Documento contenente le informazioni chiave

Scopo

Il presente documento fornisce informazioni chiave relative a questo prodotto d'investimento. Non si tratta di un documento promozionale. Le informazioni, prescritte per legge, hanno lo scopo di aiutarti a capire le caratteristiche, i rischi, i costi, i guadagni e le perdite potenziali di questo prodotto e di aiutarti a fare un raffronto con altri prodotti d'investimento.

Prodotto

BCC VITA - AUTORE. SINERGIA 2.0 (MODALITÀ MONITORATA)

Emittente: BCC Vita S.p.A. - Gruppo Generali
Sito: www.bccvita.it
Numero telefonico per informazioni: 02/466275
CONSOB è responsabile della vigilanza di BCC Vita S.p.A. in relazione al presente documento contenente le informazioni chiave.
Data del documento: 01 gennaio 2023

Stai per acquistare un prodotto che non è semplice e può essere di difficile comprensione.

Cos'è questo prodotto?

Tipologia: prodotto di investimento assicurativo; assicurazione Unit Linked a vita intera a premio unico e premi unici aggiuntivi con prestazioni legate al valore delle quote di Fondi Esterni, con prestazione addizionale per il caso di morte.
Termine: il contratto non ha scadenza prefissata; la durata del contratto coincide con la vita dell'Assicurato, pertanto il contratto si estingue automaticamente in caso di decesso dell'Assicurato. La Compagnia non ha il diritto di recedere unilateralmente dal contratto.
Obiettivi: a fronte del versamento di un premio unico iniziale minimo di 20.025 €, il prodotto offre la possibilità di investire in una combinazione di OICR e comparti di SICAV armonizzati (con un massimo di 20 tra quelli complessivamente disponibili), raggruppati per omogeneità in 15 Linee di Investimento e a loro volta in 3 Macro Asset Class, secondo le percentuali decise dal Contraente. Il Contraente sceglie il Profilo di Investimento preferito fra i quattro previsti, che prevede un controllo sull'esposizione massima prevista nelle 3 Macro Asset Class che raggruppano le Linee di Investimento di cui sopra, come indicato nella Tabella sotto riportata.
Il valore delle prestazioni assicurative dipende dal controvalore delle quote dei Fondi Esterni (dato dal numero delle quote possedute per il loro valore unitario).
Informazioni aggiuntive sono disponibili nei documenti contenenti le informazioni chiave delle singole opzioni di investimento e nei documenti KID redatti dalla SGR istitutive di ciascun Fondo Esterno.
Le scelte iniziali di allocazione possono essere sempre riviste nel tempo grazie a operazioni di "switch", in base sia all'andamento dei mercati che al variare degli obiettivi individuali.
La Compagnia, in piena autonomia, potrà intervenire trimestralmente con lo scopo di monitorare l'esposizione massima del capitale investito prevista sulle Macro Asset Class ("Piano di Ribilanciamento Trimestrale"), o annualmente sulla scelta del cliente con l'obiettivo di ottimizzare la combinazione di rischio/rendimento nell'ambito di ciascuna Linea di Investimento ("Piano di Allocazione") o quando ravvisa la necessità di salvaguardare i singoli investimenti ("Piano di interventi Straordinari").

Macro Asset Class	Linee di Investimento di appartenenza	Esposizione massima consentita Profilo 1	Esposizione massima consentita Profilo 2 Light	Esposizione massima consentita Profilo 2	Esposizione massima consentita Profilo 3
Prudente	Obb. Governativo; Obb. Corporate; Obb. Fless-Prud; Bilanc. Fless-Prud;	100%	100%	100%	100%
Moderata	Obb. Paesi Emerg; Obb. High Yield; Obb. Convertibile; Obb. Fless-Mod; Bilanc. Fless-Mod;	20%	20%	20%	100%
Aggressiva	Az. Europa; Az. America; Az. Pacifico; Az. Paesi Emerg; Az. Globale; Bilanc. Fless-Aggr.	10%	30%	50%	100%

Investitore al dettaglio cui si intende commercializzare il prodotto: il prodotto è adatto sia a persone fisiche che persone giuridiche che intendono diversificare i propri investimenti in un orizzonte temporale di medio o più lungo periodo, realizzando un portafoglio compatibile con il proprio profilo di rischio/rendimento e con le proprie conoscenze ed esperienze finanziarie/assicurative. Il prodotto non risulta comunque adatto a clienti con bassa conoscenza ed esperienza teorica dei mercati finanziari e dei prodotti assicurativi di investimento e con esigenza e obiettivo di protezione del capitale investito.
L'investimento in Fondi Esterni entro i limiti massimi definiti dal profilo prescelto è indicato a clienti capaci di sostenere perdite e disposti ad accettare maggiori fluttuazioni dei prezzi in cambio dell'opportunità di possibili rendimenti più vantaggiosi.
La descrizione del tipo di cliente cui è rivolto varia comunque a seconda della combinazione fra le diverse opzioni finanziarie sottoscrivibili e del relativo indicatore di rischio. Informazioni aggiuntive sono disponibili nei documenti contenenti le informazioni chiave delle singole opzioni di investimento e nei documenti KID redatti dalla SGR istitutive di ciascun Fondo Esterno.
Prestazioni assicurative e costi: in caso di morte dell'Assicurato, il prodotto prevede la liquidazione ai beneficiari del capitale complessivo maturato fino a quel momento, maggiorato di una percentuale variabile in funzione dell'età dell'assicurato al momento del decesso (da 5% a 0,2%). Per il presente documento si ipotizza un'età dell'Assicurato alla sottoscrizione di 45 anni. Si rimanda alla sezione "Scenari di performance" nei documenti contenenti le informazioni chiave delle singole opzioni di investimento per maggiori dettagli sul valore di tale prestazione assicurativa.

Documento contenente le informazioni chiave

Quali sono i rischi e qual è il potenziale rendimento?

Indicatore di rischio

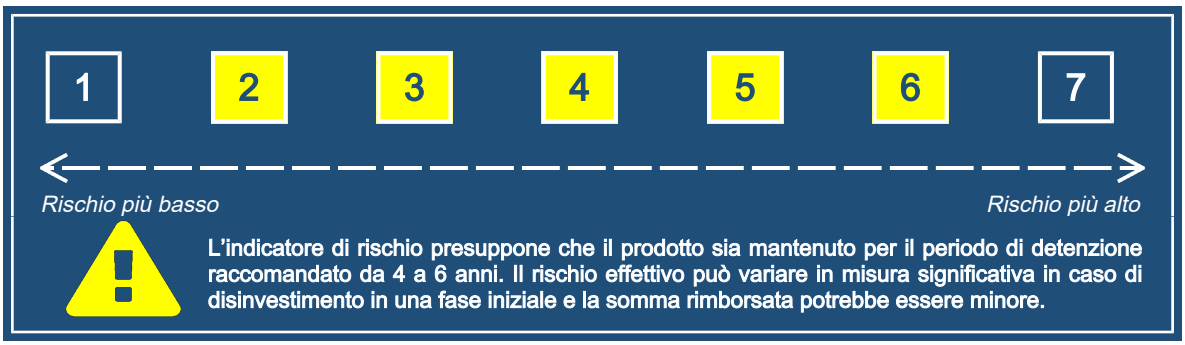

L'indicatore sintetico di rischio è un'indicazione orientativa del livello di rischio di questo prodotto rispetto ad altri prodotti. Esso esprime la probabilità che il prodotto subisca perdite monetarie a causa di movimenti sul mercato o a causa della nostra incapacità di pagarvi quanto dovuto.
Abbiamo classificato questo prodotto con un livello variabile da **2** a **6** (su 7).
2 corrisponde alla classe di rischio bassa. Ciò significa che le perdite potenziali dovute alla performance futura del prodotto sono classificate nel livello basso e che è molto improbabile che le cattive condizioni di mercato influenzino la capacità della Compagnia di pagarti quanto dovuto.
6 corrisponde alla classe di rischio seconda più alta. Ciò significa che le perdite potenziali dovute alla performance futura del prodotto sono classificate nel livello alto e che è molto improbabile che le cattive condizioni di mercato influenzino la capacità della Compagnia di pagarti quanto dovuto.
La classe di rischio dell'investimento varia a seconda della combinazione fra le diverse opzioni finanziarie sottostanti che sceglierai. Nei documenti contenenti le informazioni chiave delle singole opzioni di investimento sono riportate le specifiche classi di rischio.
Attenzione al rischio di cambio: per alcuni Fondi, riceverai alcuni pagamenti in valuta straniera, quindi il rendimento finale che otterrai dipenderà dal tasso di cambio tra le due valute. Questo rischio non è contemplato nell'indicatore sopra riportato.

Questo prodotto non comprende alcuna protezione dalla performance futura del mercato; pertanto potresti perdere il tuo intero investimento o parte di esso.

Qualora la Compagnia fosse insolvente, il Cliente potrebbe subire la perdita totale o parziale dell'investimento.
L'entità degli eventuali costi di riscatto è riportata nella sezione "Per quanto tempo devo detenerlo? Posso ritirare il capitale prematuramente?".

Scenari di performance

Gli scenari di performance variano a seconda della combinazione fra le diverse opzioni finanziarie sottoscrivibili.
Nei documenti contenenti le informazioni chiave delle singole opzioni di investimento vengono riportati gli specifici scenari di performance, secondo quanto appena esposto.

Cosa accade se BCC Vita S.p.A. non è in grado di corrispondere quanto dovuto?

Non esiste un sistema di garanzia pubblico o privato che possa compensare eventuali perdite dovute all'insolvenza della Compagnia. Per gli investimenti effettuati in questo prodotto gli attivi a copertura degli impegni della Compagnia saranno utilizzati per soddisfare - con priorità rispetto a tutti gli altri creditori - il credito derivante dal contratto, al netto delle spese per la procedura di liquidazione.

Quali sono i costi?

La persona che fornisce consulenza sul PRIIP o che lo vende potrebbe addebitare altri costi, nel qual caso fornirà informazioni su tali costi, illustrandone l'impatto sull'investimento.

Andamento dei costi nel tempo

Le tabelle mostrano gli importi minimi e massimi prelevati dall'investimento per coprire diversi tipi di costi, in quanto il dato puntuale è relativo a ciascuna singola opzione di investimento sottostante. Il costo effettivo dell'investimento varia a seconda della combinazione fra le diverse opzioni finanziarie sottostanti che sceglierai. Nei documenti contenenti le informazioni chiave delle singole opzioni di investimento vengono riportati gli specifici costi, secondo quanto appena esposto. Tali importi dipendono dall'entità dell'investimento, dalla durata della detenzione del prodotto e dall'andamento del prodotto. Gli importi sono qui riportati a fini illustrativi e si basano su un importo esemplificativo dell'investimento e su diversi possibili periodi di investimento. Si è ipotizzato quanto segue:

- Nel primo anno recupero dell'importo investito (rendimento annuo dello 0%). Per gli altri periodi di detenzione si è ipotizzato che il prodotto abbia la performance indicata nello scenario moderato;
- € 10.000 di investimento.

		In caso di disinvestimento dopo 1 anno	In caso di disinvestimento dopo 6 anni
Costi totali	Min	**€ 512**	**€ 1.047**
	Max	**€ 842**	**€ 3.588**
Incidenza annuale dei costi	Min	5,2%	1,8% ogni anno
	Max	8,6%	5,4% ogni anno

Documento contenente le informazioni chiave

Composizione dei costi

Costi una tantum di ingresso o di uscita		Incidenza annuale dei costi in caso di uscita dopo 6 anni
Costi di ingresso	Cifra fissa iniziale e costi percentuali applicati al premio (al netto della cifra fissa) per l'acquisizione del contratto. Questi costi sono già inclusi nel premio versato.	Min 0,3% Max 0,4%
Costi di uscita	Questi costi si applicano solo in caso di disinvestimento nel corso dei primi 4 anni. In tal caso sono previsti dei costi percentuali di uscita decrescenti in funzione del tempo trascorso. I costi di uscita sono indicati come 'N/A' nella colonna successiva in quanto non si applicano se il prodotto è conservato fino al periodo di detenzione raccomandato.	N/A
Costi correnti registrati ogni anno		
Commissioni di gestione e altri costi amministrativi o di esercizio	Costo percentuale sul valore del contratto investito in quote, espresso in punti percentuali assoluti. Si tratta di una stima basata sui costi effettivi dell'ultimo anno.	Min 1,4% Max 3,3%
Costi di transazione	% del valore dell'investimento all'anno. Si tratta di una stima dei costi sostenuti per l'acquisto e la vendita degli investimenti sottostanti per il prodotto. L'importo effettivo varierà a seconda dell'importo che viene acquistato e venduto.	Min 0,0% Max 1,1%
Oneri accessori sostenuti in determinate condizioni		
Commissioni di performance	Costi percentuali applicati agli OICR esterni in base all'eventuale maggior rendimento conseguito dall'OICR stesso rispetto a un parametro di riferimento. L'importo effettivo varierà a seconda dell'andamento dell'investimento. La stima dei costi aggregati di cui sopra comprende la media degli ultimi 5 anni.	Min 0,0% Max 1,3%

I costi effettivamente sostenuti potrebbero essere maggiori di quelli esposti qualora venissero effettuate delle riallocazioni dell'investimento (switch). Si applicano costi diversi a seconda dell'importo dell'investimento. L'aliquota percentuale dei costi di ingresso è variabile a seconda dell'effettivo ammontare di premio versato.

Per quanto tempo devo detenerlo? Posso ritirare il capitale prematuramente?

Periodo di detenzione raccomandato: da 4 a 6 anni

Per realizzare gli obiettivi di questo prodotto ti raccomandiamo di mantenere l'investimento fino alla fine del periodo di detenzione raccomandato. Il periodo di detenzione indicato rappresenta l'intervallo dei periodi previsti per le singole opzioni d'investimento sottostanti al contratto. Ai fini del calcolo dei costi rappresentati nel presente documento si considera l'orizzonte temporale più lungo.
Negli allegati relativi alle singole opzioni di investimento vengono riportati gli specifici periodi di detenzione raccomandati, i quali considerano i momenti di recupero dei costi, il profilo di rischio e la linea di investimento dei Fondi Esterni, tenuto conto del periodo in cui sono presenti penali in caso di eventuale uscita anticipata.
Il Contraente può recedere dal contratto entro 30 giorni dalla sua conclusione e riscattare il contratto dopo almeno 30 giorni dalla decorrenza dello stesso. In caso di rimborso anticipato, i risultati possono essere inferiori, specialmente in caso di rimborso anticipato entro quattro anni dalla sottoscrizione, quando sono previste delle penalizzazioni di uscita (durante 1° anno: 2,00%; durante 2° anno: 1,50%; durante 3° anno: 1,00%; durante 4° anno: 0,50%; trascorsi 4 anni nessun costo).

Come presentare reclami?

Eventuali reclami riguardanti il prodotto o il rapporto contrattuale con la Compagnia devono essere inoltrati per iscritto a: BCC Vita S.p.A. – Servizio Reclami c/o Società Cattolica di Assicurazione S.p.A. – Lungadige Cangrande, 16 – 37126 Verona, Fax 02.21072270, E-mail reclami@bccvita.bcc.it.
Qualora l'esponente non si ritenga soddisfatto dell'esito del reclamo o in caso di assenza di riscontro nel termine massimo di 45 giorni, potrà rivolgersi (i) all'IVASS - Via del Quirinale 21 - 00187 Roma, Fax 06/42133206, PEC tutela.consumatore@pec.ivass.it con le modalità indicate su www.ivass.it, (ii) alla CONSOB - Via G.B. Martini 3 - 00198 Roma con le modalità indicate su www.consob.it. Ulteriori informazioni: www.bccvita.it - Reclami.
I reclami riguardanti invece il comportamento dell'Intermediario bancario, dei suoi dipendenti e collaboratori, dovranno essere inoltrati all'Intermediario, secondo le modalità indicate nel sito internet dello stesso, che provvederà a gestirli direttamente.

Altre informazioni rilevanti

Questo documento contenente le informazioni chiave deve essere letto congiuntamente agli allegati relativi alle singole opzioni di investimento. Ai sensi della normativa vigente il Set Informativo - composto dal Documento contenente le informazioni chiave (KID), dal DIP Aggiuntivo IBIP, dalle Condizioni di assicurazione comprensive del glossario e dal modulo di polizza - deve essere consegnato al Contraente prima della sottoscrizione e risulta disponibile sul sito della Compagnia www.bccvita.it.
Per la presentazione delle performance passate per i singoli OICR collegati al contratto, si rimanda al sito internet delle relative società emittenti. Le performance ivi presenti sono indicate al netto delle spese correnti gravanti direttamente sull'OICR, ma non tengono conto dei costi applicati dal presente prodotto assicurativo (costi iniziali sul premio, penali di uscita, commissioni di gestione annuali applicate dalla Compagnia).

Documento contenente le informazioni chiave - Allegato

Scopo

Di seguito vengono riportate le caratteristiche dell'opzione di investimento sottostante il prodotto in relazione a: indicatore di rischio, scenari di performance, costi totali, impatto annuale sul rendimento (RIY) nonché il periodo di detenzione raccomandato.
Le informazioni qui esposte presuppongono che l'intero capitale sia investito nella presente opzione; per i limiti di investimento tra le opzioni disponibili si rimanda a quanto previsto dal Set Informativo.
Elenco di tutte le opzioni di investimento per BCC Vita - Autore. Sinergia 2.0 (Modalità Monitorata).

Prodotto

BCC VITA - AUTORE. SINERGIA 2.0 (MODALITÀ MONITORATA)

Opzione di investimento

AMUNDI FUNDS EMERGING MARKETS BLENDED BOND - M2 EUR (C)

Emittente: Amundi Luxembourg S.A.
ISIN: LU2002720485
Linea di investimento di appartenenza: Obbligazionario Paesi Emergenti
Data del documento: 01 gennaio 2023

Cos'è questa opzione d'investimento?

Tipologia: OICR/SICAV Ucits
Obiettivi: per le informazioni specifiche, relative ad obiettivi e politica di investimento della presente opzione di investimento, si rimanda al KID (redatto dalla Società emittente), disponibile anche sul sito della Compagnia.
Investitore al dettaglio cui è destinata l'opzione di investimento: il prodotto, nel suo complesso, è adatto a clienti sia persone fisiche che persone giuridiche che intendono diversificare i loro investimenti in un orizzonte temporale di medio o più lungo periodo, realizzando un portafoglio compatibile con il proprio profilo di rischio/rendimento. Il prodotto è adatto a clienti con una media conoscenza ed esperienza teorica dei mercati finanziari e dei prodotti assicurativi di investimento.

Quali sono i rischi e qual è il potenziale rendimento?

Indicatore di rischio

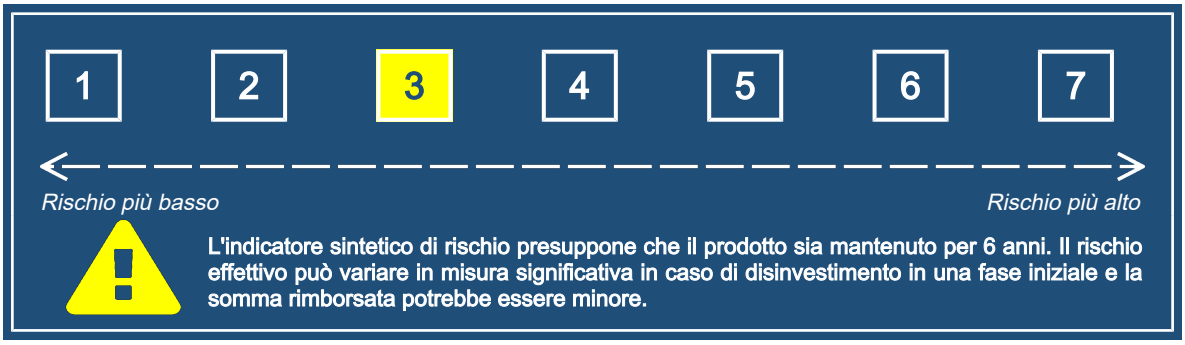

L'indicatore sintetico di rischio è un'indicazione orientativa del livello di rischio di questo prodotto rispetto ad altri prodotti. Esso esprime la probabilità che il prodotto subisca perdite monetarie a causa di movimenti sul mercato o a causa della nostra incapacità di pagarvi quanto dovuto.
Abbiamo classificato questo prodotto al livello **3** su **7**, che corrisponde alla classe di rischio medio-bassa.
Ciò significa che le perdite potenziali dovute alla performance futura di questa opzione sono classificate nel livello medio-basso e che è molto improbabile che le cattive condizioni di mercato influenzino la capacità della Compagnia di pagarvi quanto dovuto.

La presente opzione di investimento non comprende alcuna protezione dalla performance futura del mercato; pertanto potresti perdere il tuo intero investimento o parte di esso.

L'entità degli eventuali costi di riscatto è riportata nella sezione "Per quanto tempo devo detenerlo? Posso ritirare il capitale prematuramente?".

Scenari di performance

Il possibile rimborso dipenderà dall'andamento futuro dei mercati, che è incerto e non può essere previsto con esattezza. Lo scenario sfavorevole, lo scenario moderato e lo scenario favorevole riportati sono illustrazioni basate sulla performance peggiore, la performance media e la performance migliore del prodotto negli ultimi 11 anni. Nel futuro i mercati potrebbero avere un andamento molto diverso.

Documento contenente le informazioni chiave - Allegato

Periodo di detenzione raccomandato: 6 anni Esempio di investimento: € 10.000 Premio assicurativo: € 0		In caso di disinvestimento dopo 1 anno	In caso di disinvestimento dopo 6 anni
Scenario in caso di sopravvivenza			
Minimo	**Non esiste un rendimento minimo garantito in caso di riscatto. Potreste perdere il vostro intero investimento o parte di esso.**		
Stress	**Possibile rimborso al netto dei costi**	**€ 4.980**	**€ 4.670**
	Rendimento medio per ciascun anno	-50,22%	-11,91%
Sfavorevole	**Possibile rimborso al netto dei costi**	**€ 8.370**	**€ 7.750**
	Rendimento medio per ciascun anno	-16,30%	-4,16%
Moderato	**Possibile rimborso al netto dei costi**	**€ 9.510**	**€ 9.300**
	Rendimento medio per ciascun anno	-4,87%	-1,20%
Favorevole	**Possibile rimborso al netto dei costi**	**€ 10.920**	**€ 10.800**
	Rendimento medio per ciascun anno	9,19%	1,28%
Scenario in caso di decesso			
Evento assicurato	**Possibile rimborso a favore dei beneficiari al netto dei costi**	**€ 9.850**	**€ 9.490**

Le cifre riportate comprendono tutti i costi del prodotto in quanto tale, ma possono non comprendere tutti i costi da voi pagati al consulente o al distributore. Le cifre non tengono conto della vostra situazione fiscale personale, che può incidere anch'essa sull'importo del rimborso.
Gli scenari sono una rappresentazione dei risultati dell'investimento che ragionevolmente potranno avverarsi, in condizioni di mercato sia favorevoli che sfavorevoli. Varieranno a seconda della performance del mercato e del momento in cui è richiesto il pagamento. Si rappresentano anche i possibili risultati in caso di decesso ipotizzando lo scenario moderato.
Lo scenario di stress indica quale potrebbe essere l'importo rimborsato in circostanze di mercato estreme.
Lo scenario sfavorevole a 6 anni si è verificato per un investimento nel prodotto/parametro di riferimento idoneo tra febbraio 2018 e ottobre 2022. Lo scenario moderato a 6 anni si è verificato per un investimento nel prodotto/parametro di riferimento idoneo tra marzo 2015 e marzo 2021. Lo scenario favorevole a 6 anni si è verificato per un investimento nel prodotto/parametro di riferimento idoneo tra ottobre 2011 e ottobre 2017.

Quali sono i costi?

La persona che fornisce consulenza sul PRIIP o che lo vende potrebbe addebitare altri costi, nel qual caso fornirà informazioni su tali costi, illustrandone l'impatto sull'investimento.

Andamento dei costi nel tempo

Le tabelle mostrano gli importi prelevati dall'investimento per coprire diversi tipi di costi. Tali importi dipendono dall'entità dell'investimento, dalla durata della detenzione del prodotto e dall'andamento della presente opzione di investimento. Gli importi sono qui riportati a fini illustrativi e si basano su un importo esemplificativo dell'investimento e su diversi possibili periodi di investimento.
Si è ipotizzato quanto segue:

- Nel primo anno recupero dell'importo investito (rendimento annuo dello 0%). Per gli altri periodi di detenzione si è ipotizzato che l'opzione di investimento abbia la performance indicata nello scenario moderato;
- € 10.000 di investimento.

	In caso di disinvestimento dopo 1 anno	In caso di disinvestimento dopo 6 anni
Costi totali	**€ 647**	**€ 1.829**
Incidenza annuale dei costi (*)	6,6%	3,2% ogni anno

(*) Dimostra come i costi riducano ogni anno il rendimento nel corso del periodo di detenzione. Ad esempio, se il riscatto avviene al termine del periodo di detenzione raccomandato, si prevede che il rendimento medio annuo sarà pari al 2% prima dei costi e al -1,2% al netto dei costi. Una parte dei costi può essere condivisa con la persona che vende il prodotto per coprire i servizi che fornisce.

Composizione dei costi

Costi una tantum di ingresso o di uscita		Incidenza annuale dei costi in caso di uscita dopo 6 anni
Costi di ingresso	Cifra fissa iniziale e costi percentuali applicati al premio (al netto della cifra fissa) per l'acquisizione del contratto. Questi costi sono già inclusi nel premio versato.	**0,4%**
Costi di uscita	Questi costi si applicano solo in caso di disinvestimento nel corso dei primi 4 anni. In tal caso sono previsti dei costi percentuali di uscita decrescenti in funzione del tempo trascorso. I costi di uscita sono indicati come 'N/A' nella colonna successiva in quanto non si applicano se il prodotto è conservato fino al periodo di detenzione raccomandato.	**N/A**

Documento contenente le informazioni chiave - Allegato

Costi correnti registrati ogni anno		
Commissioni di gestione e altri costi amministrativi o di esercizio	Costo percentuale sul valore del contratto investito in quote, espresso in punti percentuali assoluti. Si tratta di una stima basata sui costi effettivi dell'ultimo anno.	**2,0%**
Costi di transazione	% del valore dell'investimento all'anno. Si tratta di una stima dei costi sostenuti per l'acquisto e la vendita degli investimenti sottostanti per il prodotto. L'importo effettivo varierà a seconda dell'importo che viene acquistato e venduto.	**0,8%**
Oneri accessori sostenuti in determinate condizioni		
Commissioni di performance	Costi percentuali applicati agli OICR esterni in base all'eventuale maggior rendimento conseguito dall'OICR stesso rispetto a un parametro di riferimento. L'importo effettivo varierà a seconda dell'andamento dell'investimento. La stima dei costi aggregati di cui sopra comprende la media degli ultimi 5 anni.	**0,0%**

I costi effettivamente sostenuti potrebbero essere maggiori di quelli esposti qualora venissero effettuate delle riallocazioni dell'investimento (switch). Si applicano costi diversi a seconda dell'importo dell'investimento. L'aliquota percentuale dei costi di ingresso è variabile a seconda dell'effettivo ammontare di premio versato.

Periodo di detenzione raccomandato dell'opzione di investimento: 6 anni

Altre informazioni rilevanti

Per ulteriori informazioni sulla presente opzione di investimento si rimanda al KID (redatto dalla Società emittente) disponibile anche sul sito www.bccvita.it
Per la presentazione delle performance passate della presente opzione di investimento, si rimanda al sito internet di Amundi Luxembourg S.A., in qualità di Società emittente dell'OICR. Le performance ivi presenti sono indicate al netto delle spese correnti gravanti direttamente sull'OICR, ma non tengono conto dei costi applicati dal presente prodotto assicurativo (costi iniziali sul premio, penali di uscita, commissioni di gestione annuali applicate dalla Compagnia).

Documento contenente le informazioni chiave - Allegato

Scopo

Di seguito vengono riportate le caratteristiche dell'opzione di investimento sottostante il prodotto in relazione a: indicatore di rischio, scenari di performance, costi totali, impatto annuale sul rendimento (RIY) nonché il periodo di detenzione raccomandato.
Le informazioni qui esposte presuppongono che l'intero capitale sia investito nella presente opzione; per i limiti di investimento tra le opzioni disponibili si rimanda a quanto previsto dal Set Informativo.
Elenco di tutte le opzioni di investimento per BCC Vita - Autore. Sinergia 2.0 (Modalità Monitorata).

Prodotto

BCC VITA - AUTORE. SINERGIA 2.0 (MODALITÀ MONITORATA)

Opzione di investimento

AMUNDI FUNDS EMERGING MARKETS EQUITY FOCUS - M2 EUR (C)

Emittente: Amundi Luxembourg S.A.
ISIN: LU2237439190
Linea di investimento di appartenenza: Azionario Paesi Emergenti
Data del documento: 01 gennaio 2023

Cos'è questa opzione d'investimento?

Tipologia: OICR/SICAV Ucits
Obiettivi: per le informazioni specifiche, relative ad obiettivi e politica di investimento della presente opzione di investimento, si rimanda al KID (redatto dalla Società emittente), disponibile anche sul sito della Compagnia.
Investitore al dettaglio cui è destinata l'opzione di investimento: il prodotto, nel suo complesso, è adatto a clienti sia persone fisiche che persone giuridiche che intendono diversificare i loro investimenti in un orizzonte temporale di medio o più lungo periodo, realizzando un portafoglio compatibile con il proprio profilo di rischio/rendimento. Il prodotto è adatto a clienti con una media conoscenza ed esperienza teorica dei mercati finanziari e dei prodotti assicurativi di investimento.

Quali sono i rischi e qual è il potenziale rendimento?

Indicatore di rischio

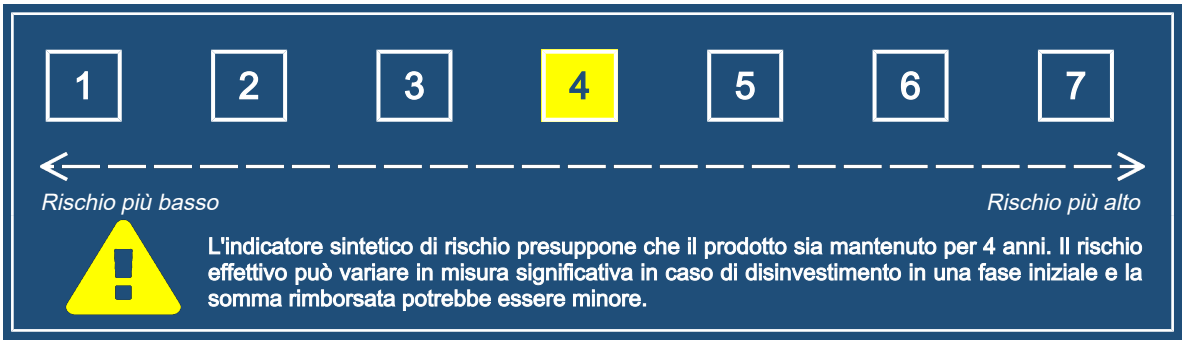

L'indicatore sintetico di rischio è un'indicazione orientativa del livello di rischio di questo prodotto rispetto ad altri prodotti. Esso esprime la probabilità che il prodotto subisca perdite monetarie a causa di movimenti sul mercato o a causa della nostra incapacità di pagarvi quanto dovuto.
Abbiamo classificato questo prodotto al livello **4** su **7**, che corrisponde alla classe di rischio media.
Ciò significa che le perdite potenziali dovute alla performance futura di questa opzione sono classificate nel livello medio e che è molto improbabile che le cattive condizioni di mercato influenzino la capacità della Compagnia di pagarvi quanto dovuto.

La presente opzione di investimento non comprende alcuna protezione dalla performance futura del mercato; pertanto potresti perdere il tuo intero investimento o parte di esso.

L'entità degli eventuali costi di riscatto è riportata nella sezione "Per quanto tempo devo detenerlo? Posso ritirare il capitale prematuramente?".

Scenari di performance

Il possibile rimborso dipenderà dall'andamento futuro dei mercati, che è incerto e non può essere previsto con esattezza. Lo scenario sfavorevole, lo scenario moderato e lo scenario favorevole riportati sono illustrazioni basate sulla performance peggiore, la performance media e la performance migliore del prodotto negli ultimi 10 anni. Nel futuro i mercati potrebbero avere un andamento molto diverso.

Documento contenente le informazioni chiave - Allegato

Periodo di detenzione raccomandato: 4 anni Esempio di investimento: € 10.000 Premio assicurativo: € 0		In caso di disinvestimento dopo 1 anno	In caso di disinvestimento dopo 4 anni
Scenario in caso di sopravvivenza			
Minimo	**Non esiste un rendimento minimo garantito in caso di riscatto. Potreste perdere il vostro intero investimento o parte di esso.**		
Stress	**Possibile rimborso al netto dei costi**	**€ 2.410**	**€ 2.910**
	Rendimento medio per ciascun anno	-75,90%	-26,53%
Sfavorevole	**Possibile rimborso al netto dei costi**	**€ 7.650**	**€ 7.290**
	Rendimento medio per ciascun anno	-23,48%	-7,60%
Moderato	**Possibile rimborso al netto dei costi**	**€ 9.950**	**€ 11.250**
	Rendimento medio per ciascun anno	-0,49%	2,99%
Favorevole	**Possibile rimborso al netto dei costi**	**€ 14.410**	**€ 14.330**
	Rendimento medio per ciascun anno	44,06%	9,41%
Scenario in caso di decesso			
Evento assicurato	**Possibile rimborso a favore dei beneficiari al netto dei costi**	**€ 10.300**	**€ 11.480**

Le cifre riportate comprendono tutti i costi del prodotto in quanto tale, ma possono non comprendere tutti i costi da voi pagati al consulente o al distributore. Le cifre non tengono conto della vostra situazione fiscale personale, che può incidere anch'essa sull'importo del rimborso.
Gli scenari sono una rappresentazione dei risultati dell'investimento che ragionevolmente potranno avverarsi, in condizioni di mercato sia favorevoli che sfavorevoli. Varieranno a seconda della performance del mercato e del momento in cui è richiesto il pagamento. Si rappresentano anche i possibili risultati in caso di decesso ipotizzando lo scenario moderato.
Lo scenario di stress indica quale potrebbe essere l'importo rimborsato in circostanze di mercato estreme.
Lo scenario sfavorevole a 4 anni si è verificato per un investimento nel prodotto/parametro di riferimento idoneo tra luglio 2021 e ottobre 2022. Lo scenario moderato a 4 anni si è verificato per un investimento nel prodotto/parametro di riferimento idoneo tra luglio 2016 e luglio 2020. Lo scenario favorevole a 4 anni si è verificato per un investimento nel prodotto/parametro di riferimento idoneo tra febbraio 2014 e febbraio 2018.

Quali sono i costi?

La persona che fornisce consulenza sul PRIIP o che lo vende potrebbe addebitare altri costi, nel qual caso fornirà informazioni su tali costi, illustrandone l'impatto sull'investimento.

Andamento dei costi nel tempo

Le tabelle mostrano gli importi prelevati dall'investimento per coprire diversi tipi di costi. Tali importi dipendono dall'entità dell'investimento, dalla durata della detenzione del prodotto e dall'andamento della presente opzione di investimento. Gli importi sono qui riportati a fini illustrativi e si basano su un importo esemplificativo dell'investimento e su diversi possibili periodi di investimento.
Si è ipotizzato quanto segue:

- Nel primo anno recupero dell'importo investito (rendimento annuo dello 0%). Per gli altri periodi di detenzione si è ipotizzato che l'opzione di investimento abbia la performance indicata nello scenario moderato;
- € 10.000 di investimento.

	In caso di disinvestimento dopo 1 anno	In caso di disinvestimento dopo 4 anni
Costi totali	**€ 674**	**€ 1.520**
Incidenza annuale dei costi (*)	6,9%	3,7% ogni anno

(*) Dimostra come i costi riducano ogni anno il rendimento nel corso del periodo di detenzione. Ad esempio, se il riscatto avviene al termine del periodo di detenzione raccomandato, si prevede che il rendimento medio annuo sarà pari al 6,7% prima dei costi e al 3% al netto dei costi. Una parte dei costi può essere condivisa con la persona che vende il prodotto per coprire i servizi che fornisce.

Composizione dei costi

Costi una tantum di ingresso o di uscita		Incidenza annuale dei costi in caso di uscita dopo 4 anni
Costi di ingresso	Cifra fissa iniziale e costi percentuali applicati al premio (al netto della cifra fissa) per l'acquisizione del contratto. Questi costi sono già inclusi nel premio versato.	**0,6%**
Costi di uscita	Questi costi si applicano solo in caso di disinvestimento nel corso dei primi 4 anni. In tal caso sono previsti dei costi percentuali di uscita decrescenti in funzione del tempo trascorso. I costi di uscita sono indicati come 'N/A' nella colonna successiva in quanto non si applicano se il prodotto è conservato fino al periodo di detenzione raccomandato.	**N/A**

Costi correnti registrati ogni anno		
Commissioni di gestione e altri costi amministrativi o di esercizio	Costo percentuale sul valore del contratto investito in quote, espresso in punti percentuali assoluti. Si tratta di una stima basata sui costi effettivi dell'ultimo anno.	**2,9%**
Costi di transazione	% del valore dell'investimento all'anno. Si tratta di una stima dei costi sostenuti per l'acquisto e la vendita degli investimenti sottostanti per il prodotto. L'importo effettivo varierà a seconda dell'importo che viene acquistato e venduto.	**0,3%**
Oneri accessori sostenuti in determinate condizioni		
Commissioni di performance	Costi percentuali applicati agli OICR esterni in base all'eventuale maggior rendimento conseguito dall'OICR stesso rispetto a un parametro di riferimento. L'importo effettivo varierà a seconda dell'andamento dell'investimento. La stima dei costi aggregati di cui sopra comprende la media degli ultimi 5 anni.	**0,0%**

I costi effettivamente sostenuti potrebbero essere maggiori di quelli esposti qualora venissero effettuate delle riallocazioni dell'investimento (switch). Si applicano costi diversi a seconda dell'importo dell'investimento. L'aliquota percentuale dei costi di ingresso è variabile a seconda dell'effettivo ammontare di premio versato.

Periodo di detenzione raccomandato dell'opzione di investimento: 4 anni

Altre informazioni rilevanti

Per ulteriori informazioni sulla presente opzione di investimento si rimanda al KID (redatto dalla Società emittente) disponibile anche sul sito www.bccvita.it
Per la presentazione delle performance passate della presente opzione di investimento, si rimanda al sito internet di Amundi Luxembourg S.A., in qualità di Società emittente dell'OICR. Le performance ivi presenti sono indicate al netto delle spese correnti gravanti direttamente sull'OICR, ma non tengono conto dei costi applicati dal presente prodotto assicurativo (costi iniziali sul premio, penali di uscita, commissioni di gestione annuali applicate dalla Compagnia).

Documento contenente le informazioni chiave - Allegato

Scopo

Di seguito vengono riportate le caratteristiche dell'opzione di investimento sottostante il prodotto in relazione a: indicatore di rischio, scenari di performance, costi totali, impatto annuale sul rendimento (RIY) nonché il periodo di detenzione raccomandato.
Le informazioni qui esposte presuppongono che l'intero capitale sia investito nella presente opzione; per i limiti di investimento tra le opzioni disponibili si rimanda a quanto previsto dal Set Informativo.
Elenco di tutte le opzioni di investimento per BCC Vita - Autore. Sinergia 2.0 (Modalità Monitorata).

Prodotto

BCC VITA - AUTORE. SINERGIA 2.0 (MODALITÀ MONITORATA)

Opzione di investimento

AMUNDI FUNDS EURO HIGH YIELD SHORT TERM BOND - M2 EUR (C)

Emittente: Amundi Luxembourg S.A.
ISIN: LU2002721293
Linea di investimento di appartenenza: Obbligazionario High Yield
Data del documento: 01 gennaio 2023

Cos'è questa opzione d'investimento?

Tipologia: OICR/SICAV Ucits
Obiettivi: per le informazioni specifiche, relative ad obiettivi e politica di investimento della presente opzione di investimento, si rimanda al KID (redatto dalla Società emittente), disponibile anche sul sito della Compagnia.
Investitore al dettaglio cui è destinata l'opzione di investimento: il prodotto, nel suo complesso, è adatto a clienti sia persone fisiche che persone giuridiche che intendono diversificare i loro investimenti in un orizzonte temporale di medio o più lungo periodo, realizzando un portafoglio compatibile con il proprio profilo di rischio/rendimento. Il prodotto è adatto a clienti con una media conoscenza ed esperienza teorica dei mercati finanziari e dei prodotti assicurativi di investimento.

Quali sono i rischi e qual è il potenziale rendimento?

Indicatore di rischio

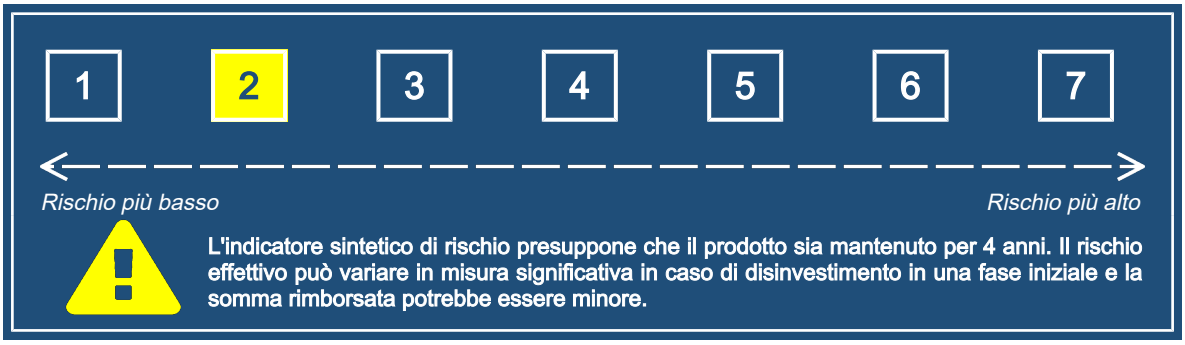

L'indicatore sintetico di rischio è un'indicazione orientativa del livello di rischio di questo prodotto rispetto ad altri prodotti. Esso esprime la probabilità che il prodotto subisca perdite monetarie a causa di movimenti sul mercato o a causa della nostra incapacità di pagarvi quanto dovuto.
Abbiamo classificato questo prodotto al livello **2** su **7**, che corrisponde alla classe di rischio bassa.
Ciò significa che le perdite potenziali dovute alla performance futura di questa opzione sono classificate nel livello basso e che è molto improbabile che le cattive condizioni di mercato influenzino la capacità della Compagnia di pagarvi quanto dovuto.

La presente opzione di investimento non comprende alcuna protezione dalla performance futura del mercato; pertanto potresti perdere il tuo intero investimento o parte di esso.

L'entità degli eventuali costi di riscatto è riportata nella sezione "Per quanto tempo devo detenerlo? Posso ritirare il capitale prematuramente?".

Scenari di performance

Il possibile rimborso dipenderà dall'andamento futuro dei mercati, che è incerto e non può essere previsto con esattezza. Lo scenario sfavorevole, lo scenario moderato e lo scenario favorevole riportati sono illustrazioni basate sulla performance peggiore, la performance media e la performance migliore del prodotto negli ultimi 10 anni. Nel futuro i mercati potrebbero avere un andamento molto diverso.

Documento contenente le informazioni chiave - Allegato

Periodo di detenzione raccomandato: 4 anni Esempio di investimento: € 10.000 Premio assicurativo: € 0		In caso di disinvestimento dopo 1 anno	In caso di disinvestimento dopo 4 anni
Scenario in caso di sopravvivenza			
Minimo	**Non esiste un rendimento minimo garantito in caso di riscatto. Potreste perdere il vostro intero investimento o parte di esso.**		
Stress	**Possibile rimborso al netto dei costi**	**€ 5.250**	**€ 6.030**
	Rendimento medio per ciascun anno	-47,51%	-11,88%
Sfavorevole	**Possibile rimborso al netto dei costi**	**€ 8.720**	**€ 8.500**
	Rendimento medio per ciascun anno	-12,78%	-3,97%
Moderato	**Possibile rimborso al netto dei costi**	**€ 9.880**	**€ 10.430**
	Rendimento medio per ciascun anno	-1,22%	1,06%
Favorevole	**Possibile rimborso al netto dei costi**	**€ 10.740**	**€ 12.170**
	Rendimento medio per ciascun anno	7,44%	5,03%
Scenario in caso di decesso			
Evento assicurato	**Possibile rimborso a favore dei beneficiari al netto dei costi**	**€ 10.230**	**€ 10.640**

Le cifre riportate comprendono tutti i costi del prodotto in quanto tale, ma possono non comprendere tutti i costi da voi pagati al consulente o al distributore. Le cifre non tengono conto della vostra situazione fiscale personale, che può incidere anch'essa sull'importo del rimborso.
Gli scenari sono una rappresentazione dei risultati dell'investimento che ragionevolmente potranno avverarsi, in condizioni di mercato sia favorevoli che sfavorevoli. Varieranno a seconda della performance del mercato e del momento in cui è richiesto il pagamento. Si rappresentano anche i possibili risultati in caso di decesso ipotizzando lo scenario moderato.
Lo scenario di stress indica quale potrebbe essere l'importo rimborsato in circostanze di mercato estreme.
Lo scenario sfavorevole a 4 anni si è verificato per un investimento nel prodotto/parametro di riferimento idoneo tra settembre 2021 e ottobre 2022. Lo scenario moderato a 4 anni si è verificato per un investimento nel prodotto/parametro di riferimento idoneo tra aprile 2015 e aprile 2019. Lo scenario favorevole a 4 anni si è verificato per un investimento nel prodotto/parametro di riferimento idoneo tra ottobre 2012 e ottobre 2016.

Quali sono i costi?

La persona che fornisce consulenza sul PRIIP o che lo vende potrebbe addebitare altri costi, nel qual caso fornirà informazioni su tali costi, illustrandone l'impatto sull'investimento.

Andamento dei costi nel tempo

Le tabelle mostrano gli importi prelevati dall'investimento per coprire diversi tipi di costi. Tali importi dipendono dall'entità dell'investimento, dalla durata della detenzione del prodotto e dall'andamento della presente opzione di investimento. Gli importi sono qui riportati a fini illustrativi e si basano su un importo esemplificativo dell'investimento e su diversi possibili periodi di investimento.
Si è ipotizzato quanto segue:

- Nel primo anno recupero dell'importo investito (rendimento annuo dello 0%). Per gli altri periodi di detenzione si è ipotizzato che l'opzione di investimento abbia la performance indicata nello scenario moderato;
- € 10.000 di investimento.

	In caso di disinvestimento dopo 1 anno	In caso di disinvestimento dopo 4 anni
Costi totali	**€ 564**	**€ 1.023**
Incidenza annuale dei costi (*)	5,8%	2,6% ogni anno

(*) Dimostra come i costi riducano ogni anno il rendimento nel corso del periodo di detenzione. Ad esempio, se il riscatto avviene al termine del periodo di detenzione raccomandato, si prevede che il rendimento medio annuo sarà pari al 3,7% prima dei costi e al 1,1% al netto dei costi. Una parte dei costi può essere condivisa con la persona che vende il prodotto per coprire i servizi che fornisce.

Composizione dei costi

Costi una tantum di ingresso o di uscita		Incidenza annuale dei costi in caso di uscita dopo 4 anni
Costi di ingresso	Cifra fissa iniziale e costi percentuali applicati al premio (al netto della cifra fissa) per l'acquisizione del contratto. Questi costi sono già inclusi nel premio versato.	**0,5%**
Costi di uscita	Questi costi si applicano solo in caso di disinvestimento nel corso dei primi 4 anni. In tal caso sono previsti dei costi percentuali di uscita decrescenti in funzione del tempo trascorso. I costi di uscita sono indicati come 'N/A' nella colonna successiva in quanto non si applicano se il prodotto è conservato fino al periodo di detenzione raccomandato.	**N/A**

Costi correnti registrati ogni anno		
Commissioni di gestione e altri costi amministrativi o di esercizio	Costo percentuale sul valore del contratto investito in quote, espresso in punti percentuali assoluti. Si tratta di una stima basata sui costi effettivi dell'ultimo anno.	**2,0%**
Costi di transazione	% del valore dell'investimento all'anno. Si tratta di una stima dei costi sostenuti per l'acquisto e la vendita degli investimenti sottostanti per il prodotto. L'importo effettivo varierà a seconda dell'importo che viene acquistato e venduto.	**0,1%**
Oneri accessori sostenuti in determinate condizioni		
Commissioni di performance	Costi percentuali applicati agli OICR esterni in base all'eventuale maggior rendimento conseguito dall'OICR stesso rispetto a un parametro di riferimento. L'importo effettivo varierà a seconda dell'andamento dell'investimento. La stima dei costi aggregati di cui sopra comprende la media degli ultimi 5 anni.	**0,0%**

I costi effettivamente sostenuti potrebbero essere maggiori di quelli esposti qualora venissero effettuate delle riallocazioni dell'investimento (switch). Si applicano costi diversi a seconda dell'importo dell'investimento. L'aliquota percentuale dei costi di ingresso è variabile a seconda dell'effettivo ammontare di premio versato.

Periodo di detenzione raccomandato dell'opzione di investimento: 4 anni

Altre informazioni rilevanti

Per ulteriori informazioni sulla presente opzione di investimento si rimanda al KID (redatto dalla Società emittente) disponibile anche sul sito www.bccvita.it
Per la presentazione delle performance passate della presente opzione di investimento, si rimanda al sito internet di Amundi Luxembourg S.A., in qualità di Società emittente dell'OICR. Le performance ivi presenti sono indicate al netto delle spese correnti gravanti direttamente sull'OICR, ma non tengono conto dei costi applicati dal presente prodotto assicurativo (costi iniziali sul premio, penali di uscita, commissioni di gestione annuali applicate dalla Compagnia).

Documento contenente le informazioni chiave - Allegato

Scopo

Di seguito vengono riportate le caratteristiche dell'opzione di investimento sottostante il prodotto in relazione a: indicatore di rischio, scenari di performance, costi totali, impatto annuale sul rendimento (RIY) nonché il periodo di detenzione raccomandato.
Le informazioni qui esposte presuppongono che l'intero capitale sia investito nella presente opzione; per i limiti di investimento tra le opzioni disponibili si rimanda a quanto previsto dal Set Informativo.
Elenco di tutte le opzioni di investimento per BCC Vita - Autore. Sinergia 2.0 (Modalità Monitorata).

Prodotto

BCC VITA - AUTORE. SINERGIA 2.0 (MODALITÀ MONITORATA)

Opzione di investimento

AMUNDI FUNDS EUROLAND EQUITY SMALL CAP - M EUR (C)

Emittente: Amundi Luxembourg S.A.
ISIN: LU0568607039
Linea di investimento di appartenenza: Azionario Europa
Data del documento: 01 gennaio 2023

Cos'è questa opzione d'investimento?

Tipologia: OICR/SICAV Ucits
Obiettivi: per le informazioni specifiche, relative ad obiettivi e politica di investimento della presente opzione di investimento, si rimanda al KID (redatto dalla Società emittente), disponibile anche sul sito della Compagnia.
Investitore al dettaglio cui è destinata l'opzione di investimento: il prodotto, nel suo complesso, è adatto a clienti sia persone fisiche che persone giuridiche che intendono diversificare i loro investimenti in un orizzonte temporale di medio o più lungo periodo, realizzando un portafoglio compatibile con il proprio profilo di rischio/rendimento. Il prodotto è adatto a clienti con una media conoscenza ed esperienza teorica dei mercati finanziari e dei prodotti assicurativi di investimento.

Quali sono i rischi e qual è il potenziale rendimento?

Indicatore di rischio

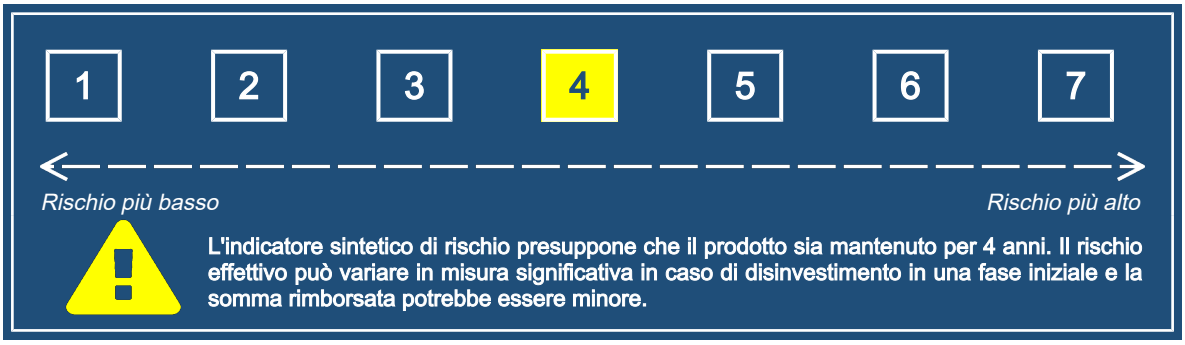

L'indicatore sintetico di rischio è un'indicazione orientativa del livello di rischio di questo prodotto rispetto ad altri prodotti. Esso esprime la probabilità che il prodotto subisca perdite monetarie a causa di movimenti sul mercato o a causa della nostra incapacità di pagarvi quanto dovuto.
Abbiamo classificato questo prodotto al livello **4** su **7**, che corrisponde alla classe di rischio media.
Ciò significa che le perdite potenziali dovute alla performance futura di questa opzione sono classificate nel livello medio e che è molto improbabile che le cattive condizioni di mercato influenzino la capacità della Compagnia di pagarvi quanto dovuto.

La presente opzione di investimento non comprende alcuna protezione dalla performance futura del mercato; pertanto potresti perdere il tuo intero investimento o parte di esso.

L'entità degli eventuali costi di riscatto è riportata nella sezione "Per quanto tempo devo detenerlo? Posso ritirare il capitale prematuramente?".

Scenari di performance

Il possibile rimborso dipenderà dall'andamento futuro dei mercati, che è incerto e non può essere previsto con esattezza. Lo scenario sfavorevole, lo scenario moderato e lo scenario favorevole riportati sono illustrazioni basate sulla performance peggiore, la performance media e la performance migliore del prodotto negli ultimi 10 anni. Nel futuro i mercati potrebbero avere un andamento molto diverso.

Documento contenente le informazioni chiave - Allegato

Periodo di detenzione raccomandato: 4 anni Esempio di investimento: € 10.000 Premio assicurativo: € 0		In caso di disinvestimento dopo 1 anno	In caso di disinvestimento dopo 4 anni
Scenario in caso di sopravvivenza			
Minimo	**Non esiste un rendimento minimo garantito in caso di riscatto. Potreste perdere il vostro intero investimento o parte di esso.**		
Stress	**Possibile rimborso al netto dei costi**	**€ 1.770**	**€ 2.480**
	Rendimento medio per ciascun anno	-82,34%	-29,46%
Sfavorevole	**Possibile rimborso al netto dei costi**	**€ 6.920**	**€ 6.370**
	Rendimento medio per ciascun anno	-30,83%	-10,65%
Moderato	**Possibile rimborso al netto dei costi**	**€ 10.360**	**€ 11.610**
	Rendimento medio per ciascun anno	3,56%	3,80%
Favorevole	**Possibile rimborso al netto dei costi**	**€ 14.270**	**€ 16.480**
	Rendimento medio per ciascun anno	42,75%	13,31%
Scenario in caso di decesso			
Evento assicurato	**Possibile rimborso a favore dei beneficiari al netto dei costi**	**€ 10.720**	**€ 11.840**

Le cifre riportate comprendono tutti i costi del prodotto in quanto tale, ma possono non comprendere tutti i costi da voi pagati al consulente o al distributore. Le cifre non tengono conto della vostra situazione fiscale personale, che può incidere anch'essa sull'importo del rimborso.
Gli scenari sono una rappresentazione dei risultati dell'investimento che ragionevolmente potranno avverarsi, in condizioni di mercato sia favorevoli che sfavorevoli. Varieranno a seconda della performance del mercato e del momento in cui è richiesto il pagamento. Si rappresentano anche i possibili risultati in caso di decesso ipotizzando lo scenario moderato.
Lo scenario di stress indica quale potrebbe essere l'importo rimborsato in circostanze di mercato estreme.
Lo scenario sfavorevole a 4 anni si è verificato per un investimento nel prodotto/parametro di riferimento idoneo tra settembre 2021 e ottobre 2022. Lo scenario moderato a 4 anni si è verificato per un investimento nel prodotto/parametro di riferimento idoneo tra luglio 2017 e luglio 2021. Lo scenario favorevole a 4 anni si è verificato per un investimento nel prodotto/parametro di riferimento idoneo tra maggio 2013 e maggio 2017.

Quali sono i costi?

La persona che fornisce consulenza sul PRIIP o che lo vende potrebbe addebitare altri costi, nel qual caso fornirà informazioni su tali costi, illustrandone l'impatto sull'investimento.

Andamento dei costi nel tempo

Le tabelle mostrano gli importi prelevati dall'investimento per coprire diversi tipi di costi. Tali importi dipendono dall'entità dell'investimento, dalla durata della detenzione del prodotto e dall'andamento della presente opzione di investimento. Gli importi sono qui riportati a fini illustrativi e si basano su un importo esemplificativo dell'investimento e su diversi possibili periodi di investimento.
Si è ipotizzato quanto segue:

- Nel primo anno recupero dell'importo investito (rendimento annuo dello 0%). Per gli altri periodi di detenzione si è ipotizzato che l'opzione di investimento abbia la performance indicata nello scenario moderato;
- € 10.000 di investimento.

	In caso di disinvestimento dopo 1 anno	In caso di disinvestimento dopo 4 anni
Costi totali	**€ 653**	**€ 1.486**
Incidenza annuale dei costi (*)	6,7%	3,6% ogni anno

(*) Dimostra come i costi riducano ogni anno il rendimento nel corso del periodo di detenzione. Ad esempio, se il riscatto avviene al termine del periodo di detenzione raccomandato, si prevede che il rendimento medio annuo sarà pari al 7,4% prima dei costi e al 3,8% al netto dei costi. Una parte dei costi può essere condivisa con la persona che vende il prodotto per coprire i servizi che fornisce.

Composizione dei costi

Costi una tantum di ingresso o di uscita		Incidenza annuale dei costi in caso di uscita dopo 4 anni
Costi di ingresso	Cifra fissa iniziale e costi percentuali applicati al premio (al netto della cifra fissa) per l'acquisizione del contratto. Questi costi sono già inclusi nel premio versato.	**0,6%**
Costi di uscita	Questi costi si applicano solo in caso di disinvestimento nel corso dei primi 4 anni. In tal caso sono previsti dei costi percentuali di uscita decrescenti in funzione del tempo trascorso. I costi di uscita sono indicati come 'N/A' nella colonna successiva in quanto non si applicano se il prodotto è conservato fino al periodo di detenzione raccomandato.	**N/A**

Documento contenente le informazioni chiave - Allegato

Costi correnti registrati ogni anno		
Commissioni di gestione e altri costi amministrativi o di esercizio	Costo percentuale sul valore del contratto investito in quote, espresso in punti percentuali assoluti. Si tratta di una stima basata sui costi effettivi dell'ultimo anno.	**2,8%**
Costi di transazione	% del valore dell'investimento all'anno. Si tratta di una stima dei costi sostenuti per l'acquisto e la vendita degli investimenti sottostanti per il prodotto. L'importo effettivo varierà a seconda dell'importo che viene acquistato e venduto.	**0,2%**
Oneri accessori sostenuti in determinate condizioni		
Commissioni di performance	Costi percentuali applicati agli OICR esterni in base all'eventuale maggior rendimento conseguito dall'OICR stesso rispetto a un parametro di riferimento. L'importo effettivo varierà a seconda dell'andamento dell'investimento. La stima dei costi aggregati di cui sopra comprende la media degli ultimi 5 anni.	**0,0%**

I costi effettivamente sostenuti potrebbero essere maggiori di quelli esposti qualora venissero effettuate delle riallocazioni dell'investimento (switch). Si applicano costi diversi a seconda dell'importo dell'investimento. L'aliquota percentuale dei costi di ingresso è variabile a seconda dell'effettivo ammontare di premio versato.

Periodo di detenzione raccomandato dell'opzione di investimento: 4 anni

Altre informazioni rilevanti

Per ulteriori informazioni sulla presente opzione di investimento si rimanda al KID (redatto dalla Società emittente) disponibile anche sul sito www.bccvita.it
Per la presentazione delle performance passate della presente opzione di investimento, si rimanda al sito internet di Amundi Luxembourg S.A., in qualità di Società emittente dell'OICR. Le performance ivi presenti sono indicate al netto delle spese correnti gravanti direttamente sull'OICR, ma non tengono conto dei costi applicati dal presente prodotto assicurativo (costi iniziali sul premio, penali di uscita, commissioni di gestione annuali applicate dalla Compagnia).

Documento contenente le informazioni chiave - Allegato

Scopo

Di seguito vengono riportate le caratteristiche dell'opzione di investimento sottostante il prodotto in relazione a: indicatore di rischio, scenari di performance, costi totali, impatto annuale sul rendimento (RIY) nonché il periodo di detenzione raccomandato.
Le informazioni qui esposte presuppongono che l'intero capitale sia investito nella presente opzione; per i limiti di investimento tra le opzioni disponibili si rimanda a quanto previsto dal Set Informativo.
Elenco di tutte le opzioni di investimento per BCC Vita - Autore. Sinergia 2.0 (Modalità Monitorata).

Prodotto

BCC VITA - AUTORE. SINERGIA 2.0 (MODALITÀ MONITORATA)

Opzione di investimento

AMUNDI FUNDS EUROPEAN CONVERTIBLE BOND - M EUR (C)

Emittente: Amundi Luxembourg S.A.
ISIN: LU0568614837
Linea di investimento di appartenenza: Obbligazionario Convertibile
Data del documento: 01 gennaio 2023

Cos'è questa opzione d'investimento?

Tipologia: OICR/SICAV Ucits
Obiettivi: per le informazioni specifiche, relative ad obiettivi e politica di investimento della presente opzione di investimento, si rimanda al KID (redatto dalla Società emittente), disponibile anche sul sito della Compagnia.
Investitore al dettaglio cui è destinata l'opzione di investimento: il prodotto, nel suo complesso, è adatto a clienti sia persone fisiche che persone giuridiche che intendono diversificare i loro investimenti in un orizzonte temporale di medio o più lungo periodo, realizzando un portafoglio compatibile con il proprio profilo di rischio/rendimento. Il prodotto è adatto a clienti con una media conoscenza ed esperienza teorica dei mercati finanziari e dei prodotti assicurativi di investimento.

Quali sono i rischi e qual è il potenziale rendimento?

Indicatore di rischio

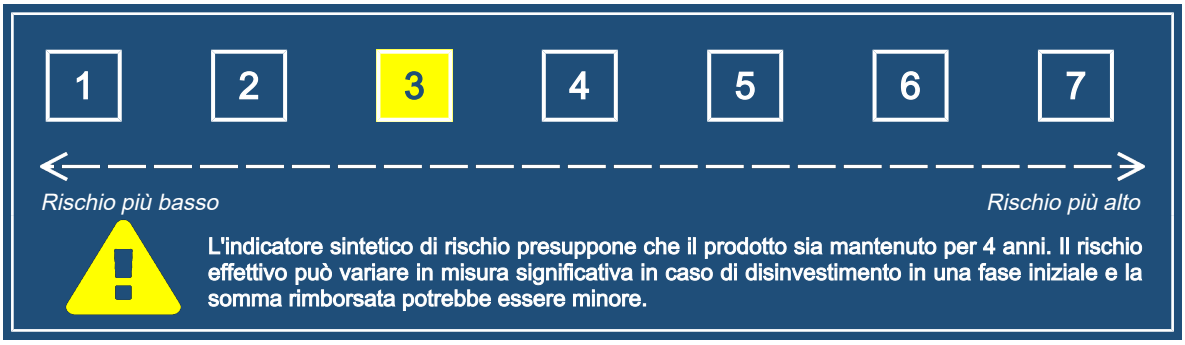

L'indicatore sintetico di rischio è un'indicazione orientativa del livello di rischio di questo prodotto rispetto ad altri prodotti. Esso esprime la probabilità che il prodotto subisca perdite monetarie a causa di movimenti sul mercato o a causa della nostra incapacità di pagarvi quanto dovuto.
Abbiamo classificato questo prodotto al livello **3** su **7**, che corrisponde alla classe di rischio medio-bassa.
Ciò significa che le perdite potenziali dovute alla performance futura di questa opzione sono classificate nel livello medio-basso e che è molto improbabile che le cattive condizioni di mercato influenzino la capacità della Compagnia di pagarvi quanto dovuto.

La presente opzione di investimento non comprende alcuna protezione dalla performance futura del mercato; pertanto potresti perdere il tuo intero investimento o parte di esso.

L'entità degli eventuali costi di riscatto è riportata nella sezione "Per quanto tempo devo detenerlo? Posso ritirare il capitale prematuramente?".

Scenari di performance

Il possibile rimborso dipenderà dall'andamento futuro dei mercati, che è incerto e non può essere previsto con esattezza. Lo scenario sfavorevole, lo scenario moderato e lo scenario favorevole riportati sono illustrazioni basate sulla performance peggiore, la performance media e la performance migliore del prodotto negli ultimi 10 anni. Nel futuro i mercati potrebbero avere un andamento molto diverso.

Documento contenente le informazioni chiave - Allegato

Periodo di detenzione raccomandato: 4 anni Esempio di investimento: € 10.000 Premio assicurativo: € 0		In caso di disinvestimento dopo 1 anno	In caso di disinvestimento dopo 4 anni
Scenario in caso di sopravvivenza			
Minimo	**Non esiste un rendimento minimo garantito in caso di riscatto. Potreste perdere il vostro intero investimento o parte di esso.**		
Stress	**Possibile rimborso al netto dei costi**	**€ 6.170**	**€ 6.060**
	Rendimento medio per ciascun anno	-38,33%	-11,77%
Sfavorevole	**Possibile rimborso al netto dei costi**	**€ 7.300**	**€ 7.020**
	Rendimento medio per ciascun anno	-27,01%	-8,45%
Moderato	**Possibile rimborso al netto dei costi**	**€ 9.800**	**€ 9.490**
	Rendimento medio per ciascun anno	-2,04%	-1,29%
Favorevole	**Possibile rimborso al netto dei costi**	**€ 11.220**	**€ 11.250**
	Rendimento medio per ciascun anno	12,22%	3,00%
Scenario in caso di decesso			
Evento assicurato	**Possibile rimborso a favore dei beneficiari al netto dei costi**	**€ 10.140**	**€ 9.680**

Le cifre riportate comprendono tutti i costi del prodotto in quanto tale, ma possono non comprendere tutti i costi da voi pagati al consulente o al distributore. Le cifre non tengono conto della vostra situazione fiscale personale, che può incidere anch'essa sull'importo del rimborso.
Gli scenari sono una rappresentazione dei risultati dell'investimento che ragionevolmente potranno avverarsi, in condizioni di mercato sia favorevoli che sfavorevoli. Varieranno a seconda della performance del mercato e del momento in cui è richiesto il pagamento. Si rappresentano anche i possibili risultati in caso di decesso ipotizzando lo scenario moderato.
Lo scenario di stress indica quale potrebbe essere l'importo rimborsato in circostanze di mercato estreme.
Lo scenario sfavorevole a 4 anni si è verificato per un investimento nel prodotto/parametro di riferimento idoneo tra settembre 2021 e ottobre 2022. Lo scenario moderato a 4 anni si è verificato per un investimento nel prodotto/parametro di riferimento idoneo tra settembre 2016 e settembre 2020. Lo scenario favorevole a 4 anni si è verificato per un investimento nel prodotto/parametro di riferimento idoneo tra maggio 2013 e maggio 2017.

Quali sono i costi?

La persona che fornisce consulenza sul PRIIP o che lo vende potrebbe addebitare altri costi, nel qual caso fornirà informazioni su tali costi, illustrandone l'impatto sull'investimento.

Andamento dei costi nel tempo

Le tabelle mostrano gli importi prelevati dall'investimento per coprire diversi tipi di costi. Tali importi dipendono dall'entità dell'investimento, dalla durata della detenzione del prodotto e dall'andamento della presente opzione di investimento. Gli importi sono qui riportati a fini illustrativi e si basano su un importo esemplificativo dell'investimento e su diversi possibili periodi di investimento.
Si è ipotizzato quanto segue:

- Nel primo anno recupero dell'importo investito (rendimento annuo dello 0%). Per gli altri periodi di detenzione si è ipotizzato che l'opzione di investimento abbia la performance indicata nello scenario moderato;
- € 10.000 di investimento.

	In caso di disinvestimento dopo 1 anno	In caso di disinvestimento dopo 4 anni
Costi totali	**€ 578**	**€ 1.038**
Incidenza annuale dei costi (*)	5,9%	2,7% ogni anno

(*) Dimostra come i costi riducano ogni anno il rendimento nel corso del periodo di detenzione. Ad esempio, se il riscatto avviene al termine del periodo di detenzione raccomandato, si prevede che il rendimento medio annuo sarà pari al 1,4% prima dei costi e al -1,3% al netto dei costi. Una parte dei costi può essere condivisa con la persona che vende il prodotto per coprire i servizi che fornisce.

Composizione dei costi

Costi una tantum di ingresso o di uscita		Incidenza annuale dei costi in caso di uscita dopo 4 anni
Costi di ingresso	Cifra fissa iniziale e costi percentuali applicati al premio (al netto della cifra fissa) per l'acquisizione del contratto. Questi costi sono già inclusi nel premio versato.	**0,5%**
Costi di uscita	Questi costi si applicano solo in caso di disinvestimento nel corso dei primi 4 anni. In tal caso sono previsti dei costi percentuali di uscita decrescenti in funzione del tempo trascorso. I costi di uscita sono indicati come 'N/A' nella colonna successiva in quanto non si applicano se il prodotto è conservato fino al periodo di detenzione raccomandato.	**N/A**

Documento contenente le informazioni chiave - Allegato

Costi correnti registrati ogni anno		
Commissioni di gestione e altri costi amministrativi o di esercizio	Costo percentuale sul valore del contratto investito in quote, espresso in punti percentuali assoluti. Si tratta di una stima basata sui costi effettivi dell'ultimo anno.	**1,9%**
Costi di transazione	% del valore dell'investimento all'anno. Si tratta di una stima dei costi sostenuti per l'acquisto e la vendita degli investimenti sottostanti per il prodotto. L'importo effettivo varierà a seconda dell'importo che viene acquistato e venduto.	**0,1%**
Oneri accessori sostenuti in determinate condizioni		
Commissioni di performance	Costi percentuali applicati agli OICR esterni in base all'eventuale maggior rendimento conseguito dall'OICR stesso rispetto a un parametro di riferimento. L'importo effettivo varierà a seconda dell'andamento dell'investimento. La stima dei costi aggregati di cui sopra comprende la media degli ultimi 5 anni.	**0,2%**

I costi effettivamente sostenuti potrebbero essere maggiori di quelli esposti qualora venissero effettuate delle riallocazioni dell'investimento (switch). Si applicano costi diversi a seconda dell'importo dell'investimento. L'aliquota percentuale dei costi di ingresso è variabile a seconda dell'effettivo ammontare di premio versato.

Periodo di detenzione raccomandato dell'opzione di investimento: 4 anni

Altre informazioni rilevanti

Per ulteriori informazioni sulla presente opzione di investimento si rimanda al KID (redatto dalla Società emittente) disponibile anche sul sito www.bccvita.it
Per la presentazione delle performance passate della presente opzione di investimento, si rimanda al sito internet di Amundi Luxembourg S.A., in qualità di Società emittente dell'OICR. Le performance ivi presenti sono indicate al netto delle spese correnti gravanti direttamente sull'OICR, ma non tengono conto dei costi applicati dal presente prodotto assicurativo (costi iniziali sul premio, penali di uscita, commissioni di gestione annuali applicate dalla Compagnia).

Documento contenente le informazioni chiave - Allegato

Scopo

Di seguito vengono riportate le caratteristiche dell'opzione di investimento sottostante il prodotto in relazione a: indicatore di rischio, scenari di performance, costi totali, impatto annuale sul rendimento (RIY) nonché il periodo di detenzione raccomandato.
Le informazioni qui esposte presuppongono che l'intero capitale sia investito nella presente opzione; per i limiti di investimento tra le opzioni disponibili si rimanda a quanto previsto dal Set Informativo.
Elenco di tutte le opzioni di investimento per BCC Vita - Autore. Sinergia 2.0 (Modalità Monitorata).

Prodotto

BCC VITA - AUTORE. SINERGIA 2.0 (MODALITÀ MONITORATA)

Opzione di investimento

AMUNDI FUNDS GLOBAL AGGREGATE BOND - M2 EUR HGD (C)

Emittente: Amundi Luxembourg S.A.
ISIN: LU2002721889
Linea di investimento di appartenenza: Obbligazionario Flessibile - Moderato
Data del documento: 01 gennaio 2023

Cos'è questa opzione d'investimento?

Tipologia: OICR/SICAV Ucits
Obiettivi: per le informazioni specifiche, relative ad obiettivi e politica di investimento della presente opzione di investimento, si rimanda al KID (redatto dalla Società emittente), disponibile anche sul sito della Compagnia.
Investitore al dettaglio cui è destinata l'opzione di investimento: il prodotto, nel suo complesso, è adatto a clienti sia persone fisiche che persone giuridiche che intendono diversificare i loro investimenti in un orizzonte temporale di medio o più lungo periodo, realizzando un portafoglio compatibile con il proprio profilo di rischio/rendimento. Il prodotto è adatto a clienti con una media conoscenza ed esperienza teorica dei mercati finanziari e dei prodotti assicurativi di investimento.

Quali sono i rischi e qual è il potenziale rendimento?

Indicatore di rischio

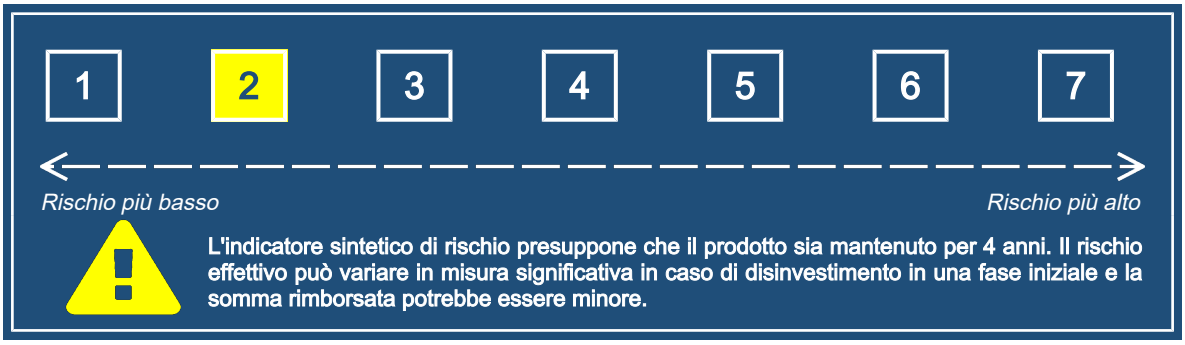

L'indicatore sintetico di rischio è un'indicazione orientativa del livello di rischio di questo prodotto rispetto ad altri prodotti. Esso esprime la probabilità che il prodotto subisca perdite monetarie a causa di movimenti sul mercato o a causa della nostra incapacità di pagarvi quanto dovuto.
Abbiamo classificato questo prodotto al livello **2** su **7**, che corrisponde alla classe di rischio bassa.
Ciò significa che le perdite potenziali dovute alla performance futura di questa opzione sono classificate nel livello basso e che è molto improbabile che le cattive condizioni di mercato influenzino la capacità della Compagnia di pagarvi quanto dovuto.

La presente opzione di investimento non comprende alcuna protezione dalla performance futura del mercato; pertanto potresti perdere il tuo intero investimento o parte di esso.

L'entità degli eventuali costi di riscatto è riportata nella sezione "Per quanto tempo devo detenerlo? Posso ritirare il capitale prematuramente?".

Scenari di performance

Il possibile rimborso dipenderà dall'andamento futuro dei mercati, che è incerto e non può essere previsto con esattezza. Lo scenario sfavorevole, lo scenario moderato e lo scenario favorevole riportati sono illustrazioni basate sulla performance peggiore, la performance media e la performance migliore del prodotto negli ultimi 10 anni. Nel futuro i mercati potrebbero avere un andamento molto diverso.

Documento contenente le informazioni chiave - Allegato

Periodo di detenzione raccomandato: 4 anni Esempio di investimento: € 10.000 Premio assicurativo: € 0		In caso di disinvestimento dopo 1 anno	In caso di disinvestimento dopo 4 anni
Scenario in caso di sopravvivenza			
Minimo	**Non esiste un rendimento minimo garantito in caso di riscatto. Potreste perdere il vostro intero investimento o parte di esso.**		
Stress	**Possibile rimborso al netto dei costi**	**€ 6.060**	**€ 6.640**
	Rendimento medio per ciascun anno	-39,37%	-9,72%
Sfavorevole	**Possibile rimborso al netto dei costi**	**€ 8.390**	**€ 8.050**
	Rendimento medio per ciascun anno	-16,07%	-5,27%
Moderato	**Possibile rimborso al netto dei costi**	**€ 9.640**	**€ 9.510**
	Rendimento medio per ciascun anno	-3,59%	-1,25%
Favorevole	**Possibile rimborso al netto dei costi**	**€ 10.270**	**€ 10.050**
	Rendimento medio per ciascun anno	2,74%	0,13%
Scenario in caso di decesso			
Evento assicurato	**Possibile rimborso a favore dei beneficiari al netto dei costi**	**€ 9.980**	**€ 9.700**

Le cifre riportate comprendono tutti i costi del prodotto in quanto tale, ma possono non comprendere tutti i costi da voi pagati al consulente o al distributore. Le cifre non tengono conto della vostra situazione fiscale personale, che può incidere anch'essa sull'importo del rimborso.
Gli scenari sono una rappresentazione dei risultati dell'investimento che ragionevolmente potranno avverarsi, in condizioni di mercato sia favorevoli che sfavorevoli. Varieranno a seconda della performance del mercato e del momento in cui è richiesto il pagamento. Si rappresentano anche i possibili risultati in caso di decesso ipotizzando lo scenario moderato.
Lo scenario di stress indica quale potrebbe essere l'importo rimborsato in circostanze di mercato estreme.
Lo scenario sfavorevole a 4 anni si è verificato per un investimento nel prodotto/parametro di riferimento idoneo tra gennaio 2021 e ottobre 2022. Lo scenario moderato a 4 anni si è verificato per un investimento nel prodotto/parametro di riferimento idoneo tra settembre 2017 e settembre 2021. Lo scenario favorevole a 4 anni si è verificato per un investimento nel prodotto/parametro di riferimento idoneo tra febbraio 2016 e febbraio 2020.

Quali sono i costi?

La persona che fornisce consulenza sul PRIIP o che lo vende potrebbe addebitare altri costi, nel qual caso fornirà informazioni su tali costi, illustrandone l'impatto sull'investimento.

Andamento dei costi nel tempo

Le tabelle mostrano gli importi prelevati dall'investimento per coprire diversi tipi di costi. Tali importi dipendono dall'entità dell'investimento, dalla durata della detenzione del prodotto e dall'andamento della presente opzione di investimento. Gli importi sono qui riportati a fini illustrativi e si basano su un importo esemplificativo dell'investimento e su diversi possibili periodi di investimento.
Si è ipotizzato quanto segue:

- Nel primo anno recupero dell'importo investito (rendimento annuo dello 0%). Per gli altri periodi di detenzione si è ipotizzato che l'opzione di investimento abbia la performance indicata nello scenario moderato;
- € 10.000 di investimento.

	In caso di disinvestimento dopo 1 anno	In caso di disinvestimento dopo 4 anni
Costi totali	**€ 603**	**€ 1.137**
Incidenza annuale dei costi (*)	6,2%	2,9% ogni anno

(*) Dimostra come i costi riducano ogni anno il rendimento nel corso del periodo di detenzione. Ad esempio, se il riscatto avviene al termine del periodo di detenzione raccomandato, si prevede che il rendimento medio annuo sarà pari al 1,6% prima dei costi e al -1,3% al netto dei costi. Una parte dei costi può essere condivisa con la persona che vende il prodotto per coprire i servizi che fornisce.

Composizione dei costi

Costi una tantum di ingresso o di uscita		Incidenza annuale dei costi in caso di uscita dopo 4 anni
Costi di ingresso	Cifra fissa iniziale e costi percentuali applicati al premio (al netto della cifra fissa) per l'acquisizione del contratto. Questi costi sono già inclusi nel premio versato.	**0,5%**
Costi di uscita	Questi costi si applicano solo in caso di disinvestimento nel corso dei primi 4 anni. In tal caso sono previsti dei costi percentuali di uscita decrescenti in funzione del tempo trascorso. I costi di uscita sono indicati come 'N/A' nella colonna successiva in quanto non si applicano se il prodotto è conservato fino al periodo di detenzione raccomandato.	**N/A**

Costi correnti registrati ogni anno		
Commissioni di gestione e altri costi amministrativi o di esercizio	Costo percentuale sul valore del contratto investito in quote, espresso in punti percentuali assoluti. Si tratta di una stima basata sui costi effettivi dell'ultimo anno.	**1,9%**
Costi di transazione	% del valore dell'investimento all'anno. Si tratta di una stima dei costi sostenuti per l'acquisto e la vendita degli investimenti sottostanti per il prodotto. L'importo effettivo varierà a seconda dell'importo che viene acquistato e venduto.	**0,5%**
Oneri accessori sostenuti in determinate condizioni		
Commissioni di performance	Costi percentuali applicati agli OICR esterni in base all'eventuale maggior rendimento conseguito dall'OICR stesso rispetto a un parametro di riferimento. L'importo effettivo varierà a seconda dell'andamento dell'investimento. La stima dei costi aggregati di cui sopra comprende la media degli ultimi 5 anni.	**0,0%**

I costi effettivamente sostenuti potrebbero essere maggiori di quelli esposti qualora venissero effettuate delle riallocazioni dell'investimento (switch). Si applicano costi diversi a seconda dell'importo dell'investimento. L'aliquota percentuale dei costi di ingresso è variabile a seconda dell'effettivo ammontare di premio versato.

Periodo di detenzione raccomandato dell'opzione di investimento: 4 anni

Altre informazioni rilevanti

Per ulteriori informazioni sulla presente opzione di investimento si rimanda al KID (redatto dalla Società emittente) disponibile anche sul sito www.bccvita.it
Per la presentazione delle performance passate della presente opzione di investimento, si rimanda al sito internet di Amundi Luxembourg S.A., in qualità di Società emittente dell'OICR. Le performance ivi presenti sono indicate al netto delle spese correnti gravanti direttamente sull'OICR, ma non tengono conto dei costi applicati dal presente prodotto assicurativo (costi iniziali sul premio, penali di uscita, commissioni di gestione annuali applicate dalla Compagnia).

Documento contenente le informazioni chiave - Allegato

Scopo

Di seguito vengono riportate le caratteristiche dell'opzione di investimento sottostante il prodotto in relazione a: indicatore di rischio, scenari di performance, costi totali, impatto annuale sul rendimento (RIY) nonché il periodo di detenzione raccomandato.
Le informazioni qui esposte presuppongono che l'intero capitale sia investito nella presente opzione; per i limiti di investimento tra le opzioni disponibili si rimanda a quanto previsto dal Set Informativo.
Elenco di tutte le opzioni di investimento per BCC Vita - Autore. Sinergia 2.0 (Modalità Monitorata).

Prodotto

BCC VITA - AUTORE. SINERGIA 2.0 (MODALITÀ MONITORATA)

Opzione di investimento

AMUNDI FUNDS MULTI-ASSET SUSTAINABLE FUTURE - M2 EUR (C)

Emittente: Amundi Luxembourg S.A.
ISIN: LU2011223687
Linea di investimento di appartenenza: Bilanciato Flessibile - Prudente
Data del documento: 01 gennaio 2023

Cos'è questa opzione d'investimento?

Tipologia: OICR/SICAV Ucits
Obiettivi: per le informazioni specifiche, relative ad obiettivi e politica di investimento della presente opzione di investimento, si rimanda al KID (redatto dalla Società emittente), disponibile anche sul sito della Compagnia.
Investitore al dettaglio cui è destinata l'opzione di investimento: il prodotto, nel suo complesso, è adatto a clienti sia persone fisiche che persone giuridiche che intendono diversificare i loro investimenti in un orizzonte temporale di medio o più lungo periodo, realizzando un portafoglio compatibile con il proprio profilo di rischio/rendimento. Il prodotto è adatto a clienti con una media conoscenza ed esperienza teorica dei mercati finanziari e dei prodotti assicurativi di investimento.

Quali sono i rischi e qual è il potenziale rendimento?

Indicatore di rischio

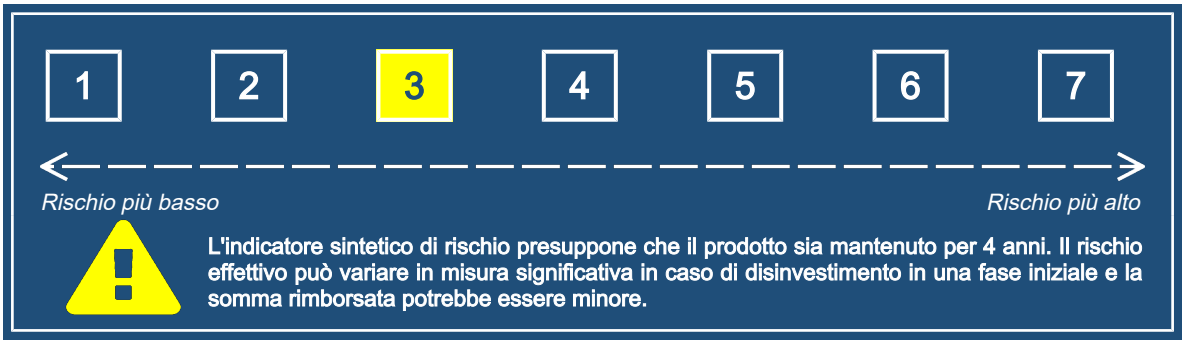

L'indicatore sintetico di rischio è un'indicazione orientativa del livello di rischio di questo prodotto rispetto ad altri prodotti. Esso esprime la probabilità che il prodotto subisca perdite monetarie a causa di movimenti sul mercato o a causa della nostra incapacità di pagarvi quanto dovuto.
Abbiamo classificato questo prodotto al livello **3** su **7**, che corrisponde alla classe di rischio medio-bassa.
Ciò significa che le perdite potenziali dovute alla performance futura di questa opzione sono classificate nel livello medio-basso e che è molto improbabile che le cattive condizioni di mercato influenzino la capacità della Compagnia di pagarvi quanto dovuto.

La presente opzione di investimento non comprende alcuna protezione dalla performance futura del mercato; pertanto potresti perdere il tuo intero investimento o parte di esso.

L'entità degli eventuali costi di riscatto è riportata nella sezione "Per quanto tempo devo detenerlo? Posso ritirare il capitale prematuramente?".

Scenari di performance

Il possibile rimborso dipenderà dall'andamento futuro dei mercati, che è incerto e non può essere previsto con esattezza. Lo scenario sfavorevole, lo scenario moderato e lo scenario favorevole riportati sono illustrazioni basate sulla performance peggiore, la performance media e la performance migliore del prodotto negli ultimi 10 anni. Nel futuro i mercati potrebbero avere un andamento molto diverso.

Documento contenente le informazioni chiave - Allegato

Periodo di detenzione raccomandato: 4 anni Esempio di investimento: € 10.000 Premio assicurativo: € 0		In caso di disinvestimento dopo 1 anno	In caso di disinvestimento dopo 4 anni
Scenario in caso di sopravvivenza			
Minimo	**Non esiste un rendimento minimo garantito in caso di riscatto. Potreste perdere il vostro intero investimento o parte di esso.**		
Stress	**Possibile rimborso al netto dei costi**	**€ 5.870**	**€ 6.430**
	Rendimento medio per ciascun anno	-41,25%	-10,44%
Sfavorevole	**Possibile rimborso al netto dei costi**	**€ 8.410**	**€ 8.140**
	Rendimento medio per ciascun anno	-15,89%	-5,02%
Moderato	**Possibile rimborso al netto dei costi**	**€ 9.840**	**€ 10.420**
	Rendimento medio per ciascun anno	-1,64%	1,03%
Favorevole	**Possibile rimborso al netto dei costi**	**€ 11.170**	**€ 11.350**
	Rendimento medio per ciascun anno	11,67%	3,21%
Scenario in caso di decesso			
Evento assicurato	**Possibile rimborso a favore dei beneficiari al netto dei costi**	**€ 10.190**	**€ 10.630**

Le cifre riportate comprendono tutti i costi del prodotto in quanto tale, ma possono non comprendere tutti i costi da voi pagati al consulente o al distributore. Le cifre non tengono conto della vostra situazione fiscale personale, che può incidere anch'essa sull'importo del rimborso.
Gli scenari sono una rappresentazione dei risultati dell'investimento che ragionevolmente potranno avverarsi, in condizioni di mercato sia favorevoli che sfavorevoli. Varieranno a seconda della performance del mercato e del momento in cui è richiesto il pagamento. Si rappresentano anche i possibili risultati in caso di decesso ipotizzando lo scenario moderato.
Lo scenario di stress indica quale potrebbe essere l'importo rimborsato in circostanze di mercato estreme.
Lo scenario sfavorevole a 4 anni si è verificato per un investimento nel prodotto/parametro di riferimento idoneo tra settembre 2021 e ottobre 2022. Lo scenario moderato a 4 anni si è verificato per un investimento nel prodotto/parametro di riferimento idoneo tra aprile 2017 e aprile 2021. Lo scenario favorevole a 4 anni si è verificato per un investimento nel prodotto/parametro di riferimento idoneo tra gennaio 2013 e gennaio 2017.

Quali sono i costi?

La persona che fornisce consulenza sul PRIIP o che lo vende potrebbe addebitare altri costi, nel qual caso fornirà informazioni su tali costi, illustrandone l'impatto sull'investimento.

Andamento dei costi nel tempo

Le tabelle mostrano gli importi prelevati dall'investimento per coprire diversi tipi di costi. Tali importi dipendono dall'entità dell'investimento, dalla durata della detenzione del prodotto e dall'andamento della presente opzione di investimento. Gli importi sono qui riportati a fini illustrativi e si basano su un importo esemplificativo dell'investimento e su diversi possibili periodi di investimento.
Si è ipotizzato quanto segue:

- Nel primo anno recupero dell'importo investito (rendimento annuo dello 0%). Per gli altri periodi di detenzione si è ipotizzato che l'opzione di investimento abbia la performance indicata nello scenario moderato;
- € 10.000 di investimento.

	In caso di disinvestimento dopo 1 anno	In caso di disinvestimento dopo 4 anni
Costi totali	**€ 555**	**€ 987**
Incidenza annuale dei costi (*)	5,7%	2,5% ogni anno

(*) Dimostra come i costi riducano ogni anno il rendimento nel corso del periodo di detenzione. Ad esempio, se il riscatto avviene al termine del periodo di detenzione raccomandato, si prevede che il rendimento medio annuo sarà pari al 3,5% prima dei costi e al 1% al netto dei costi. Una parte dei costi può essere condivisa con la persona che vende il prodotto per coprire i servizi che fornisce.

Composizione dei costi

Costi una tantum di ingresso o di uscita		Incidenza annuale dei costi in caso di uscita dopo 4 anni
Costi di ingresso	Cifra fissa iniziale e costi percentuali applicati al premio (al netto della cifra fissa) per l'acquisizione del contratto. Questi costi sono già inclusi nel premio versato.	**0,5%**
Costi di uscita	Questi costi si applicano solo in caso di disinvestimento nel corso dei primi 4 anni. In tal caso sono previsti dei costi percentuali di uscita decrescenti in funzione del tempo trascorso. I costi di uscita sono indicati come 'N/A' nella colonna successiva in quanto non si applicano se il prodotto è conservato fino al periodo di detenzione raccomandato.	**N/A**

Documento contenente le informazioni chiave - Allegato

Costi correnti registrati ogni anno		
Commissioni di gestione e altri costi amministrativi o di esercizio	Costo percentuale sul valore del contratto investito in quote, espresso in punti percentuali assoluti. Si tratta di una stima basata sui costi effettivi dell'ultimo anno.	**1,8%**
Costi di transazione	% del valore dell'investimento all'anno. Si tratta di una stima dei costi sostenuti per l'acquisto e la vendita degli investimenti sottostanti per il prodotto. L'importo effettivo varierà a seconda dell'importo che viene acquistato e venduto.	**0,1%**
Oneri accessori sostenuti in determinate condizioni		
Commissioni di performance	Costi percentuali applicati agli OICR esterni in base all'eventuale maggior rendimento conseguito dall'OICR stesso rispetto a un parametro di riferimento. L'importo effettivo varierà a seconda dell'andamento dell'investimento. La stima dei costi aggregati di cui sopra comprende la media degli ultimi 5 anni.	**0,0%**

I costi effettivamente sostenuti potrebbero essere maggiori di quelli esposti qualora venissero effettuate delle riallocazioni dell'investimento (switch). Si applicano costi diversi a seconda dell'importo dell'investimento. L'aliquota percentuale dei costi di ingresso è variabile a seconda dell'effettivo ammontare di premio versato.

Periodo di detenzione raccomandato dell'opzione di investimento: 4 anni

Altre informazioni rilevanti

Per ulteriori informazioni sulla presente opzione di investimento si rimanda al KID (redatto dalla Società emittente) disponibile anche sul sito www.bccvita.it
Per la presentazione delle performance passate della presente opzione di investimento, si rimanda al sito internet di Amundi Luxembourg S.A., in qualità di Società emittente dell'OICR. Le performance ivi presenti sono indicate al netto delle spese correnti gravanti direttamente sull'OICR, ma non tengono conto dei costi applicati dal presente prodotto assicurativo (costi iniziali sul premio, penali di uscita, commissioni di gestione annuali applicate dalla Compagnia).

Documento contenente le informazioni chiave - Allegato

Scopo

Di seguito vengono riportate le caratteristiche dell'opzione di investimento sottostante il prodotto in relazione a: indicatore di rischio, scenari di performance, costi totali, impatto annuale sul rendimento (RIY) nonché il periodo di detenzione raccomandato.
Le informazioni qui esposte presuppongono che l'intero capitale sia investito nella presente opzione; per i limiti di investimento tra le opzioni disponibili si rimanda a quanto previsto dal Set Informativo.
Elenco di tutte le opzioni di investimento per BCC Vita - Autore. Sinergia 2.0 (Modalità Monitorata).

Prodotto

BCC VITA - AUTORE. SINERGIA 2.0 (MODALITÀ MONITORATA)

Opzione di investimento

AMUNDI FUNDS VOLATILITY EURO - M EUR (C)

Emittente: Amundi Luxembourg S.A.
ISIN: LU0329449069
Linea di investimento di appartenenza: Bilanciato Flessibile - Prudente
Data del documento: 01 gennaio 2023

Cos'è questa opzione d'investimento?

Tipologia: OICR/SICAV Ucits
Obiettivi: per le informazioni specifiche, relative ad obiettivi e politica di investimento della presente opzione di investimento, si rimanda al KID (redatto dalla Società emittente), disponibile anche sul sito della Compagnia.
Investitore al dettaglio cui è destinata l'opzione di investimento: il prodotto, nel suo complesso, è adatto a clienti sia persone fisiche che persone giuridiche che intendono diversificare i loro investimenti in un orizzonte temporale di medio o più lungo periodo, realizzando un portafoglio compatibile con il proprio profilo di rischio/rendimento. Il prodotto è adatto a clienti con una media conoscenza ed esperienza teorica dei mercati finanziari e dei prodotti assicurativi di investimento.

Quali sono i rischi e qual è il potenziale rendimento?

Indicatore di rischio

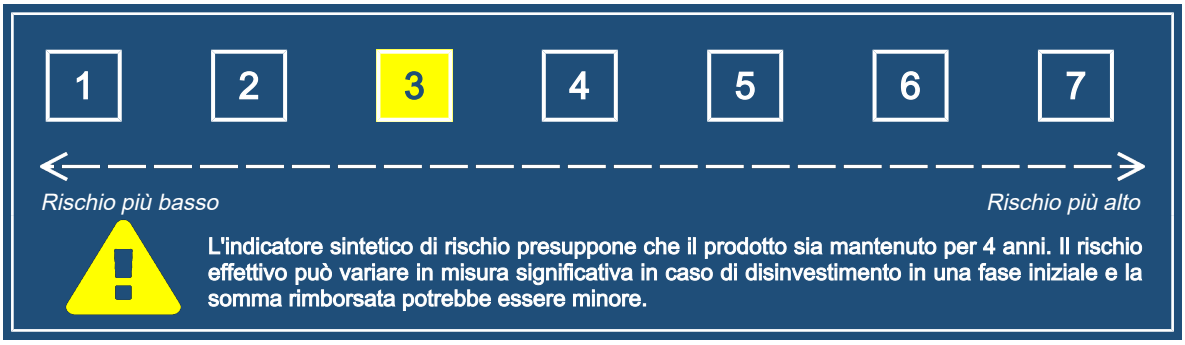

L'indicatore sintetico di rischio è un'indicazione orientativa del livello di rischio di questo prodotto rispetto ad altri prodotti. Esso esprime la probabilità che il prodotto subisca perdite monetarie a causa di movimenti sul mercato o a causa della nostra incapacità di pagarvi quanto dovuto.
Abbiamo classificato questo prodotto al livello **3** su **7**, che corrisponde alla classe di rischio medio-bassa.
Ciò significa che le perdite potenziali dovute alla performance futura di questa opzione sono classificate nel livello medio-basso e che è molto improbabile che le cattive condizioni di mercato influenzino la capacità della Compagnia di pagarvi quanto dovuto.

La presente opzione di investimento non comprende alcuna protezione dalla performance futura del mercato; pertanto potresti perdere il tuo intero investimento o parte di esso.

L'entità degli eventuali costi di riscatto è riportata nella sezione "Per quanto tempo devo detenerlo? Posso ritirare il capitale prematuramente?".

Scenari di performance

Il possibile rimborso dipenderà dall'andamento futuro dei mercati, che è incerto e non può essere previsto con esattezza. Lo scenario sfavorevole, lo scenario moderato e lo scenario favorevole riportati sono illustrazioni basate sulla performance peggiore, la performance media e la performance migliore del prodotto negli ultimi 10 anni. Nel futuro i mercati potrebbero avere un andamento molto diverso.

Documento contenente le informazioni chiave - Allegato

Periodo di detenzione raccomandato: 4 anni Esempio di investimento: € 10.000 Premio assicurativo: € 0		In caso di disinvestimento dopo 1 anno	In caso di disinvestimento dopo 4 anni
Scenario in caso di sopravvivenza			
Minimo	**Non esiste un rendimento minimo garantito in caso di riscatto. Potreste perdere il vostro intero investimento o parte di esso.**		
Stress	**Possibile rimborso al netto dei costi**	**€ 5.040**	**€ 5.590**
	Rendimento medio per ciascun anno	-49,63%	-13,52%
Sfavorevole	**Possibile rimborso al netto dei costi**	**€ 7.970**	**€ 6.720**
	Rendimento medio per ciascun anno	-20,34%	-9,46%
Moderato	**Possibile rimborso al netto dei costi**	**€ 9.260**	**€ 8.150**
	Rendimento medio per ciascun anno	-7,41%	-5,00%
Favorevole	**Possibile rimborso al netto dei costi**	**€ 12.180**	**€ 11.790**
	Rendimento medio per ciascun anno	21,83%	4,21%
Scenario in caso di decesso			
Evento assicurato	**Possibile rimborso a favore dei beneficiari al netto dei costi**	**€ 9.590**	**€ 8.310**

Le cifre riportate comprendono tutti i costi del prodotto in quanto tale, ma possono non comprendere tutti i costi da voi pagati al consulente o al distributore. Le cifre non tengono conto della vostra situazione fiscale personale, che può incidere anch'essa sull'importo del rimborso.
Gli scenari sono una rappresentazione dei risultati dell'investimento che ragionevolmente potranno avverarsi, in condizioni di mercato sia favorevoli che sfavorevoli. Varieranno a seconda della performance del mercato e del momento in cui è richiesto il pagamento. Si rappresentano anche i possibili risultati in caso di decesso ipotizzando lo scenario moderato.
Lo scenario di stress indica quale potrebbe essere l'importo rimborsato in circostanze di mercato estreme.
Lo scenario sfavorevole a 4 anni si è verificato per un investimento nel prodotto/parametro di riferimento idoneo tra febbraio 2016 e febbraio 2020. Lo scenario moderato a 4 anni si è verificato per un investimento nel prodotto/parametro di riferimento idoneo tra giugno 2016 e giugno 2020. Lo scenario favorevole a 4 anni si è verificato per un investimento nel prodotto/parametro di riferimento idoneo tra ottobre 2018 e ottobre 2022.

Quali sono i costi?

La persona che fornisce consulenza sul PRIIP o che lo vende potrebbe addebitare altri costi, nel qual caso fornirà informazioni su tali costi, illustrandone l'impatto sull'investimento.

Andamento dei costi nel tempo

Le tabelle mostrano gli importi prelevati dall'investimento per coprire diversi tipi di costi. Tali importi dipendono dall'entità dell'investimento, dalla durata della detenzione del prodotto e dall'andamento della presente opzione di investimento. Gli importi sono qui riportati a fini illustrativi e si basano su un importo esemplificativo dell'investimento e su diversi possibili periodi di investimento.
Si è ipotizzato quanto segue:

- Nel primo anno recupero dell'importo investito (rendimento annuo dello 0%). Per gli altri periodi di detenzione si è ipotizzato che l'opzione di investimento abbia la performance indicata nello scenario moderato;
- € 10.000 di investimento.

	In caso di disinvestimento dopo 1 anno	In caso di disinvestimento dopo 4 anni
Costi totali	**€ 648**	**€ 1.268**
Incidenza annuale dei costi (*)	6,6%	3,4% ogni anno

(*) Dimostra come i costi riducano ogni anno il rendimento nel corso del periodo di detenzione. Ad esempio, se il riscatto avviene al termine del periodo di detenzione raccomandato, si prevede che il rendimento medio annuo sarà pari al -1,6% prima dei costi e al -5% al netto dei costi. Una parte dei costi può essere condivisa con la persona che vende il prodotto per coprire i servizi che fornisce.

Composizione dei costi

Costi una tantum di ingresso o di uscita		Incidenza annuale dei costi in caso di uscita dopo 4 anni
Costi di ingresso	Cifra fissa iniziale e costi percentuali applicati al premio (al netto della cifra fissa) per l'acquisizione del contratto. Questi costi sono già inclusi nel premio versato.	**0,5%**
Costi di uscita	Questi costi si applicano solo in caso di disinvestimento nel corso dei primi 4 anni. In tal caso sono previsti dei costi percentuali di uscita decrescenti in funzione del tempo trascorso. I costi di uscita sono indicati come 'N/A' nella colonna successiva in quanto non si applicano se il prodotto è conservato fino al periodo di detenzione raccomandato.	**N/A**

Documento contenente le informazioni chiave - Allegato

Costi correnti registrati ogni anno		
Commissioni di gestione e altri costi amministrativi o di esercizio	Costo percentuale sul valore del contratto investito in quote, espresso in punti percentuali assoluti. Si tratta di una stima basata sui costi effettivi dell'ultimo anno.	**1,9%**
Costi di transazione	% del valore dell'investimento all'anno. Si tratta di una stima dei costi sostenuti per l'acquisto e la vendita degli investimenti sottostanti per il prodotto. L'importo effettivo varierà a seconda dell'importo che viene acquistato e venduto.	**0,6%**
Oneri accessori sostenuti in determinate condizioni		
Commissioni di performance	Costi percentuali applicati agli OICR esterni in base all'eventuale maggior rendimento conseguito dall'OICR stesso rispetto a un parametro di riferimento. L'importo effettivo varierà a seconda dell'andamento dell'investimento. La stima dei costi aggregati di cui sopra comprende la media degli ultimi 5 anni.	**0,4%**

I costi effettivamente sostenuti potrebbero essere maggiori di quelli esposti qualora venissero effettuate delle riallocazioni dell'investimento (switch). Si applicano costi diversi a seconda dell'importo dell'investimento. L'aliquota percentuale dei costi di ingresso è variabile a seconda dell'effettivo ammontare di premio versato.

Periodo di detenzione raccomandato dell'opzione di investimento: 4 anni

Altre informazioni rilevanti

Per ulteriori informazioni sulla presente opzione di investimento si rimanda al KID (redatto dalla Società emittente) disponibile anche sul sito www.bccvita.it
Per la presentazione delle performance passate della presente opzione di investimento, si rimanda al sito internet di Amundi Luxembourg S.A., in qualità di Società emittente dell'OICR. Le performance ivi presenti sono indicate al netto delle spese correnti gravanti direttamente sull'OICR, ma non tengono conto dei costi applicati dal presente prodotto assicurativo (costi iniziali sul premio, penali di uscita, commissioni di gestione annuali applicate dalla Compagnia).

Documento contenente le informazioni chiave - Allegato

Scopo

Di seguito vengono riportate le caratteristiche dell'opzione di investimento sottostante il prodotto in relazione a: indicatore di rischio, scenari di performance, costi totali, impatto annuale sul rendimento (RIY) nonché il periodo di detenzione raccomandato.
Le informazioni qui esposte presuppongono che l'intero capitale sia investito nella presente opzione; per i limiti di investimento tra le opzioni disponibili si rimanda a quanto previsto dal Set Informativo.
Elenco di tutte le opzioni di investimento per BCC Vita - Autore. Sinergia 2.0 (Modalità Monitorata).

Prodotto

BCC VITA - AUTORE. SINERGIA 2.0 (MODALITÀ MONITORATA)

Opzione di investimento

BGF EMERGING MARKETS BOND FUND CLASS D2 HEDGED EUR

Emittente: BlackRock (Luxembourg) S.A.
ISIN: LU0827877399
Linea di investimento di appartenenza: Obbligazionario Paesi Emergenti
Data del documento: 01 gennaio 2023

Cos'è questa opzione d'investimento?

Tipologia: OICR/SICAV Ucits
Obiettivi: per le informazioni specifiche, relative ad obiettivi e politica di investimento della presente opzione di investimento, si rimanda al KID (redatto dalla Società emittente), disponibile anche sul sito della Compagnia.
Investitore al dettaglio cui è destinata l'opzione di investimento: il prodotto, nel suo complesso, è adatto a clienti sia persone fisiche che persone giuridiche che intendono diversificare i loro investimenti in un orizzonte temporale di medio o più lungo periodo, realizzando un portafoglio compatibile con il proprio profilo di rischio/rendimento. Il prodotto è adatto a clienti con una media conoscenza ed esperienza teorica dei mercati finanziari e dei prodotti assicurativi di investimento.

Quali sono i rischi e qual è il potenziale rendimento?

Indicatore di rischio

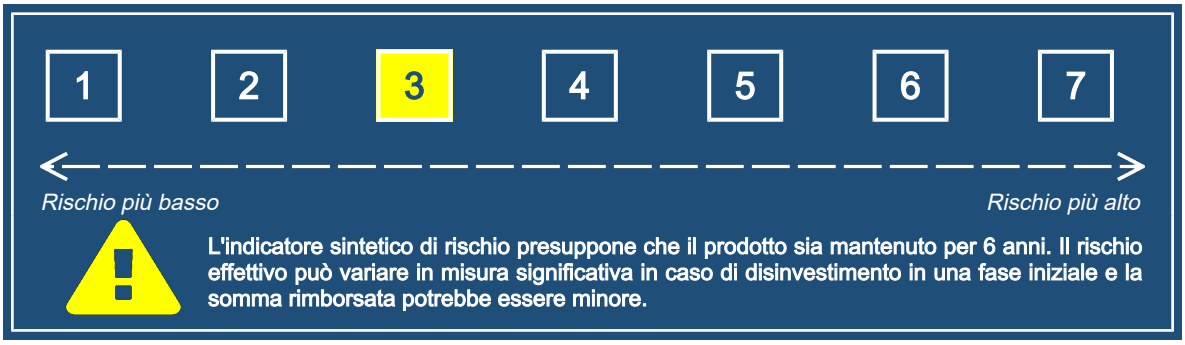

L'indicatore sintetico di rischio è un'indicazione orientativa del livello di rischio di questo prodotto rispetto ad altri prodotti. Esso esprime la probabilità che il prodotto subisca perdite monetarie a causa di movimenti sul mercato o a causa della nostra incapacità di pagarvi quanto dovuto.
Abbiamo classificato questo prodotto al livello **3** su **7**, che corrisponde alla classe di rischio medio-bassa.
Ciò significa che le perdite potenziali dovute alla performance futura di questa opzione sono classificate nel livello medio-basso e che è molto improbabile che le cattive condizioni di mercato influenzino la capacità della Compagnia di pagarvi quanto dovuto.

La presente opzione di investimento non comprende alcuna protezione dalla performance futura del mercato; pertanto potresti perdere il tuo intero investimento o parte di esso.

L'entità degli eventuali costi di riscatto è riportata nella sezione "Per quanto tempo devo detenerlo? Posso ritirare il capitale prematuramente?".

Scenari di performance

Il possibile rimborso dipenderà dall'andamento futuro dei mercati, che è incerto e non può essere previsto con esattezza. Lo scenario sfavorevole, lo scenario moderato e lo scenario favorevole riportati sono illustrazioni basate sulla performance peggiore, la performance media e la performance migliore del prodotto negli ultimi 11 anni. Nel futuro i mercati potrebbero avere un andamento molto diverso.

Documento contenente le informazioni chiave - Allegato

Periodo di detenzione raccomandato: 6 anni Esempio di investimento: € 10.000 Premio assicurativo: € 0		In caso di disinvestimento dopo 1 anno	In caso di disinvestimento dopo 6 anni
Scenario in caso di sopravvivenza			
Minimo	**Non esiste un rendimento minimo garantito in caso di riscatto. Potreste perdere il vostro intero investimento o parte di esso.**		
Stress	**Possibile rimborso al netto dei costi**	**€ 3.770**	**€ 3.810**
	Rendimento medio per ciascun anno	-62,30%	-14,87%
Sfavorevole	**Possibile rimborso al netto dei costi**	**€ 6.900**	**€ 6.460**
	Rendimento medio per ciascun anno	-30,97%	-7,03%
Moderato	**Possibile rimborso al netto dei costi**	**€ 9.780**	**€ 10.530**
	Rendimento medio per ciascun anno	-2,20%	0,86%
Favorevole	**Possibile rimborso al netto dei costi**	**€ 11.700**	**€ 12.360**
	Rendimento medio per ciascun anno	16,98%	3,60%
Scenario in caso di decesso			
Evento assicurato	**Possibile rimborso a favore dei beneficiari al netto dei costi**	**€ 10.130**	**€ 10.740**

Le cifre riportate comprendono tutti i costi del prodotto in quanto tale, ma possono non comprendere tutti i costi da voi pagati al consulente o al distributore. Le cifre non tengono conto della vostra situazione fiscale personale, che può incidere anch'essa sull'importo del rimborso.
Gli scenari sono una rappresentazione dei risultati dell'investimento che ragionevolmente potranno avverarsi, in condizioni di mercato sia favorevoli che sfavorevoli. Varieranno a seconda della performance del mercato e del momento in cui è richiesto il pagamento. Si rappresentano anche i possibili risultati in caso di decesso ipotizzando lo scenario moderato.
Lo scenario di stress indica quale potrebbe essere l'importo rimborsato in circostanze di mercato estreme.
Lo scenario sfavorevole a 6 anni si è verificato per un investimento nel prodotto/parametro di riferimento idoneo tra settembre 2021 e ottobre 2022. Lo scenario moderato a 6 anni si è verificato per un investimento nel prodotto/parametro di riferimento idoneo tra febbraio 2016 e febbraio 2022. Lo scenario favorevole a 6 anni si è verificato per un investimento nel prodotto/parametro di riferimento idoneo tra ottobre 2011 e ottobre 2017.

Quali sono i costi?

La persona che fornisce consulenza sul PRIIP o che lo vende potrebbe addebitare altri costi, nel qual caso fornirà informazioni su tali costi, illustrandone l'impatto sull'investimento.

Andamento dei costi nel tempo

Le tabelle mostrano gli importi prelevati dall'investimento per coprire diversi tipi di costi. Tali importi dipendono dall'entità dell'investimento, dalla durata della detenzione del prodotto e dall'andamento della presente opzione di investimento. Gli importi sono qui riportati a fini illustrativi e si basano su un importo esemplificativo dell'investimento e su diversi possibili periodi di investimento.
Si è ipotizzato quanto segue:

- Nel primo anno recupero dell'importo investito (rendimento annuo dello 0%). Per gli altri periodi di detenzione si è ipotizzato che l'opzione di investimento abbia la performance indicata nello scenario moderato;
- € 10.000 di investimento.

	In caso di disinvestimento dopo 1 anno	In caso di disinvestimento dopo 6 anni
Costi totali	**€ 616**	**€ 1.750**
Incidenza annuale dei costi (*)	6,3%	2,9% ogni anno

(*) Dimostra come i costi riducano ogni anno il rendimento nel corso del periodo di detenzione. Ad esempio, se il riscatto avviene al termine del periodo di detenzione raccomandato, si prevede che il rendimento medio annuo sarà pari al 3,8% prima dei costi e al 0,9% al netto dei costi. Una parte dei costi può essere condivisa con la persona che vende il prodotto per coprire i servizi che fornisce.

Composizione dei costi

Costi una tantum di ingresso o di uscita		Incidenza annuale dei costi in caso di uscita dopo 6 anni
Costi di ingresso	Cifra fissa iniziale e costi percentuali applicati al premio (al netto della cifra fissa) per l'acquisizione del contratto. Questi costi sono già inclusi nel premio versato.	**0,4%**
Costi di uscita	Questi costi si applicano solo in caso di disinvestimento nel corso dei primi 4 anni. In tal caso sono previsti dei costi percentuali di uscita decrescenti in funzione del tempo trascorso. I costi di uscita sono indicati come 'N/A' nella colonna successiva in quanto non si applicano se il prodotto è conservato fino al periodo di detenzione raccomandato.	**N/A**

Costi correnti registrati ogni anno		
Commissioni di gestione e altri costi amministrativi o di esercizio	Costo percentuale sul valore del contratto investito in quote, espresso in punti percentuali assoluti. Si tratta di una stima basata sui costi effettivi dell'ultimo anno.	**2,2%**
Costi di transazione	% del valore dell'investimento all'anno. Si tratta di una stima dei costi sostenuti per l'acquisto e la vendita degli investimenti sottostanti per il prodotto. L'importo effettivo varierà a seconda dell'importo che viene acquistato e venduto.	**0,3%**
Oneri accessori sostenuti in determinate condizioni		
Commissioni di performance	Costi percentuali applicati agli OICR esterni in base all'eventuale maggior rendimento conseguito dall'OICR stesso rispetto a un parametro di riferimento. L'importo effettivo varierà a seconda dell'andamento dell'investimento. La stima dei costi aggregati di cui sopra comprende la media degli ultimi 5 anni.	**0,0%**

I costi effettivamente sostenuti potrebbero essere maggiori di quelli esposti qualora venissero effettuate delle riallocazioni dell'investimento (switch). Si applicano costi diversi a seconda dell'importo dell'investimento. L'aliquota percentuale dei costi di ingresso è variabile a seconda dell'effettivo ammontare di premio versato.

Periodo di detenzione raccomandato dell'opzione di investimento: 6 anni

Altre informazioni rilevanti

Per ulteriori informazioni sulla presente opzione di investimento si rimanda al KID (redatto dalla Società emittente) disponibile anche sul sito www.bccvita.it
Per la presentazione delle performance passate della presente opzione di investimento, si rimanda al sito internet di BlackRock (Luxembourg) S.A., in qualità di Società emittente dell'OICR. Le performance ivi presenti sono indicate al netto delle spese correnti gravanti direttamente sull'OICR, ma non tengono conto dei costi applicati dal presente prodotto assicurativo (costi iniziali sul premio, penali di uscita, commissioni di gestione annuali applicate dalla Compagnia).

Documento contenente le informazioni chiave - Allegato

Scopo

Di seguito vengono riportate le caratteristiche dell'opzione di investimento sottostante il prodotto in relazione a: indicatore di rischio, scenari di performance, costi totali, impatto annuale sul rendimento (RIY) nonché il periodo di detenzione raccomandato.
Le informazioni qui esposte presuppongono che l'intero capitale sia investito nella presente opzione; per i limiti di investimento tra le opzioni disponibili si rimanda a quanto previsto dal Set Informativo.
Elenco di tutte le opzioni di investimento per BCC Vita - Autore. Sinergia 2.0 (Modalità Monitorata).

Prodotto

BCC VITA - AUTORE. SINERGIA 2.0 (MODALITÀ MONITORATA)

Opzione di investimento

BGF EMERGING MARKETS FUND D2 EUR HEDGED

Emittente: BlackRock (Luxembourg) S.A.
ISIN: LU2087590357
Linea di investimento di appartenenza: Azionario Paesi Emergenti
Data del documento: 01 gennaio 2023

Cos'è questa opzione d'investimento?

Tipologia: OICR/SICAV Ucits
Obiettivi: per le informazioni specifiche, relative ad obiettivi e politica di investimento della presente opzione di investimento, si rimanda al KID (redatto dalla Società emittente), disponibile anche sul sito della Compagnia.
Investitore al dettaglio cui è destinata l'opzione di investimento: il prodotto, nel suo complesso, è adatto a clienti sia persone fisiche che persone giuridiche che intendono diversificare i loro investimenti in un orizzonte temporale di medio o più lungo periodo, realizzando un portafoglio compatibile con il proprio profilo di rischio/rendimento. Il prodotto è adatto a clienti con una media conoscenza ed esperienza teorica dei mercati finanziari e dei prodotti assicurativi di investimento.

Quali sono i rischi e qual è il potenziale rendimento?

Indicatore di rischio

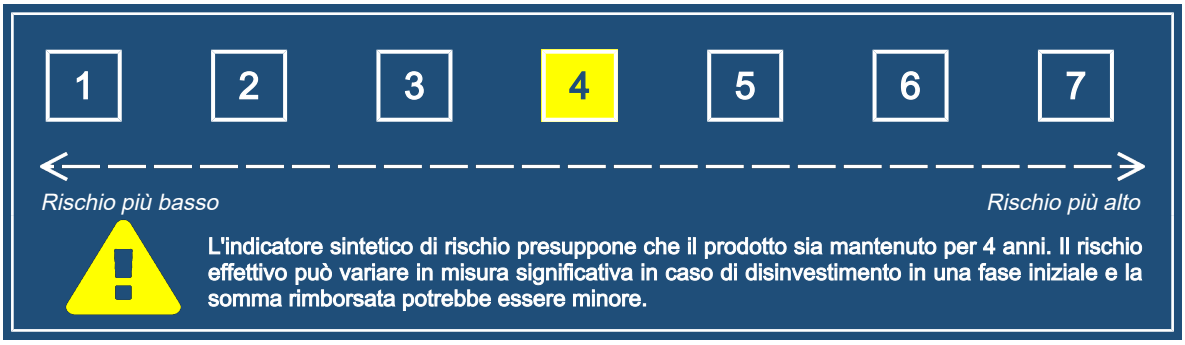

L'indicatore sintetico di rischio è un'indicazione orientativa del livello di rischio di questo prodotto rispetto ad altri prodotti. Esso esprime la probabilità che il prodotto subisca perdite monetarie a causa di movimenti sul mercato o a causa della nostra incapacità di pagarvi quanto dovuto.
Abbiamo classificato questo prodotto al livello **4** su **7**, che corrisponde alla classe di rischio media.
Ciò significa che le perdite potenziali dovute alla performance futura di questa opzione sono classificate nel livello medio e che è molto improbabile che le cattive condizioni di mercato influenzino la capacità della Compagnia di pagarvi quanto dovuto.

La presente opzione di investimento non comprende alcuna protezione dalla performance futura del mercato; pertanto potresti perdere il tuo intero investimento o parte di esso.

L'entità degli eventuali costi di riscatto è riportata nella sezione "Per quanto tempo devo detenerlo? Posso ritirare il capitale prematuramente?".

Scenari di performance

Il possibile rimborso dipenderà dall'andamento futuro dei mercati, che è incerto e non può essere previsto con esattezza. Lo scenario sfavorevole, lo scenario moderato e lo scenario favorevole riportati sono illustrazioni basate sulla performance peggiore, la performance media e la performance migliore del prodotto negli ultimi 10 anni. Nel futuro i mercati potrebbero avere un andamento molto diverso.

Documento contenente le informazioni chiave - Allegato

Periodo di detenzione raccomandato: 4 anni Esempio di investimento: € 10.000 Premio assicurativo: € 0		In caso di disinvestimento dopo 1 anno	In caso di disinvestimento dopo 4 anni
Scenario in caso di sopravvivenza			
Minimo	**Non esiste un rendimento minimo garantito in caso di riscatto. Potreste perdere il vostro intero investimento o parte di esso.**		
Stress	**Possibile rimborso al netto dei costi**	**€ 1.550**	**€ 2.020**
	Rendimento medio per ciascun anno	-84,55%	-32,94%
Sfavorevole	**Possibile rimborso al netto dei costi**	**€ 6.000**	**€ 5.170**
	Rendimento medio per ciascun anno	-40,02%	-15,20%
Moderato	**Possibile rimborso al netto dei costi**	**€ 9.570**	**€ 9.520**
	Rendimento medio per ciascun anno	-4,25%	-1,22%
Favorevole	**Possibile rimborso al netto dei costi**	**€ 15.830**	**€ 12.750**
	Rendimento medio per ciascun anno	58,28%	6,27%
Scenario in caso di decesso			
Evento assicurato	**Possibile rimborso a favore dei beneficiari al netto dei costi**	**€ 9.920**	**€ 9.710**

Le cifre riportate comprendono tutti i costi del prodotto in quanto tale, ma possono non comprendere tutti i costi da voi pagati al consulente o al distributore. Le cifre non tengono conto della vostra situazione fiscale personale, che può incidere anch'essa sull'importo del rimborso.
Gli scenari sono una rappresentazione dei risultati dell'investimento che ragionevolmente potranno avverarsi, in condizioni di mercato sia favorevoli che sfavorevoli. Varieranno a seconda della performance del mercato e del momento in cui è richiesto il pagamento. Si rappresentano anche i possibili risultati in caso di decesso ipotizzando lo scenario moderato.
Lo scenario di stress indica quale potrebbe essere l'importo rimborsato in circostanze di mercato estreme.
Lo scenario sfavorevole a 4 anni si è verificato per un investimento nel prodotto/parametro di riferimento idoneo tra luglio 2021 e ottobre 2022. Lo scenario moderato a 4 anni si è verificato per un investimento nel prodotto/parametro di riferimento idoneo tra agosto 2015 e agosto 2019. Lo scenario favorevole a 4 anni si è verificato per un investimento nel prodotto/parametro di riferimento idoneo tra marzo 2017 e marzo 2021.

Quali sono i costi?

La persona che fornisce consulenza sul PRIIP o che lo vende potrebbe addebitare altri costi, nel qual caso fornirà informazioni su tali costi, illustrandone l'impatto sull'investimento.

Andamento dei costi nel tempo

Le tabelle mostrano gli importi prelevati dall'investimento per coprire diversi tipi di costi. Tali importi dipendono dall'entità dell'investimento, dalla durata della detenzione del prodotto e dall'andamento della presente opzione di investimento. Gli importi sono qui riportati a fini illustrativi e si basano su un importo esemplificativo dell'investimento e su diversi possibili periodi di investimento.
Si è ipotizzato quanto segue:

- Nel primo anno recupero dell'importo investito (rendimento annuo dello 0%). Per gli altri periodi di detenzione si è ipotizzato che l'opzione di investimento abbia la performance indicata nello scenario moderato;
- € 10.000 di investimento.

	In caso di disinvestimento dopo 1 anno	In caso di disinvestimento dopo 4 anni
Costi totali	**€ 760**	**€ 1.735**
Incidenza annuale dei costi (*)	7,8%	4,5% ogni anno

(*) Dimostra come i costi riducano ogni anno il rendimento nel corso del periodo di detenzione. Ad esempio, se il riscatto avviene al termine del periodo di detenzione raccomandato, si prevede che il rendimento medio annuo sarà pari al 3,3% prima dei costi e al -1,2% al netto dei costi. Una parte dei costi può essere condivisa con la persona che vende il prodotto per coprire i servizi che fornisce.

Composizione dei costi

Costi una tantum di ingresso o di uscita		Incidenza annuale dei costi in caso di uscita dopo 4 anni
Costi di ingresso	Cifra fissa iniziale e costi percentuali applicati al premio (al netto della cifra fissa) per l'acquisizione del contratto. Questi costi sono già inclusi nel premio versato.	**0,5%**
Costi di uscita	Questi costi si applicano solo in caso di disinvestimento nel corso dei primi 4 anni. In tal caso sono previsti dei costi percentuali di uscita decrescenti in funzione del tempo trascorso. I costi di uscita sono indicati come 'N/A' nella colonna successiva in quanto non si applicano se il prodotto è conservato fino al periodo di detenzione raccomandato.	**N/A**

Costi correnti registrati ogni anno		
Commissioni di gestione e altri costi amministrativi o di esercizio	Costo percentuale sul valore del contratto investito in quote, espresso in punti percentuali assoluti. Si tratta di una stima basata sui costi effettivi dell'ultimo anno.	**2,9%**
Costi di transazione	% del valore dell'investimento all'anno. Si tratta di una stima dei costi sostenuti per l'acquisto e la vendita degli investimenti sottostanti per il prodotto. L'importo effettivo varierà a seconda dell'importo che viene acquistato e venduto.	**1,0%**
Oneri accessori sostenuti in determinate condizioni		
Commissioni di performance	Costi percentuali applicati agli OICR esterni in base all'eventuale maggior rendimento conseguito dall'OICR stesso rispetto a un parametro di riferimento. L'importo effettivo varierà a seconda dell'andamento dell'investimento. La stima dei costi aggregati di cui sopra comprende la media degli ultimi 5 anni.	**0,0%**

I costi effettivamente sostenuti potrebbero essere maggiori di quelli esposti qualora venissero effettuate delle riallocazioni dell'investimento (switch). Si applicano costi diversi a seconda dell'importo dell'investimento. L'aliquota percentuale dei costi di ingresso è variabile a seconda dell'effettivo ammontare di premio versato.

Periodo di detenzione raccomandato dell'opzione di investimento: 4 anni

Altre informazioni rilevanti

Per ulteriori informazioni sulla presente opzione di investimento si rimanda al KID (redatto dalla Società emittente) disponibile anche sul sito www.bccvita.it
Per la presentazione delle performance passate della presente opzione di investimento, si rimanda al sito internet di BlackRock (Luxembourg) S.A., in qualità di Società emittente dell'OICR. Le performance ivi presenti sono indicate al netto delle spese correnti gravanti direttamente sull'OICR, ma non tengono conto dei costi applicati dal presente prodotto assicurativo (costi iniziali sul premio, penali di uscita, commissioni di gestione annuali applicate dalla Compagnia).

Documento contenente le informazioni chiave - Allegato

Scopo

Di seguito vengono riportate le caratteristiche dell'opzione di investimento sottostante il prodotto in relazione a: indicatore di rischio, scenari di performance, costi totali, impatto annuale sul rendimento (RIY) nonché il periodo di detenzione raccomandato.
Le informazioni qui esposte presuppongono che l'intero capitale sia investito nella presente opzione; per i limiti di investimento tra le opzioni disponibili si rimanda a quanto previsto dal Set Informativo.
Elenco di tutte le opzioni di investimento per BCC Vita - Autore. Sinergia 2.0 (Modalità Monitorata).

Prodotto

BCC VITA - AUTORE. SINERGIA 2.0 (MODALITÀ MONITORATA)

Opzione di investimento

BGF EURO CORPORATE BOND FUND CLASS D2 EUR

Emittente: BlackRock (Luxembourg) S.A.
ISIN: LU0368266499
Linea di investimento di appartenenza: Obbligazionario Corporate
Data del documento: 01 gennaio 2023

Cos'è questa opzione d'investimento?

Tipologia: OICR/SICAV Ucits
Obiettivi: per le informazioni specifiche, relative ad obiettivi e politica di investimento della presente opzione di investimento, si rimanda al KID (redatto dalla Società emittente), disponibile anche sul sito della Compagnia.
Investitore al dettaglio cui è destinata l'opzione di investimento: il prodotto, nel suo complesso, è adatto a clienti sia persone fisiche che persone giuridiche che intendono diversificare i loro investimenti in un orizzonte temporale di medio o più lungo periodo, realizzando un portafoglio compatibile con il proprio profilo di rischio/rendimento. Il prodotto è adatto a clienti con una media conoscenza ed esperienza teorica dei mercati finanziari e dei prodotti assicurativi di investimento.

Quali sono i rischi e qual è il potenziale rendimento?

Indicatore di rischio

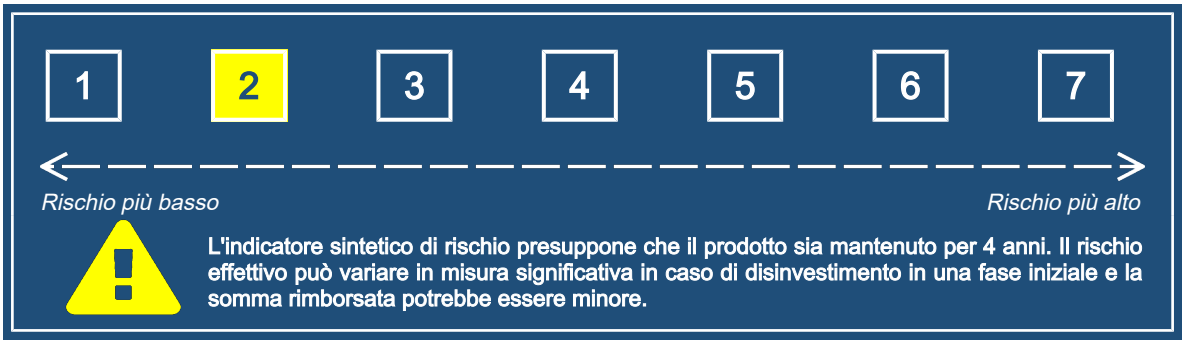

L'indicatore sintetico di rischio è un'indicazione orientativa del livello di rischio di questo prodotto rispetto ad altri prodotti. Esso esprime la probabilità che il prodotto subisca perdite monetarie a causa di movimenti sul mercato o a causa della nostra incapacità di pagarvi quanto dovuto.
Abbiamo classificato questo prodotto al livello **2** su **7**, che corrisponde alla classe di rischio bassa.
Ciò significa che le perdite potenziali dovute alla performance futura di questa opzione sono classificate nel livello basso e che è molto improbabile che le cattive condizioni di mercato influenzino la capacità della Compagnia di pagarvi quanto dovuto.

La presente opzione di investimento non comprende alcuna protezione dalla performance futura del mercato; pertanto potresti perdere il tuo intero investimento o parte di esso.

L'entità degli eventuali costi di riscatto è riportata nella sezione "Per quanto tempo devo detenerlo? Posso ritirare il capitale prematuramente?".

Scenari di performance

Il possibile rimborso dipenderà dall'andamento futuro dei mercati, che è incerto e non può essere previsto con esattezza. Lo scenario sfavorevole, lo scenario moderato e lo scenario favorevole riportati sono illustrazioni basate sulla performance peggiore, la performance media e la performance migliore del prodotto negli ultimi 10 anni. Nel futuro i mercati potrebbero avere un andamento molto diverso.

Documento contenente le informazioni chiave - Allegato

Periodo di detenzione raccomandato: 4 anni Esempio di investimento: € 10.000 Premio assicurativo: € 0		In caso di disinvestimento dopo 1 anno	In caso di disinvestimento dopo 4 anni
Scenario in caso di sopravvivenza			
Minimo	**Non esiste un rendimento minimo garantito in caso di riscatto. Potreste perdere il vostro intero investimento o parte di esso.**		
Stress	**Possibile rimborso al netto dei costi**	**€ 6.470**	**€ 7.030**
	Rendimento medio per ciascun anno	-35,32%	-8,42%
Sfavorevole	**Possibile rimborso al netto dei costi**	**€ 7.940**	**€ 7.720**
	Rendimento medio per ciascun anno	-20,60%	-6,27%
Moderato	**Possibile rimborso al netto dei costi**	**€ 9.810**	**€ 10.400**
	Rendimento medio per ciascun anno	-1,93%	0,98%
Favorevole	**Possibile rimborso al netto dei costi**	**€ 10.440**	**€ 11.460**
	Rendimento medio per ciascun anno	4,37%	3,47%
Scenario in caso di decesso			
Evento assicurato	**Possibile rimborso a favore dei beneficiari al netto dei costi**	**€ 10.160**	**€ 10.610**

Le cifre riportate comprendono tutti i costi del prodotto in quanto tale, ma possono non comprendere tutti i costi da voi pagati al consulente o al distributore. Le cifre non tengono conto della vostra situazione fiscale personale, che può incidere anch'essa sull'importo del rimborso.
Gli scenari sono una rappresentazione dei risultati dell'investimento che ragionevolmente potranno avverarsi, in condizioni di mercato sia favorevoli che sfavorevoli. Varieranno a seconda della performance del mercato e del momento in cui è richiesto il pagamento. Si rappresentano anche i possibili risultati in caso di decesso ipotizzando lo scenario moderato.
Lo scenario di stress indica quale potrebbe essere l'importo rimborsato in circostanze di mercato estreme.
Lo scenario sfavorevole a 4 anni si è verificato per un investimento nel prodotto/parametro di riferimento idoneo tra agosto 2021 e ottobre 2022. Lo scenario moderato a 4 anni si è verificato per un investimento nel prodotto/parametro di riferimento idoneo tra giugno 2015 e giugno 2019. Lo scenario favorevole a 4 anni si è verificato per un investimento nel prodotto/parametro di riferimento idoneo tra ottobre 2012 e ottobre 2016.

Quali sono i costi?

La persona che fornisce consulenza sul PRIIP o che lo vende potrebbe addebitare altri costi, nel qual caso fornirà informazioni su tali costi, illustrandone l'impatto sull'investimento.

Andamento dei costi nel tempo

Le tabelle mostrano gli importi prelevati dall'investimento per coprire diversi tipi di costi. Tali importi dipendono dall'entità dell'investimento, dalla durata della detenzione del prodotto e dall'andamento della presente opzione di investimento. Gli importi sono qui riportati a fini illustrativi e si basano su un importo esemplificativo dell'investimento e su diversi possibili periodi di investimento.
Si è ipotizzato quanto segue:

- Nel primo anno recupero dell'importo investito (rendimento annuo dello 0%). Per gli altri periodi di detenzione si è ipotizzato che l'opzione di investimento abbia la performance indicata nello scenario moderato;
- € 10.000 di investimento.

	In caso di disinvestimento dopo 1 anno	In caso di disinvestimento dopo 4 anni
Costi totali	**€ 552**	**€ 971**
Incidenza annuale dei costi (*)	5,6%	2,4% ogni anno

(*) Dimostra come i costi riducano ogni anno il rendimento nel corso del periodo di detenzione. Ad esempio, se il riscatto avviene al termine del periodo di detenzione raccomandato, si prevede che il rendimento medio annuo sarà pari al 3,4% prima dei costi e al 1% al netto dei costi. Una parte dei costi può essere condivisa con la persona che vende il prodotto per coprire i servizi che fornisce.

Composizione dei costi

Costi una tantum di ingresso o di uscita		Incidenza annuale dei costi in caso di uscita dopo 4 anni
Costi di ingresso	Cifra fissa iniziale e costi percentuali applicati al premio (al netto della cifra fissa) per l'acquisizione del contratto. Questi costi sono già inclusi nel premio versato.	**0,5%**
Costi di uscita	Questi costi si applicano solo in caso di disinvestimento nel corso dei primi 4 anni. In tal caso sono previsti dei costi percentuali di uscita decrescenti in funzione del tempo trascorso. I costi di uscita sono indicati come 'N/A' nella colonna successiva in quanto non si applicano se il prodotto è conservato fino al periodo di detenzione raccomandato.	**N/A**

Documento contenente le informazioni chiave - Allegato

Costi correnti registrati ogni anno		
Commissioni di gestione e altri costi amministrativi o di esercizio	Costo percentuale sul valore del contratto investito in quote, espresso in punti percentuali assoluti. Si tratta di una stima basata sui costi effettivi dell'ultimo anno.	**1,8%**
Costi di transazione	% del valore dell'investimento all'anno. Si tratta di una stima dei costi sostenuti per l'acquisto e la vendita degli investimenti sottostanti per il prodotto. L'importo effettivo varierà a seconda dell'importo che viene acquistato e venduto.	**0,1%**
Oneri accessori sostenuti in determinate condizioni		
Commissioni di performance	Costi percentuali applicati agli OICR esterni in base all'eventuale maggior rendimento conseguito dall'OICR stesso rispetto a un parametro di riferimento. L'importo effettivo varierà a seconda dell'andamento dell'investimento. La stima dei costi aggregati di cui sopra comprende la media degli ultimi 5 anni.	**0,0%**

I costi effettivamente sostenuti potrebbero essere maggiori di quelli esposti qualora venissero effettuate delle riallocazioni dell'investimento (switch). Si applicano costi diversi a seconda dell'importo dell'investimento. L'aliquota percentuale dei costi di ingresso è variabile a seconda dell'effettivo ammontare di premio versato.

Periodo di detenzione raccomandato dell'opzione di investimento: 4 anni

Altre informazioni rilevanti

Per ulteriori informazioni sulla presente opzione di investimento si rimanda al KID (redatto dalla Società emittente) disponibile anche sul sito www.bccvita.it
Per la presentazione delle performance passate della presente opzione di investimento, si rimanda al sito internet di BlackRock (Luxembourg) S.A., in qualità di Società emittente dell'OICR. Le performance ivi presenti sono indicate al netto delle spese correnti gravanti direttamente sull'OICR, ma non tengono conto dei costi applicati dal presente prodotto assicurativo (costi iniziali sul premio, penali di uscita, commissioni di gestione annuali applicate dalla Compagnia).

Documento contenente le informazioni chiave - Allegato

Scopo

Di seguito vengono riportate le caratteristiche dell'opzione di investimento sottostante il prodotto in relazione a: indicatore di rischio, scenari di performance, costi totali, impatto annuale sul rendimento (RIY) nonché il periodo di detenzione raccomandato.
Le informazioni qui esposte presuppongono che l'intero capitale sia investito nella presente opzione; per i limiti di investimento tra le opzioni disponibili si rimanda a quanto previsto dal Set Informativo.
Elenco di tutte le opzioni di investimento per BCC Vita - Autore. Sinergia 2.0 (Modalità Monitorata).

Prodotto

BCC VITA - AUTORE. SINERGIA 2.0 (MODALITÀ MONITORATA)

Opzione di investimento

BGF EURO-MARKETS FUND CLASS D2 EUR

Emittente: BlackRock (Luxembourg) S.A.
ISIN: LU0252966485
Linea di investimento di appartenenza: Azionario Europa
Data del documento: 01 gennaio 2023

Cos'è questa opzione d'investimento?

Tipologia: OICR/SICAV Ucits
Obiettivi: per le informazioni specifiche, relative ad obiettivi e politica di investimento della presente opzione di investimento, si rimanda al KID (redatto dalla Società emittente), disponibile anche sul sito della Compagnia.
Investitore al dettaglio cui è destinata l'opzione di investimento: il prodotto, nel suo complesso, è adatto a clienti sia persone fisiche che persone giuridiche che intendono diversificare i loro investimenti in un orizzonte temporale di medio o più lungo periodo, realizzando un portafoglio compatibile con il proprio profilo di rischio/rendimento. Il prodotto è adatto a clienti con una media conoscenza ed esperienza teorica dei mercati finanziari e dei prodotti assicurativi di investimento.

Quali sono i rischi e qual è il potenziale rendimento?

Indicatore di rischio

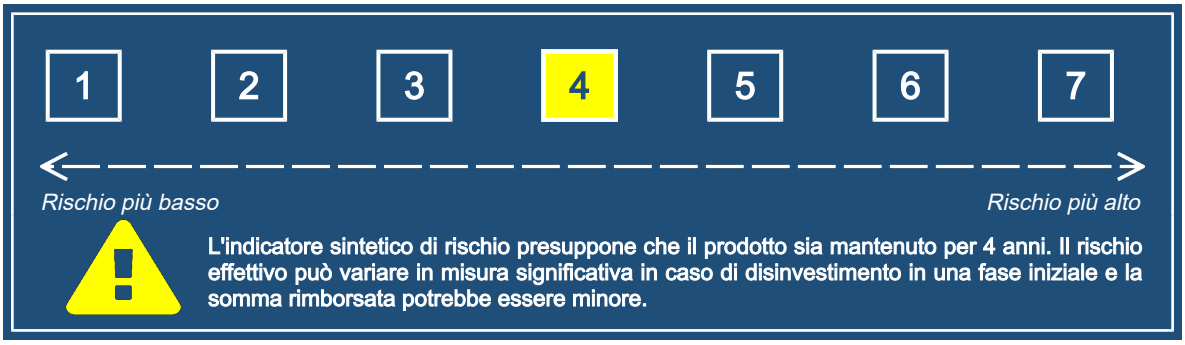

L'indicatore sintetico di rischio è un'indicazione orientativa del livello di rischio di questo prodotto rispetto ad altri prodotti. Esso esprime la probabilità che il prodotto subisca perdite monetarie a causa di movimenti sul mercato o a causa della nostra incapacità di pagarvi quanto dovuto.
Abbiamo classificato questo prodotto al livello **4** su **7**, che corrisponde alla classe di rischio media.
Ciò significa che le perdite potenziali dovute alla performance futura di questa opzione sono classificate nel livello medio e che è molto improbabile che le cattive condizioni di mercato influenzino la capacità della Compagnia di pagarvi quanto dovuto.

La presente opzione di investimento non comprende alcuna protezione dalla performance futura del mercato; pertanto potresti perdere il tuo intero investimento o parte di esso.

L'entità degli eventuali costi di riscatto è riportata nella sezione "Per quanto tempo devo detenerlo? Posso ritirare il capitale prematuramente?".

Scenari di performance

Il possibile rimborso dipenderà dall'andamento futuro dei mercati, che è incerto e non può essere previsto con esattezza. Lo scenario sfavorevole, lo scenario moderato e lo scenario favorevole riportati sono illustrazioni basate sulla performance peggiore, la performance media e la performance migliore del prodotto negli ultimi 10 anni. Nel futuro i mercati potrebbero avere un andamento molto diverso.

Documento contenente le informazioni chiave - Allegato

Periodo di detenzione raccomandato: 4 anni Esempio di investimento: € 10.000 Premio assicurativo: € 0		In caso di disinvestimento dopo 1 anno	In caso di disinvestimento dopo 4 anni
Scenario in caso di sopravvivenza			
Minimo	**Non esiste un rendimento minimo garantito in caso di riscatto. Potreste perdere il vostro intero investimento o parte di esso.**		
Stress	**Possibile rimborso al netto dei costi**	**€ 1.600**	**€ 2.070**
	Rendimento medio per ciascun anno	-84,04%	-32,55%
Sfavorevole	**Possibile rimborso al netto dei costi**	**€ 7.410**	**€ 6.890**
	Rendimento medio per ciascun anno	-25,88%	-8,88%
Moderato	**Possibile rimborso al netto dei costi**	**€ 10.260**	**€ 11.920**
	Rendimento medio per ciascun anno	2,55%	4,49%
Favorevole	**Possibile rimborso al netto dei costi**	**€ 14.160**	**€ 14.210**
	Rendimento medio per ciascun anno	41,61%	9,18%
Scenario in caso di decesso			
Evento assicurato	**Possibile rimborso a favore dei beneficiari al netto dei costi**	**€ 10.620**	**€ 12.160**

Le cifre riportate comprendono tutti i costi del prodotto in quanto tale, ma possono non comprendere tutti i costi da voi pagati al consulente o al distributore. Le cifre non tengono conto della vostra situazione fiscale personale, che può incidere anch'essa sull'importo del rimborso.
Gli scenari sono una rappresentazione dei risultati dell'investimento che ragionevolmente potranno avverarsi, in condizioni di mercato sia favorevoli che sfavorevoli. Varieranno a seconda della performance del mercato e del momento in cui è richiesto il pagamento. Si rappresentano anche i possibili risultati in caso di decesso ipotizzando lo scenario moderato.
Lo scenario di stress indica quale potrebbe essere l'importo rimborsato in circostanze di mercato estreme.
Lo scenario sfavorevole a 4 anni si è verificato per un investimento nel prodotto/parametro di riferimento idoneo tra settembre 2021 e ottobre 2022. Lo scenario moderato a 4 anni si è verificato per un investimento nel prodotto/parametro di riferimento idoneo tra marzo 2017 e marzo 2021. Lo scenario favorevole a 4 anni si è verificato per un investimento nel prodotto/parametro di riferimento idoneo tra luglio 2013 e luglio 2017.

Quali sono i costi?

La persona che fornisce consulenza sul PRIIP o che lo vende potrebbe addebitare altri costi, nel qual caso fornirà informazioni su tali costi, illustrandone l'impatto sull'investimento.

Andamento dei costi nel tempo

Le tabelle mostrano gli importi prelevati dall'investimento per coprire diversi tipi di costi. Tali importi dipendono dall'entità dell'investimento, dalla durata della detenzione del prodotto e dall'andamento della presente opzione di investimento. Gli importi sono qui riportati a fini illustrativi e si basano su un importo esemplificativo dell'investimento e su diversi possibili periodi di investimento.
Si è ipotizzato quanto segue:

- Nel primo anno recupero dell'importo investito (rendimento annuo dello 0%). Per gli altri periodi di detenzione si è ipotizzato che l'opzione di investimento abbia la performance indicata nello scenario moderato;
- € 10.000 di investimento.

	In caso di disinvestimento dopo 1 anno	In caso di disinvestimento dopo 4 anni
Costi totali	**€ 667**	**€ 1.536**
Incidenza annuale dei costi (*)	6,8%	3,7% ogni anno

(*) Dimostra come i costi riducano ogni anno il rendimento nel corso del periodo di detenzione. Ad esempio, se il riscatto avviene al termine del periodo di detenzione raccomandato, si prevede che il rendimento medio annuo sarà pari al 8,2% prima dei costi e al 4,5% al netto dei costi. Una parte dei costi può essere condivisa con la persona che vende il prodotto per coprire i servizi che fornisce.

Composizione dei costi

Costi una tantum di ingresso o di uscita		Incidenza annuale dei costi in caso di uscita dopo 4 anni
Costi di ingresso	Cifra fissa iniziale e costi percentuali applicati al premio (al netto della cifra fissa) per l'acquisizione del contratto. Questi costi sono già inclusi nel premio versato.	**0,6%**
Costi di uscita	Questi costi si applicano solo in caso di disinvestimento nel corso dei primi 4 anni. In tal caso sono previsti dei costi percentuali di uscita decrescenti in funzione del tempo trascorso. I costi di uscita sono indicati come 'N/A' nella colonna successiva in quanto non si applicano se il prodotto è conservato fino al periodo di detenzione raccomandato.	**N/A**

Costi correnti registrati ogni anno		
Commissioni di gestione e altri costi amministrativi o di esercizio	Costo percentuale sul valore del contratto investito in quote, espresso in punti percentuali assoluti. Si tratta di una stima basata sui costi effettivi dell'ultimo anno.	**3,0%**
Costi di transazione	% del valore dell'investimento all'anno. Si tratta di una stima dei costi sostenuti per l'acquisto e la vendita degli investimenti sottostanti per il prodotto. L'importo effettivo varierà a seconda dell'importo che viene acquistato e venduto.	**0,1%**
Oneri accessori sostenuti in determinate condizioni		
Commissioni di performance	Costi percentuali applicati agli OICR esterni in base all'eventuale maggior rendimento conseguito dall'OICR stesso rispetto a un parametro di riferimento. L'importo effettivo varierà a seconda dell'andamento dell'investimento. La stima dei costi aggregati di cui sopra comprende la media degli ultimi 5 anni.	**0,0%**

I costi effettivamente sostenuti potrebbero essere maggiori di quelli esposti qualora venissero effettuate delle riallocazioni dell'investimento (switch). Si applicano costi diversi a seconda dell'importo dell'investimento. L'aliquota percentuale dei costi di ingresso è variabile a seconda dell'effettivo ammontare di premio versato.

Periodo di detenzione raccomandato dell'opzione di investimento: 4 anni

Altre informazioni rilevanti

Per ulteriori informazioni sulla presente opzione di investimento si rimanda al KID (redatto dalla Società emittente) disponibile anche sul sito www.bccvita.it
Per la presentazione delle performance passate della presente opzione di investimento, si rimanda al sito internet di BlackRock (Luxembourg) S.A., in qualità di Società emittente dell'OICR. Le performance ivi presenti sono indicate al netto delle spese correnti gravanti direttamente sull'OICR, ma non tengono conto dei costi applicati dal presente prodotto assicurativo (costi iniziali sul premio, penali di uscita, commissioni di gestione annuali applicate dalla Compagnia).

Documento contenente le informazioni chiave - Allegato

Scopo

Di seguito vengono riportate le caratteristiche dell'opzione di investimento sottostante il prodotto in relazione a: indicatore di rischio, scenari di performance, costi totali, impatto annuale sul rendimento (RIY) nonché il periodo di detenzione raccomandato.
Le informazioni qui esposte presuppongono che l'intero capitale sia investito nella presente opzione; per i limiti di investimento tra le opzioni disponibili si rimanda a quanto previsto dal Set Informativo.
Elenco di tutte le opzioni di investimento per BCC Vita - Autore. Sinergia 2.0 (Modalità Monitorata).

Prodotto

BCC VITA - AUTORE. SINERGIA 2.0 (MODALITÀ MONITORATA)

Opzione di investimento

BGF FIXED INCOME GLOBAL OPPORTUNITIES FUND CLASS D2 HEDGED EUR

Emittente: BlackRock (Luxembourg) S.A.
ISIN: LU0278456651
Linea di investimento di appartenenza: Obbligazionario Flessibile - Moderato
Data del documento: 01 gennaio 2023

Cos'è questa opzione d'investimento?

Tipologia: OICR/SICAV Ucits
Obiettivi: per le informazioni specifiche, relative ad obiettivi e politica di investimento della presente opzione di investimento, si rimanda al KID (redatto dalla Società emittente), disponibile anche sul sito della Compagnia.
Investitore al dettaglio cui è destinata l'opzione di investimento: il prodotto, nel suo complesso, è adatto a clienti sia persone fisiche che persone giuridiche che intendono diversificare i loro investimenti in un orizzonte temporale di medio o più lungo periodo, realizzando un portafoglio compatibile con il proprio profilo di rischio/rendimento. Il prodotto è adatto a clienti con una media conoscenza ed esperienza teorica dei mercati finanziari e dei prodotti assicurativi di investimento.

Quali sono i rischi e qual è il potenziale rendimento?

Indicatore di rischio

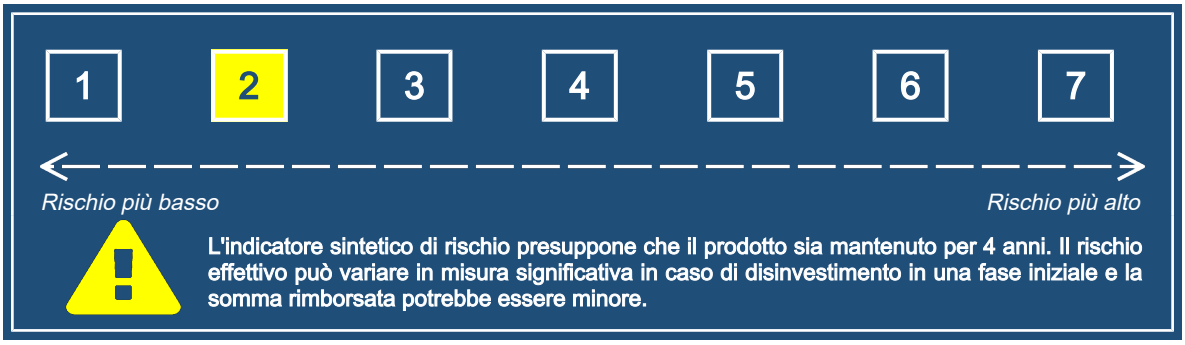

L'indicatore sintetico di rischio è un'indicazione orientativa del livello di rischio di questo prodotto rispetto ad altri prodotti. Esso esprime la probabilità che il prodotto subisca perdite monetarie a causa di movimenti sul mercato o a causa della nostra incapacità di pagarvi quanto dovuto.
Abbiamo classificato questo prodotto al livello **2** su **7**, che corrisponde alla classe di rischio bassa.
Ciò significa che le perdite potenziali dovute alla performance futura di questa opzione sono classificate nel livello basso e che è molto improbabile che le cattive condizioni di mercato influenzino la capacità della Compagnia di pagarvi quanto dovuto.

La presente opzione di investimento non comprende alcuna protezione dalla performance futura del mercato; pertanto potresti perdere il tuo intero investimento o parte di esso.

L'entità degli eventuali costi di riscatto è riportata nella sezione "Per quanto tempo devo detenerlo? Posso ritirare il capitale prematuramente?".

Scenari di performance

Il possibile rimborso dipenderà dall'andamento futuro dei mercati, che è incerto e non può essere previsto con esattezza. Lo scenario sfavorevole, lo scenario moderato e lo scenario favorevole riportati sono illustrazioni basate sulla performance peggiore, la performance media e la performance migliore del prodotto negli ultimi 10 anni. Nel futuro i mercati potrebbero avere un andamento molto diverso.

Documento contenente le informazioni chiave - Allegato

Periodo di detenzione raccomandato: 4 anni Esempio di investimento: € 10.000 Premio assicurativo: € 0		In caso di disinvestimento dopo 1 anno	In caso di disinvestimento dopo 4 anni
Scenario in caso di sopravvivenza			
Minimo	**Non esiste un rendimento minimo garantito in caso di riscatto. Potreste perdere il vostro intero investimento o parte di esso.**		
Stress	**Possibile rimborso al netto dei costi**	**€ 5.610**	**€ 6.450**
	Rendimento medio per ciascun anno	-43,94%	-10,38%
Sfavorevole	**Possibile rimborso al netto dei costi**	**€ 8.620**	**€ 8.370**
	Rendimento medio per ciascun anno	-13,83%	-4,34%
Moderato	**Possibile rimborso al netto dei costi**	**€ 9.710**	**€ 9.750**
	Rendimento medio per ciascun anno	-2,92%	-0,63%
Favorevole	**Possibile rimborso al netto dei costi**	**€ 10.640**	**€ 10.240**
	Rendimento medio per ciascun anno	6,40%	0,60%
Scenario in caso di decesso			
Evento assicurato	**Possibile rimborso a favore dei beneficiari al netto dei costi**	**€ 10.050**	**€ 9.950**

Le cifre riportate comprendono tutti i costi del prodotto in quanto tale, ma possono non comprendere tutti i costi da voi pagati al consulente o al distributore. Le cifre non tengono conto della vostra situazione fiscale personale, che può incidere anch'essa sull'importo del rimborso.
Gli scenari sono una rappresentazione dei risultati dell'investimento che ragionevolmente potranno avverarsi, in condizioni di mercato sia favorevoli che sfavorevoli. Varieranno a seconda della performance del mercato e del momento in cui è richiesto il pagamento. Si rappresentano anche i possibili risultati in caso di decesso ipotizzando lo scenario moderato.
Lo scenario di stress indica quale potrebbe essere l'importo rimborsato in circostanze di mercato estreme.
Lo scenario sfavorevole a 4 anni si è verificato per un investimento nel prodotto/parametro di riferimento idoneo tra settembre 2021 e ottobre 2022. Lo scenario moderato a 4 anni si è verificato per un investimento nel prodotto/parametro di riferimento idoneo tra aprile 2014 e aprile 2018. Lo scenario favorevole a 4 anni si è verificato per un investimento nel prodotto/parametro di riferimento idoneo tra settembre 2013 e settembre 2017.

Quali sono i costi?

La persona che fornisce consulenza sul PRIIP o che lo vende potrebbe addebitare altri costi, nel qual caso fornirà informazioni su tali costi, illustrandone l'impatto sull'investimento.

Andamento dei costi nel tempo

Le tabelle mostrano gli importi prelevati dall'investimento per coprire diversi tipi di costi. Tali importi dipendono dall'entità dell'investimento, dalla durata della detenzione del prodotto e dall'andamento della presente opzione di investimento. Gli importi sono qui riportati a fini illustrativi e si basano su un importo esemplificativo dell'investimento e su diversi possibili periodi di investimento.
Si è ipotizzato quanto segue:

- Nel primo anno recupero dell'importo investito (rendimento annuo dello 0%). Per gli altri periodi di detenzione si è ipotizzato che l'opzione di investimento abbia la performance indicata nello scenario moderato;
- € 10.000 di investimento.

	In caso di disinvestimento dopo 1 anno	In caso di disinvestimento dopo 4 anni
Costi totali	**€ 652**	**€ 1.339**
Incidenza annuale dei costi (*)	6,7%	3,4% ogni anno

(*) Dimostra come i costi riducano ogni anno il rendimento nel corso del periodo di detenzione. Ad esempio, se il riscatto avviene al termine del periodo di detenzione raccomandato, si prevede che il rendimento medio annuo sarà pari al 2,8% prima dei costi e al -0,6% al netto dei costi. Una parte dei costi può essere condivisa con la persona che vende il prodotto per coprire i servizi che fornisce.

Composizione dei costi

Costi una tantum di ingresso o di uscita		Incidenza annuale dei costi in caso di uscita dopo 4 anni
Costi di ingresso	Cifra fissa iniziale e costi percentuali applicati al premio (al netto della cifra fissa) per l'acquisizione del contratto. Questi costi sono già inclusi nel premio versato.	**0,5%**
Costi di uscita	Questi costi si applicano solo in caso di disinvestimento nel corso dei primi 4 anni. In tal caso sono previsti dei costi percentuali di uscita decrescenti in funzione del tempo trascorso. I costi di uscita sono indicati come 'N/A' nella colonna successiva in quanto non si applicano se il prodotto è conservato fino al periodo di detenzione raccomandato.	**N/A**

Documento contenente le informazioni chiave - Allegato

Costi correnti registrati ogni anno		
Commissioni di gestione e altri costi amministrativi o di esercizio	Costo percentuale sul valore del contratto investito in quote, espresso in punti percentuali assoluti. Si tratta di una stima basata sui costi effettivi dell'ultimo anno.	**2,0%**
Costi di transazione	% del valore dell'investimento all'anno. Si tratta di una stima dei costi sostenuti per l'acquisto e la vendita degli investimenti sottostanti per il prodotto. L'importo effettivo varierà a seconda dell'importo che viene acquistato e venduto.	**0,8%**
Oneri accessori sostenuti in determinate condizioni		
Commissioni di performance	Costi percentuali applicati agli OICR esterni in base all'eventuale maggior rendimento conseguito dall'OICR stesso rispetto a un parametro di riferimento. L'importo effettivo varierà a seconda dell'andamento dell'investimento. La stima dei costi aggregati di cui sopra comprende la media degli ultimi 5 anni.	**0,0%**

I costi effettivamente sostenuti potrebbero essere maggiori di quelli esposti qualora venissero effettuate delle riallocazioni dell'investimento (switch). Si applicano costi diversi a seconda dell'importo dell'investimento. L'aliquota percentuale dei costi di ingresso è variabile a seconda dell'effettivo ammontare di premio versato.

Periodo di detenzione raccomandato dell'opzione di investimento: 4 anni

Altre informazioni rilevanti

Per ulteriori informazioni sulla presente opzione di investimento si rimanda al KID (redatto dalla Società emittente) disponibile anche sul sito www.bccvita.it
Per la presentazione delle performance passate della presente opzione di investimento, si rimanda al sito internet di BlackRock (Luxembourg) S.A., in qualità di Società emittente dell'OICR. Le performance ivi presenti sono indicate al netto delle spese correnti gravanti direttamente sull'OICR, ma non tengono conto dei costi applicati dal presente prodotto assicurativo (costi iniziali sul premio, penali di uscita, commissioni di gestione annuali applicate dalla Compagnia).

Documento contenente le informazioni chiave - Allegato

Scopo

Di seguito vengono riportate le caratteristiche dell'opzione di investimento sottostante il prodotto in relazione a: indicatore di rischio, scenari di performance, costi totali, impatto annuale sul rendimento (RIY) nonché il periodo di detenzione raccomandato.
Le informazioni qui esposte presuppongono che l'intero capitale sia investito nella presente opzione; per i limiti di investimento tra le opzioni disponibili si rimanda a quanto previsto dal Set Informativo.
Elenco di tutte le opzioni di investimento per BCC Vita - Autore. Sinergia 2.0 (Modalità Monitorata).

Prodotto

BCC VITA - AUTORE. SINERGIA 2.0 (MODALITÀ MONITORATA)

Opzione di investimento

BGF GLOBAL ALLOCATION FUND CLASS D2 HEDGED EUR

Emittente: BlackRock (Luxembourg) S.A.
ISIN: LU0329591480
Linea di investimento di appartenenza: Bilanciato Flessibile - Aggressivo
Data del documento: 01 gennaio 2023

Cos'è questa opzione d'investimento?

Tipologia: OICR/SICAV Ucits
Obiettivi: per le informazioni specifiche, relative ad obiettivi e politica di investimento della presente opzione di investimento, si rimanda al KID (redatto dalla Società emittente), disponibile anche sul sito della Compagnia.
Investitore al dettaglio cui è destinata l'opzione di investimento: il prodotto, nel suo complesso, è adatto a clienti sia persone fisiche che persone giuridiche che intendono diversificare i loro investimenti in un orizzonte temporale di medio o più lungo periodo, realizzando un portafoglio compatibile con il proprio profilo di rischio/rendimento. Il prodotto è adatto a clienti con una media conoscenza ed esperienza teorica dei mercati finanziari e dei prodotti assicurativi di investimento.

Quali sono i rischi e qual è il potenziale rendimento?

Indicatore di rischio

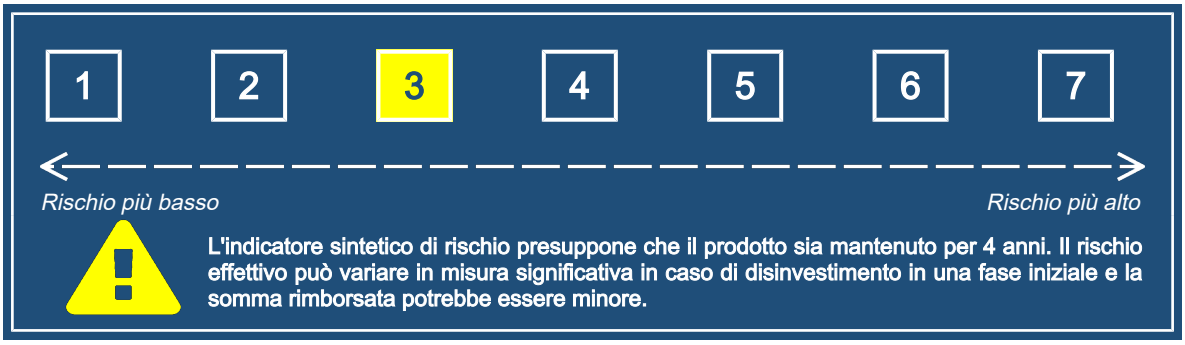

L'indicatore sintetico di rischio è un'indicazione orientativa del livello di rischio di questo prodotto rispetto ad altri prodotti. Esso esprime la probabilità che il prodotto subisca perdite monetarie a causa di movimenti sul mercato o a causa della nostra incapacità di pagarvi quanto dovuto.
Abbiamo classificato questo prodotto al livello **3** su **7**, che corrisponde alla classe di rischio medio-bassa.
Ciò significa che le perdite potenziali dovute alla performance futura di questa opzione sono classificate nel livello medio-basso e che è molto improbabile che le cattive condizioni di mercato influenzino la capacità della Compagnia di pagarvi quanto dovuto.

La presente opzione di investimento non comprende alcuna protezione dalla performance futura del mercato; pertanto potresti perdere il tuo intero investimento o parte di esso.

L'entità degli eventuali costi di riscatto è riportata nella sezione "Per quanto tempo devo detenerlo? Posso ritirare il capitale prematuramente?".

Scenari di performance

Il possibile rimborso dipenderà dall'andamento futuro dei mercati, che è incerto e non può essere previsto con esattezza. Lo scenario sfavorevole, lo scenario moderato e lo scenario favorevole riportati sono illustrazioni basate sulla performance peggiore, la performance media e la performance migliore del prodotto negli ultimi 10 anni. Nel futuro i mercati potrebbero avere un andamento molto diverso.

Documento contenente le informazioni chiave - Allegato

Periodo di detenzione raccomandato: 4 anni Esempio di investimento: € 10.000 Premio assicurativo: € 0		In caso di disinvestimento dopo 1 anno	In caso di disinvestimento dopo 4 anni
Scenario in caso di sopravvivenza			
Minimo	**Non esiste un rendimento minimo garantito in caso di riscatto. Potreste perdere il vostro intero investimento o parte di esso.**		
Stress	**Possibile rimborso al netto dei costi**	**€ 4.120**	**€ 4.490**
	Rendimento medio per ciascun anno	-58,76%	-18,15%
Sfavorevole	**Possibile rimborso al netto dei costi**	**€ 7.520**	**€ 7.030**
	Rendimento medio per ciascun anno	-24,80%	-8,43%
Moderato	**Possibile rimborso al netto dei costi**	**€ 9.880**	**€ 10.560**
	Rendimento medio per ciascun anno	-1,19%	1,37%
Favorevole	**Possibile rimborso al netto dei costi**	**€ 13.070**	**€ 12.270**
	Rendimento medio per ciascun anno	30,72%	5,25%
Scenario in caso di decesso			
Evento assicurato	**Possibile rimborso a favore dei beneficiari al netto dei costi**	**€ 10.230**	**€ 10.770**

Le cifre riportate comprendono tutti i costi del prodotto in quanto tale, ma possono non comprendere tutti i costi da voi pagati al consulente o al distributore. Le cifre non tengono conto della vostra situazione fiscale personale, che può incidere anch'essa sull'importo del rimborso.
Gli scenari sono una rappresentazione dei risultati dell'investimento che ragionevolmente potranno avverarsi, in condizioni di mercato sia favorevoli che sfavorevoli. Varieranno a seconda della performance del mercato e del momento in cui è richiesto il pagamento. Si rappresentano anche i possibili risultati in caso di decesso ipotizzando lo scenario moderato.
Lo scenario di stress indica quale potrebbe essere l'importo rimborsato in circostanze di mercato estreme.
Lo scenario sfavorevole a 4 anni si è verificato per un investimento nel prodotto/parametro di riferimento idoneo tra settembre 2021 e ottobre 2022. Lo scenario moderato a 4 anni si è verificato per un investimento nel prodotto/parametro di riferimento idoneo tra luglio 2016 e luglio 2020. Lo scenario favorevole a 4 anni si è verificato per un investimento nel prodotto/parametro di riferimento idoneo tra maggio 2017 e maggio 2021.

Quali sono i costi?

La persona che fornisce consulenza sul PRIIP o che lo vende potrebbe addebitare altri costi, nel qual caso fornirà informazioni su tali costi, illustrandone l'impatto sull'investimento.

Andamento dei costi nel tempo

Le tabelle mostrano gli importi prelevati dall'investimento per coprire diversi tipi di costi. Tali importi dipendono dall'entità dell'investimento, dalla durata della detenzione del prodotto e dall'andamento della presente opzione di investimento. Gli importi sono qui riportati a fini illustrativi e si basano su un importo esemplificativo dell'investimento e su diversi possibili periodi di investimento.
Si è ipotizzato quanto segue:

- Nel primo anno recupero dell'importo investito (rendimento annuo dello 0%). Per gli altri periodi di detenzione si è ipotizzato che l'opzione di investimento abbia la performance indicata nello scenario moderato;
- € 10.000 di investimento.

	In caso di disinvestimento dopo 1 anno	In caso di disinvestimento dopo 4 anni
Costi totali	**€ 688**	**€ 1.528**
Incidenza annuale dei costi (*)	7,0%	3,8% ogni anno

(*) Dimostra come i costi riducano ogni anno il rendimento nel corso del periodo di detenzione. Ad esempio, se il riscatto avviene al termine del periodo di detenzione raccomandato, si prevede che il rendimento medio annuo sarà pari al 5,2% prima dei costi e al 1,4% al netto dei costi. Una parte dei costi può essere condivisa con la persona che vende il prodotto per coprire i servizi che fornisce.

Composizione dei costi

Costi una tantum di ingresso o di uscita		Incidenza annuale dei costi in caso di uscita dopo 4 anni
Costi di ingresso	Cifra fissa iniziale e costi percentuali applicati al premio (al netto della cifra fissa) per l'acquisizione del contratto. Questi costi sono già inclusi nel premio versato.	**0,5%**
Costi di uscita	Questi costi si applicano solo in caso di disinvestimento nel corso dei primi 4 anni. In tal caso sono previsti dei costi percentuali di uscita decrescenti in funzione del tempo trascorso. I costi di uscita sono indicati come 'N/A' nella colonna successiva in quanto non si applicano se il prodotto è conservato fino al periodo di detenzione raccomandato.	**N/A**

Costi correnti registrati ogni anno		
Commissioni di gestione e altri costi amministrativi o di esercizio	Costo percentuale sul valore del contratto investito in quote, espresso in punti percentuali assoluti. Si tratta di una stima basata sui costi effettivi dell'ultimo anno.	**2,9%**
Costi di transazione	% del valore dell'investimento all'anno. Si tratta di una stima dei costi sostenuti per l'acquisto e la vendita degli investimenti sottostanti per il prodotto. L'importo effettivo varierà a seconda dell'importo che viene acquistato e venduto.	**0,4%**
Oneri accessori sostenuti in determinate condizioni		
Commissioni di performance	Costi percentuali applicati agli OICR esterni in base all'eventuale maggior rendimento conseguito dall'OICR stesso rispetto a un parametro di riferimento. L'importo effettivo varierà a seconda dell'andamento dell'investimento. La stima dei costi aggregati di cui sopra comprende la media degli ultimi 5 anni.	**0,0%**

I costi effettivamente sostenuti potrebbero essere maggiori di quelli esposti qualora venissero effettuate delle riallocazioni dell'investimento (switch). Si applicano costi diversi a seconda dell'importo dell'investimento. L'aliquota percentuale dei costi di ingresso è variabile a seconda dell'effettivo ammontare di premio versato.

Periodo di detenzione raccomandato dell'opzione di investimento: 4 anni

Altre informazioni rilevanti

Per ulteriori informazioni sulla presente opzione di investimento si rimanda al KID (redatto dalla Società emittente) disponibile anche sul sito www.bccvita.it
Per la presentazione delle performance passate della presente opzione di investimento, si rimanda al sito internet di BlackRock (Luxembourg) S.A., in qualità di Società emittente dell'OICR. Le performance ivi presenti sono indicate al netto delle spese correnti gravanti direttamente sull'OICR, ma non tengono conto dei costi applicati dal presente prodotto assicurativo (costi iniziali sul premio, penali di uscita, commissioni di gestione annuali applicate dalla Compagnia).

Documento contenente le informazioni chiave - Allegato

Scopo

Di seguito vengono riportate le caratteristiche dell'opzione di investimento sottostante il prodotto in relazione a: indicatore di rischio, scenari di performance, costi totali, impatto annuale sul rendimento (RIY) nonché il periodo di detenzione raccomandato.
Le informazioni qui esposte presuppongono che l'intero capitale sia investito nella presente opzione; per i limiti di investimento tra le opzioni disponibili si rimanda a quanto previsto dal Set Informativo.
Elenco di tutte le opzioni di investimento per BCC Vita - Autore. Sinergia 2.0 (Modalità Monitorata).

Prodotto

BCC VITA - AUTORE. SINERGIA 2.0 (MODALITÀ MONITORATA)

Opzione di investimento

BGF GLOBAL GOVERNMENT BOND FUND CLASS D2 HEDGED EUR

Emittente: BlackRock (Luxembourg) S.A.
ISIN: LU0329591563
Linea di investimento di appartenenza: Obbligazionario Governativo
Data del documento: 01 gennaio 2023

Cos'è questa opzione d'investimento?

Tipologia: OICR/SICAV Ucits
Obiettivi: per le informazioni specifiche, relative ad obiettivi e politica di investimento della presente opzione di investimento, si rimanda al KID (redatto dalla Società emittente), disponibile anche sul sito della Compagnia.
Investitore al dettaglio cui è destinata l'opzione di investimento: il prodotto, nel suo complesso, è adatto a clienti sia persone fisiche che persone giuridiche che intendono diversificare i loro investimenti in un orizzonte temporale di medio o più lungo periodo, realizzando un portafoglio compatibile con il proprio profilo di rischio/rendimento. Il prodotto è adatto a clienti con una media conoscenza ed esperienza teorica dei mercati finanziari e dei prodotti assicurativi di investimento.

Quali sono i rischi e qual è il potenziale rendimento?

Indicatore di rischio

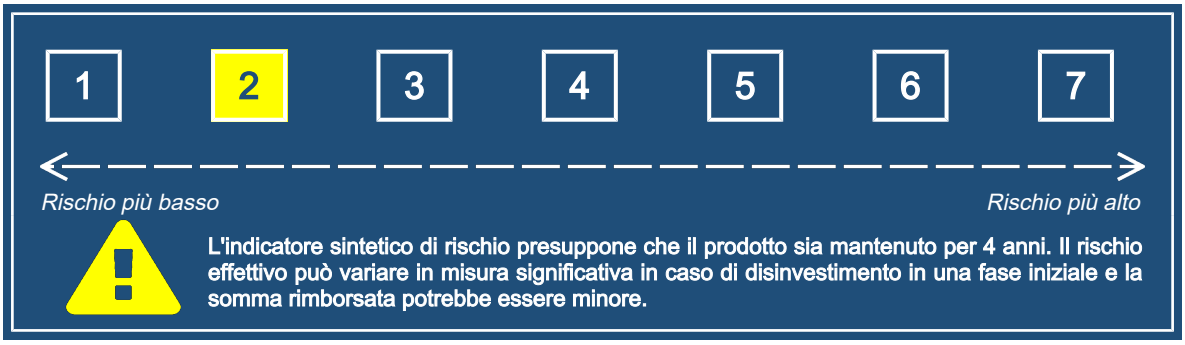

L'indicatore sintetico di rischio è un'indicazione orientativa del livello di rischio di questo prodotto rispetto ad altri prodotti. Esso esprime la probabilità che il prodotto subisca perdite monetarie a causa di movimenti sul mercato o a causa della nostra incapacità di pagarvi quanto dovuto.
Abbiamo classificato questo prodotto al livello **2** su **7**, che corrisponde alla classe di rischio bassa.
Ciò significa che le perdite potenziali dovute alla performance futura di questa opzione sono classificate nel livello basso e che è molto improbabile che le cattive condizioni di mercato influenzino la capacità della Compagnia di pagarvi quanto dovuto.

La presente opzione di investimento non comprende alcuna protezione dalla performance futura del mercato; pertanto potresti perdere il tuo intero investimento o parte di esso.

L'entità degli eventuali costi di riscatto è riportata nella sezione "Per quanto tempo devo detenerlo? Posso ritirare il capitale prematuramente?".

Scenari di performance

Il possibile rimborso dipenderà dall'andamento futuro dei mercati, che è incerto e non può essere previsto con esattezza. Lo scenario sfavorevole, lo scenario moderato e lo scenario favorevole riportati sono illustrazioni basate sulla performance peggiore, la performance media e la performance migliore del prodotto negli ultimi 10 anni. Nel futuro i mercati potrebbero avere un andamento molto diverso.

Documento contenente le informazioni chiave - Allegato

Periodo di detenzione raccomandato: 4 anni Esempio di investimento: € 10.000 Premio assicurativo: € 0		In caso di disinvestimento dopo 1 anno	In caso di disinvestimento dopo 4 anni
Scenario in caso di sopravvivenza			
Minimo	**Non esiste un rendimento minimo garantito in caso di riscatto. Potreste perdere il vostro intero investimento o parte di esso.**		
Stress	**Possibile rimborso al netto dei costi**	**€ 7.370**	**€ 7.520**
	Rendimento medio per ciascun anno	-26,27%	-6,88%
Sfavorevole	**Possibile rimborso al netto dei costi**	**€ 8.070**	**€ 7.700**
	Rendimento medio per ciascun anno	-19,34%	-6,33%
Moderato	**Possibile rimborso al netto dei costi**	**€ 9.670**	**€ 9.880**
	Rendimento medio per ciascun anno	-3,33%	-0,29%
Favorevole	**Possibile rimborso al netto dei costi**	**€ 10.320**	**€ 10.930**
	Rendimento medio per ciascun anno	3,23%	2,25%
Scenario in caso di decesso			
Evento assicurato	**Possibile rimborso a favore dei beneficiari al netto dei costi**	**€ 10.010**	**€ 10.080**

Le cifre riportate comprendono tutti i costi del prodotto in quanto tale, ma possono non comprendere tutti i costi da voi pagati al consulente o al distributore. Le cifre non tengono conto della vostra situazione fiscale personale, che può incidere anch'essa sull'importo del rimborso.
Gli scenari sono una rappresentazione dei risultati dell'investimento che ragionevolmente potranno avverarsi, in condizioni di mercato sia favorevoli che sfavorevoli. Varieranno a seconda della performance del mercato e del momento in cui è richiesto il pagamento. Si rappresentano anche i possibili risultati in caso di decesso ipotizzando lo scenario moderato.
Lo scenario di stress indica quale potrebbe essere l'importo rimborsato in circostanze di mercato estreme.
Lo scenario sfavorevole a 4 anni si è verificato per un investimento nel prodotto/parametro di riferimento idoneo tra gennaio 2021 e ottobre 2022. Lo scenario moderato a 4 anni si è verificato per un investimento nel prodotto/parametro di riferimento idoneo tra febbraio 2016 e febbraio 2020. Lo scenario favorevole a 4 anni si è verificato per un investimento nel prodotto/parametro di riferimento idoneo tra ottobre 2012 e ottobre 2016.

Quali sono i costi?

La persona che fornisce consulenza sul PRIIP o che lo vende potrebbe addebitare altri costi, nel qual caso fornirà informazioni su tali costi, illustrandone l'impatto sull'investimento.

Andamento dei costi nel tempo

Le tabelle mostrano gli importi prelevati dall'investimento per coprire diversi tipi di costi. Tali importi dipendono dall'entità dell'investimento, dalla durata della detenzione del prodotto e dall'andamento della presente opzione di investimento. Gli importi sono qui riportati a fini illustrativi e si basano su un importo esemplificativo dell'investimento e su diversi possibili periodi di investimento.
Si è ipotizzato quanto segue:

- Nel primo anno recupero dell'importo investito (rendimento annuo dello 0%). Per gli altri periodi di detenzione si è ipotizzato che l'opzione di investimento abbia la performance indicata nello scenario moderato;
- € 10.000 di investimento.

	In caso di disinvestimento dopo 1 anno	In caso di disinvestimento dopo 4 anni
Costi totali	**€ 576**	**€ 1.049**
Incidenza annuale dei costi (*)	5,9%	2,7% ogni anno

(*) Dimostra come i costi riducano ogni anno il rendimento nel corso del periodo di detenzione. Ad esempio, se il riscatto avviene al termine del periodo di detenzione raccomandato, si prevede che il rendimento medio annuo sarà pari al 2,4% prima dei costi e al -0,3% al netto dei costi. Una parte dei costi può essere condivisa con la persona che vende il prodotto per coprire i servizi che fornisce.

Composizione dei costi

Costi una tantum di ingresso o di uscita		Incidenza annuale dei costi in caso di uscita dopo 4 anni
Costi di ingresso	Cifra fissa iniziale e costi percentuali applicati al premio (al netto della cifra fissa) per l'acquisizione del contratto. Questi costi sono già inclusi nel premio versato.	**0,5%**
Costi di uscita	Questi costi si applicano solo in caso di disinvestimento nel corso dei primi 4 anni. In tal caso sono previsti dei costi percentuali di uscita decrescenti in funzione del tempo trascorso. I costi di uscita sono indicati come 'N/A' nella colonna successiva in quanto non si applicano se il prodotto è conservato fino al periodo di detenzione raccomandato.	**N/A**

Costi correnti registrati ogni anno		
Commissioni di gestione e altri costi amministrativi o di esercizio	Costo percentuale sul valore del contratto investito in quote, espresso in punti percentuali assoluti. Si tratta di una stima basata sui costi effettivi dell'ultimo anno.	**1,8%**
Costi di transazione	% del valore dell'investimento all'anno. Si tratta di una stima dei costi sostenuti per l'acquisto e la vendita degli investimenti sottostanti per il prodotto. L'importo effettivo varierà a seconda dell'importo che viene acquistato e venduto.	**0,4%**
Oneri accessori sostenuti in determinate condizioni		
Commissioni di performance	Costi percentuali applicati agli OICR esterni in base all'eventuale maggior rendimento conseguito dall'OICR stesso rispetto a un parametro di riferimento. L'importo effettivo varierà a seconda dell'andamento dell'investimento. La stima dei costi aggregati di cui sopra comprende la media degli ultimi 5 anni.	**0,0%**

I costi effettivamente sostenuti potrebbero essere maggiori di quelli esposti qualora venissero effettuate delle riallocazioni dell'investimento (switch). Si applicano costi diversi a seconda dell'importo dell'investimento. L'aliquota percentuale dei costi di ingresso è variabile a seconda dell'effettivo ammontare di premio versato.

Periodo di detenzione raccomandato dell'opzione di investimento: 4 anni

Altre informazioni rilevanti

Per ulteriori informazioni sulla presente opzione di investimento si rimanda al KID (redatto dalla Società emittente) disponibile anche sul sito www.bccvita.it
Per la presentazione delle performance passate della presente opzione di investimento, si rimanda al sito internet di BlackRock (Luxembourg) S.A., in qualità di Società emittente dell'OICR. Le performance ivi presenti sono indicate al netto delle spese correnti gravanti direttamente sull'OICR, ma non tengono conto dei costi applicati dal presente prodotto assicurativo (costi iniziali sul premio, penali di uscita, commissioni di gestione annuali applicate dalla Compagnia).

Documento contenente le informazioni chiave - Allegato

Scopo

Di seguito vengono riportate le caratteristiche dell'opzione di investimento sottostante il prodotto in relazione a: indicatore di rischio, scenari di performance, costi totali, impatto annuale sul rendimento (RIY) nonché il periodo di detenzione raccomandato.
Le informazioni qui esposte presuppongono che l'intero capitale sia investito nella presente opzione; per i limiti di investimento tra le opzioni disponibili si rimanda a quanto previsto dal Set Informativo.
Elenco di tutte le opzioni di investimento per BCC Vita - Autore. Sinergia 2.0 (Modalità Monitorata).

Prodotto

BCC VITA - AUTORE. SINERGIA 2.0 (MODALITÀ MONITORATA)

Opzione di investimento

BGF GLOBAL MULTI-ASSET INCOME FUND CLASS D2 USD

Emittente: BlackRock (Luxembourg) S.A.
ISIN: LU0784385337
Linea di investimento di appartenenza: Bilanciato Flessibile - Moderato
Data del documento: 01 gennaio 2023

Cos'è questa opzione d'investimento?

Tipologia: OICR/SICAV Ucits
Obiettivi: per le informazioni specifiche, relative ad obiettivi e politica di investimento della presente opzione di investimento, si rimanda al KID (redatto dalla Società emittente), disponibile anche sul sito della Compagnia.
Investitore al dettaglio cui è destinata l'opzione di investimento: il prodotto, nel suo complesso, è adatto a clienti sia persone fisiche che persone giuridiche che intendono diversificare i loro investimenti in un orizzonte temporale di medio o più lungo periodo, realizzando un portafoglio compatibile con il proprio profilo di rischio/rendimento. Il prodotto è adatto a clienti con una media conoscenza ed esperienza teorica dei mercati finanziari e dei prodotti assicurativi di investimento.

Quali sono i rischi e qual è il potenziale rendimento?

Indicatore di rischio

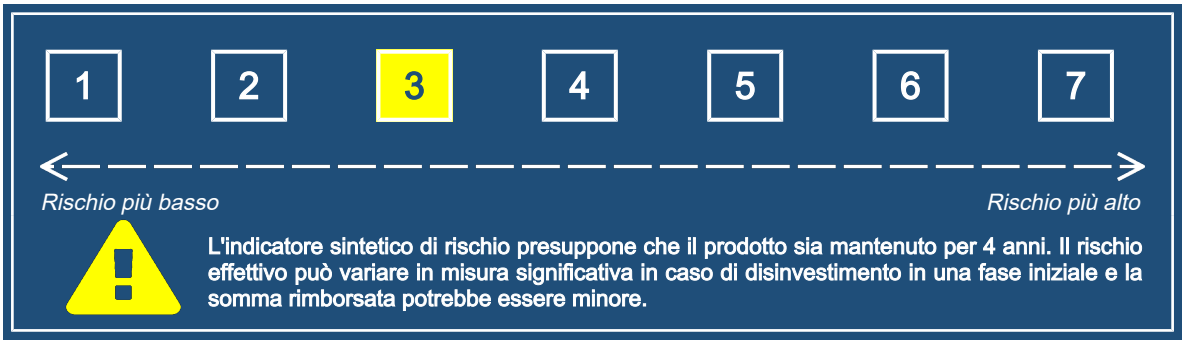

L'indicatore sintetico di rischio è un'indicazione orientativa del livello di rischio di questo prodotto rispetto ad altri prodotti. Esso esprime la probabilità che il prodotto subisca perdite monetarie a causa di movimenti sul mercato o a causa della nostra incapacità di pagarvi quanto dovuto.
Abbiamo classificato questo prodotto al livello **3** su **7**, che corrisponde alla classe di rischio medio-bassa.
Ciò significa che le perdite potenziali dovute alla performance futura di questa opzione sono classificate nel livello medio-basso e che è molto improbabile che le cattive condizioni di mercato influenzino la capacità della Compagnia di pagarvi quanto dovuto.

La presente opzione di investimento non comprende alcuna protezione dalla performance futura del mercato; pertanto potresti perdere il tuo intero investimento o parte di esso.

L'entità degli eventuali costi di riscatto è riportata nella sezione "Per quanto tempo devo detenerlo? Posso ritirare il capitale prematuramente?".

Scenari di performance

Il possibile rimborso dipenderà dall'andamento futuro dei mercati, che è incerto e non può essere previsto con esattezza. Lo scenario sfavorevole, lo scenario moderato e lo scenario favorevole riportati sono illustrazioni basate sulla performance peggiore, la performance media e la performance migliore del prodotto negli ultimi 10 anni. Nel futuro i mercati potrebbero avere un andamento molto diverso.

Documento contenente le informazioni chiave - Allegato

Periodo di detenzione raccomandato: 4 anni Esempio di investimento: € 10.000 Premio assicurativo: € 0		In caso di disinvestimento dopo 1 anno	In caso di disinvestimento dopo 4 anni
Scenario in caso di sopravvivenza			
Minimo	**Non esiste un rendimento minimo garantito in caso di riscatto. Potreste perdere il vostro intero investimento o parte di esso.**		
Stress	**Possibile rimborso al netto dei costi**	**€ 5.240**	**€ 5.480**
	Rendimento medio per ciascun anno	-47,63%	-13,97%
Sfavorevole	**Possibile rimborso al netto dei costi**	**€ 8.650**	**€ 9.360**
	Rendimento medio per ciascun anno	-13,51%	-1,65%
Moderato	**Possibile rimborso al netto dei costi**	**€ 10.090**	**€ 11.850**
	Rendimento medio per ciascun anno	0,92%	4,34%
Favorevole	**Possibile rimborso al netto dei costi**	**€ 12.680**	**€ 13.560**
	Rendimento medio per ciascun anno	26,85%	7,92%
Scenario in caso di decesso			
Evento assicurato	**Possibile rimborso a favore dei beneficiari al netto dei costi**	**€ 10.450**	**€ 12.090**

Le cifre riportate comprendono tutti i costi del prodotto in quanto tale, ma possono non comprendere tutti i costi da voi pagati al consulente o al distributore. Le cifre non tengono conto della vostra situazione fiscale personale, che può incidere anch'essa sull'importo del rimborso.
Gli scenari sono una rappresentazione dei risultati dell'investimento che ragionevolmente potranno avverarsi, in condizioni di mercato sia favorevoli che sfavorevoli. Varieranno a seconda della performance del mercato e del momento in cui è richiesto il pagamento. Si rappresentano anche i possibili risultati in caso di decesso ipotizzando lo scenario moderato.
Lo scenario di stress indica quale potrebbe essere l'importo rimborsato in circostanze di mercato estreme.
Lo scenario sfavorevole a 4 anni si è verificato per un investimento nel prodotto/parametro di riferimento idoneo tra ottobre 2021 e ottobre 2022. Lo scenario moderato a 4 anni si è verificato per un investimento nel prodotto/parametro di riferimento idoneo tra ottobre 2017 e ottobre 2021. Lo scenario favorevole a 4 anni si è verificato per un investimento nel prodotto/parametro di riferimento idoneo tra gennaio 2013 e gennaio 2017.

Quali sono i costi?

La persona che fornisce consulenza sul PRIIP o che lo vende potrebbe addebitare altri costi, nel qual caso fornirà informazioni su tali costi, illustrandone l'impatto sull'investimento.

Andamento dei costi nel tempo

Le tabelle mostrano gli importi prelevati dall'investimento per coprire diversi tipi di costi. Tali importi dipendono dall'entità dell'investimento, dalla durata della detenzione del prodotto e dall'andamento della presente opzione di investimento. Gli importi sono qui riportati a fini illustrativi e si basano su un importo esemplificativo dell'investimento e su diversi possibili periodi di investimento.
Si è ipotizzato quanto segue:

- Nel primo anno recupero dell'importo investito (rendimento annuo dello 0%). Per gli altri periodi di detenzione si è ipotizzato che l'opzione di investimento abbia la performance indicata nello scenario moderato;
- € 10.000 di investimento.

	In caso di disinvestimento dopo 1 anno	In caso di disinvestimento dopo 4 anni
Costi totali	**€ 612**	**€ 1.277**
Incidenza annuale dei costi (*)	6,3%	3,1% ogni anno

(*) Dimostra come i costi riducano ogni anno il rendimento nel corso del periodo di detenzione. Ad esempio, se il riscatto avviene al termine del periodo di detenzione raccomandato, si prevede che il rendimento medio annuo sarà pari al 7,4% prima dei costi e al 4,3% al netto dei costi. Una parte dei costi può essere condivisa con la persona che vende il prodotto per coprire i servizi che fornisce.

Composizione dei costi

Costi una tantum di ingresso o di uscita		Incidenza annuale dei costi in caso di uscita dopo 4 anni
Costi di ingresso	Cifra fissa iniziale e costi percentuali applicati al premio (al netto della cifra fissa) per l'acquisizione del contratto. Questi costi sono già inclusi nel premio versato.	**0,6%**
Costi di uscita	Questi costi si applicano solo in caso di disinvestimento nel corso dei primi 4 anni. In tal caso sono previsti dei costi percentuali di uscita decrescenti in funzione del tempo trascorso. I costi di uscita sono indicati come 'N/A' nella colonna successiva in quanto non si applicano se il prodotto è conservato fino al periodo di detenzione raccomandato.	**N/A**

Costi correnti registrati ogni anno		
Commissioni di gestione e altri costi amministrativi o di esercizio	Costo percentuale sul valore del contratto investito in quote, espresso in punti percentuali assoluti. Si tratta di una stima basata sui costi effettivi dell'ultimo anno.	**2,2%**
Costi di transazione	% del valore dell'investimento all'anno. Si tratta di una stima dei costi sostenuti per l'acquisto e la vendita degli investimenti sottostanti per il prodotto. L'importo effettivo varierà a seconda dell'importo che viene acquistato e venduto.	**0,3%**
Oneri accessori sostenuti in determinate condizioni		
Commissioni di performance	Costi percentuali applicati agli OICR esterni in base all'eventuale maggior rendimento conseguito dall'OICR stesso rispetto a un parametro di riferimento. L'importo effettivo varierà a seconda dell'andamento dell'investimento. La stima dei costi aggregati di cui sopra comprende la media degli ultimi 5 anni.	**0,0%**

I costi effettivamente sostenuti potrebbero essere maggiori di quelli esposti qualora venissero effettuate delle riallocazioni dell'investimento (switch). Si applicano costi diversi a seconda dell'importo dell'investimento. L'aliquota percentuale dei costi di ingresso è variabile a seconda dell'effettivo ammontare di premio versato.

Periodo di detenzione raccomandato dell'opzione di investimento: 4 anni

Altre informazioni rilevanti

Per ulteriori informazioni sulla presente opzione di investimento si rimanda al KID (redatto dalla Società emittente) disponibile anche sul sito www.bccvita.it
Per la presentazione delle performance passate della presente opzione di investimento, si rimanda al sito internet di BlackRock (Luxembourg) S.A., in qualità di Società emittente dell'OICR. Le performance ivi presenti sono indicate al netto delle spese correnti gravanti direttamente sull'OICR, ma non tengono conto dei costi applicati dal presente prodotto assicurativo (costi iniziali sul premio, penali di uscita, commissioni di gestione annuali applicate dalla Compagnia).

Documento contenente le informazioni chiave - Allegato

Scopo

Di seguito vengono riportate le caratteristiche dell'opzione di investimento sottostante il prodotto in relazione a: indicatore di rischio, scenari di performance, costi totali, impatto annuale sul rendimento (RIY) nonché il periodo di detenzione raccomandato.
Le informazioni qui esposte presuppongono che l'intero capitale sia investito nella presente opzione; per i limiti di investimento tra le opzioni disponibili si rimanda a quanto previsto dal Set Informativo.
Elenco di tutte le opzioni di investimento per BCC Vita - Autore. Sinergia 2.0 (Modalità Monitorata).

Prodotto

BCC VITA - AUTORE. SINERGIA 2.0 (MODALITÀ MONITORATA)

Opzione di investimento

BGF US BASIC VALUE FUND CLASS D2 HEDGED EUR

Emittente: BlackRock (Luxembourg) S.A.
ISIN: LU0329591993
Linea di investimento di appartenenza: Azionario America
Data del documento: 01 gennaio 2023

Cos'è questa opzione d'investimento?

Tipologia: OICR/SICAV Ucits
Obiettivi: per le informazioni specifiche, relative ad obiettivi e politica di investimento della presente opzione di investimento, si rimanda al KID (redatto dalla Società emittente), disponibile anche sul sito della Compagnia.
Investitore al dettaglio cui è destinata l'opzione di investimento: il prodotto, nel suo complesso, è adatto a clienti sia persone fisiche che persone giuridiche che intendono diversificare i loro investimenti in un orizzonte temporale di medio o più lungo periodo, realizzando un portafoglio compatibile con il proprio profilo di rischio/rendimento. Il prodotto è adatto a clienti con una media conoscenza ed esperienza teorica dei mercati finanziari e dei prodotti assicurativi di investimento.

Quali sono i rischi e qual è il potenziale rendimento?

Indicatore di rischio

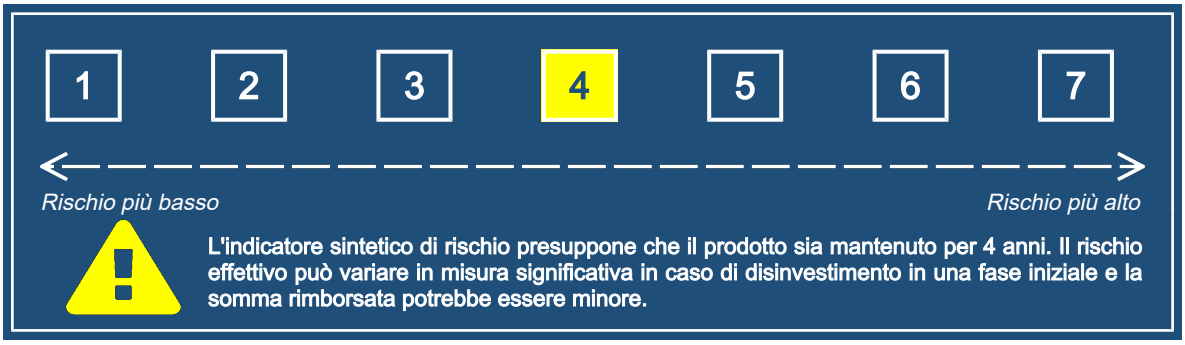

L'indicatore sintetico di rischio è un'indicazione orientativa del livello di rischio di questo prodotto rispetto ad altri prodotti. Esso esprime la probabilità che il prodotto subisca perdite monetarie a causa di movimenti sul mercato o a causa della nostra incapacità di pagarvi quanto dovuto.
Abbiamo classificato questo prodotto al livello **4** su **7**, che corrisponde alla classe di rischio media.
Ciò significa che le perdite potenziali dovute alla performance futura di questa opzione sono classificate nel livello medio e che è molto improbabile che le cattive condizioni di mercato influenzino la capacità della Compagnia di pagarvi quanto dovuto.

La presente opzione di investimento non comprende alcuna protezione dalla performance futura del mercato; pertanto potresti perdere il tuo intero investimento o parte di esso.

L'entità degli eventuali costi di riscatto è riportata nella sezione "Per quanto tempo devo detenerlo? Posso ritirare il capitale prematuramente?".

Scenari di performance

Il possibile rimborso dipenderà dall'andamento futuro dei mercati, che è incerto e non può essere previsto con esattezza. Lo scenario sfavorevole, lo scenario moderato e lo scenario favorevole riportati sono illustrazioni basate sulla performance peggiore, la performance media e la performance migliore del prodotto negli ultimi 10 anni. Nel futuro i mercati potrebbero avere un andamento molto diverso.

Documento contenente le informazioni chiave - Allegato

Periodo di detenzione raccomandato: 4 anni Esempio di investimento: € 10.000 Premio assicurativo: € 0		In caso di disinvestimento dopo 1 anno	In caso di disinvestimento dopo 4 anni
Scenario in caso di sopravvivenza			
Minimo	**Non esiste un rendimento minimo garantito in caso di riscatto. Potreste perdere il vostro intero investimento o parte di esso.**		
Stress	**Possibile rimborso al netto dei costi**	**€ 1.970**	**€ 1.680**
	Rendimento medio per ciascun anno	-80,30%	-35,93%
Sfavorevole	**Possibile rimborso al netto dei costi**	**€ 7.340**	**€ 7.650**
	Rendimento medio per ciascun anno	-26,64%	-6,47%
Moderato	**Possibile rimborso al netto dei costi**	**€ 10.070**	**€ 11.020**
	Rendimento medio per ciascun anno	0,74%	2,46%
Favorevole	**Possibile rimborso al netto dei costi**	**€ 14.870**	**€ 14.870**
	Rendimento medio per ciascun anno	48,67%	10,43%
Scenario in caso di decesso			
Evento assicurato	**Possibile rimborso a favore dei beneficiari al netto dei costi**	**€ 10.430**	**€ 11.240**

Le cifre riportate comprendono tutti i costi del prodotto in quanto tale, ma possono non comprendere tutti i costi da voi pagati al consulente o al distributore. Le cifre non tengono conto della vostra situazione fiscale personale, che può incidere anch'essa sull'importo del rimborso.
Gli scenari sono una rappresentazione dei risultati dell'investimento che ragionevolmente potranno avverarsi, in condizioni di mercato sia favorevoli che sfavorevoli. Varieranno a seconda della performance del mercato e del momento in cui è richiesto il pagamento. Si rappresentano anche i possibili risultati in caso di decesso ipotizzando lo scenario moderato.
Lo scenario di stress indica quale potrebbe essere l'importo rimborsato in circostanze di mercato estreme.
Lo scenario sfavorevole a 4 anni si è verificato per un investimento nel prodotto/parametro di riferimento idoneo tra giugno 2021 e ottobre 2022. Lo scenario moderato a 4 anni si è verificato per un investimento nel prodotto/parametro di riferimento idoneo tra dicembre 2017 e dicembre 2021. Lo scenario favorevole a 4 anni si è verificato per un investimento nel prodotto/parametro di riferimento idoneo tra gennaio 2013 e gennaio 2017.

Quali sono i costi?

La persona che fornisce consulenza sul PRIIP o che lo vende potrebbe addebitare altri costi, nel qual caso fornirà informazioni su tali costi, illustrandone l'impatto sull'investimento.

Andamento dei costi nel tempo

Le tabelle mostrano gli importi prelevati dall'investimento per coprire diversi tipi di costi. Tali importi dipendono dall'entità dell'investimento, dalla durata della detenzione del prodotto e dall'andamento della presente opzione di investimento. Gli importi sono qui riportati a fini illustrativi e si basano su un importo esemplificativo dell'investimento e su diversi possibili periodi di investimento.
Si è ipotizzato quanto segue:

- Nel primo anno recupero dell'importo investito (rendimento annuo dello 0%). Per gli altri periodi di detenzione si è ipotizzato che l'opzione di investimento abbia la performance indicata nello scenario moderato;
- € 10.000 di investimento.

	In caso di disinvestimento dopo 1 anno	In caso di disinvestimento dopo 4 anni
Costi totali	**€ 706**	**€ 1.652**
Incidenza annuale dei costi (*)	7,2%	4,1% ogni anno

(*) Dimostra come i costi riducano ogni anno il rendimento nel corso del periodo di detenzione. Ad esempio, se il riscatto avviene al termine del periodo di detenzione raccomandato, si prevede che il rendimento medio annuo sarà pari al 6,6% prima dei costi e al 2,5% al netto dei costi. Una parte dei costi può essere condivisa con la persona che vende il prodotto per coprire i servizi che fornisce.

Composizione dei costi

Costi una tantum di ingresso o di uscita		Incidenza annuale dei costi in caso di uscita dopo 4 anni
Costi di ingresso	Cifra fissa iniziale e costi percentuali applicati al premio (al netto della cifra fissa) per l'acquisizione del contratto. Questi costi sono già inclusi nel premio versato.	**0,6%**
Costi di uscita	Questi costi si applicano solo in caso di disinvestimento nel corso dei primi 4 anni. In tal caso sono previsti dei costi percentuali di uscita decrescenti in funzione del tempo trascorso. I costi di uscita sono indicati come 'N/A' nella colonna successiva in quanto non si applicano se il prodotto è conservato fino al periodo di detenzione raccomandato.	**N/A**

Costi correnti registrati ogni anno		
Commissioni di gestione e altri costi amministrativi o di esercizio	Costo percentuale sul valore del contratto investito in quote, espresso in punti percentuali assoluti. Si tratta di una stima basata sui costi effettivi dell'ultimo anno.	**3,0%**
Costi di transazione	% del valore dell'investimento all'anno. Si tratta di una stima dei costi sostenuti per l'acquisto e la vendita degli investimenti sottostanti per il prodotto. L'importo effettivo varierà a seconda dell'importo che viene acquistato e venduto.	**0,5%**
Oneri accessori sostenuti in determinate condizioni		
Commissioni di performance	Costi percentuali applicati agli OICR esterni in base all'eventuale maggior rendimento conseguito dall'OICR stesso rispetto a un parametro di riferimento. L'importo effettivo varierà a seconda dell'andamento dell'investimento. La stima dei costi aggregati di cui sopra comprende la media degli ultimi 5 anni.	**0,0%**

I costi effettivamente sostenuti potrebbero essere maggiori di quelli esposti qualora venissero effettuate delle riallocazioni dell'investimento (switch). Si applicano costi diversi a seconda dell'importo dell'investimento. L'aliquota percentuale dei costi di ingresso è variabile a seconda dell'effettivo ammontare di premio versato.

Periodo di detenzione raccomandato dell'opzione di investimento: 4 anni

Altre informazioni rilevanti

Per ulteriori informazioni sulla presente opzione di investimento si rimanda al KID (redatto dalla Società emittente) disponibile anche sul sito www.bccvita.it
Per la presentazione delle performance passate della presente opzione di investimento, si rimanda al sito internet di BlackRock (Luxembourg) S.A., in qualità di Società emittente dell'OICR. Le performance ivi presenti sono indicate al netto delle spese correnti gravanti direttamente sull'OICR, ma non tengono conto dei costi applicati dal presente prodotto assicurativo (costi iniziali sul premio, penali di uscita, commissioni di gestione annuali applicate dalla Compagnia).

Documento contenente le informazioni chiave - Allegato

Scopo

Di seguito vengono riportate le caratteristiche dell'opzione di investimento sottostante il prodotto in relazione a: indicatore di rischio, scenari di performance, costi totali, impatto annuale sul rendimento (RIY) nonché il periodo di detenzione raccomandato.
Le informazioni qui esposte presuppongono che l'intero capitale sia investito nella presente opzione; per i limiti di investimento tra le opzioni disponibili si rimanda a quanto previsto dal Set Informativo.
Elenco di tutte le opzioni di investimento per BCC Vita - Autore. Sinergia 2.0 (Modalità Monitorata).

Prodotto

BCC VITA - AUTORE. SINERGIA 2.0 (MODALITÀ MONITORATA)

Opzione di investimento

BLACKROCK MULTI ASSET CONSERVATIVE SELECTION FUND CLASS D ACC EUR

Emittente: BlackRock Asset Management Ireland Limited
ISIN: IE00BYQQ0B06
Linea di investimento di appartenenza: Bilanciato Flessibile - Moderato
Data del documento: 01 gennaio 2023

Cos'è questa opzione d'investimento?

Tipologia: OICR/SICAV Ucits
Obiettivi: per le informazioni specifiche, relative ad obiettivi e politica di investimento della presente opzione di investimento, si rimanda al KID (redatto dalla Società emittente), disponibile anche sul sito della Compagnia.
Investitore al dettaglio cui è destinata l'opzione di investimento: il prodotto, nel suo complesso, è adatto a clienti sia persone fisiche che persone giuridiche che intendono diversificare i loro investimenti in un orizzonte temporale di medio o più lungo periodo, realizzando un portafoglio compatibile con il proprio profilo di rischio/rendimento. Il prodotto è adatto a clienti con una media conoscenza ed esperienza teorica dei mercati finanziari e dei prodotti assicurativi di investimento.

Quali sono i rischi e qual è il potenziale rendimento?

Indicatore di rischio

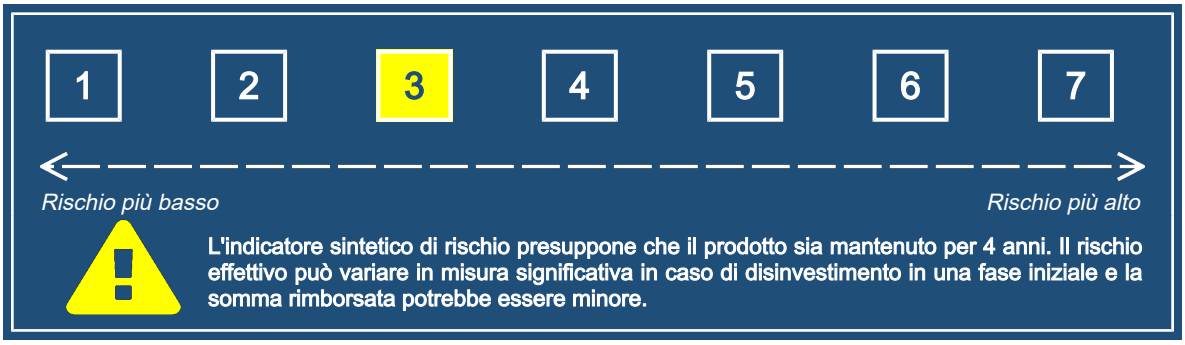

L'indicatore sintetico di rischio è un'indicazione orientativa del livello di rischio di questo prodotto rispetto ad altri prodotti. Esso esprime la probabilità che il prodotto subisca perdite monetarie a causa di movimenti sul mercato o a causa della nostra incapacità di pagarvi quanto dovuto.
Abbiamo classificato questo prodotto al livello **3** su **7**, che corrisponde alla classe di rischio medio-bassa.
Ciò significa che le perdite potenziali dovute alla performance futura di questa opzione sono classificate nel livello medio-basso e che è molto improbabile che le cattive condizioni di mercato influenzino la capacità della Compagnia di pagarvi quanto dovuto.

La presente opzione di investimento non comprende alcuna protezione dalla performance futura del mercato; pertanto potresti perdere il tuo intero investimento o parte di esso.

L'entità degli eventuali costi di riscatto è riportata nella sezione "Per quanto tempo devo detenerlo? Posso ritirare il capitale prematuramente?".

Scenari di performance

Il possibile rimborso dipenderà dall'andamento futuro dei mercati, che è incerto e non può essere previsto con esattezza. Lo scenario sfavorevole, lo scenario moderato e lo scenario favorevole riportati sono illustrazioni basate sulla performance peggiore, la performance media e la performance migliore del prodotto negli ultimi 10 anni. Nel futuro i mercati potrebbero avere un andamento molto diverso.

Documento contenente le informazioni chiave - Allegato

Periodo di detenzione raccomandato: 4 anni Esempio di investimento: € 10.000 Premio assicurativo: € 0		In caso di disinvestimento dopo 1 anno	In caso di disinvestimento dopo 4 anni
Scenario in caso di sopravvivenza			
Minimo	**Non esiste un rendimento minimo garantito in caso di riscatto. Potreste perdere il vostro intero investimento o parte di esso.**		
Stress	**Possibile rimborso al netto dei costi**	**€ 6.280**	**€ 6.730**
	Rendimento medio per ciascun anno	-37,23%	-9,41%
Sfavorevole	**Possibile rimborso al netto dei costi**	**€ 8.460**	**€ 8.170**
	Rendimento medio per ciascun anno	-15,36%	-4,92%
Moderato	**Possibile rimborso al netto dei costi**	**€ 9.850**	**€ 10.500**
	Rendimento medio per ciascun anno	-1,53%	1,23%
Favorevole	**Possibile rimborso al netto dei costi**	**€ 11.110**	**€ 11.180**
	Rendimento medio per ciascun anno	11,10%	2,82%
Scenario in caso di decesso			
Evento assicurato	**Possibile rimborso a favore dei beneficiari al netto dei costi**	**€ 10.200**	**€ 10.710**

Le cifre riportate comprendono tutti i costi del prodotto in quanto tale, ma possono non comprendere tutti i costi da voi pagati al consulente o al distributore. Le cifre non tengono conto della vostra situazione fiscale personale, che può incidere anch'essa sull'importo del rimborso.
Gli scenari sono una rappresentazione dei risultati dell'investimento che ragionevolmente potranno avverarsi, in condizioni di mercato sia favorevoli che sfavorevoli. Varieranno a seconda della performance del mercato e del momento in cui è richiesto il pagamento. Si rappresentano anche i possibili risultati in caso di decesso ipotizzando lo scenario moderato.
Lo scenario di stress indica quale potrebbe essere l'importo rimborsato in circostanze di mercato estreme.
Lo scenario sfavorevole a 4 anni si è verificato per un investimento nel prodotto/parametro di riferimento idoneo tra settembre 2021 e ottobre 2022. Lo scenario moderato a 4 anni si è verificato per un investimento nel prodotto/parametro di riferimento idoneo tra maggio 2017 e maggio 2021. Lo scenario favorevole a 4 anni si è verificato per un investimento nel prodotto/parametro di riferimento idoneo tra febbraio 2014 e febbraio 2018.

Quali sono i costi?

La persona che fornisce consulenza sul PRIIP o che lo vende potrebbe addebitare altri costi, nel qual caso fornirà informazioni su tali costi, illustrandone l'impatto sull'investimento.

Andamento dei costi nel tempo

Le tabelle mostrano gli importi prelevati dall'investimento per coprire diversi tipi di costi. Tali importi dipendono dall'entità dell'investimento, dalla durata della detenzione del prodotto e dall'andamento della presente opzione di investimento. Gli importi sono qui riportati a fini illustrativi e si basano su un importo esemplificativo dell'investimento e su diversi possibili periodi di investimento.
Si è ipotizzato quanto segue:

- Nel primo anno recupero dell'importo investito (rendimento annuo dello 0%). Per gli altri periodi di detenzione si è ipotizzato che l'opzione di investimento abbia la performance indicata nello scenario moderato;
- € 10.000 di investimento.

	In caso di disinvestimento dopo 1 anno	In caso di disinvestimento dopo 4 anni
Costi totali	**€ 606**	**€ 1.198**
Incidenza annuale dei costi (*)	6,2%	3,0% ogni anno

(*) Dimostra come i costi riducano ogni anno il rendimento nel corso del periodo di detenzione. Ad esempio, se il riscatto avviene al termine del periodo di detenzione raccomandato, si prevede che il rendimento medio annuo sarà pari al 4,2% prima dei costi e al 1,2% al netto dei costi. Una parte dei costi può essere condivisa con la persona che vende il prodotto per coprire i servizi che fornisce.

Composizione dei costi

Costi una tantum di ingresso o di uscita		Incidenza annuale dei costi in caso di uscita dopo 4 anni
Costi di ingresso	Cifra fissa iniziale e costi percentuali applicati al premio (al netto della cifra fissa) per l'acquisizione del contratto. Questi costi sono già inclusi nel premio versato.	**0,5%**
Costi di uscita	Questi costi si applicano solo in caso di disinvestimento nel corso dei primi 4 anni. In tal caso sono previsti dei costi percentuali di uscita decrescenti in funzione del tempo trascorso. I costi di uscita sono indicati come 'N/A' nella colonna successiva in quanto non si applicano se il prodotto è conservato fino al periodo di detenzione raccomandato.	**N/A**

Documento contenente le informazioni chiave - Allegato

Costi correnti registrati ogni anno		
Commissioni di gestione e altri costi amministrativi o di esercizio	Costo percentuale sul valore del contratto investito in quote, espresso in punti percentuali assoluti. Si tratta di una stima basata sui costi effettivi dell'ultimo anno.	**1,9%**
Costi di transazione	% del valore dell'investimento all'anno. Si tratta di una stima dei costi sostenuti per l'acquisto e la vendita degli investimenti sottostanti per il prodotto. L'importo effettivo varierà a seconda dell'importo che viene acquistato e venduto.	**0,5%**
Oneri accessori sostenuti in determinate condizioni		
Commissioni di performance	Costi percentuali applicati agli OICR esterni in base all'eventuale maggior rendimento conseguito dall'OICR stesso rispetto a un parametro di riferimento. L'importo effettivo varierà a seconda dell'andamento dell'investimento. La stima dei costi aggregati di cui sopra comprende la media degli ultimi 5 anni.	**0,0%**

I costi effettivamente sostenuti potrebbero essere maggiori di quelli esposti qualora venissero effettuate delle riallocazioni dell'investimento (switch). Si applicano costi diversi a seconda dell'importo dell'investimento. L'aliquota percentuale dei costi di ingresso è variabile a seconda dell'effettivo ammontare di premio versato.

Periodo di detenzione raccomandato dell'opzione di investimento: 4 anni

Altre informazioni rilevanti

Per ulteriori informazioni sulla presente opzione di investimento si rimanda al KID (redatto dalla Società emittente) disponibile anche sul sito www.bccvita.it
Per la presentazione delle performance passate della presente opzione di investimento, si rimanda al sito internet di BlackRock Asset Management Ireland Limited, in qualità di Società emittente dell'OICR. Le performance ivi presenti sono indicate al netto delle spese correnti gravanti direttamente sull'OICR, ma non tengono conto dei costi applicati dal presente prodotto assicurativo (costi iniziali sul premio, penali di uscita, commissioni di gestione annuali applicate dalla Compagnia).

Documento contenente le informazioni chiave - Allegato

Scopo

Di seguito vengono riportate le caratteristiche dell'opzione di investimento sottostante il prodotto in relazione a: indicatore di rischio, scenari di performance, costi totali, impatto annuale sul rendimento (RIY) nonché il periodo di detenzione raccomandato.
Le informazioni qui esposte presuppongono che l'intero capitale sia investito nella presente opzione; per i limiti di investimento tra le opzioni disponibili si rimanda a quanto previsto dal Set Informativo.
Elenco di tutte le opzioni di investimento per BCC Vita - Autore. Sinergia 2.0 (Modalità Monitorata).

Prodotto

BCC VITA - AUTORE. SINERGIA 2.0 (MODALITÀ MONITORATA)

Opzione di investimento

BNP PARIBAS FUNDS EURO EQUITY [I, C]

Emittente: BNP PARIBAS ASSET MANAGEMENT Luxembourg
ISIN: LU0823401814
Linea di investimento di appartenenza: Azionario Europa
Data del documento: 01 gennaio 2023

Cos'è questa opzione d'investimento?

Tipologia: OICR/SICAV Ucits
Obiettivi: per le informazioni specifiche, relative ad obiettivi e politica di investimento della presente opzione di investimento, si rimanda al KID (redatto dalla Società emittente), disponibile anche sul sito della Compagnia.
Investitore al dettaglio cui è destinata l'opzione di investimento: il prodotto, nel suo complesso, è adatto a clienti sia persone fisiche che persone giuridiche che intendono diversificare i loro investimenti in un orizzonte temporale di medio o più lungo periodo, realizzando un portafoglio compatibile con il proprio profilo di rischio/rendimento. Il prodotto è adatto a clienti con una media conoscenza ed esperienza teorica dei mercati finanziari e dei prodotti assicurativi di investimento.

Quali sono i rischi e qual è il potenziale rendimento?

Indicatore di rischio

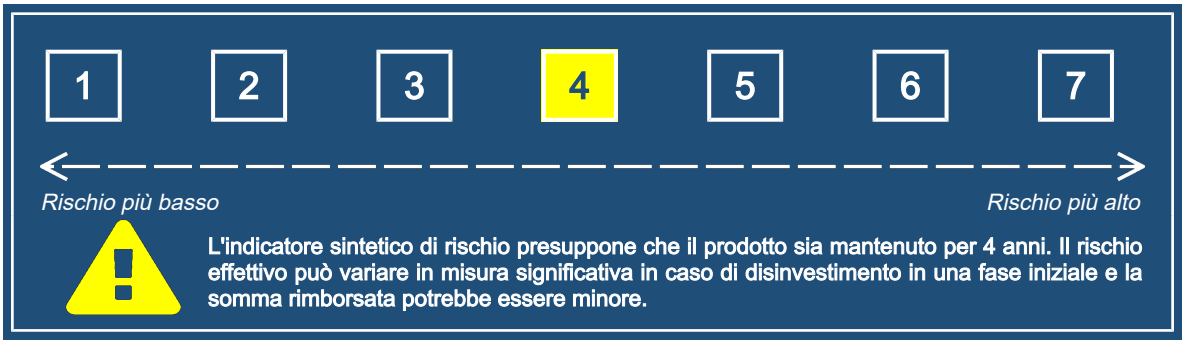

L'indicatore sintetico di rischio è un'indicazione orientativa del livello di rischio di questo prodotto rispetto ad altri prodotti. Esso esprime la probabilità che il prodotto subisca perdite monetarie a causa di movimenti sul mercato o a causa della nostra incapacità di pagarvi quanto dovuto.
Abbiamo classificato questo prodotto al livello **4** su **7**, che corrisponde alla classe di rischio media.
Ciò significa che le perdite potenziali dovute alla performance futura di questa opzione sono classificate nel livello medio e che è molto improbabile che le cattive condizioni di mercato influenzino la capacità della Compagnia di pagarvi quanto dovuto.

La presente opzione di investimento non comprende alcuna protezione dalla performance futura del mercato; pertanto potresti perdere il tuo intero investimento o parte di esso.

L'entità degli eventuali costi di riscatto è riportata nella sezione "Per quanto tempo devo detenerlo? Posso ritirare il capitale prematuramente?".

Scenari di performance

Il possibile rimborso dipenderà dall'andamento futuro dei mercati, che è incerto e non può essere previsto con esattezza. Lo scenario sfavorevole, lo scenario moderato e lo scenario favorevole riportati sono illustrazioni basate sulla performance peggiore, la performance media e la performance migliore del prodotto negli ultimi 10 anni. Nel futuro i mercati potrebbero avere un andamento molto diverso.

Documento contenente le informazioni chiave - Allegato

Periodo di detenzione raccomandato: 4 anni Esempio di investimento: € 10.000 Premio assicurativo: € 0		In caso di disinvestimento dopo 1 anno	In caso di disinvestimento dopo 4 anni
Scenario in caso di sopravvivenza			
Minimo	**Non esiste un rendimento minimo garantito in caso di riscatto. Potreste perdere il vostro intero investimento o parte di esso.**		
Stress	**Possibile rimborso al netto dei costi**	**€ 1.960**	**€ 2.470**
	Rendimento medio per ciascun anno	-80,39%	-29,52%
Sfavorevole	**Possibile rimborso al netto dei costi**	**€ 8.050**	**€ 7.520**
	Rendimento medio per ciascun anno	-19,45%	-6,88%
Moderato	**Possibile rimborso al netto dei costi**	**€ 10.280**	**€ 11.450**
	Rendimento medio per ciascun anno	2,79%	3,44%
Favorevole	**Possibile rimborso al netto dei costi**	**€ 13.340**	**€ 13.630**
	Rendimento medio per ciascun anno	33,39%	8,05%
Scenario in caso di decesso			
Evento assicurato	**Possibile rimborso a favore dei beneficiari al netto dei costi**	**€ 10.640**	**€ 11.680**

Le cifre riportate comprendono tutti i costi del prodotto in quanto tale, ma possono non comprendere tutti i costi da voi pagati al consulente o al distributore. Le cifre non tengono conto della vostra situazione fiscale personale, che può incidere anch'essa sull'importo del rimborso.
Gli scenari sono una rappresentazione dei risultati dell'investimento che ragionevolmente potranno avverarsi, in condizioni di mercato sia favorevoli che sfavorevoli. Varieranno a seconda della performance del mercato e del momento in cui è richiesto il pagamento. Si rappresentano anche i possibili risultati in caso di decesso ipotizzando lo scenario moderato.
Lo scenario di stress indica quale potrebbe essere l'importo rimborsato in circostanze di mercato estreme.
Lo scenario sfavorevole a 4 anni si è verificato per un investimento nel prodotto/parametro di riferimento idoneo tra settembre 2021 e ottobre 2022. Lo scenario moderato a 4 anni si è verificato per un investimento nel prodotto/parametro di riferimento idoneo tra marzo 2017 e marzo 2021. Lo scenario favorevole a 4 anni si è verificato per un investimento nel prodotto/parametro di riferimento idoneo tra luglio 2013 e luglio 2017.

Quali sono i costi?

La persona che fornisce consulenza sul PRIIP o che lo vende potrebbe addebitare altri costi, nel qual caso fornirà informazioni su tali costi, illustrandone l'impatto sull'investimento.

Andamento dei costi nel tempo

Le tabelle mostrano gli importi prelevati dall'investimento per coprire diversi tipi di costi. Tali importi dipendono dall'entità dell'investimento, dalla durata della detenzione del prodotto e dall'andamento della presente opzione di investimento. Gli importi sono qui riportati a fini illustrativi e si basano su un importo esemplificativo dell'investimento e su diversi possibili periodi di investimento.
Si è ipotizzato quanto segue:

- Nel primo anno recupero dell'importo investito (rendimento annuo dello 0%). Per gli altri periodi di detenzione si è ipotizzato che l'opzione di investimento abbia la performance indicata nello scenario moderato;
- € 10.000 di investimento.

	In caso di disinvestimento dopo 1 anno	In caso di disinvestimento dopo 4 anni
Costi totali	**€ 651**	**€ 1.449**
Incidenza annuale dei costi (*)	6,7%	3,5% ogni anno

(*) Dimostra come i costi riducano ogni anno il rendimento nel corso del periodo di detenzione. Ad esempio, se il riscatto avviene al termine del periodo di detenzione raccomandato, si prevede che il rendimento medio annuo sarà pari al 6,9% prima dei costi e al 3,4% al netto dei costi. Una parte dei costi può essere condivisa con la persona che vende il prodotto per coprire i servizi che fornisce.

Composizione dei costi

Costi una tantum di ingresso o di uscita		Incidenza annuale dei costi in caso di uscita dopo 4 anni
Costi di ingresso	Cifra fissa iniziale e costi percentuali applicati al premio (al netto della cifra fissa) per l'acquisizione del contratto. Questi costi sono già inclusi nel premio versato.	**0,6%**
Costi di uscita	Questi costi si applicano solo in caso di disinvestimento nel corso dei primi 4 anni. In tal caso sono previsti dei costi percentuali di uscita decrescenti in funzione del tempo trascorso. I costi di uscita sono indicati come 'N/A' nella colonna successiva in quanto non si applicano se il prodotto è conservato fino al periodo di detenzione raccomandato.	**N/A**

Costi correnti registrati ogni anno		
Commissioni di gestione e altri costi amministrativi o di esercizio	Costo percentuale sul valore del contratto investito in quote, espresso in punti percentuali assoluti. Si tratta di una stima basata sui costi effettivi dell'ultimo anno.	**2,9%**
Costi di transazione	% del valore dell'investimento all'anno. Si tratta di una stima dei costi sostenuti per l'acquisto e la vendita degli investimenti sottostanti per il prodotto. L'importo effettivo varierà a seconda dell'importo che viene acquistato e venduto.	**0,1%**
Oneri accessori sostenuti in determinate condizioni		
Commissioni di performance	Costi percentuali applicati agli OICR esterni in base all'eventuale maggior rendimento conseguito dall'OICR stesso rispetto a un parametro di riferimento. L'importo effettivo varierà a seconda dell'andamento dell'investimento. La stima dei costi aggregati di cui sopra comprende la media degli ultimi 5 anni.	**0,0%**

I costi effettivamente sostenuti potrebbero essere maggiori di quelli esposti qualora venissero effettuate delle riallocazioni dell'investimento (switch). Si applicano costi diversi a seconda dell'importo dell'investimento. L'aliquota percentuale dei costi di ingresso è variabile a seconda dell'effettivo ammontare di premio versato.

Periodo di detenzione raccomandato dell'opzione di investimento: 4 anni

Altre informazioni rilevanti

Per ulteriori informazioni sulla presente opzione di investimento si rimanda al KID (redatto dalla Società emittente) disponibile anche sul sito www.bccvita.it
Per la presentazione delle performance passate della presente opzione di investimento, si rimanda al sito internet di BNP PARIBAS ASSET MANAGEMENT Luxembourg, in qualità di Società emittente dell'OICR. Le performance ivi presenti sono indicate al netto delle spese correnti gravanti direttamente sull'OICR, ma non tengono conto dei costi applicati dal presente prodotto assicurativo (costi iniziali sul premio, penali di uscita, commissioni di gestione annuali applicate dalla Compagnia).

Documento contenente le informazioni chiave - Allegato

Scopo

Di seguito vengono riportate le caratteristiche dell'opzione di investimento sottostante il prodotto in relazione a: indicatore di rischio, scenari di performance, costi totali, impatto annuale sul rendimento (RIY) nonché il periodo di detenzione raccomandato.
Le informazioni qui esposte presuppongono che l'intero capitale sia investito nella presente opzione; per i limiti di investimento tra le opzioni disponibili si rimanda a quanto previsto dal Set Informativo.
Elenco di tutte le opzioni di investimento per BCC Vita - Autore. Sinergia 2.0 (Modalità Monitorata).

Prodotto

BCC VITA - AUTORE. SINERGIA 2.0 (MODALITÀ MONITORATA)

Opzione di investimento

BNP PARIBAS FUNDS GLOBAL CONVERTIBLE [I RH EUR, C]

Emittente: BNP PARIBAS ASSET MANAGEMENT Luxembourg
ISIN: LU0823395230
Linea di investimento di appartenenza: Obbligazionario Convertibile
Data del documento: 01 gennaio 2023

Cos'è questa opzione d'investimento?

Tipologia: OICR/SICAV Ucits
Obiettivi: per le informazioni specifiche, relative ad obiettivi e politica di investimento della presente opzione di investimento, si rimanda al KID (redatto dalla Società emittente), disponibile anche sul sito della Compagnia.
Investitore al dettaglio cui è destinata l'opzione di investimento: il prodotto, nel suo complesso, è adatto a clienti sia persone fisiche che persone giuridiche che intendono diversificare i loro investimenti in un orizzonte temporale di medio o più lungo periodo, realizzando un portafoglio compatibile con il proprio profilo di rischio/rendimento. Il prodotto è adatto a clienti con una media conoscenza ed esperienza teorica dei mercati finanziari e dei prodotti assicurativi di investimento.

Quali sono i rischi e qual è il potenziale rendimento?

Indicatore di rischio

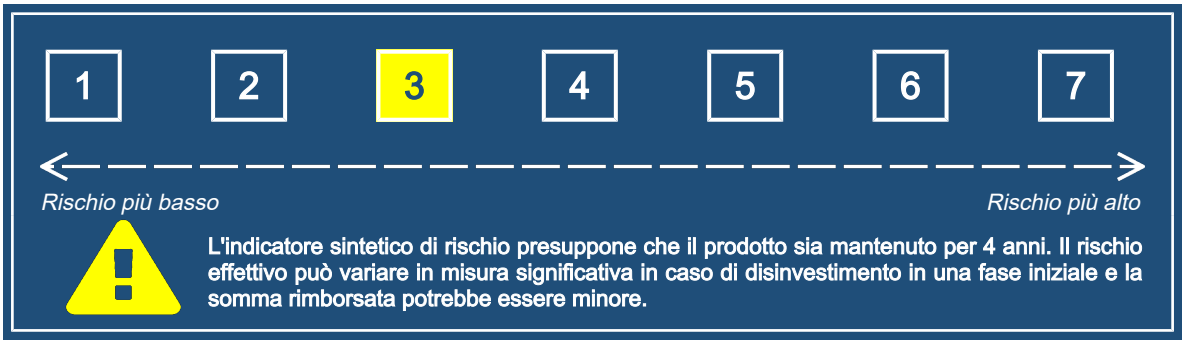

L'indicatore sintetico di rischio è un'indicazione orientativa del livello di rischio di questo prodotto rispetto ad altri prodotti. Esso esprime la probabilità che il prodotto subisca perdite monetarie a causa di movimenti sul mercato o a causa della nostra incapacità di pagarvi quanto dovuto.
Abbiamo classificato questo prodotto al livello **3** su **7**, che corrisponde alla classe di rischio medio-bassa.
Ciò significa che le perdite potenziali dovute alla performance futura di questa opzione sono classificate nel livello medio-basso e che è molto improbabile che le cattive condizioni di mercato influenzino la capacità della Compagnia di pagarvi quanto dovuto.

La presente opzione di investimento non comprende alcuna protezione dalla performance futura del mercato; pertanto potresti perdere il tuo intero investimento o parte di esso.

L'entità degli eventuali costi di riscatto è riportata nella sezione "Per quanto tempo devo detenerlo? Posso ritirare il capitale prematuramente?".

Scenari di performance

Il possibile rimborso dipenderà dall'andamento futuro dei mercati, che è incerto e non può essere previsto con esattezza. Lo scenario sfavorevole, lo scenario moderato e lo scenario favorevole riportati sono illustrazioni basate sulla performance peggiore, la performance media e la performance migliore del prodotto negli ultimi 10 anni. Nel futuro i mercati potrebbero avere un andamento molto diverso.

Documento contenente le informazioni chiave - Allegato

Periodo di detenzione raccomandato: 4 anni Esempio di investimento: € 10.000 Premio assicurativo: € 0		In caso di disinvestimento dopo 1 anno	In caso di disinvestimento dopo 4 anni
Scenario in caso di sopravvivenza			
Minimo	**Non esiste un rendimento minimo garantito in caso di riscatto. Potreste perdere il vostro intero investimento o parte di esso.**		
Stress	**Possibile rimborso al netto dei costi**	**€ 5.730**	**€ 5.590**
	Rendimento medio per ciascun anno	-42,71%	-13,53%
Sfavorevole	**Possibile rimborso al netto dei costi**	**€ 7.650**	**€ 7.330**
	Rendimento medio per ciascun anno	-23,52%	-7,48%
Moderato	**Possibile rimborso al netto dei costi**	**€ 9.910**	**€ 10.720**
	Rendimento medio per ciascun anno	-0,86%	1,76%
Favorevole	**Possibile rimborso al netto dei costi**	**€ 13.790**	**€ 13.040**
	Rendimento medio per ciascun anno	37,85%	6,87%
Scenario in caso di decesso			
Evento assicurato	**Possibile rimborso a favore dei beneficiari al netto dei costi**	**€ 10.270**	**€ 10.940**

Le cifre riportate comprendono tutti i costi del prodotto in quanto tale, ma possono non comprendere tutti i costi da voi pagati al consulente o al distributore. Le cifre non tengono conto della vostra situazione fiscale personale, che può incidere anch'essa sull'importo del rimborso.
Gli scenari sono una rappresentazione dei risultati dell'investimento che ragionevolmente potranno avverarsi, in condizioni di mercato sia favorevoli che sfavorevoli. Varieranno a seconda della performance del mercato e del momento in cui è richiesto il pagamento. Si rappresentano anche i possibili risultati in caso di decesso ipotizzando lo scenario moderato.
Lo scenario di stress indica quale potrebbe essere l'importo rimborsato in circostanze di mercato estreme.
Lo scenario sfavorevole a 4 anni si è verificato per un investimento nel prodotto/parametro di riferimento idoneo tra marzo 2021 e ottobre 2022. Lo scenario moderato a 4 anni si è verificato per un investimento nel prodotto/parametro di riferimento idoneo tra luglio 2016 e luglio 2020. Lo scenario favorevole a 4 anni si è verificato per un investimento nel prodotto/parametro di riferimento idoneo tra marzo 2017 e marzo 2021.

Quali sono i costi?

La persona che fornisce consulenza sul PRIIP o che lo vende potrebbe addebitare altri costi, nel qual caso fornirà informazioni su tali costi, illustrandone l'impatto sull'investimento.

Andamento dei costi nel tempo

Le tabelle mostrano gli importi prelevati dall'investimento per coprire diversi tipi di costi. Tali importi dipendono dall'entità dell'investimento, dalla durata della detenzione del prodotto e dall'andamento della presente opzione di investimento. Gli importi sono qui riportati a fini illustrativi e si basano su un importo esemplificativo dell'investimento e su diversi possibili periodi di investimento.
Si è ipotizzato quanto segue:

- Nel primo anno recupero dell'importo investito (rendimento annuo dello 0%). Per gli altri periodi di detenzione si è ipotizzato che l'opzione di investimento abbia la performance indicata nello scenario moderato;
- € 10.000 di investimento.

	In caso di disinvestimento dopo 1 anno	In caso di disinvestimento dopo 4 anni
Costi totali	**€ 578**	**€ 1.081**
Incidenza annuale dei costi (*)	5,9%	2,7% ogni anno

(*) Dimostra come i costi riducano ogni anno il rendimento nel corso del periodo di detenzione. Ad esempio, se il riscatto avviene al termine del periodo di detenzione raccomandato, si prevede che il rendimento medio annuo sarà pari al 4,5% prima dei costi e al 1,8% al netto dei costi. Una parte dei costi può essere condivisa con la persona che vende il prodotto per coprire i servizi che fornisce.

Composizione dei costi

Costi una tantum di ingresso o di uscita		Incidenza annuale dei costi in caso di uscita dopo 4 anni
Costi di ingresso	Cifra fissa iniziale e costi percentuali applicati al premio (al netto della cifra fissa) per l'acquisizione del contratto. Questi costi sono già inclusi nel premio versato.	**0,5%**
Costi di uscita	Questi costi si applicano solo in caso di disinvestimento nel corso dei primi 4 anni. In tal caso sono previsti dei costi percentuali di uscita decrescenti in funzione del tempo trascorso. I costi di uscita sono indicati come 'N/A' nella colonna successiva in quanto non si applicano se il prodotto è conservato fino al periodo di detenzione raccomandato.	**N/A**

Documento contenente le informazioni chiave - Allegato

Costi correnti registrati ogni anno		
Commissioni di gestione e altri costi amministrativi o di esercizio	Costo percentuale sul valore del contratto investito in quote, espresso in punti percentuali assoluti. Si tratta di una stima basata sui costi effettivi dell'ultimo anno.	**2,1%**
Costi di transazione	% del valore dell'investimento all'anno. Si tratta di una stima dei costi sostenuti per l'acquisto e la vendita degli investimenti sottostanti per il prodotto. L'importo effettivo varierà a seconda dell'importo che viene acquistato e venduto.	**0,0%**

Oneri accessori sostenuti in determinate condizioni		
Commissioni di performance	Costi percentuali applicati agli OICR esterni in base all'eventuale maggior rendimento conseguito dall'OICR stesso rispetto a un parametro di riferimento. L'importo effettivo varierà a seconda dell'andamento dell'investimento. La stima dei costi aggregati di cui sopra comprende la media degli ultimi 5 anni.	**0,0%**

I costi effettivamente sostenuti potrebbero essere maggiori di quelli esposti qualora venissero effettuate delle riallocazioni dell'investimento (switch). Si applicano costi diversi a seconda dell'importo dell'investimento. L'aliquota percentuale dei costi di ingresso è variabile a seconda dell'effettivo ammontare di premio versato.

Periodo di detenzione raccomandato dell'opzione di investimento: 4 anni

Altre informazioni rilevanti

Per ulteriori informazioni sulla presente opzione di investimento si rimanda al KID (redatto dalla Società emittente) disponibile anche sul sito www.bccvita.it
Per la presentazione delle performance passate della presente opzione di investimento, si rimanda al sito internet di BNP PARIBAS ASSET MANAGEMENT Luxembourg, in qualità di Società emittente dell'OICR. Le performance ivi presenti sono indicate al netto delle spese correnti gravanti direttamente sull'OICR, ma non tengono conto dei costi applicati dal presente prodotto assicurativo (costi iniziali sul premio, penali di uscita, commissioni di gestione annuali applicate dalla Compagnia).

Documento contenente le informazioni chiave - Allegato

Scopo

Di seguito vengono riportate le caratteristiche dell'opzione di investimento sottostante il prodotto in relazione a: indicatore di rischio, scenari di performance, costi totali, impatto annuale sul rendimento (RIY) nonché il periodo di detenzione raccomandato.
Le informazioni qui esposte presuppongono che l'intero capitale sia investito nella presente opzione; per i limiti di investimento tra le opzioni disponibili si rimanda a quanto previsto dal Set Informativo.
Elenco di tutte le opzioni di investimento per BCC Vita - Autore. Sinergia 2.0 (Modalità Monitorata).

Prodotto

BCC VITA - AUTORE. SINERGIA 2.0 (MODALITÀ MONITORATA)

Opzione di investimento

BNP PARIBAS FUNDS GLOBAL CONVERTIBLE [I, C]

Emittente: BNP Paribas Asset Management Luxembourg
ISIN: LU0823395404
Linea di investimento di appartenenza: Obbligazionario Convertibile
Data del documento: 01 gennaio 2023

Cos'è questa opzione d'investimento?

Tipologia: OICR/SICAV Ucits
Obiettivi: per le informazioni specifiche, relative ad obiettivi e politica di investimento della presente opzione di investimento, si rimanda al KID (redatto dalla Società emittente), disponibile anche sul sito della Compagnia.
Investitore al dettaglio cui è destinata l'opzione di investimento: il prodotto, nel suo complesso, è adatto a clienti sia persone fisiche che persone giuridiche che intendono diversificare i loro investimenti in un orizzonte temporale di medio o più lungo periodo, realizzando un portafoglio compatibile con il proprio profilo di rischio/rendimento. Il prodotto è adatto a clienti con una media conoscenza ed esperienza teorica dei mercati finanziari e dei prodotti assicurativi di investimento.

Quali sono i rischi e qual è il potenziale rendimento?

Indicatore di rischio

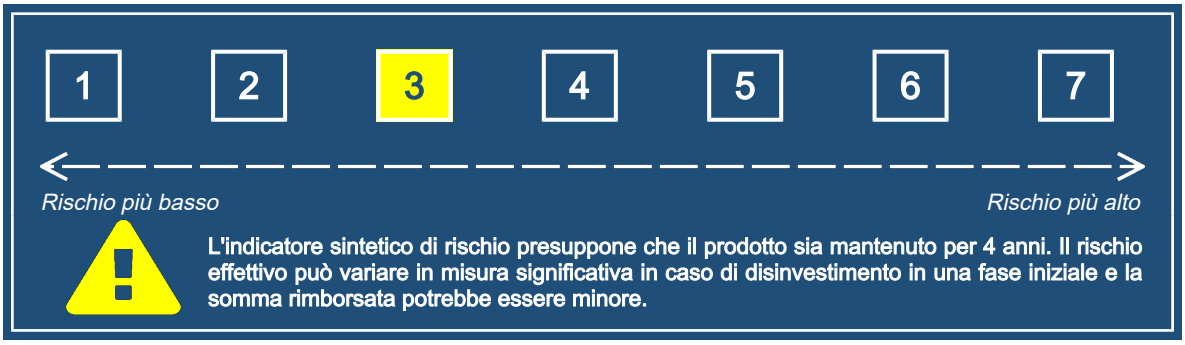

L'indicatore sintetico di rischio è un'indicazione orientativa del livello di rischio di questo prodotto rispetto ad altri prodotti. Esso esprime la probabilità che il prodotto subisca perdite monetarie a causa di movimenti sul mercato o a causa della nostra incapacità di pagarvi quanto dovuto.
Abbiamo classificato questo prodotto al livello **3** su **7**, che corrisponde alla classe di rischio medio-bassa.
Ciò significa che le perdite potenziali dovute alla performance futura di questa opzione sono classificate nel livello medio-basso e che è molto improbabile che le cattive condizioni di mercato influenzino la capacità della Compagnia di pagarvi quanto dovuto.

La presente opzione di investimento non comprende alcuna protezione dalla performance futura del mercato; pertanto potresti perdere il tuo intero investimento o parte di esso.

L'entità degli eventuali costi di riscatto è riportata nella sezione "Per quanto tempo devo detenerlo? Posso ritirare il capitale prematuramente?".

Scenari di performance

Il possibile rimborso dipenderà dall'andamento futuro dei mercati, che è incerto e non può essere previsto con esattezza. Lo scenario sfavorevole, lo scenario moderato e lo scenario favorevole riportati sono illustrazioni basate sulla performance peggiore, la performance media e la performance migliore del prodotto negli ultimi 10 anni. Nel futuro i mercati potrebbero avere un andamento molto diverso.

Documento contenente le informazioni chiave - Allegato

Periodo di detenzione raccomandato: 4 anni Esempio di investimento: € 10.000 Premio assicurativo: € 0		In caso di disinvestimento dopo 1 anno	In caso di disinvestimento dopo 4 anni
Scenario in caso di sopravvivenza			
Minimo	**Non esiste un rendimento minimo garantito in caso di riscatto. Potreste perdere il vostro intero investimento o parte di esso.**		
Stress	**Possibile rimborso al netto dei costi**	**€ 5.140**	**€ 5.060**
	Rendimento medio per ciascun anno	-48,56%	-15,67%
Sfavorevole	**Possibile rimborso al netto dei costi**	**€ 8.550**	**€ 9.120**
	Rendimento medio per ciascun anno	-14,53%	-2,29%
Moderato	**Possibile rimborso al netto dei costi**	**€ 10.220**	**€ 12.230**
	Rendimento medio per ciascun anno	2,23%	5,16%
Favorevole	**Possibile rimborso al netto dei costi**	**€ 13.030**	**€ 14.010**
	Rendimento medio per ciascun anno	30,33%	8,79%
Scenario in caso di decesso			
Evento assicurato	**Possibile rimborso a favore dei beneficiari al netto dei costi**	**€ 10.590**	**€ 12.470**

Le cifre riportate comprendono tutti i costi del prodotto in quanto tale, ma possono non comprendere tutti i costi da voi pagati al consulente o al distributore. Le cifre non tengono conto della vostra situazione fiscale personale, che può incidere anch'essa sull'importo del rimborso.
Gli scenari sono una rappresentazione dei risultati dell'investimento che ragionevolmente potranno avverarsi, in condizioni di mercato sia favorevoli che sfavorevoli. Varieranno a seconda della performance del mercato e del momento in cui è richiesto il pagamento. Si rappresentano anche i possibili risultati in caso di decesso ipotizzando lo scenario moderato.
Lo scenario di stress indica quale potrebbe essere l'importo rimborsato in circostanze di mercato estreme.
Lo scenario sfavorevole a 4 anni si è verificato per un investimento nel prodotto/parametro di riferimento idoneo tra ottobre 2021 e ottobre 2022. Lo scenario moderato a 4 anni si è verificato per un investimento nel prodotto/parametro di riferimento idoneo tra luglio 2018 e luglio 2022. Lo scenario favorevole a 4 anni si è verificato per un investimento nel prodotto/parametro di riferimento idoneo tra gennaio 2013 e gennaio 2017.

Quali sono i costi?

La persona che fornisce consulenza sul PRIIP o che lo vende potrebbe addebitare altri costi, nel qual caso fornirà informazioni su tali costi, illustrandone l'impatto sull'investimento.

Andamento dei costi nel tempo

Le tabelle mostrano gli importi prelevati dall'investimento per coprire diversi tipi di costi. Tali importi dipendono dall'entità dell'investimento, dalla durata della detenzione del prodotto e dall'andamento della presente opzione di investimento. Gli importi sono qui riportati a fini illustrativi e si basano su un importo esemplificativo dell'investimento e su diversi possibili periodi di investimento.
Si è ipotizzato quanto segue:

- Nel primo anno recupero dell'importo investito (rendimento annuo dello 0%). Per gli altri periodi di detenzione si è ipotizzato che l'opzione di investimento abbia la performance indicata nello scenario moderato;
- € 10.000 di investimento.

	In caso di disinvestimento dopo 1 anno	In caso di disinvestimento dopo 4 anni
Costi totali	**€ 587**	**€ 1.211**
Incidenza annuale dei costi (*)	6,0%	2,9% ogni anno

(*) Dimostra come i costi riducano ogni anno il rendimento nel corso del periodo di detenzione. Ad esempio, se il riscatto avviene al termine del periodo di detenzione raccomandato, si prevede che il rendimento medio annuo sarà pari al 8,1% prima dei costi e al 5,2% al netto dei costi. Una parte dei costi può essere condivisa con la persona che vende il prodotto per coprire i servizi che fornisce.

Composizione dei costi

Costi una tantum di ingresso o di uscita		Incidenza annuale dei costi in caso di uscita dopo 4 anni
Costi di ingresso	Cifra fissa iniziale e costi percentuali applicati al premio (al netto della cifra fissa) per l'acquisizione del contratto. Questi costi sono già inclusi nel premio versato.	**0,6%**
Costi di uscita	Questi costi si applicano solo in caso di disinvestimento nel corso dei primi 4 anni. In tal caso sono previsti dei costi percentuali di uscita decrescenti in funzione del tempo trascorso. I costi di uscita sono indicati come 'N/A' nella colonna successiva in quanto non si applicano se il prodotto è conservato fino al periodo di detenzione raccomandato.	**N/A**

Documento contenente le informazioni chiave - Allegato

Costi correnti registrati ogni anno		
Commissioni di gestione e altri costi amministrativi o di esercizio	Costo percentuale sul valore del contratto investito in quote, espresso in punti percentuali assoluti. Si tratta di una stima basata sui costi effettivi dell'ultimo anno.	**2,2%**
Costi di transazione	% del valore dell'investimento all'anno. Si tratta di una stima dei costi sostenuti per l'acquisto e la vendita degli investimenti sottostanti per il prodotto. L'importo effettivo varierà a seconda dell'importo che viene acquistato e venduto.	**0,1%**
Oneri accessori sostenuti in determinate condizioni		
Commissioni di performance	Costi percentuali applicati agli OICR esterni in base all'eventuale maggior rendimento conseguito dall'OICR stesso rispetto a un parametro di riferimento. L'importo effettivo varierà a seconda dell'andamento dell'investimento. La stima dei costi aggregati di cui sopra comprende la media degli ultimi 5 anni.	**0,0%**

I costi effettivamente sostenuti potrebbero essere maggiori di quelli esposti qualora venissero effettuate delle riallocazioni dell'investimento (switch). Si applicano costi diversi a seconda dell'importo dell'investimento. L'aliquota percentuale dei costi di ingresso è variabile a seconda dell'effettivo ammontare di premio versato.

Periodo di detenzione raccomandato dell'opzione di investimento: 4 anni

Altre informazioni rilevanti

Per ulteriori informazioni sulla presente opzione di investimento si rimanda al KID (redatto dalla Società emittente) disponibile anche sul sito www.bccvita.it
Per la presentazione delle performance passate della presente opzione di investimento, si rimanda al sito internet di BNP Paribas Asset Management Luxembourg, in qualità di Società emittente dell'OICR. Le performance ivi presenti sono indicate al netto delle spese correnti gravanti direttamente sull'OICR, ma non tengono conto dei costi applicati dal presente prodotto assicurativo (costi iniziali sul premio, penali di uscita, commissioni di gestione annuali applicate dalla Compagnia).

Documento contenente le informazioni chiave - Allegato

Scopo

Di seguito vengono riportate le caratteristiche dell'opzione di investimento sottostante il prodotto in relazione a: indicatore di rischio, scenari di performance, costi totali, impatto annuale sul rendimento (RIY) nonché il periodo di detenzione raccomandato.
Le informazioni qui esposte presuppongono che l'intero capitale sia investito nella presente opzione; per i limiti di investimento tra le opzioni disponibili si rimanda a quanto previsto dal Set Informativo.
Elenco di tutte le opzioni di investimento per BCC Vita - Autore. Sinergia 2.0 (Modalità Monitorata).

Prodotto

BCC VITA - AUTORE. SINERGIA 2.0 (MODALITÀ MONITORATA)

Opzione di investimento

BNP PARIBAS FUNDS GLOBAL LOW VOL EQUITY [I, C]

Emittente: BNP PARIBAS ASSET MANAGEMENT Luxembourg
ISIN: LU0823418115
Linea di investimento di appartenenza: Azionario Globale
Data del documento: 01 gennaio 2023

Cos'è questa opzione d'investimento?

Tipologia: OICR/SICAV Ucits
Obiettivi: per le informazioni specifiche, relative ad obiettivi e politica di investimento della presente opzione di investimento, si rimanda al KID (redatto dalla Società emittente), disponibile anche sul sito della Compagnia.
Investitore al dettaglio cui è destinata l'opzione di investimento: il prodotto, nel suo complesso, è adatto a clienti sia persone fisiche che persone giuridiche che intendono diversificare i loro investimenti in un orizzonte temporale di medio o più lungo periodo, realizzando un portafoglio compatibile con il proprio profilo di rischio/rendimento. Il prodotto è adatto a clienti con una media conoscenza ed esperienza teorica dei mercati finanziari e dei prodotti assicurativi di investimento.

Quali sono i rischi e qual è il potenziale rendimento?

Indicatore di rischio

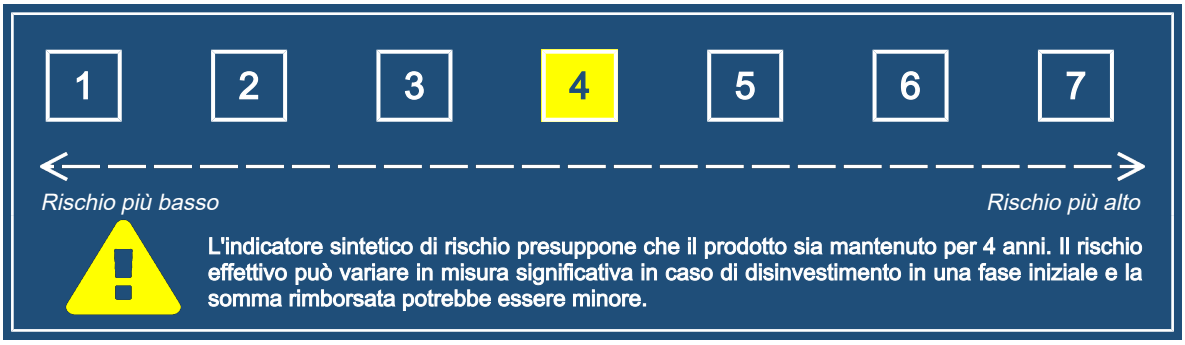

L'indicatore sintetico di rischio è un'indicazione orientativa del livello di rischio di questo prodotto rispetto ad altri prodotti. Esso esprime la probabilità che il prodotto subisca perdite monetarie a causa di movimenti sul mercato o a causa della nostra incapacità di pagarvi quanto dovuto.
Abbiamo classificato questo prodotto al livello **4** su **7**, che corrisponde alla classe di rischio media.
Ciò significa che le perdite potenziali dovute alla performance futura di questa opzione sono classificate nel livello medio e che è molto improbabile che le cattive condizioni di mercato influenzino la capacità della Compagnia di pagarvi quanto dovuto.

La presente opzione di investimento non comprende alcuna protezione dalla performance futura del mercato; pertanto potresti perdere il tuo intero investimento o parte di esso.

L'entità degli eventuali costi di riscatto è riportata nella sezione "Per quanto tempo devo detenerlo? Posso ritirare il capitale prematuramente?".

Scenari di performance

Il possibile rimborso dipenderà dall'andamento futuro dei mercati, che è incerto e non può essere previsto con esattezza. Lo scenario sfavorevole, lo scenario moderato e lo scenario favorevole riportati sono illustrazioni basate sulla performance peggiore, la performance media e la performance migliore del prodotto negli ultimi 10 anni. Nel futuro i mercati potrebbero avere un andamento molto diverso.

Documento contenente le informazioni chiave - Allegato

Periodo di detenzione raccomandato: 4 anni Esempio di investimento: € 10.000 Premio assicurativo: € 0		In caso di disinvestimento dopo 1 anno	In caso di disinvestimento dopo 4 anni
Scenario in caso di sopravvivenza			
Minimo	**Non esiste un rendimento minimo garantito in caso di riscatto. Potreste perdere il vostro intero investimento o parte di esso.**		
Stress	**Possibile rimborso al netto dei costi**	**€ 1.410**	**€ 2.190**
	Rendimento medio per ciascun anno	-85,88%	-31,63%
Sfavorevole	**Possibile rimborso al netto dei costi**	**€ 8.570**	**€ 8.800**
	Rendimento medio per ciascun anno	-14,34%	-3,14%
Moderato	**Possibile rimborso al netto dei costi**	**€ 10.480**	**€ 13.360**
	Rendimento medio per ciascun anno	4,81%	7,51%
Favorevole	**Possibile rimborso al netto dei costi**	**€ 13.240**	**€ 15.550**
	Rendimento medio per ciascun anno	32,38%	11,66%
Scenario in caso di decesso			
Evento assicurato	**Possibile rimborso a favore dei beneficiari al netto dei costi**	**€ 10.850**	**€ 13.630**

Le cifre riportate comprendono tutti i costi del prodotto in quanto tale, ma possono non comprendere tutti i costi da voi pagati al consulente o al distributore. Le cifre non tengono conto della vostra situazione fiscale personale, che può incidere anch'essa sull'importo del rimborso.
Gli scenari sono una rappresentazione dei risultati dell'investimento che ragionevolmente potranno avverarsi, in condizioni di mercato sia favorevoli che sfavorevoli. Varieranno a seconda della performance del mercato e del momento in cui è richiesto il pagamento. Si rappresentano anche i possibili risultati in caso di decesso ipotizzando lo scenario moderato.
Lo scenario di stress indica quale potrebbe essere l'importo rimborsato in circostanze di mercato estreme.
Lo scenario sfavorevole a 4 anni si è verificato per un investimento nel prodotto/parametro di riferimento idoneo tra settembre 2021 e ottobre 2022. Lo scenario moderato a 4 anni si è verificato per un investimento nel prodotto/parametro di riferimento idoneo tra ottobre 2017 e ottobre 2021. Lo scenario favorevole a 4 anni si è verificato per un investimento nel prodotto/parametro di riferimento idoneo tra gennaio 2013 e gennaio 2017.

Quali sono i costi?

La persona che fornisce consulenza sul PRIIP o che lo vende potrebbe addebitare altri costi, nel qual caso fornirà informazioni su tali costi, illustrandone l'impatto sull'investimento.

Andamento dei costi nel tempo

Le tabelle mostrano gli importi prelevati dall'investimento per coprire diversi tipi di costi. Tali importi dipendono dall'entità dell'investimento, dalla durata della detenzione del prodotto e dall'andamento della presente opzione di investimento. Gli importi sono qui riportati a fini illustrativi e si basano su un importo esemplificativo dell'investimento e su diversi possibili periodi di investimento.
Si è ipotizzato quanto segue:

- Nel primo anno recupero dell'importo investito (rendimento annuo dello 0%). Per gli altri periodi di detenzione si è ipotizzato che l'opzione di investimento abbia la performance indicata nello scenario moderato;
- € 10.000 di investimento.

	In caso di disinvestimento dopo 1 anno	In caso di disinvestimento dopo 4 anni
Costi totali	**€ 657**	**€ 1.564**
Incidenza annuale dei costi (*)	6,7%	3,6% ogni anno

(*) Dimostra come i costi riducano ogni anno il rendimento nel corso del periodo di detenzione. Ad esempio, se il riscatto avviene al termine del periodo di detenzione raccomandato, si prevede che il rendimento medio annuo sarà pari al 11,1% prima dei costi e al 7,5% al netto dei costi. Una parte dei costi può essere condivisa con la persona che vende il prodotto per coprire i servizi che fornisce.

Composizione dei costi

Costi una tantum di ingresso o di uscita		Incidenza annuale dei costi in caso di uscita dopo 4 anni
Costi di ingresso	Cifra fissa iniziale e costi percentuali applicati al premio (al netto della cifra fissa) per l'acquisizione del contratto. Questi costi sono già inclusi nel premio versato.	**0,6%**
Costi di uscita	Questi costi si applicano solo in caso di disinvestimento nel corso dei primi 4 anni. In tal caso sono previsti dei costi percentuali di uscita decrescenti in funzione del tempo trascorso. I costi di uscita sono indicati come 'N/A' nella colonna successiva in quanto non si applicano se il prodotto è conservato fino al periodo di detenzione raccomandato.	**N/A**

Costi correnti registrati ogni anno		
Commissioni di gestione e altri costi amministrativi o di esercizio	Costo percentuale sul valore del contratto investito in quote, espresso in punti percentuali assoluti. Si tratta di una stima basata sui costi effettivi dell'ultimo anno.	**2,9%**
Costi di transazione	% del valore dell'investimento all'anno. Si tratta di una stima dei costi sostenuti per l'acquisto e la vendita degli investimenti sottostanti per il prodotto. L'importo effettivo varierà a seconda dell'importo che viene acquistato e venduto.	**0,1%**
Oneri accessori sostenuti in determinate condizioni		
Commissioni di performance	Costi percentuali applicati agli OICR esterni in base all'eventuale maggior rendimento conseguito dall'OICR stesso rispetto a un parametro di riferimento. L'importo effettivo varierà a seconda dell'andamento dell'investimento. La stima dei costi aggregati di cui sopra comprende la media degli ultimi 5 anni.	**0,0%**

I costi effettivamente sostenuti potrebbero essere maggiori di quelli esposti qualora venissero effettuate delle riallocazioni dell'investimento (switch). Si applicano costi diversi a seconda dell'importo dell'investimento. L'aliquota percentuale dei costi di ingresso è variabile a seconda dell'effettivo ammontare di premio versato.

Periodo di detenzione raccomandato dell'opzione di investimento: 4 anni

Altre informazioni rilevanti

Per ulteriori informazioni sulla presente opzione di investimento si rimanda al KID (redatto dalla Società emittente) disponibile anche sul sito www.bccvita.it
Per la presentazione delle performance passate della presente opzione di investimento, si rimanda al sito internet di BNP PARIBAS ASSET MANAGEMENT Luxembourg, in qualità di Società emittente dell'OICR. Le performance ivi presenti sono indicate al netto delle spese correnti gravanti direttamente sull'OICR, ma non tengono conto dei costi applicati dal presente prodotto assicurativo (costi iniziali sul premio, penali di uscita, commissioni di gestione annuali applicate dalla Compagnia).

Documento contenente le informazioni chiave - Allegato

Scopo

Di seguito vengono riportate le caratteristiche dell'opzione di investimento sottostante il prodotto in relazione a: indicatore di rischio, scenari di performance, costi totali, impatto annuale sul rendimento (RIY) nonché il periodo di detenzione raccomandato.
Le informazioni qui esposte presuppongono che l'intero capitale sia investito nella presente opzione; per i limiti di investimento tra le opzioni disponibili si rimanda a quanto previsto dal Set Informativo.
Elenco di tutte le opzioni di investimento per BCC Vita - Autore. Sinergia 2.0 (Modalità Monitorata).

Prodotto

BCC VITA - AUTORE. SINERGIA 2.0 (MODALITÀ MONITORATA)

Opzione di investimento

BNP PARIBAS FUNDS JAPAN EQUITY [I, C]

Emittente: BNP Paribas Asset Management Luxembourg
ISIN: LU0101987716
Linea di investimento di appartenenza: Azionario Pacifico
Data del documento: 01 gennaio 2023

Cos'è questa opzione d'investimento?

Tipologia: OICR/SICAV Ucits
Obiettivi: per le informazioni specifiche, relative ad obiettivi e politica di investimento della presente opzione di investimento, si rimanda al KID (redatto dalla Società emittente), disponibile anche sul sito della Compagnia.
Investitore al dettaglio cui è destinata l'opzione di investimento: il prodotto, nel suo complesso, è adatto a clienti sia persone fisiche che persone giuridiche che intendono diversificare i loro investimenti in un orizzonte temporale di medio o più lungo periodo, realizzando un portafoglio compatibile con il proprio profilo di rischio/rendimento. Il prodotto è adatto a clienti con una media conoscenza ed esperienza teorica dei mercati finanziari e dei prodotti assicurativi di investimento.

Quali sono i rischi e qual è il potenziale rendimento?

Indicatore di rischio

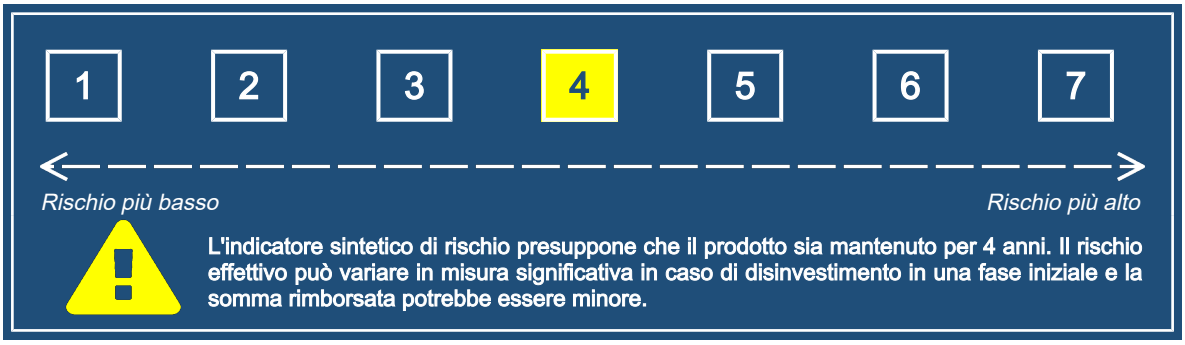

L'indicatore sintetico di rischio è un'indicazione orientativa del livello di rischio di questo prodotto rispetto ad altri prodotti. Esso esprime la probabilità che il prodotto subisca perdite monetarie a causa di movimenti sul mercato o a causa della nostra incapacità di pagarvi quanto dovuto.
Abbiamo classificato questo prodotto al livello **4** su **7**, che corrisponde alla classe di rischio media.
Ciò significa che le perdite potenziali dovute alla performance futura di questa opzione sono classificate nel livello medio e che è molto improbabile che le cattive condizioni di mercato influenzino la capacità della Compagnia di pagarvi quanto dovuto.

La presente opzione di investimento non comprende alcuna protezione dalla performance futura del mercato; pertanto potresti perdere il tuo intero investimento o parte di esso.

L'entità degli eventuali costi di riscatto è riportata nella sezione "Per quanto tempo devo detenerlo? Posso ritirare il capitale prematuramente?".

Scenari di performance

Il possibile rimborso dipenderà dall'andamento futuro dei mercati, che è incerto e non può essere previsto con esattezza. Lo scenario sfavorevole, lo scenario moderato e lo scenario favorevole riportati sono illustrazioni basate sulla performance peggiore, la performance media e la performance migliore del prodotto negli ultimi 10 anni. Nel futuro i mercati potrebbero avere un andamento molto diverso.

Documento contenente le informazioni chiave - Allegato

Periodo di detenzione raccomandato: 4 anni Esempio di investimento: € 10.000 Premio assicurativo: € 0		In caso di disinvestimento dopo 1 anno	In caso di disinvestimento dopo 4 anni
Scenario in caso di sopravvivenza			
Minimo	**Non esiste un rendimento minimo garantito in caso di riscatto. Potreste perdere il vostro intero investimento o parte di esso.**		
Stress	**Possibile rimborso al netto dei costi**	**€ 3.700**	**€ 3.850**
	Rendimento medio per ciascun anno	-62,95%	-21,22%
Sfavorevole	**Possibile rimborso al netto dei costi**	**€ 7.420**	**€ 7.130**
	Rendimento medio per ciascun anno	-25,83%	-8,11%
Moderato	**Possibile rimborso al netto dei costi**	**€ 9.770**	**€ 11.200**
	Rendimento medio per ciascun anno	-2,35%	2,88%
Favorevole	**Possibile rimborso al netto dei costi**	**€ 14.340**	**€ 15.580**
	Rendimento medio per ciascun anno	43,41%	11,72%
Scenario in caso di decesso			
Evento assicurato	**Possibile rimborso a favore dei beneficiari al netto dei costi**	**€ 10.110**	**€ 11.430**

Le cifre riportate comprendono tutti i costi del prodotto in quanto tale, ma possono non comprendere tutti i costi da voi pagati al consulente o al distributore. Le cifre non tengono conto della vostra situazione fiscale personale, che può incidere anch'essa sull'importo del rimborso.
Gli scenari sono una rappresentazione dei risultati dell'investimento che ragionevolmente potranno avverarsi, in condizioni di mercato sia favorevoli che sfavorevoli. Varieranno a seconda della performance del mercato e del momento in cui è richiesto il pagamento. Si rappresentano anche i possibili risultati in caso di decesso ipotizzando lo scenario moderato.
Lo scenario di stress indica quale potrebbe essere l'importo rimborsato in circostanze di mercato estreme.
Lo scenario sfavorevole a 4 anni si è verificato per un investimento nel prodotto/parametro di riferimento idoneo tra ottobre 2021 e ottobre 2022. Lo scenario moderato a 4 anni si è verificato per un investimento nel prodotto/parametro di riferimento idoneo tra dicembre 2017 e dicembre 2021. Lo scenario favorevole a 4 anni si è verificato per un investimento nel prodotto/parametro di riferimento idoneo tra maggio 2014 e maggio 2018.

Quali sono i costi?

La persona che fornisce consulenza sul PRIIP o che lo vende potrebbe addebitare altri costi, nel qual caso fornirà informazioni su tali costi, illustrandone l'impatto sull'investimento.

Andamento dei costi nel tempo

Le tabelle mostrano gli importi prelevati dall'investimento per coprire diversi tipi di costi. Tali importi dipendono dall'entità dell'investimento, dalla durata della detenzione del prodotto e dall'andamento della presente opzione di investimento. Gli importi sono qui riportati a fini illustrativi e si basano su un importo esemplificativo dell'investimento e su diversi possibili periodi di investimento.
Si è ipotizzato quanto segue:

- Nel primo anno recupero dell'importo investito (rendimento annuo dello 0%). Per gli altri periodi di detenzione si è ipotizzato che l'opzione di investimento abbia la performance indicata nello scenario moderato;
- € 10.000 di investimento.

	In caso di disinvestimento dopo 1 anno	In caso di disinvestimento dopo 4 anni
Costi totali	**€ 645**	**€ 1.388**
Incidenza annuale dei costi (*)	6,6%	3,4% ogni anno

(*) Dimostra come i costi riducano ogni anno il rendimento nel corso del periodo di detenzione. Ad esempio, se il riscatto avviene al termine del periodo di detenzione raccomandato, si prevede che il rendimento medio annuo sarà pari al 6,3% prima dei costi e al 2,9% al netto dei costi. Una parte dei costi può essere condivisa con la persona che vende il prodotto per coprire i servizi che fornisce.

Composizione dei costi

Costi una tantum di ingresso o di uscita		Incidenza annuale dei costi in caso di uscita dopo 4 anni
Costi di ingresso	Cifra fissa iniziale e costi percentuali applicati al premio (al netto della cifra fissa) per l'acquisizione del contratto. Questi costi sono già inclusi nel premio versato.	**0,6%**
Costi di uscita	Questi costi si applicano solo in caso di disinvestimento nel corso dei primi 4 anni. In tal caso sono previsti dei costi percentuali di uscita decrescenti in funzione del tempo trascorso. I costi di uscita sono indicati come 'N/A' nella colonna successiva in quanto non si applicano se il prodotto è conservato fino al periodo di detenzione raccomandato.	**N/A**

Documento contenente le informazioni chiave - Allegato

Costi correnti registrati ogni anno		
Commissioni di gestione e altri costi amministrativi o di esercizio	Costo percentuale sul valore del contratto investito in quote, espresso in punti percentuali assoluti. Si tratta di una stima basata sui costi effettivi dell'ultimo anno.	**2,9%**
Costi di transazione	% del valore dell'investimento all'anno. Si tratta di una stima dei costi sostenuti per l'acquisto e la vendita degli investimenti sottostanti per il prodotto. L'importo effettivo varierà a seconda dell'importo che viene acquistato e venduto.	**0,0%**
Oneri accessori sostenuti in determinate condizioni		
Commissioni di performance	Costi percentuali applicati agli OICR esterni in base all'eventuale maggior rendimento conseguito dall'OICR stesso rispetto a un parametro di riferimento. L'importo effettivo varierà a seconda dell'andamento dell'investimento. La stima dei costi aggregati di cui sopra comprende la media degli ultimi 5 anni.	**0,0%**

I costi effettivamente sostenuti potrebbero essere maggiori di quelli esposti qualora venissero effettuate delle riallocazioni dell'investimento (switch). Si applicano costi diversi a seconda dell'importo dell'investimento. L'aliquota percentuale dei costi di ingresso è variabile a seconda dell'effettivo ammontare di premio versato.

Periodo di detenzione raccomandato dell'opzione di investimento: 4 anni

Altre informazioni rilevanti

Per ulteriori informazioni sulla presente opzione di investimento si rimanda al KID (redatto dalla Società emittente) disponibile anche sul sito www.bccvita.it
Per la presentazione delle performance passate della presente opzione di investimento, si rimanda al sito internet di BNP Paribas Asset Management Luxembourg, in qualità di Società emittente dell'OICR. Le performance ivi presenti sono indicate al netto delle spese correnti gravanti direttamente sull'OICR, ma non tengono conto dei costi applicati dal presente prodotto assicurativo (costi iniziali sul premio, penali di uscita, commissioni di gestione annuali applicate dalla Compagnia).

Documento contenente le informazioni chiave - Allegato

Scopo

Di seguito vengono riportate le caratteristiche dell'opzione di investimento sottostante il prodotto in relazione a: indicatore di rischio, scenari di performance, costi totali, impatto annuale sul rendimento (RIY) nonché il periodo di detenzione raccomandato.
Le informazioni qui esposte presuppongono che l'intero capitale sia investito nella presente opzione; per i limiti di investimento tra le opzioni disponibili si rimanda a quanto previsto dal Set Informativo.
Elenco di tutte le opzioni di investimento per BCC Vita - Autore. Sinergia 2.0 (Modalità Monitorata).

Prodotto

BCC VITA - AUTORE. SINERGIA 2.0 (MODALITÀ MONITORATA)

Opzione di investimento

BSF GLOBAL EVENT DRIVEN FUND CLASS D2 HEDGED EUR

Emittente: BlackRock (Luxembourg) S.A.
ISIN: LU1373035077
Linea di investimento di appartenenza: Bilanciato Flessibile - Prudente
Data del documento: 01 gennaio 2023

Cos'è questa opzione d'investimento?

Tipologia: OICR/SICAV Ucits
Obiettivi: per le informazioni specifiche, relative ad obiettivi e politica di investimento della presente opzione di investimento, si rimanda al KID (redatto dalla Società emittente), disponibile anche sul sito della Compagnia.
Investitore al dettaglio cui è destinata l'opzione di investimento: il prodotto, nel suo complesso, è adatto a clienti sia persone fisiche che persone giuridiche che intendono diversificare i loro investimenti in un orizzonte temporale di medio o più lungo periodo, realizzando un portafoglio compatibile con il proprio profilo di rischio/rendimento. Il prodotto è adatto a clienti con una media conoscenza ed esperienza teorica dei mercati finanziari e dei prodotti assicurativi di investimento.

Quali sono i rischi e qual è il potenziale rendimento?

Indicatore di rischio

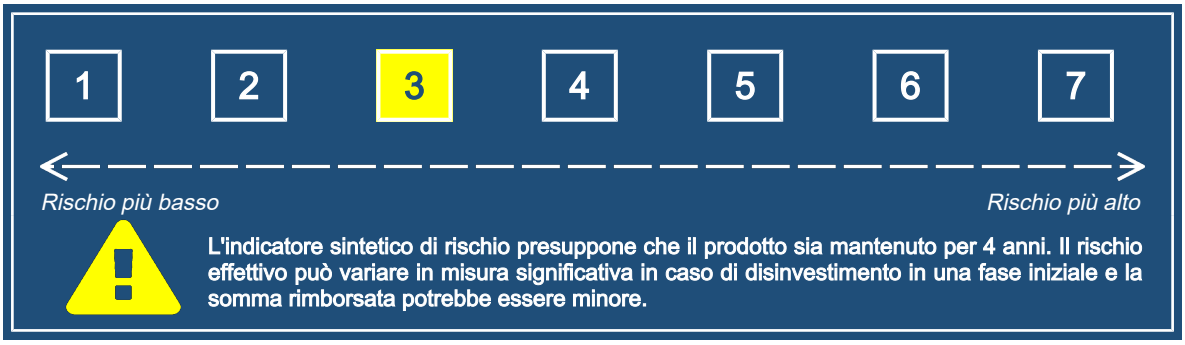

L'indicatore sintetico di rischio è un'indicazione orientativa del livello di rischio di questo prodotto rispetto ad altri prodotti. Esso esprime la probabilità che il prodotto subisca perdite monetarie a causa di movimenti sul mercato o a causa della nostra incapacità di pagarvi quanto dovuto.
Abbiamo classificato questo prodotto al livello **3** su **7**, che corrisponde alla classe di rischio medio-bassa.
Ciò significa che le perdite potenziali dovute alla performance futura di questa opzione sono classificate nel livello medio-basso e che è molto improbabile che le cattive condizioni di mercato influenzino la capacità della Compagnia di pagarvi quanto dovuto.

La presente opzione di investimento non comprende alcuna protezione dalla performance futura del mercato; pertanto potresti perdere il tuo intero investimento o parte di esso.

L'entità degli eventuali costi di riscatto è riportata nella sezione "Per quanto tempo devo detenerlo? Posso ritirare il capitale prematuramente?".

Scenari di performance

Il possibile rimborso dipenderà dall'andamento futuro dei mercati, che è incerto e non può essere previsto con esattezza. Lo scenario sfavorevole, lo scenario moderato e lo scenario favorevole riportati sono illustrazioni basate sulla performance peggiore, la performance media e la performance migliore del prodotto negli ultimi 10 anni. Nel futuro i mercati potrebbero avere un andamento molto diverso.

Documento contenente le informazioni chiave - Allegato

Periodo di detenzione raccomandato: 4 anni Esempio di investimento: € 10.000 Premio assicurativo: € 0		In caso di disinvestimento dopo 1 anno	In caso di disinvestimento dopo 4 anni
Scenario in caso di sopravvivenza			
Minimo	**Non esiste un rendimento minimo garantito in caso di riscatto. Potreste perdere il vostro intero investimento o parte di esso.**		
Stress	**Possibile rimborso al netto dei costi**	**€ 4.470**	**€ 5.460**
	Rendimento medio per ciascun anno	-55,29%	-14,02%
Sfavorevole	**Possibile rimborso al netto dei costi**	**€ 8.910**	**€ 8.740**
	Rendimento medio per ciascun anno	-10,90%	-3,32%
Moderato	**Possibile rimborso al netto dei costi**	**€ 9.750**	**€ 10.180**
	Rendimento medio per ciascun anno	-2,49%	0,45%
Favorevole	**Possibile rimborso al netto dei costi**	**€ 10.970**	**€ 11.040**
	Rendimento medio per ciascun anno	9,66%	2,49%
Scenario in caso di decesso			
Evento assicurato	**Possibile rimborso a favore dei beneficiari al netto dei costi**	**€ 10.100**	**€ 10.390**

Le cifre riportate comprendono tutti i costi del prodotto in quanto tale, ma possono non comprendere tutti i costi da voi pagati al consulente o al distributore. Le cifre non tengono conto della vostra situazione fiscale personale, che può incidere anch'essa sull'importo del rimborso.
Gli scenari sono una rappresentazione dei risultati dell'investimento che ragionevolmente potranno avverarsi, in condizioni di mercato sia favorevoli che sfavorevoli. Varieranno a seconda della performance del mercato e del momento in cui è richiesto il pagamento. Si rappresentano anche i possibili risultati in caso di decesso ipotizzando lo scenario moderato.
Lo scenario di stress indica quale potrebbe essere l'importo rimborsato in circostanze di mercato estreme.
Lo scenario sfavorevole a 4 anni si è verificato per un investimento nel prodotto/parametro di riferimento idoneo tra giugno 2021 e ottobre 2022. Lo scenario moderato a 4 anni si è verificato per un investimento nel prodotto/parametro di riferimento idoneo tra ottobre 2015 e ottobre 2019. Lo scenario favorevole a 4 anni si è verificato per un investimento nel prodotto/parametro di riferimento idoneo tra dicembre 2016 e dicembre 2020.

Quali sono i costi?

La persona che fornisce consulenza sul PRIIP o che lo vende potrebbe addebitare altri costi, nel qual caso fornirà informazioni su tali costi, illustrandone l'impatto sull'investimento.

Andamento dei costi nel tempo

Le tabelle mostrano gli importi prelevati dall'investimento per coprire diversi tipi di costi. Tali importi dipendono dall'entità dell'investimento, dalla durata della detenzione del prodotto e dall'andamento della presente opzione di investimento. Gli importi sono qui riportati a fini illustrativi e si basano su un importo esemplificativo dell'investimento e su diversi possibili periodi di investimento.
Si è ipotizzato quanto segue:

- Nel primo anno recupero dell'importo investito (rendimento annuo dello 0%). Per gli altri periodi di detenzione si è ipotizzato che l'opzione di investimento abbia la performance indicata nello scenario moderato;
- € 10.000 di investimento.

	In caso di disinvestimento dopo 1 anno	In caso di disinvestimento dopo 4 anni
Costi totali	**€ 680**	**€ 1.478**
Incidenza annuale dei costi (*)	6,9%	3,7% ogni anno

(*) Dimostra come i costi riducano ogni anno il rendimento nel corso del periodo di detenzione. Ad esempio, se il riscatto avviene al termine del periodo di detenzione raccomandato, si prevede che il rendimento medio annuo sarà pari al 4,2% prima dei costi e al 0,5% al netto dei costi. Una parte dei costi può essere condivisa con la persona che vende il prodotto per coprire i servizi che fornisce.

Composizione dei costi

Costi una tantum di ingresso o di uscita		Incidenza annuale dei costi in caso di uscita dopo 4 anni
Costi di ingresso	Cifra fissa iniziale e costi percentuali applicati al premio (al netto della cifra fissa) per l'acquisizione del contratto. Questi costi sono già inclusi nel premio versato.	**0,5%**
Costi di uscita	Questi costi si applicano solo in caso di disinvestimento nel corso dei primi 4 anni. In tal caso sono previsti dei costi percentuali di uscita decrescenti in funzione del tempo trascorso. I costi di uscita sono indicati come 'N/A' nella colonna successiva in quanto non si applicano se il prodotto è conservato fino al periodo di detenzione raccomandato.	**N/A**

Costi correnti registrati ogni anno		
Commissioni di gestione e altri costi amministrativi o di esercizio	Costo percentuale sul valore del contratto investito in quote, espresso in punti percentuali assoluti. Si tratta di una stima basata sui costi effettivi dell'ultimo anno.	**2,5%**
Costi di transazione	% del valore dell'investimento all'anno. Si tratta di una stima dei costi sostenuti per l'acquisto e la vendita degli investimenti sottostanti per il prodotto. L'importo effettivo varierà a seconda dell'importo che viene acquistato e venduto.	**0,0%**
Oneri accessori sostenuti in determinate condizioni		
Commissioni di performance	Costi percentuali applicati agli OICR esterni in base all'eventuale maggior rendimento conseguito dall'OICR stesso rispetto a un parametro di riferimento. L'importo effettivo varierà a seconda dell'andamento dell'investimento. La stima dei costi aggregati di cui sopra comprende la media degli ultimi 5 anni.	**0,7%**

I costi effettivamente sostenuti potrebbero essere maggiori di quelli esposti qualora venissero effettuate delle riallocazioni dell'investimento (switch). Si applicano costi diversi a seconda dell'importo dell'investimento. L'aliquota percentuale dei costi di ingresso è variabile a seconda dell'effettivo ammontare di premio versato.

Periodo di detenzione raccomandato dell'opzione di investimento: 4 anni

Altre informazioni rilevanti

Per ulteriori informazioni sulla presente opzione di investimento si rimanda al KID (redatto dalla Società emittente) disponibile anche sul sito www.bccvita.it
Per la presentazione delle performance passate della presente opzione di investimento, si rimanda al sito internet di BlackRock (Luxembourg) S.A., in qualità di Società emittente dell'OICR. Le performance ivi presenti sono indicate al netto delle spese correnti gravanti direttamente sull'OICR, ma non tengono conto dei costi applicati dal presente prodotto assicurativo (costi iniziali sul premio, penali di uscita, commissioni di gestione annuali applicate dalla Compagnia).

Documento contenente le informazioni chiave - Allegato

Scopo

Di seguito vengono riportate le caratteristiche dell'opzione di investimento sottostante il prodotto in relazione a: indicatore di rischio, scenari di performance, costi totali, impatto annuale sul rendimento (RIY) nonché il periodo di detenzione raccomandato.
Le informazioni qui esposte presuppongono che l'intero capitale sia investito nella presente opzione; per i limiti di investimento tra le opzioni disponibili si rimanda a quanto previsto dal Set Informativo.
Elenco di tutte le opzioni di investimento per BCC Vita - Autore. Sinergia 2.0 (Modalità Monitorata).

Prodotto

BCC VITA - AUTORE. SINERGIA 2.0 (MODALITÀ MONITORATA)

Opzione di investimento

BSF SUSTAINABLE FIXED INCOME STRATEGIES FUND CLASS D2 EUR

Emittente: BlackRock (Luxembourg) S.A.
ISIN: LU0438336421
Linea di investimento di appartenenza: Obbligazionario Flessibile - Prudente
Data del documento: 01 gennaio 2023

Cos'è questa opzione d'investimento?

Tipologia: OICR/SICAV Ucits
Obiettivi: per le informazioni specifiche, relative ad obiettivi e politica di investimento della presente opzione di investimento, si rimanda al KID (redatto dalla Società emittente), disponibile anche sul sito della Compagnia.
Investitore al dettaglio cui è destinata l'opzione di investimento: il prodotto, nel suo complesso, è adatto a clienti sia persone fisiche che persone giuridiche che intendono diversificare i loro investimenti in un orizzonte temporale di medio o più lungo periodo, realizzando un portafoglio compatibile con il proprio profilo di rischio/rendimento. Il prodotto è adatto a clienti con una media conoscenza ed esperienza teorica dei mercati finanziari e dei prodotti assicurativi di investimento.

Quali sono i rischi e qual è il potenziale rendimento?

Indicatore di rischio

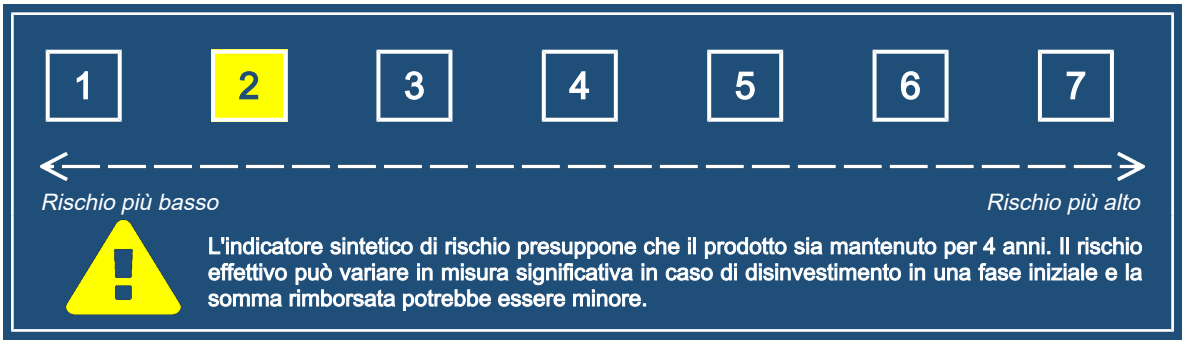

L'indicatore sintetico di rischio è un'indicazione orientativa del livello di rischio di questo prodotto rispetto ad altri prodotti. Esso esprime la probabilità che il prodotto subisca perdite monetarie a causa di movimenti sul mercato o a causa della nostra incapacità di pagarvi quanto dovuto.
Abbiamo classificato questo prodotto al livello **2** su **7**, che corrisponde alla classe di rischio bassa.
Ciò significa che le perdite potenziali dovute alla performance futura di questa opzione sono classificate nel livello basso e che è molto improbabile che le cattive condizioni di mercato influenzino la capacità della Compagnia di pagarvi quanto dovuto.

La presente opzione di investimento non comprende alcuna protezione dalla performance futura del mercato; pertanto potresti perdere il tuo intero investimento o parte di esso.

L'entità degli eventuali costi di riscatto è riportata nella sezione "Per quanto tempo devo detenerlo? Posso ritirare il capitale prematuramente?".

Scenari di performance

Il possibile rimborso dipenderà dall'andamento futuro dei mercati, che è incerto e non può essere previsto con esattezza. Lo scenario sfavorevole, lo scenario moderato e lo scenario favorevole riportati sono illustrazioni basate sulla performance peggiore, la performance media e la performance migliore del prodotto negli ultimi 10 anni. Nel futuro i mercati potrebbero avere un andamento molto diverso.

Documento contenente le informazioni chiave - Allegato

Periodo di detenzione raccomandato: 4 anni Esempio di investimento: € 10.000 Premio assicurativo: € 0		In caso di disinvestimento dopo 1 anno	In caso di disinvestimento dopo 4 anni
Scenario in caso di sopravvivenza			
Minimo	**Non esiste un rendimento minimo garantito in caso di riscatto. Potreste perdere il vostro intero investimento o parte di esso.**		
Stress	**Possibile rimborso al netto dei costi**	**€ 7.460**	**€ 7.700**
	Rendimento medio per ciascun anno	-25,39%	-6,34%
Sfavorevole	**Possibile rimborso al netto dei costi**	**€ 8.970**	**€ 8.750**
	Rendimento medio per ciascun anno	-10,28%	-3,28%
Moderato	**Possibile rimborso al netto dei costi**	**€ 9.710**	**€ 9.740**
	Rendimento medio per ciascun anno	-2,85%	-0,66%
Favorevole	**Possibile rimborso al netto dei costi**	**€ 10.410**	**€ 10.650**
	Rendimento medio per ciascun anno	4,05%	1,58%
Scenario in caso di decesso			
Evento assicurato	**Possibile rimborso a favore dei beneficiari al netto dei costi**	**€ 10.060**	**€ 9.930**

Le cifre riportate comprendono tutti i costi del prodotto in quanto tale, ma possono non comprendere tutti i costi da voi pagati al consulente o al distributore. Le cifre non tengono conto della vostra situazione fiscale personale, che può incidere anch'essa sull'importo del rimborso.
Gli scenari sono una rappresentazione dei risultati dell'investimento che ragionevolmente potranno avverarsi, in condizioni di mercato sia favorevoli che sfavorevoli. Varieranno a seconda della performance del mercato e del momento in cui è richiesto il pagamento. Si rappresentano anche i possibili risultati in caso di decesso ipotizzando lo scenario moderato.
Lo scenario di stress indica quale potrebbe essere l'importo rimborsato in circostanze di mercato estreme.
Lo scenario sfavorevole a 4 anni si è verificato per un investimento nel prodotto/parametro di riferimento idoneo tra febbraio 2021 e ottobre 2022. Lo scenario moderato a 4 anni si è verificato per un investimento nel prodotto/parametro di riferimento idoneo tra luglio 2017 e luglio 2021. Lo scenario favorevole a 4 anni si è verificato per un investimento nel prodotto/parametro di riferimento idoneo tra ottobre 2012 e ottobre 2016.

Quali sono i costi?

La persona che fornisce consulenza sul PRIIP o che lo vende potrebbe addebitare altri costi, nel qual caso fornirà informazioni su tali costi, illustrandone l'impatto sull'investimento.

Andamento dei costi nel tempo

Le tabelle mostrano gli importi prelevati dall'investimento per coprire diversi tipi di costi. Tali importi dipendono dall'entità dell'investimento, dalla durata della detenzione del prodotto e dall'andamento della presente opzione di investimento. Gli importi sono qui riportati a fini illustrativi e si basano su un importo esemplificativo dell'investimento e su diversi possibili periodi di investimento.
Si è ipotizzato quanto segue:

- Nel primo anno recupero dell'importo investito (rendimento annuo dello 0%). Per gli altri periodi di detenzione si è ipotizzato che l'opzione di investimento abbia la performance indicata nello scenario moderato;
- € 10.000 di investimento.

	In caso di disinvestimento dopo 1 anno	In caso di disinvestimento dopo 4 anni
Costi totali	**€ 610**	**€ 1.181**
Incidenza annuale dei costi (*)	6,2%	3,0% ogni anno

(*) Dimostra come i costi riducano ogni anno il rendimento nel corso del periodo di detenzione. Ad esempio, se il riscatto avviene al termine del periodo di detenzione raccomandato, si prevede che il rendimento medio annuo sarà pari al 2,3% prima dei costi e al -0,7% al netto dei costi. Una parte dei costi può essere condivisa con la persona che vende il prodotto per coprire i servizi che fornisce.

Composizione dei costi

Costi una tantum di ingresso o di uscita		Incidenza annuale dei costi in caso di uscita dopo 4 anni
Costi di ingresso	Cifra fissa iniziale e costi percentuali applicati al premio (al netto della cifra fissa) per l'acquisizione del contratto. Questi costi sono già inclusi nel premio versato.	**0,5%**
Costi di uscita	Questi costi si applicano solo in caso di disinvestimento nel corso dei primi 4 anni. In tal caso sono previsti dei costi percentuali di uscita decrescenti in funzione del tempo trascorso. I costi di uscita sono indicati come 'N/A' nella colonna successiva in quanto non si applicano se il prodotto è conservato fino al periodo di detenzione raccomandato.	**N/A**

Costi correnti registrati ogni anno		
Commissioni di gestione e altri costi amministrativi o di esercizio	Costo percentuale sul valore del contratto investito in quote, espresso in punti percentuali assoluti. Si tratta di una stima basata sui costi effettivi dell'ultimo anno.	**2,0%**
Costi di transazione	% del valore dell'investimento all'anno. Si tratta di una stima dei costi sostenuti per l'acquisto e la vendita degli investimenti sottostanti per il prodotto. L'importo effettivo varierà a seconda dell'importo che viene acquistato e venduto.	**0,5%**
Oneri accessori sostenuti in determinate condizioni		
Commissioni di performance	Costi percentuali applicati agli OICR esterni in base all'eventuale maggior rendimento conseguito dall'OICR stesso rispetto a un parametro di riferimento. L'importo effettivo varierà a seconda dell'andamento dell'investimento. La stima dei costi aggregati di cui sopra comprende la media degli ultimi 5 anni.	**0,0%**

I costi effettivamente sostenuti potrebbero essere maggiori di quelli esposti qualora venissero effettuate delle riallocazioni dell'investimento (switch). Si applicano costi diversi a seconda dell'importo dell'investimento. L'aliquota percentuale dei costi di ingresso è variabile a seconda dell'effettivo ammontare di premio versato.

Periodo di detenzione raccomandato dell'opzione di investimento: 4 anni

Altre informazioni rilevanti

Per ulteriori informazioni sulla presente opzione di investimento si rimanda al KID (redatto dalla Società emittente) disponibile anche sul sito www.bccvita.it
Per la presentazione delle performance passate della presente opzione di investimento, si rimanda al sito internet di BlackRock (Luxembourg) S.A., in qualità di Società emittente dell'OICR. Le performance ivi presenti sono indicate al netto delle spese correnti gravanti direttamente sull'OICR, ma non tengono conto dei costi applicati dal presente prodotto assicurativo (costi iniziali sul premio, penali di uscita, commissioni di gestione annuali applicate dalla Compagnia).

Documento contenente le informazioni chiave - Allegato

Scopo

Di seguito vengono riportate le caratteristiche dell'opzione di investimento sottostante il prodotto in relazione a: indicatore di rischio, scenari di performance, costi totali, impatto annuale sul rendimento (RIY) nonché il periodo di detenzione raccomandato.
Le informazioni qui esposte presuppongono che l'intero capitale sia investito nella presente opzione; per i limiti di investimento tra le opzioni disponibili si rimanda a quanto previsto dal Set Informativo.
Elenco di tutte le opzioni di investimento per BCC Vita - Autore. Sinergia 2.0 (Modalità Monitorata).

Prodotto

BCC VITA - AUTORE. SINERGIA 2.0 (MODALITÀ MONITORATA)

Opzione di investimento

CANDRIAM SUSTAINABLE EQUITY EMERGING MARKETS I CAP

Emittente: Candriam Luxembourg
ISIN: LU1434524259
Linea di investimento di appartenenza: Azionario Paesi Emergenti
Data del documento: 01 gennaio 2023

Cos'è questa opzione d'investimento?

Tipologia: OICR/SICAV Ucits
Obiettivi: per le informazioni specifiche, relative ad obiettivi e politica di investimento della presente opzione di investimento, si rimanda al KID (redatto dalla Società emittente), disponibile anche sul sito della Compagnia.
Investitore al dettaglio cui è destinata l'opzione di investimento: il prodotto, nel suo complesso, è adatto a clienti sia persone fisiche che persone giuridiche che intendono diversificare i loro investimenti in un orizzonte temporale di medio o più lungo periodo, realizzando un portafoglio compatibile con il proprio profilo di rischio/rendimento. Il prodotto è adatto a clienti con una media conoscenza ed esperienza teorica dei mercati finanziari e dei prodotti assicurativi di investimento.

Quali sono i rischi e qual è il potenziale rendimento?

Indicatore di rischio

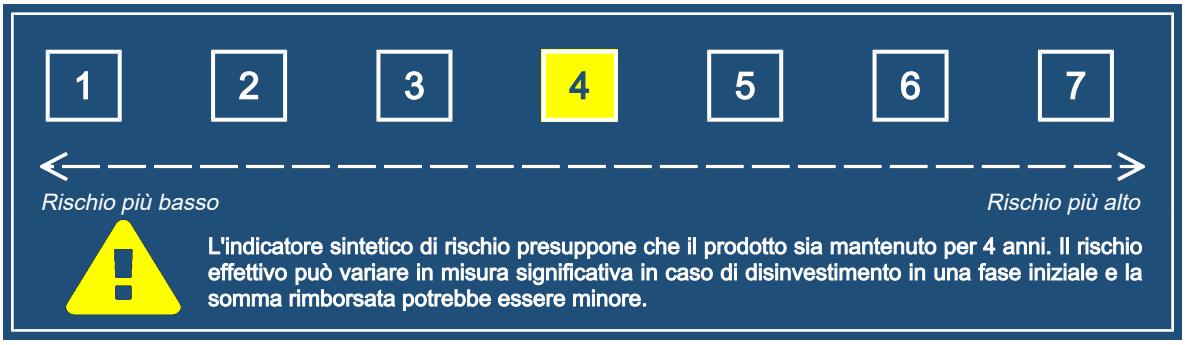

L'indicatore sintetico di rischio è un'indicazione orientativa del livello di rischio di questo prodotto rispetto ad altri prodotti. Esso esprime la probabilità che il prodotto subisca perdite monetarie a causa di movimenti sul mercato o a causa della nostra incapacità di pagarvi quanto dovuto.
Abbiamo classificato questo prodotto al livello **4** su **7**, che corrisponde alla classe di rischio media.
Ciò significa che le perdite potenziali dovute alla performance futura di questa opzione sono classificate nel livello medio e che è molto improbabile che le cattive condizioni di mercato influenzino la capacità della Compagnia di pagarvi quanto dovuto.

La presente opzione di investimento non comprende alcuna protezione dalla performance futura del mercato; pertanto potresti perdere il tuo intero investimento o parte di esso.

L'entità degli eventuali costi di riscatto è riportata nella sezione "Per quanto tempo devo detenerlo? Posso ritirare il capitale prematuramente?".

Scenari di performance

Il possibile rimborso dipenderà dall'andamento futuro dei mercati, che è incerto e non può essere previsto con esattezza. Lo scenario sfavorevole, lo scenario moderato e lo scenario favorevole riportati sono illustrazioni basate sulla performance peggiore, la performance media e la performance migliore del prodotto negli ultimi 10 anni. Nel futuro i mercati potrebbero avere un andamento molto diverso.

Documento contenente le informazioni chiave - Allegato

Periodo di detenzione raccomandato: 4 anni Esempio di investimento: € 10.000 Premio assicurativo: € 0		In caso di disinvestimento dopo 1 anno	In caso di disinvestimento dopo 4 anni
Scenario in caso di sopravvivenza			
Minimo	**Non esiste un rendimento minimo garantito in caso di riscatto. Potreste perdere il vostro intero investimento o parte di esso.**		
Stress	**Possibile rimborso al netto dei costi**	**€ 3.000**	**€ 3.260**
	Rendimento medio per ciascun anno	-69,99%	-24,46%
Sfavorevole	**Possibile rimborso al netto dei costi**	**€ 7.250**	**€ 6.480**
	Rendimento medio per ciascun anno	-27,53%	-10,28%
Moderato	**Possibile rimborso al netto dei costi**	**€ 10.530**	**€ 12.630**
	Rendimento medio per ciascun anno	5,26%	6,01%
Favorevole	**Possibile rimborso al netto dei costi**	**€ 15.590**	**€ 16.670**
	Rendimento medio per ciascun anno	55,87%	13,63%
Scenario in caso di decesso			
Evento assicurato	**Possibile rimborso a favore dei beneficiari al netto dei costi**	**€ 10.900**	**€ 12.880**

Le cifre riportate comprendono tutti i costi del prodotto in quanto tale, ma possono non comprendere tutti i costi da voi pagati al consulente o al distributore. Le cifre non tengono conto della vostra situazione fiscale personale, che può incidere anch'essa sull'importo del rimborso.
Gli scenari sono una rappresentazione dei risultati dell'investimento che ragionevolmente potranno avverarsi, in condizioni di mercato sia favorevoli che sfavorevoli. Varieranno a seconda della performance del mercato e del momento in cui è richiesto il pagamento. Si rappresentano anche i possibili risultati in caso di decesso ipotizzando lo scenario moderato.
Lo scenario di stress indica quale potrebbe essere l'importo rimborsato in circostanze di mercato estreme.
Lo scenario sfavorevole a 4 anni si è verificato per un investimento nel prodotto/parametro di riferimento idoneo tra luglio 2021 e ottobre 2022. Lo scenario moderato a 4 anni si è verificato per un investimento nel prodotto/parametro di riferimento idoneo tra gennaio 2018 e gennaio 2022. Lo scenario favorevole a 4 anni si è verificato per un investimento nel prodotto/parametro di riferimento idoneo tra febbraio 2014 e febbraio 2018.

Quali sono i costi?

La persona che fornisce consulenza sul PRIIP o che lo vende potrebbe addebitare altri costi, nel qual caso fornirà informazioni su tali costi, illustrandone l'impatto sull'investimento.

Andamento dei costi nel tempo

Le tabelle mostrano gli importi prelevati dall'investimento per coprire diversi tipi di costi. Tali importi dipendono dall'entità dell'investimento, dalla durata della detenzione del prodotto e dall'andamento della presente opzione di investimento. Gli importi sono qui riportati a fini illustrativi e si basano su un importo esemplificativo dell'investimento e su diversi possibili periodi di investimento.
Si è ipotizzato quanto segue:

- Nel primo anno recupero dell'importo investito (rendimento annuo dello 0%). Per gli altri periodi di detenzione si è ipotizzato che l'opzione di investimento abbia la performance indicata nello scenario moderato;
- € 10.000 di investimento.

	In caso di disinvestimento dopo 1 anno	In caso di disinvestimento dopo 4 anni
Costi totali	**€ 675**	**€ 1.611**
Incidenza annuale dei costi (*)	6,9%	3,8% ogni anno

(*) Dimostra come i costi riducano ogni anno il rendimento nel corso del periodo di detenzione. Ad esempio, se il riscatto avviene al termine del periodo di detenzione raccomandato, si prevede che il rendimento medio annuo sarà pari al 9,8% prima dei costi e al 6% al netto dei costi. Una parte dei costi può essere condivisa con la persona che vende il prodotto per coprire i servizi che fornisce.

Composizione dei costi

Costi una tantum di ingresso o di uscita		Incidenza annuale dei costi in caso di uscita dopo 4 anni
Costi di ingresso	Cifra fissa iniziale e costi percentuali applicati al premio (al netto della cifra fissa) per l'acquisizione del contratto. Questi costi sono già inclusi nel premio versato.	**0,6%**
Costi di uscita	Questi costi si applicano solo in caso di disinvestimento nel corso dei primi 4 anni. In tal caso sono previsti dei costi percentuali di uscita decrescenti in funzione del tempo trascorso. I costi di uscita sono indicati come 'N/A' nella colonna successiva in quanto non si applicano se il prodotto è conservato fino al periodo di detenzione raccomandato.	**N/A**

Costi correnti registrati ogni anno		
Commissioni di gestione e altri costi amministrativi o di esercizio	Costo percentuale sul valore del contratto investito in quote, espresso in punti percentuali assoluti. Si tratta di una stima basata sui costi effettivi dell'ultimo anno.	**2,8%**
Costi di transazione	% del valore dell'investimento all'anno. Si tratta di una stima dei costi sostenuti per l'acquisto e la vendita degli investimenti sottostanti per il prodotto. L'importo effettivo varierà a seconda dell'importo che viene acquistato e venduto.	**0,5%**
Oneri accessori sostenuti in determinate condizioni		
Commissioni di performance	Costi percentuali applicati agli OICR esterni in base all'eventuale maggior rendimento conseguito dall'OICR stesso rispetto a un parametro di riferimento. L'importo effettivo varierà a seconda dell'andamento dell'investimento. La stima dei costi aggregati di cui sopra comprende la media degli ultimi 5 anni.	**0,0%**

I costi effettivamente sostenuti potrebbero essere maggiori di quelli esposti qualora venissero effettuate delle riallocazioni dell'investimento (switch). Si applicano costi diversi a seconda dell'importo dell'investimento. L'aliquota percentuale dei costi di ingresso è variabile a seconda dell'effettivo ammontare di premio versato.

Periodo di detenzione raccomandato dell'opzione di investimento: 4 anni

Altre informazioni rilevanti

Per ulteriori informazioni sulla presente opzione di investimento si rimanda al KID (redatto dalla Società emittente) disponibile anche sul sito www.bccvita.it
Per la presentazione delle performance passate della presente opzione di investimento, si rimanda al sito internet di Candriam Luxembourg, in qualità di Società emittente dell'OICR. Le performance ivi presenti sono indicate al netto delle spese correnti gravanti direttamente sull'OICR, ma non tengono conto dei costi applicati dal presente prodotto assicurativo (costi iniziali sul premio, penali di uscita, commissioni di gestione annuali applicate dalla Compagnia).

Documento contenente le informazioni chiave - Allegato

Scopo

Di seguito vengono riportate le caratteristiche dell'opzione di investimento sottostante il prodotto in relazione a: indicatore di rischio, scenari di performance, costi totali, impatto annuale sul rendimento (RIY) nonché il periodo di detenzione raccomandato.
Le informazioni qui esposte presuppongono che l'intero capitale sia investito nella presente opzione; per i limiti di investimento tra le opzioni disponibili si rimanda a quanto previsto dal Set Informativo.
Elenco di tutte le opzioni di investimento per BCC Vita - Autore. Sinergia 2.0 (Modalità Monitorata).

Prodotto

BCC VITA - AUTORE. SINERGIA 2.0 (MODALITÀ MONITORATA)

Opzione di investimento

CARMIGNAC PORTFOLIO - FLEXIBLE BOND F EUR ACC

Emittente: Carmignac Gestion Luxembourg
ISIN: LU0992631217
Linea di investimento di appartenenza: Obbligazionario Flessibile - Prudente
Data del documento: 01 gennaio 2023

Cos'è questa opzione d'investimento?

Tipologia: OICR/SICAV Ucits
Obiettivi: per le informazioni specifiche, relative ad obiettivi e politica di investimento della presente opzione di investimento, si rimanda al KID (redatto dalla Società emittente), disponibile anche sul sito della Compagnia.
Investitore al dettaglio cui è destinata l'opzione di investimento: il prodotto, nel suo complesso, è adatto a clienti sia persone fisiche che persone giuridiche che intendono diversificare i loro investimenti in un orizzonte temporale di medio o più lungo periodo, realizzando un portafoglio compatibile con il proprio profilo di rischio/rendimento. Il prodotto è adatto a clienti con una media conoscenza ed esperienza teorica dei mercati finanziari e dei prodotti assicurativi di investimento.

Quali sono i rischi e qual è il potenziale rendimento?

Indicatore di rischio

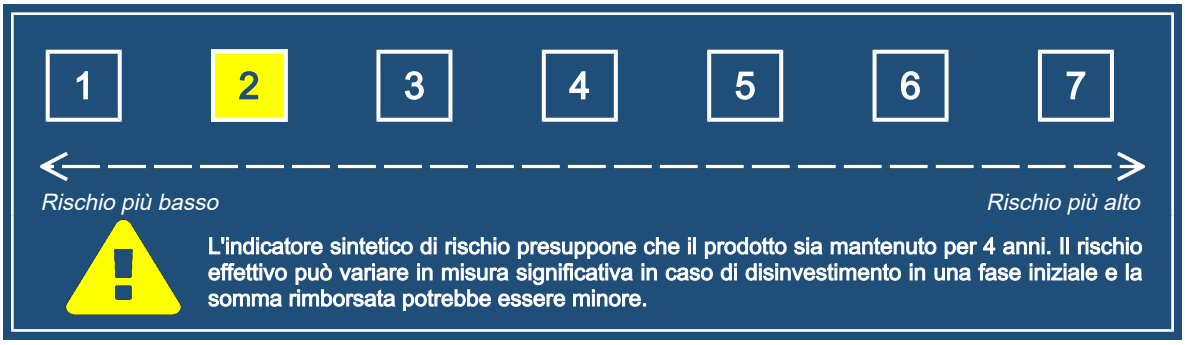

L'indicatore sintetico di rischio è un'indicazione orientativa del livello di rischio di questo prodotto rispetto ad altri prodotti. Esso esprime la probabilità che il prodotto subisca perdite monetarie a causa di movimenti sul mercato o a causa della nostra incapacità di pagarvi quanto dovuto.
Abbiamo classificato questo prodotto al livello **2** su **7**, che corrisponde alla classe di rischio bassa.
Ciò significa che le perdite potenziali dovute alla performance futura di questa opzione sono classificate nel livello basso e che è molto improbabile che le cattive condizioni di mercato influenzino la capacità della Compagnia di pagarvi quanto dovuto.

La presente opzione di investimento non comprende alcuna protezione dalla performance futura del mercato; pertanto potresti perdere il tuo intero investimento o parte di esso.

L'entità degli eventuali costi di riscatto è riportata nella sezione "Per quanto tempo devo detenerlo? Posso ritirare il capitale prematuramente?".

Scenari di performance

Il possibile rimborso dipenderà dall'andamento futuro dei mercati, che è incerto e non può essere previsto con esattezza. Lo scenario sfavorevole, lo scenario moderato e lo scenario favorevole riportati sono illustrazioni basate sulla performance peggiore, la performance media e la performance migliore del prodotto negli ultimi 10 anni. Nel futuro i mercati potrebbero avere un andamento molto diverso.

Documento contenente le informazioni chiave - Allegato

Periodo di detenzione raccomandato: 4 anni Esempio di investimento: € 10.000 Premio assicurativo: € 0		In caso di disinvestimento dopo 1 anno	In caso di disinvestimento dopo 4 anni
Scenario in caso di sopravvivenza			
Minimo	**Non esiste un rendimento minimo garantito in caso di riscatto. Potreste perdere il vostro intero investimento o parte di esso.**		
Stress	**Possibile rimborso al netto dei costi**	**€ 6.780**	**€ 7.260**
	Rendimento medio per ciascun anno	-32,20%	-7,69%
Sfavorevole	**Possibile rimborso al netto dei costi**	**€ 8.260**	**€ 8.090**
	Rendimento medio per ciascun anno	-17,35%	-5,15%
Moderato	**Possibile rimborso al netto dei costi**	**€ 9.660**	**€ 9.780**
	Rendimento medio per ciascun anno	-3,37%	-0,55%
Favorevole	**Possibile rimborso al netto dei costi**	**€ 11.010**	**€ 10.720**
	Rendimento medio per ciascun anno	10,09%	1,75%
Scenario in caso di decesso			
Evento assicurato	**Possibile rimborso a favore dei beneficiari al netto dei costi**	**€ 10.010**	**€ 9.980**

Le cifre riportate comprendono tutti i costi del prodotto in quanto tale, ma possono non comprendere tutti i costi da voi pagati al consulente o al distributore. Le cifre non tengono conto della vostra situazione fiscale personale, che può incidere anch'essa sull'importo del rimborso.
Gli scenari sono una rappresentazione dei risultati dell'investimento che ragionevolmente potranno avverarsi, in condizioni di mercato sia favorevoli che sfavorevoli. Varieranno a seconda della performance del mercato e del momento in cui è richiesto il pagamento. Si rappresentano anche i possibili risultati in caso di decesso ipotizzando lo scenario moderato.
Lo scenario di stress indica quale potrebbe essere l'importo rimborsato in circostanze di mercato estreme.
Lo scenario sfavorevole a 4 anni si è verificato per un investimento nel prodotto/parametro di riferimento idoneo tra agosto 2021 e ottobre 2022. Lo scenario moderato a 4 anni si è verificato per un investimento nel prodotto/parametro di riferimento idoneo tra novembre 2015 e novembre 2019. Lo scenario favorevole a 4 anni si è verificato per un investimento nel prodotto/parametro di riferimento idoneo tra settembre 2017 e settembre 2021.

Quali sono i costi?

La persona che fornisce consulenza sul PRIIP o che lo vende potrebbe addebitare altri costi, nel qual caso fornirà informazioni su tali costi, illustrandone l'impatto sull'investimento.

Andamento dei costi nel tempo

Le tabelle mostrano gli importi prelevati dall'investimento per coprire diversi tipi di costi. Tali importi dipendono dall'entità dell'investimento, dalla durata della detenzione del prodotto e dall'andamento della presente opzione di investimento. Gli importi sono qui riportati a fini illustrativi e si basano su un importo esemplificativo dell'investimento e su diversi possibili periodi di investimento.
Si è ipotizzato quanto segue:

- Nel primo anno recupero dell'importo investito (rendimento annuo dello 0%). Per gli altri periodi di detenzione si è ipotizzato che l'opzione di investimento abbia la performance indicata nello scenario moderato;
- € 10.000 di investimento.

	In caso di disinvestimento dopo 1 anno	In caso di disinvestimento dopo 4 anni
Costi totali	**€ 623**	**€ 1.230**
Incidenza annuale dei costi (*)	6,4%	3,1% ogni anno

(*) Dimostra come i costi riducano ogni anno il rendimento nel corso del periodo di detenzione. Ad esempio, se il riscatto avviene al termine del periodo di detenzione raccomandato, si prevede che il rendimento medio annuo sarà pari al 2,6% prima dei costi e al -0,5% al netto dei costi. Una parte dei costi può essere condivisa con la persona che vende il prodotto per coprire i servizi che fornisce.

Composizione dei costi

Costi una tantum di ingresso o di uscita		Incidenza annuale dei costi in caso di uscita dopo 4 anni
Costi di ingresso	Cifra fissa iniziale e costi percentuali applicati al premio (al netto della cifra fissa) per l'acquisizione del contratto. Questi costi sono già inclusi nel premio versato.	**0,5%**
Costi di uscita	Questi costi si applicano solo in caso di disinvestimento nel corso dei primi 4 anni. In tal caso sono previsti dei costi percentuali di uscita decrescenti in funzione del tempo trascorso. I costi di uscita sono indicati come 'N/A' nella colonna successiva in quanto non si applicano se il prodotto è conservato fino al periodo di detenzione raccomandato.	**N/A**

Costi correnti registrati ogni anno		
Commissioni di gestione e altri costi amministrativi o di esercizio	Costo percentuale sul valore del contratto investito in quote, espresso in punti percentuali assoluti. Si tratta di una stima basata sui costi effettivi dell'ultimo anno.	**1,9%**
Costi di transazione	% del valore dell'investimento all'anno. Si tratta di una stima dei costi sostenuti per l'acquisto e la vendita degli investimenti sottostanti per il prodotto. L'importo effettivo varierà a seconda dell'importo che viene acquistato e venduto.	**0,3%**
Oneri accessori sostenuti in determinate condizioni		
Commissioni di performance	Costi percentuali applicati agli OICR esterni in base all'eventuale maggior rendimento conseguito dall'OICR stesso rispetto a un parametro di riferimento. L'importo effettivo varierà a seconda dell'andamento dell'investimento. La stima dei costi aggregati di cui sopra comprende la media degli ultimi 5 anni.	**0,5%**

I costi effettivamente sostenuti potrebbero essere maggiori di quelli esposti qualora venissero effettuate delle riallocazioni dell'investimento (switch). Si applicano costi diversi a seconda dell'importo dell'investimento. L'aliquota percentuale dei costi di ingresso è variabile a seconda dell'effettivo ammontare di premio versato.

Periodo di detenzione raccomandato dell'opzione di investimento: 4 anni

Altre informazioni rilevanti

Per ulteriori informazioni sulla presente opzione di investimento si rimanda al KID (redatto dalla Società emittente) disponibile anche sul sito www.bccvita.it
Per la presentazione delle performance passate della presente opzione di investimento, si rimanda al sito internet di Carmignac Gestion Luxembourg, in qualità di Società emittente dell'OICR. Le performance ivi presenti sono indicate al netto delle spese correnti gravanti direttamente sull'OICR, ma non tengono conto dei costi applicati dal presente prodotto assicurativo (costi iniziali sul premio, penali di uscita, commissioni di gestione annuali applicate dalla Compagnia).

Documento contenente le informazioni chiave - Allegato

Scopo

Di seguito vengono riportate le caratteristiche dell'opzione di investimento sottostante il prodotto in relazione a: indicatore di rischio, scenari di performance, costi totali, impatto annuale sul rendimento (RIY) nonché il periodo di detenzione raccomandato.
Le informazioni qui esposte presuppongono che l'intero capitale sia investito nella presente opzione; per i limiti di investimento tra le opzioni disponibili si rimanda a quanto previsto dal Set Informativo.
Elenco di tutte le opzioni di investimento per BCC Vita - Autore. Sinergia 2.0 (Modalità Monitorata).

Prodotto

BCC VITA - AUTORE. SINERGIA 2.0 (MODALITÀ MONITORATA)

Opzione di investimento

CARMIGNAC PORTFOLIO - GRANDE EUROPE - F EUR ACC

Emittente: Carmignac Gestion Luxembourg
ISIN: LU0992628858
Linea di investimento di appartenenza: Azionario Europa
Data del documento: 01 gennaio 2023

Cos'è questa opzione d'investimento?

Tipologia: OICR/SICAV Ucits
Obiettivi: per le informazioni specifiche, relative ad obiettivi e politica di investimento della presente opzione di investimento, si rimanda al KID (redatto dalla Società emittente), disponibile anche sul sito della Compagnia.
Investitore al dettaglio cui è destinata l'opzione di investimento: il prodotto, nel suo complesso, è adatto a clienti sia persone fisiche che persone giuridiche che intendono diversificare i loro investimenti in un orizzonte temporale di medio o più lungo periodo, realizzando un portafoglio compatibile con il proprio profilo di rischio/rendimento. Il prodotto è adatto a clienti con una media conoscenza ed esperienza teorica dei mercati finanziari e dei prodotti assicurativi di investimento.

Quali sono i rischi e qual è il potenziale rendimento?

Indicatore di rischio

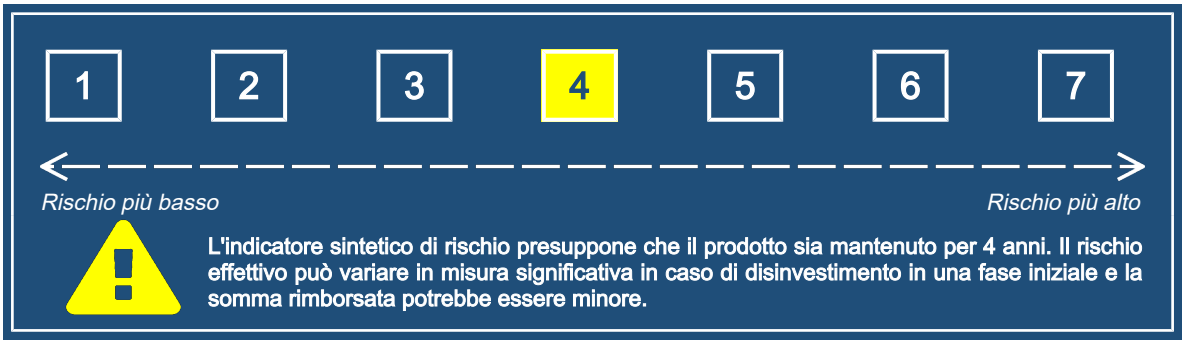

L'indicatore sintetico di rischio è un'indicazione orientativa del livello di rischio di questo prodotto rispetto ad altri prodotti. Esso esprime la probabilità che il prodotto subisca perdite monetarie a causa di movimenti sul mercato o a causa della nostra incapacità di pagarvi quanto dovuto.
Abbiamo classificato questo prodotto al livello **4** su **7**, che corrisponde alla classe di rischio media.
Ciò significa che le perdite potenziali dovute alla performance futura di questa opzione sono classificate nel livello medio e che è molto improbabile che le cattive condizioni di mercato influenzino la capacità della Compagnia di pagarvi quanto dovuto.

La presente opzione di investimento non comprende alcuna protezione dalla performance futura del mercato; pertanto potresti perdere il tuo intero investimento o parte di esso.

L'entità degli eventuali costi di riscatto è riportata nella sezione "Per quanto tempo devo detenerlo? Posso ritirare il capitale prematuramente?".

Scenari di performance

Il possibile rimborso dipenderà dall'andamento futuro dei mercati, che è incerto e non può essere previsto con esattezza. Lo scenario sfavorevole, lo scenario moderato e lo scenario favorevole riportati sono illustrazioni basate sulla performance peggiore, la performance media e la performance migliore del prodotto negli ultimi 10 anni. Nel futuro i mercati potrebbero avere un andamento molto diverso.

Documento contenente le informazioni chiave - Allegato

Periodo di detenzione raccomandato: 4 anni Esempio di investimento: € 10.000 Premio assicurativo: € 0		In caso di disinvestimento dopo 1 anno	In caso di disinvestimento dopo 4 anni
Scenario in caso di sopravvivenza			
Minimo	**Non esiste un rendimento minimo garantito in caso di riscatto. Potreste perdere il vostro intero investimento o parte di esso.**		
Stress	**Possibile rimborso al netto dei costi**	**€ 2.150**	**€ 2.790**
	Rendimento medio per ciascun anno	-78,53%	-27,29%
Sfavorevole	**Possibile rimborso al netto dei costi**	**€ 7.430**	**€ 6.870**
	Rendimento medio per ciascun anno	-25,65%	-8,94%
Moderato	**Possibile rimborso al netto dei costi**	**€ 10.580**	**€ 12.310**
	Rendimento medio per ciascun anno	5,81%	5,33%
Favorevole	**Possibile rimborso al netto dei costi**	**€ 13.200**	**€ 15.630**
	Rendimento medio per ciascun anno	32,04%	11,81%
Scenario in caso di decesso			
Evento assicurato	**Possibile rimborso a favore dei beneficiari al netto dei costi**	**€ 10.960**	**€ 12.560**

Le cifre riportate comprendono tutti i costi del prodotto in quanto tale, ma possono non comprendere tutti i costi da voi pagati al consulente o al distributore. Le cifre non tengono conto della vostra situazione fiscale personale, che può incidere anch'essa sull'importo del rimborso.
Gli scenari sono una rappresentazione dei risultati dell'investimento che ragionevolmente potranno avverarsi, in condizioni di mercato sia favorevoli che sfavorevoli. Varieranno a seconda della performance del mercato e del momento in cui è richiesto il pagamento. Si rappresentano anche i possibili risultati in caso di decesso ipotizzando lo scenario moderato.
Lo scenario di stress indica quale potrebbe essere l'importo rimborsato in circostanze di mercato estreme.
Lo scenario sfavorevole a 4 anni si è verificato per un investimento nel prodotto/parametro di riferimento idoneo tra settembre 2021 e ottobre 2022. Lo scenario moderato a 4 anni si è verificato per un investimento nel prodotto/parametro di riferimento idoneo tra settembre 2013 e settembre 2017. Lo scenario favorevole a 4 anni si è verificato per un investimento nel prodotto/parametro di riferimento idoneo tra gennaio 2018 e gennaio 2022.

Quali sono i costi?

La persona che fornisce consulenza sul PRIIP o che lo vende potrebbe addebitare altri costi, nel qual caso fornirà informazioni su tali costi, illustrandone l'impatto sull'investimento.

Andamento dei costi nel tempo

Le tabelle mostrano gli importi prelevati dall'investimento per coprire diversi tipi di costi. Tali importi dipendono dall'entità dell'investimento, dalla durata della detenzione del prodotto e dall'andamento della presente opzione di investimento. Gli importi sono qui riportati a fini illustrativi e si basano su un importo esemplificativo dell'investimento e su diversi possibili periodi di investimento.
Si è ipotizzato quanto segue:

- Nel primo anno recupero dell'importo investito (rendimento annuo dello 0%). Per gli altri periodi di detenzione si è ipotizzato che l'opzione di investimento abbia la performance indicata nello scenario moderato;
- € 10.000 di investimento.

	In caso di disinvestimento dopo 1 anno	In caso di disinvestimento dopo 4 anni
Costi totali	**€ 842**	**€ 2.323**
Incidenza annuale dei costi (*)	8,6%	5,5% ogni anno

(*) Dimostra come i costi riducano ogni anno il rendimento nel corso del periodo di detenzione. Ad esempio, se il riscatto avviene al termine del periodo di detenzione raccomandato, si prevede che il rendimento medio annuo sarà pari al 10,8% prima dei costi e al 5,3% al netto dei costi. Una parte dei costi può essere condivisa con la persona che vende il prodotto per coprire i servizi che fornisce.

Composizione dei costi

Costi una tantum di ingresso o di uscita		Incidenza annuale dei costi in caso di uscita dopo 4 anni
Costi di ingresso	Cifra fissa iniziale e costi percentuali applicati al premio (al netto della cifra fissa) per l'acquisizione del contratto. Questi costi sono già inclusi nel premio versato.	**0,6%**
Costi di uscita	Questi costi si applicano solo in caso di disinvestimento nel corso dei primi 4 anni. In tal caso sono previsti dei costi percentuali di uscita decrescenti in funzione del tempo trascorso. I costi di uscita sono indicati come 'N/A' nella colonna successiva in quanto non si applicano se il prodotto è conservato fino al periodo di detenzione raccomandato.	**N/A**

Costi correnti registrati ogni anno		
Commissioni di gestione e altri costi amministrativi o di esercizio	Costo percentuale sul valore del contratto investito in quote, espresso in punti percentuali assoluti. Si tratta di una stima basata sui costi effettivi dell'ultimo anno.	**3,1%**
Costi di transazione	% del valore dell'investimento all'anno. Si tratta di una stima dei costi sostenuti per l'acquisto e la vendita degli investimenti sottostanti per il prodotto. L'importo effettivo varierà a seconda dell'importo che viene acquistato e venduto.	**0,6%**
Oneri accessori sostenuti in determinate condizioni		
Commissioni di performance	Costi percentuali applicati agli OICR esterni in base all'eventuale maggior rendimento conseguito dall'OICR stesso rispetto a un parametro di riferimento. L'importo effettivo varierà a seconda dell'andamento dell'investimento. La stima dei costi aggregati di cui sopra comprende la media degli ultimi 5 anni.	**1,3%**

I costi effettivamente sostenuti potrebbero essere maggiori di quelli esposti qualora venissero effettuate delle riallocazioni dell'investimento (switch). Si applicano costi diversi a seconda dell'importo dell'investimento. L'aliquota percentuale dei costi di ingresso è variabile a seconda dell'effettivo ammontare di premio versato.

Periodo di detenzione raccomandato dell'opzione di investimento: 4 anni

Altre informazioni rilevanti

Per ulteriori informazioni sulla presente opzione di investimento si rimanda al KID (redatto dalla Società emittente) disponibile anche sul sito www.bccvita.it
Per la presentazione delle performance passate della presente opzione di investimento, si rimanda al sito internet di Carmignac Gestion Luxembourg, in qualità di Società emittente dell'OICR. Le performance ivi presenti sono indicate al netto delle spese correnti gravanti direttamente sull'OICR, ma non tengono conto dei costi applicati dal presente prodotto assicurativo (costi iniziali sul premio, penali di uscita, commissioni di gestione annuali applicate dalla Compagnia).

Documento contenente le informazioni chiave - Allegato

Scopo

Di seguito vengono riportate le caratteristiche dell'opzione di investimento sottostante il prodotto in relazione a: indicatore di rischio, scenari di performance, costi totali, impatto annuale sul rendimento (RIY) nonché il periodo di detenzione raccomandato.
Le informazioni qui esposte presuppongono che l'intero capitale sia investito nella presente opzione; per i limiti di investimento tra le opzioni disponibili si rimanda a quanto previsto dal Set Informativo.
Elenco di tutte le opzioni di investimento per BCC Vita - Autore. Sinergia 2.0 (Modalità Monitorata).

Prodotto

BCC VITA - AUTORE. SINERGIA 2.0 (MODALITÀ MONITORATA)

Opzione di investimento

CARMIGNAC PORTFOLIO - INVESTISSEMENT - F EUR ACC

Emittente: Carmignac Gestion Luxembourg
ISIN: LU0992625839
Linea di investimento di appartenenza: Bilanciato Flessibile - Aggressivo
Data del documento: 01 gennaio 2023

Cos'è questa opzione d'investimento?

Tipologia: OICR/SICAV Ucits
Obiettivi: per le informazioni specifiche, relative ad obiettivi e politica di investimento della presente opzione di investimento, si rimanda al KID (redatto dalla Società emittente), disponibile anche sul sito della Compagnia.
Investitore al dettaglio cui è destinata l'opzione di investimento: il prodotto, nel suo complesso, è adatto a clienti sia persone fisiche che persone giuridiche che intendono diversificare i loro investimenti in un orizzonte temporale di medio o più lungo periodo, realizzando un portafoglio compatibile con il proprio profilo di rischio/rendimento. Il prodotto è adatto a clienti con una media conoscenza ed esperienza teorica dei mercati finanziari e dei prodotti assicurativi di investimento.

Quali sono i rischi e qual è il potenziale rendimento?

Indicatore di rischio

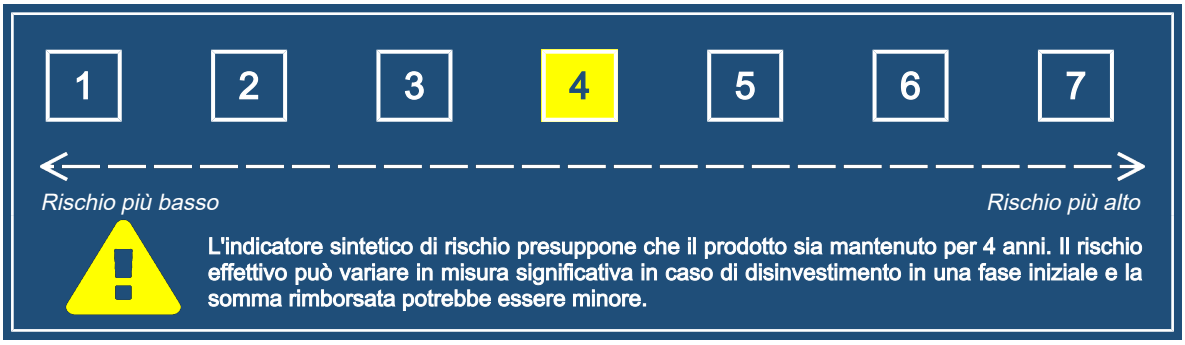

L'indicatore sintetico di rischio è un'indicazione orientativa del livello di rischio di questo prodotto rispetto ad altri prodotti. Esso esprime la probabilità che il prodotto subisca perdite monetarie a causa di movimenti sul mercato o a causa della nostra incapacità di pagarvi quanto dovuto.
Abbiamo classificato questo prodotto al livello **4** su **7**, che corrisponde alla classe di rischio media.
Ciò significa che le perdite potenziali dovute alla performance futura di questa opzione sono classificate nel livello medio e che è molto improbabile che le cattive condizioni di mercato influenzino la capacità della Compagnia di pagarvi quanto dovuto.

La presente opzione di investimento non comprende alcuna protezione dalla performance futura del mercato; pertanto potresti perdere il tuo intero investimento o parte di esso.

L'entità degli eventuali costi di riscatto è riportata nella sezione "Per quanto tempo devo detenerlo? Posso ritirare il capitale prematuramente?".

Scenari di performance

Il possibile rimborso dipenderà dall'andamento futuro dei mercati, che è incerto e non può essere previsto con esattezza. Lo scenario sfavorevole, lo scenario moderato e lo scenario favorevole riportati sono illustrazioni basate sulla performance peggiore, la performance media e la performance migliore del prodotto negli ultimi 10 anni. Nel futuro i mercati potrebbero avere un andamento molto diverso.

Documento contenente le informazioni chiave - Allegato

Periodo di detenzione raccomandato: 4 anni Esempio di investimento: € 10.000 Premio assicurativo: € 0		In caso di disinvestimento dopo 1 anno	In caso di disinvestimento dopo 4 anni
Scenario in caso di sopravvivenza			
Minimo	**Non esiste un rendimento minimo garantito in caso di riscatto. Potreste perdere il vostro intero investimento o parte di esso.**		
Stress	**Possibile rimborso al netto dei costi**	**€ 1.790**	**€ 2.360**
	Rendimento medio per ciascun anno	-82,14%	-30,33%
Sfavorevole	**Possibile rimborso al netto dei costi**	**€ 7.290**	**€ 6.910**
	Rendimento medio per ciascun anno	-27,14%	-8,82%
Moderato	**Possibile rimborso al netto dei costi**	**€ 10.200**	**€ 11.960**
	Rendimento medio per ciascun anno	1,99%	4,57%
Favorevole	**Possibile rimborso al netto dei costi**	**€ 15.180**	**€ 15.010**
	Rendimento medio per ciascun anno	51,81%	10,68%
Scenario in caso di decesso			
Evento assicurato	**Possibile rimborso a favore dei beneficiari al netto dei costi**	**€ 10.560**	**€ 12.200**

Le cifre riportate comprendono tutti i costi del prodotto in quanto tale, ma possono non comprendere tutti i costi da voi pagati al consulente o al distributore. Le cifre non tengono conto della vostra situazione fiscale personale, che può incidere anch'essa sull'importo del rimborso.
Gli scenari sono una rappresentazione dei risultati dell'investimento che ragionevolmente potranno avverarsi, in condizioni di mercato sia favorevoli che sfavorevoli. Varieranno a seconda della performance del mercato e del momento in cui è richiesto il pagamento. Si rappresentano anche i possibili risultati in caso di decesso ipotizzando lo scenario moderato.
Lo scenario di stress indica quale potrebbe essere l'importo rimborsato in circostanze di mercato estreme.
Lo scenario sfavorevole a 4 anni si è verificato per un investimento nel prodotto/parametro di riferimento idoneo tra luglio 2021 e ottobre 2022. Lo scenario moderato a 4 anni si è verificato per un investimento nel prodotto/parametro di riferimento idoneo tra maggio 2014 e maggio 2018. Lo scenario favorevole a 4 anni si è verificato per un investimento nel prodotto/parametro di riferimento idoneo tra luglio 2017 e luglio 2021.

Quali sono i costi?

La persona che fornisce consulenza sul PRIIP o che lo vende potrebbe addebitare altri costi, nel qual caso fornirà informazioni su tali costi, illustrandone l'impatto sull'investimento.

Andamento dei costi nel tempo

Le tabelle mostrano gli importi prelevati dall'investimento per coprire diversi tipi di costi. Tali importi dipendono dall'entità dell'investimento, dalla durata della detenzione del prodotto e dall'andamento della presente opzione di investimento. Gli importi sono qui riportati a fini illustrativi e si basano su un importo esemplificativo dell'investimento e su diversi possibili periodi di investimento.
Si è ipotizzato quanto segue:

- Nel primo anno recupero dell'importo investito (rendimento annuo dello 0%). Per gli altri periodi di detenzione si è ipotizzato che l'opzione di investimento abbia la performance indicata nello scenario moderato;
- € 10.000 di investimento.

	In caso di disinvestimento dopo 1 anno	In caso di disinvestimento dopo 4 anni
Costi totali	**€ 762**	**€ 1.927**
Incidenza annuale dei costi (*)	7,8%	4,6% ogni anno

(*) Dimostra come i costi riducano ogni anno il rendimento nel corso del periodo di detenzione. Ad esempio, se il riscatto avviene al termine del periodo di detenzione raccomandato, si prevede che il rendimento medio annuo sarà pari al 9,2% prima dei costi e al 4,6% al netto dei costi. Una parte dei costi può essere condivisa con la persona che vende il prodotto per coprire i servizi che fornisce.

Composizione dei costi

Costi una tantum di ingresso o di uscita		Incidenza annuale dei costi in caso di uscita dopo 4 anni
Costi di ingresso	Cifra fissa iniziale e costi percentuali applicati al premio (al netto della cifra fissa) per l'acquisizione del contratto. Questi costi sono già inclusi nel premio versato.	**0,6%**
Costi di uscita	Questi costi si applicano solo in caso di disinvestimento nel corso dei primi 4 anni. In tal caso sono previsti dei costi percentuali di uscita decrescenti in funzione del tempo trascorso. I costi di uscita sono indicati come 'N/A' nella colonna successiva in quanto non si applicano se il prodotto è conservato fino al periodo di detenzione raccomandato.	**N/A**

Documento contenente le informazioni chiave - Allegato

Costi correnti registrati ogni anno		
Commissioni di gestione e altri costi amministrativi o di esercizio	Costo percentuale sul valore del contratto investito in quote, espresso in punti percentuali assoluti. Si tratta di una stima basata sui costi effettivi dell'ultimo anno.	**3,1%**
Costi di transazione	% del valore dell'investimento all'anno. Si tratta di una stima dei costi sostenuti per l'acquisto e la vendita degli investimenti sottostanti per il prodotto. L'importo effettivo varierà a seconda dell'importo che viene acquistato e venduto.	**0,4%**
Oneri accessori sostenuti in determinate condizioni		
Commissioni di performance	Costi percentuali applicati agli OICR esterni in base all'eventuale maggior rendimento conseguito dall'OICR stesso rispetto a un parametro di riferimento. L'importo effettivo varierà a seconda dell'andamento dell'investimento. La stima dei costi aggregati di cui sopra comprende la media degli ultimi 5 anni.	**0,6%**

I costi effettivamente sostenuti potrebbero essere maggiori di quelli esposti qualora venissero effettuate delle riallocazioni dell'investimento (switch). Si applicano costi diversi a seconda dell'importo dell'investimento. L'aliquota percentuale dei costi di ingresso è variabile a seconda dell'effettivo ammontare di premio versato.

Periodo di detenzione raccomandato dell'opzione di investimento: 4 anni

Altre informazioni rilevanti

Per ulteriori informazioni sulla presente opzione di investimento si rimanda al KID (redatto dalla Società emittente) disponibile anche sul sito www.bccvita.it
Per la presentazione delle performance passate della presente opzione di investimento, si rimanda al sito internet di Carmignac Gestion Luxembourg, in qualità di Società emittente dell'OICR. Le performance ivi presenti sono indicate al netto delle spese correnti gravanti direttamente sull'OICR, ma non tengono conto dei costi applicati dal presente prodotto assicurativo (costi iniziali sul premio, penali di uscita, commissioni di gestione annuali applicate dalla Compagnia).

Documento contenente le informazioni chiave - Allegato

Scopo

Di seguito vengono riportate le caratteristiche dell'opzione di investimento sottostante il prodotto in relazione a: indicatore di rischio, scenari di performance, costi totali, impatto annuale sul rendimento (RIY) nonché il periodo di detenzione raccomandato.
Le informazioni qui esposte presuppongono che l'intero capitale sia investito nella presente opzione; per i limiti di investimento tra le opzioni disponibili si rimanda a quanto previsto dal Set Informativo.
Elenco di tutte le opzioni di investimento per BCC Vita - Autore. Sinergia 2.0 (Modalità Monitorata).

Prodotto

BCC VITA - AUTORE. SINERGIA 2.0 (MODALITÀ MONITORATA)

Opzione di investimento

CARMIGNAC PORTFOLIO - PATRIMOINE - F EUR ACC

Emittente: Carmignac Gestion Luxembourg
ISIN: LU0992627611
Linea di investimento di appartenenza: Bilanciato Flessibile - Moderato
Data del documento: 01 gennaio 2023

Cos'è questa opzione d'investimento?

Tipologia: OICR/SICAV Ucits
Obiettivi: per le informazioni specifiche, relative ad obiettivi e politica di investimento della presente opzione di investimento, si rimanda al KID (redatto dalla Società emittente), disponibile anche sul sito della Compagnia.
Investitore al dettaglio cui è destinata l'opzione di investimento: il prodotto, nel suo complesso, è adatto a clienti sia persone fisiche che persone giuridiche che intendono diversificare i loro investimenti in un orizzonte temporale di medio o più lungo periodo, realizzando un portafoglio compatibile con il proprio profilo di rischio/rendimento. Il prodotto è adatto a clienti con una media conoscenza ed esperienza teorica dei mercati finanziari e dei prodotti assicurativi di investimento.

Quali sono i rischi e qual è il potenziale rendimento?

Indicatore di rischio

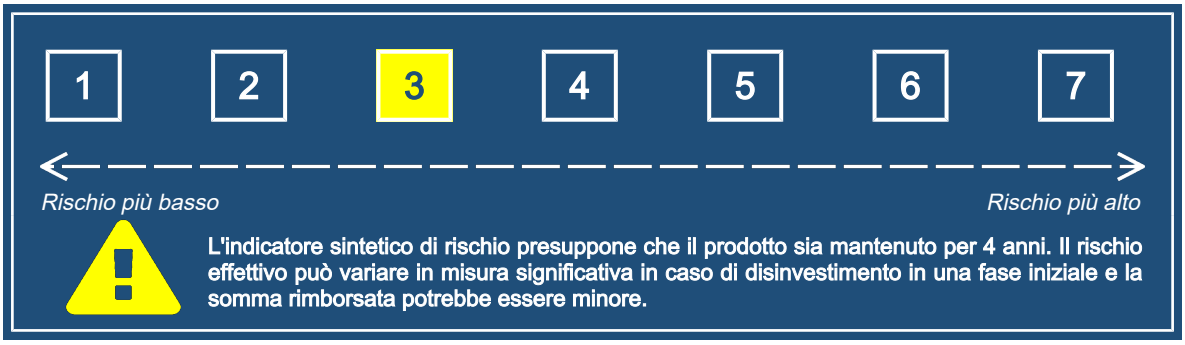

L'indicatore sintetico di rischio è un'indicazione orientativa del livello di rischio di questo prodotto rispetto ad altri prodotti. Esso esprime la probabilità che il prodotto subisca perdite monetarie a causa di movimenti sul mercato o a causa della nostra incapacità di pagarvi quanto dovuto.
Abbiamo classificato questo prodotto al livello **3** su **7**, che corrisponde alla classe di rischio medio-bassa.
Ciò significa che le perdite potenziali dovute alla performance futura di questa opzione sono classificate nel livello medio-basso e che è molto improbabile che le cattive condizioni di mercato influenzino la capacità della Compagnia di pagarvi quanto dovuto.

La presente opzione di investimento non comprende alcuna protezione dalla performance futura del mercato; pertanto potresti perdere il tuo intero investimento o parte di esso.

L'entità degli eventuali costi di riscatto è riportata nella sezione "Per quanto tempo devo detenerlo? Posso ritirare il capitale prematuramente?".

Scenari di performance

Il possibile rimborso dipenderà dall'andamento futuro dei mercati, che è incerto e non può essere previsto con esattezza. Lo scenario sfavorevole, lo scenario moderato e lo scenario favorevole riportati sono illustrazioni basate sulla performance peggiore, la performance media e la performance migliore del prodotto negli ultimi 10 anni. Nel futuro i mercati potrebbero avere un andamento molto diverso.

Documento contenente le informazioni chiave - Allegato

Periodo di detenzione raccomandato: 4 anni Esempio di investimento: € 10.000 Premio assicurativo: € 0		In caso di disinvestimento dopo 1 anno	In caso di disinvestimento dopo 4 anni
Scenario in caso di sopravvivenza			
Minimo	**Non esiste un rendimento minimo garantito in caso di riscatto. Potreste perdere il vostro intero investimento o parte di esso.**		
Stress	**Possibile rimborso al netto dei costi**	**€ 6.620**	**€ 6.550**
	Rendimento medio per ciascun anno	-33,84%	-10,05%
Sfavorevole	**Possibile rimborso al netto dei costi**	**€ 8.080**	**€ 7.810**
	Rendimento medio per ciascun anno	-19,19%	-6,00%
Moderato	**Possibile rimborso al netto dei costi**	**€ 9.800**	**€ 10.260**
	Rendimento medio per ciascun anno	-1,99%	0,65%
Favorevole	**Possibile rimborso al netto dei costi**	**€ 11.810**	**€ 11.270**
	Rendimento medio per ciascun anno	18,10%	3,04%
Scenario in caso di decesso			
Evento assicurato	**Possibile rimborso a favore dei beneficiari al netto dei costi**	**€ 10.150**	**€ 10.470**

Le cifre riportate comprendono tutti i costi del prodotto in quanto tale, ma possono non comprendere tutti i costi da voi pagati al consulente o al distributore. Le cifre non tengono conto della vostra situazione fiscale personale, che può incidere anch'essa sull'importo del rimborso.
Gli scenari sono una rappresentazione dei risultati dell'investimento che ragionevolmente potranno avverarsi, in condizioni di mercato sia favorevoli che sfavorevoli. Varieranno a seconda della performance del mercato e del momento in cui è richiesto il pagamento. Si rappresentano anche i possibili risultati in caso di decesso ipotizzando lo scenario moderato.
Lo scenario di stress indica quale potrebbe essere l'importo rimborsato in circostanze di mercato estreme.
Lo scenario sfavorevole a 4 anni si è verificato per un investimento nel prodotto/parametro di riferimento idoneo tra luglio 2021 e ottobre 2022. Lo scenario moderato a 4 anni si è verificato per un investimento nel prodotto/parametro di riferimento idoneo tra agosto 2014 e agosto 2018. Lo scenario favorevole a 4 anni si è verificato per un investimento nel prodotto/parametro di riferimento idoneo tra luglio 2013 e luglio 2017.

Quali sono i costi?

La persona che fornisce consulenza sul PRIIP o che lo vende potrebbe addebitare altri costi, nel qual caso fornirà informazioni su tali costi, illustrandone l'impatto sull'investimento.

Andamento dei costi nel tempo

Le tabelle mostrano gli importi prelevati dall'investimento per coprire diversi tipi di costi. Tali importi dipendono dall'entità dell'investimento, dalla durata della detenzione del prodotto e dall'andamento della presente opzione di investimento. Gli importi sono qui riportati a fini illustrativi e si basano su un importo esemplificativo dell'investimento e su diversi possibili periodi di investimento.
Si è ipotizzato quanto segue:

- Nel primo anno recupero dell'importo investito (rendimento annuo dello 0%). Per gli altri periodi di detenzione si è ipotizzato che l'opzione di investimento abbia la performance indicata nello scenario moderato;
- € 10.000 di investimento.

	In caso di disinvestimento dopo 1 anno	In caso di disinvestimento dopo 4 anni
Costi totali	**€ 671**	**€ 1.457**
Incidenza annuale dei costi (*)	6,9%	3,7% ogni anno

(*) Dimostra come i costi riducano ogni anno il rendimento nel corso del periodo di detenzione. Ad esempio, se il riscatto avviene al termine del periodo di detenzione raccomandato, si prevede che il rendimento medio annuo sarà pari al 4,3% prima dei costi e al 0,6% al netto dei costi. Una parte dei costi può essere condivisa con la persona che vende il prodotto per coprire i servizi che fornisce.

Composizione dei costi

Costi una tantum di ingresso o di uscita		Incidenza annuale dei costi in caso di uscita dopo 4 anni
Costi di ingresso	Cifra fissa iniziale e costi percentuali applicati al premio (al netto della cifra fissa) per l'acquisizione del contratto. Questi costi sono già inclusi nel premio versato.	**0,5%**
Costi di uscita	Questi costi si applicano solo in caso di disinvestimento nel corso dei primi 4 anni. In tal caso sono previsti dei costi percentuali di uscita decrescenti in funzione del tempo trascorso. I costi di uscita sono indicati come 'N/A' nella colonna successiva in quanto non si applicano se il prodotto è conservato fino al periodo di detenzione raccomandato.	**N/A**

Documento contenente le informazioni chiave - Allegato

Costi correnti registrati ogni anno		
Commissioni di gestione e altri costi amministrativi o di esercizio	Costo percentuale sul valore del contratto investito in quote, espresso in punti percentuali assoluti. Si tratta di una stima basata sui costi effettivi dell'ultimo anno.	**2,5%**
Costi di transazione	% del valore dell'investimento all'anno. Si tratta di una stima dei costi sostenuti per l'acquisto e la vendita degli investimenti sottostanti per il prodotto. L'importo effettivo varierà a seconda dell'importo che viene acquistato e venduto.	**0,4%**
Oneri accessori sostenuti in determinate condizioni		
Commissioni di performance	Costi percentuali applicati agli OICR esterni in base all'eventuale maggior rendimento conseguito dall'OICR stesso rispetto a un parametro di riferimento. L'importo effettivo varierà a seconda dell'andamento dell'investimento. La stima dei costi aggregati di cui sopra comprende la media degli ultimi 5 anni.	**0,2%**

I costi effettivamente sostenuti potrebbero essere maggiori di quelli esposti qualora venissero effettuate delle riallocazioni dell'investimento (switch). Si applicano costi diversi a seconda dell'importo dell'investimento. L'aliquota percentuale dei costi di ingresso è variabile a seconda dell'effettivo ammontare di premio versato.

Periodo di detenzione raccomandato dell'opzione di investimento: 4 anni

Altre informazioni rilevanti

Per ulteriori informazioni sulla presente opzione di investimento si rimanda al KID (redatto dalla Società emittente) disponibile anche sul sito www.bccvita.it
Per la presentazione delle performance passate della presente opzione di investimento, si rimanda al sito internet di Carmignac Gestion Luxembourg, in qualità di Società emittente dell'OICR. Le performance ivi presenti sono indicate al netto delle spese correnti gravanti direttamente sull'OICR, ma non tengono conto dei costi applicati dal presente prodotto assicurativo (costi iniziali sul premio, penali di uscita, commissioni di gestione annuali applicate dalla Compagnia).

Documento contenente le informazioni chiave - Allegato

Scopo

Di seguito vengono riportate le caratteristiche dell'opzione di investimento sottostante il prodotto in relazione a: indicatore di rischio, scenari di performance, costi totali, impatto annuale sul rendimento (RIY) nonché il periodo di detenzione raccomandato.
Le informazioni qui esposte presuppongono che l'intero capitale sia investito nella presente opzione; per i limiti di investimento tra le opzioni disponibili si rimanda a quanto previsto dal Set Informativo.
Elenco di tutte le opzioni di investimento per BCC Vita - Autore. Sinergia 2.0 (Modalità Monitorata).

Prodotto

BCC VITA - AUTORE. SINERGIA 2.0 (MODALITÀ MONITORATA)

Opzione di investimento

CARMIGNAC PORTFOLIO - SÉCURITÉ - F EUR ACC

Emittente: Carmignac Gestion Luxembourg
ISIN: LU0992624949
Linea di investimento di appartenenza: Obbligazionario Governativo
Data del documento: 01 gennaio 2023

Cos'è questa opzione d'investimento?

Tipologia: OICR/SICAV Ucits
Obiettivi: per le informazioni specifiche, relative ad obiettivi e politica di investimento della presente opzione di investimento, si rimanda al KID (redatto dalla Società emittente), disponibile anche sul sito della Compagnia.
Investitore al dettaglio cui è destinata l'opzione di investimento: il prodotto, nel suo complesso, è adatto a clienti sia persone fisiche che persone giuridiche che intendono diversificare i loro investimenti in un orizzonte temporale di medio o più lungo periodo, realizzando un portafoglio compatibile con il proprio profilo di rischio/rendimento. Il prodotto è adatto a clienti con una media conoscenza ed esperienza teorica dei mercati finanziari e dei prodotti assicurativi di investimento.

Quali sono i rischi e qual è il potenziale rendimento?

Indicatore di rischio

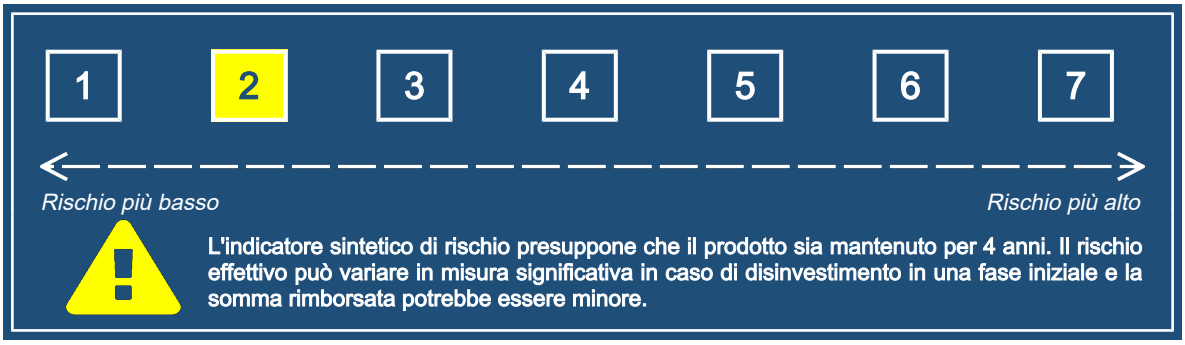

L'indicatore sintetico di rischio è un'indicazione orientativa del livello di rischio di questo prodotto rispetto ad altri prodotti. Esso esprime la probabilità che il prodotto subisca perdite monetarie a causa di movimenti sul mercato o a causa della nostra incapacità di pagarvi quanto dovuto.
Abbiamo classificato questo prodotto al livello **2** su **7**, che corrisponde alla classe di rischio bassa.
Ciò significa che le perdite potenziali dovute alla performance futura di questa opzione sono classificate nel livello basso e che è molto improbabile che le cattive condizioni di mercato influenzino la capacità della Compagnia di pagarvi quanto dovuto.

La presente opzione di investimento non comprende alcuna protezione dalla performance futura del mercato; pertanto potresti perdere il tuo intero investimento o parte di esso.

L'entità degli eventuali costi di riscatto è riportata nella sezione "Per quanto tempo devo detenerlo? Posso ritirare il capitale prematuramente?".

Scenari di performance

Il possibile rimborso dipenderà dall'andamento futuro dei mercati, che è incerto e non può essere previsto con esattezza. Lo scenario sfavorevole, lo scenario moderato e lo scenario favorevole riportati sono illustrazioni basate sulla performance peggiore, la performance media e la performance migliore del prodotto negli ultimi 10 anni. Nel futuro i mercati potrebbero avere un andamento molto diverso.

Documento contenente le informazioni chiave - Allegato

Periodo di detenzione raccomandato: 4 anni Esempio di investimento: € 10.000 Premio assicurativo: € 0		In caso di disinvestimento dopo 1 anno	In caso di disinvestimento dopo 4 anni
Scenario in caso di sopravvivenza			
Minimo	**Non esiste un rendimento minimo garantito in caso di riscatto. Potreste perdere il vostro intero investimento o parte di esso.**		
Stress	**Possibile rimborso al netto dei costi**	**€ 8.290**	**€ 8.270**
	Rendimento medio per ciascun anno	-17,14%	-4,64%
Sfavorevole	**Possibile rimborso al netto dei costi**	**€ 8.820**	**€ 8.710**
	Rendimento medio per ciascun anno	-11,84%	-3,39%
Moderato	**Possibile rimborso al netto dei costi**	**€ 9.660**	**€ 9.730**
	Rendimento medio per ciascun anno	-3,36%	-0,69%
Favorevole	**Possibile rimborso al netto dei costi**	**€ 10.220**	**€ 10.100**
	Rendimento medio per ciascun anno	2,24%	0,26%
Scenario in caso di decesso			
Evento assicurato	**Possibile rimborso a favore dei beneficiari al netto dei costi**	**€ 10.010**	**€ 9.920**

Le cifre riportate comprendono tutti i costi del prodotto in quanto tale, ma possono non comprendere tutti i costi da voi pagati al consulente o al distributore. Le cifre non tengono conto della vostra situazione fiscale personale, che può incidere anch'essa sull'importo del rimborso.
Gli scenari sono una rappresentazione dei risultati dell'investimento che ragionevolmente potranno avverarsi, in condizioni di mercato sia favorevoli che sfavorevoli. Varieranno a seconda della performance del mercato e del momento in cui è richiesto il pagamento. Si rappresentano anche i possibili risultati in caso di decesso ipotizzando lo scenario moderato.
Lo scenario di stress indica quale potrebbe essere l'importo rimborsato in circostanze di mercato estreme.
Lo scenario sfavorevole a 4 anni si è verificato per un investimento nel prodotto/parametro di riferimento idoneo tra agosto 2021 e ottobre 2022. Lo scenario moderato a 4 anni si è verificato per un investimento nel prodotto/parametro di riferimento idoneo tra febbraio 2017 e febbraio 2021. Lo scenario favorevole a 4 anni si è verificato per un investimento nel prodotto/parametro di riferimento idoneo tra ottobre 2012 e ottobre 2016.

Quali sono i costi?

La persona che fornisce consulenza sul PRIIP o che lo vende potrebbe addebitare altri costi, nel qual caso fornirà informazioni su tali costi, illustrandone l'impatto sull'investimento.

Andamento dei costi nel tempo

Le tabelle mostrano gli importi prelevati dall'investimento per coprire diversi tipi di costi. Tali importi dipendono dall'entità dell'investimento, dalla durata della detenzione del prodotto e dall'andamento della presente opzione di investimento. Gli importi sono qui riportati a fini illustrativi e si basano su un importo esemplificativo dell'investimento e su diversi possibili periodi di investimento.
Si è ipotizzato quanto segue:

- Nel primo anno recupero dell'importo investito (rendimento annuo dello 0%). Per gli altri periodi di detenzione si è ipotizzato che l'opzione di investimento abbia la performance indicata nello scenario moderato;
- € 10.000 di investimento.

	In caso di disinvestimento dopo 1 anno	In caso di disinvestimento dopo 4 anni
Costi totali	**€ 553**	**€ 951**
Incidenza annuale dei costi (*)	5,7%	2,4% ogni anno

(*) Dimostra come i costi riducano ogni anno il rendimento nel corso del periodo di detenzione. Ad esempio, se il riscatto avviene al termine del periodo di detenzione raccomandato, si prevede che il rendimento medio annuo sarà pari al 1,7% prima dei costi e al -0,7% al netto dei costi. Una parte dei costi può essere condivisa con la persona che vende il prodotto per coprire i servizi che fornisce.

Composizione dei costi

Costi una tantum di ingresso o di uscita		Incidenza annuale dei costi in caso di uscita dopo 4 anni
Costi di ingresso	Cifra fissa iniziale e costi percentuali applicati al premio (al netto della cifra fissa) per l'acquisizione del contratto. Questi costi sono già inclusi nel premio versato.	**0,5%**
Costi di uscita	Questi costi si applicano solo in caso di disinvestimento nel corso dei primi 4 anni. In tal caso sono previsti dei costi percentuali di uscita decrescenti in funzione del tempo trascorso. I costi di uscita sono indicati come 'N/A' nella colonna successiva in quanto non si applicano se il prodotto è conservato fino al periodo di detenzione raccomandato.	**N/A**

Documento contenente le informazioni chiave - Allegato

Costi correnti registrati ogni anno		
Commissioni di gestione e altri costi amministrativi o di esercizio	Costo percentuale sul valore del contratto investito in quote, espresso in punti percentuali assoluti. Si tratta di una stima basata sui costi effettivi dell'ultimo anno.	**1,7%**
Costi di transazione	% del valore dell'investimento all'anno. Si tratta di una stima dei costi sostenuti per l'acquisto e la vendita degli investimenti sottostanti per il prodotto. L'importo effettivo varierà a seconda dell'importo che viene acquistato e venduto.	**0,2%**
Oneri accessori sostenuti in determinate condizioni		
Commissioni di performance	Costi percentuali applicati agli OICR esterni in base all'eventuale maggior rendimento conseguito dall'OICR stesso rispetto a un parametro di riferimento. L'importo effettivo varierà a seconda dell'andamento dell'investimento. La stima dei costi aggregati di cui sopra comprende la media degli ultimi 5 anni.	**0,0%**

I costi effettivamente sostenuti potrebbero essere maggiori di quelli esposti qualora venissero effettuate delle riallocazioni dell'investimento (switch). Si applicano costi diversi a seconda dell'importo dell'investimento. L'aliquota percentuale dei costi di ingresso è variabile a seconda dell'effettivo ammontare di premio versato.

Periodo di detenzione raccomandato dell'opzione di investimento: 4 anni

Altre informazioni rilevanti

Per ulteriori informazioni sulla presente opzione di investimento si rimanda al KID (redatto dalla Società emittente) disponibile anche sul sito www.bccvita.it
Per la presentazione delle performance passate della presente opzione di investimento, si rimanda al sito internet di Carmignac Gestion Luxembourg, in qualità di Società emittente dell'OICR. Le performance ivi presenti sono indicate al netto delle spese correnti gravanti direttamente sull'OICR, ma non tengono conto dei costi applicati dal presente prodotto assicurativo (costi iniziali sul premio, penali di uscita, commissioni di gestione annuali applicate dalla Compagnia).

Documento contenente le informazioni chiave - Allegato

Scopo

Di seguito vengono riportate le caratteristiche dell'opzione di investimento sottostante il prodotto in relazione a: indicatore di rischio, scenari di performance, costi totali, impatto annuale sul rendimento (RIY) nonché il periodo di detenzione raccomandato.
Le informazioni qui esposte presuppongono che l'intero capitale sia investito nella presente opzione; per i limiti di investimento tra le opzioni disponibili si rimanda a quanto previsto dal Set Informativo.
Elenco di tutte le opzioni di investimento per BCC Vita - Autore. Sinergia 2.0 (Modalità Monitorata).

Prodotto

BCC VITA - AUTORE. SINERGIA 2.0 (MODALITÀ MONITORATA)

Opzione di investimento

FIDELITY FUNDS - JAPAN GROWTH FUND Y-ACC-EURO (HEDGED)

Emittente: FIL Investment Management (Luxembourg) S.A.
ISIN: LU1060955405
Linea di investimento di appartenenza: Azionario Pacifico
Data del documento: 01 gennaio 2023

Cos'è questa opzione d'investimento?

Tipologia: OICR/SICAV Ucits
Obiettivi: per le informazioni specifiche, relative ad obiettivi e politica di investimento della presente opzione di investimento, si rimanda al KID (redatto dalla Società emittente), disponibile anche sul sito della Compagnia.
Investitore al dettaglio cui è destinata l'opzione di investimento: il prodotto, nel suo complesso, è adatto a clienti sia persone fisiche che persone giuridiche che intendono diversificare i loro investimenti in un orizzonte temporale di medio o più lungo periodo, realizzando un portafoglio compatibile con il proprio profilo di rischio/rendimento. Il prodotto è adatto a clienti con una media conoscenza ed esperienza teorica dei mercati finanziari e dei prodotti assicurativi di investimento.

Quali sono i rischi e qual è il potenziale rendimento?

Indicatore di rischio

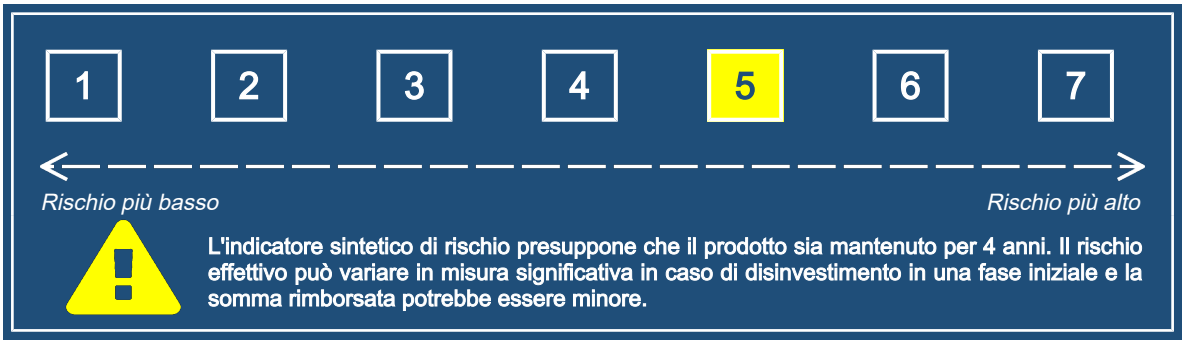

L'indicatore sintetico di rischio è un'indicazione orientativa del livello di rischio di questo prodotto rispetto ad altri prodotti. Esso esprime la probabilità che il prodotto subisca perdite monetarie a causa di movimenti sul mercato o a causa della nostra incapacità di pagarvi quanto dovuto.
Abbiamo classificato questo prodotto al livello **5** su **7**, che corrisponde alla classe di rischio medio-alta.
Ciò significa che le perdite potenziali dovute alla performance futura di questa opzione sono classificate nel livello medio-alto e che è molto improbabile che le cattive condizioni di mercato influenzino la capacità della Compagnia di pagarvi quanto dovuto.

La presente opzione di investimento non comprende alcuna protezione dalla performance futura del mercato; pertanto potresti perdere il tuo intero investimento o parte di esso.

L'entità degli eventuali costi di riscatto è riportata nella sezione "Per quanto tempo devo detenerlo? Posso ritirare il capitale prematuramente?".

Scenari di performance

Il possibile rimborso dipenderà dall'andamento futuro dei mercati, che è incerto e non può essere previsto con esattezza. Lo scenario sfavorevole, lo scenario moderato e lo scenario favorevole riportati sono illustrazioni basate sulla performance peggiore, la performance media e la performance migliore del prodotto negli ultimi 10 anni. Nel futuro i mercati potrebbero avere un andamento molto diverso.

Documento contenente le informazioni chiave - Allegato

Periodo di detenzione raccomandato: 4 anni Esempio di investimento: € 10.000 Premio assicurativo: € 0		In caso di disinvestimento dopo 1 anno	In caso di disinvestimento dopo 4 anni
Scenario in caso di sopravvivenza			
Minimo	**Non esiste un rendimento minimo garantito in caso di riscatto. Potreste perdere il vostro intero investimento o parte di esso.**		
Stress	**Possibile rimborso al netto dei costi**	**€ 1.420**	**€ 2.010**
	Rendimento medio per ciascun anno	-85,84%	-33,02%
Sfavorevole	**Possibile rimborso al netto dei costi**	**€ 7.340**	**€ 7.190**
	Rendimento medio per ciascun anno	-26,64%	-7,90%
Moderato	**Possibile rimborso al netto dei costi**	**€ 10.790**	**€ 13.800**
	Rendimento medio per ciascun anno	7,92%	8,38%
Favorevole	**Possibile rimborso al netto dei costi**	**€ 15.370**	**€ 18.570**
	Rendimento medio per ciascun anno	53,75%	16,73%
Scenario in caso di decesso			
Evento assicurato	**Possibile rimborso a favore dei beneficiari al netto dei costi**	**€ 11.180**	**€ 14.070**

Le cifre riportate comprendono tutti i costi del prodotto in quanto tale, ma possono non comprendere tutti i costi da voi pagati al consulente o al distributore. Le cifre non tengono conto della vostra situazione fiscale personale, che può incidere anch'essa sull'importo del rimborso.
Gli scenari sono una rappresentazione dei risultati dell'investimento che ragionevolmente potranno avverarsi, in condizioni di mercato sia favorevoli che sfavorevoli. Varieranno a seconda della performance del mercato e del momento in cui è richiesto il pagamento. Si rappresentano anche i possibili risultati in caso di decesso ipotizzando lo scenario moderato.
Lo scenario di stress indica quale potrebbe essere l'importo rimborsato in circostanze di mercato estreme.
Lo scenario sfavorevole a 4 anni si è verificato per un investimento nel prodotto/parametro di riferimento idoneo tra ottobre 2021 e ottobre 2022. Lo scenario moderato a 4 anni si è verificato per un investimento nel prodotto/parametro di riferimento idoneo tra giugno 2017 e giugno 2021. Lo scenario favorevole a 4 anni si è verificato per un investimento nel prodotto/parametro di riferimento idoneo tra novembre 2012 e novembre 2016.

Quali sono i costi?

La persona che fornisce consulenza sul PRIIP o che lo vende potrebbe addebitare altri costi, nel qual caso fornirà informazioni su tali costi, illustrandone l'impatto sull'investimento.

Andamento dei costi nel tempo

Le tabelle mostrano gli importi prelevati dall'investimento per coprire diversi tipi di costi. Tali importi dipendono dall'entità dell'investimento, dalla durata della detenzione del prodotto e dall'andamento della presente opzione di investimento. Gli importi sono qui riportati a fini illustrativi e si basano su un importo esemplificativo dell'investimento e su diversi possibili periodi di investimento.
Si è ipotizzato quanto segue:

- Nel primo anno recupero dell'importo investito (rendimento annuo dello 0%). Per gli altri periodi di detenzione si è ipotizzato che l'opzione di investimento abbia la performance indicata nello scenario moderato;
- € 10.000 di investimento.

	In caso di disinvestimento dopo 1 anno	In caso di disinvestimento dopo 4 anni
Costi totali	**€ 702**	**€ 1.794**
Incidenza annuale dei costi (*)	7,2%	4,1% ogni anno

(*) Dimostra come i costi riducano ogni anno il rendimento nel corso del periodo di detenzione. Ad esempio, se il riscatto avviene al termine del periodo di detenzione raccomandato, si prevede che il rendimento medio annuo sarà pari al 12,5% prima dei costi e al 8,4% al netto dei costi. Una parte dei costi può essere condivisa con la persona che vende il prodotto per coprire i servizi che fornisce.

Composizione dei costi

Costi una tantum di ingresso o di uscita		Incidenza annuale dei costi in caso di uscita dopo 4 anni
Costi di ingresso	Cifra fissa iniziale e costi percentuali applicati al premio (al netto della cifra fissa) per l'acquisizione del contratto. Questi costi sono già inclusi nel premio versato.	**0,6%**
Costi di uscita	Questi costi si applicano solo in caso di disinvestimento nel corso dei primi 4 anni. In tal caso sono previsti dei costi percentuali di uscita decrescenti in funzione del tempo trascorso. I costi di uscita sono indicati come 'N/A' nella colonna successiva in quanto non si applicano se il prodotto è conservato fino al periodo di detenzione raccomandato.	**N/A**

Costi correnti registrati ogni anno		
Commissioni di gestione e altri costi amministrativi o di esercizio	Costo percentuale sul valore del contratto investito in quote, espresso in punti percentuali assoluti. Si tratta di una stima basata sui costi effettivi dell'ultimo anno.	**3,1%**
Costi di transazione	% del valore dell'investimento all'anno. Si tratta di una stima dei costi sostenuti per l'acquisto e la vendita degli investimenti sottostanti per il prodotto. L'importo effettivo varierà a seconda dell'importo che viene acquistato e venduto.	**0,5%**
Oneri accessori sostenuti in determinate condizioni		
Commissioni di performance	Costi percentuali applicati agli OICR esterni in base all'eventuale maggior rendimento conseguito dall'OICR stesso rispetto a un parametro di riferimento. L'importo effettivo varierà a seconda dell'andamento dell'investimento. La stima dei costi aggregati di cui sopra comprende la media degli ultimi 5 anni.	**0,0%**

I costi effettivamente sostenuti potrebbero essere maggiori di quelli esposti qualora venissero effettuate delle riallocazioni dell'investimento (switch). Si applicano costi diversi a seconda dell'importo dell'investimento. L'aliquota percentuale dei costi di ingresso è variabile a seconda dell'effettivo ammontare di premio versato.

Periodo di detenzione raccomandato dell'opzione di investimento: 4 anni

Altre informazioni rilevanti

Per ulteriori informazioni sulla presente opzione di investimento si rimanda al KID (redatto dalla Società emittente) disponibile anche sul sito www.bccvita.it
Per la presentazione delle performance passate della presente opzione di investimento, si rimanda al sito internet di FIL Investment Management (Luxembourg) S.A., in qualità di Società emittente dell'OICR. Le performance ivi presenti sono indicate al netto delle spese correnti gravanti direttamente sull'OICR, ma non tengono conto dei costi applicati dal presente prodotto assicurativo (costi iniziali sul premio, penali di uscita, commissioni di gestione annuali applicate dalla Compagnia).

Documento contenente le informazioni chiave - Allegato

Scopo

Di seguito vengono riportate le caratteristiche dell'opzione di investimento sottostante il prodotto in relazione a: indicatore di rischio, scenari di performance, costi totali, impatto annuale sul rendimento (RIY) nonché il periodo di detenzione raccomandato.
Le informazioni qui esposte presuppongono che l'intero capitale sia investito nella presente opzione; per i limiti di investimento tra le opzioni disponibili si rimanda a quanto previsto dal Set Informativo.
Elenco di tutte le opzioni di investimento per BCC Vita - Autore. Sinergia 2.0 (Modalità Monitorata).

Prodotto

BCC VITA - AUTORE. SINERGIA 2.0 (MODALITÀ MONITORATA)

Opzione di investimento

FRANKLIN JAPAN FUND I (ACC) EUR

Emittente: Franklin Templeton Investments
ISIN: LU0231791483
Linea di investimento di appartenenza: Azionario Pacifico
Data del documento: 01 gennaio 2023

Cos'è questa opzione d'investimento?

Tipologia: OICR/SICAV Ucits
Obiettivi: per le informazioni specifiche, relative ad obiettivi e politica di investimento della presente opzione di investimento, si rimanda al KID (redatto dalla Società emittente), disponibile anche sul sito della Compagnia.
Investitore al dettaglio cui è destinata l'opzione di investimento: il prodotto, nel suo complesso, è adatto a clienti sia persone fisiche che persone giuridiche che intendono diversificare i loro investimenti in un orizzonte temporale di medio o più lungo periodo, realizzando un portafoglio compatibile con il proprio profilo di rischio/rendimento. Il prodotto è adatto a clienti con una media conoscenza ed esperienza teorica dei mercati finanziari e dei prodotti assicurativi di investimento.

Quali sono i rischi e qual è il potenziale rendimento?

Indicatore di rischio

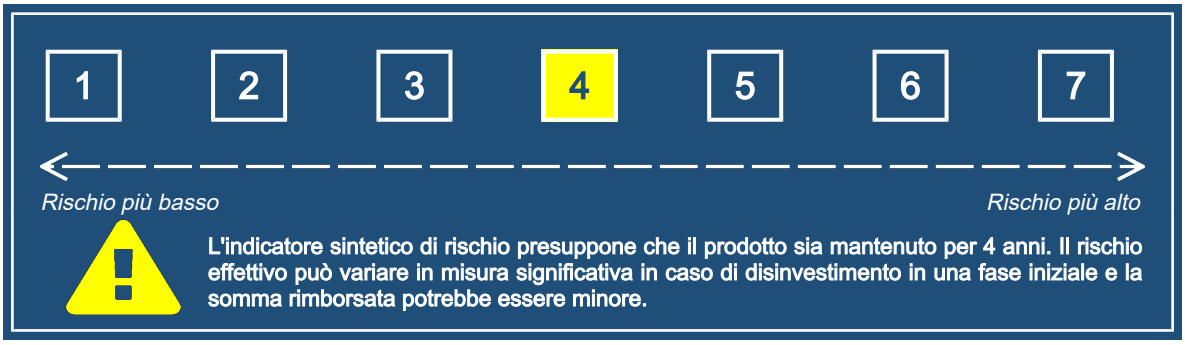

L'indicatore sintetico di rischio è un'indicazione orientativa del livello di rischio di questo prodotto rispetto ad altri prodotti. Esso esprime la probabilità che il prodotto subisca perdite monetarie a causa di movimenti sul mercato o a causa della nostra incapacità di pagarvi quanto dovuto.
Abbiamo classificato questo prodotto al livello **4** su **7**, che corrisponde alla classe di rischio media.
Ciò significa che le perdite potenziali dovute alla performance futura di questa opzione sono classificate nel livello medio e che è molto improbabile che le cattive condizioni di mercato influenzino la capacità della Compagnia di pagarvi quanto dovuto.

La presente opzione di investimento non comprende alcuna protezione dalla performance futura del mercato; pertanto potresti perdere il tuo intero investimento o parte di esso.

L'entità degli eventuali costi di riscatto è riportata nella sezione "Per quanto tempo devo detenerlo? Posso ritirare il capitale prematuramente?".

Scenari di performance

Il possibile rimborso dipenderà dall'andamento futuro dei mercati, che è incerto e non può essere previsto con esattezza. Lo scenario sfavorevole, lo scenario moderato e lo scenario favorevole riportati sono illustrazioni basate sulla performance peggiore, la performance media e la performance migliore del prodotto negli ultimi 10 anni. Nel futuro i mercati potrebbero avere un andamento molto diverso.

Documento contenente le informazioni chiave - Allegato

Periodo di detenzione raccomandato: 4 anni Esempio di investimento: € 10.000 Premio assicurativo: € 0		In caso di disinvestimento dopo 1 anno	In caso di disinvestimento dopo 4 anni
Scenario in caso di sopravvivenza			
Minimo	**Non esiste un rendimento minimo garantito in caso di riscatto. Potreste perdere il vostro intero investimento o parte di esso.**		
Stress	**Possibile rimborso al netto dei costi**	**€ 1.860**	**€ 2.680**
	Rendimento medio per ciascun anno	-81,37%	-28,04%
Sfavorevole	**Possibile rimborso al netto dei costi**	**€ 7.950**	**€ 7.640**
	Rendimento medio per ciascun anno	-20,54%	-6,51%
Moderato	**Possibile rimborso al netto dei costi**	**€ 10.170**	**€ 10.570**
	Rendimento medio per ciascun anno	1,73%	1,39%
Favorevole	**Possibile rimborso al netto dei costi**	**€ 14.250**	**€ 15.440**
	Rendimento medio per ciascun anno	42,48%	11,46%
Scenario in caso di decesso			
Evento assicurato	**Possibile rimborso a favore dei beneficiari al netto dei costi**	**€ 10.530**	**€ 10.780**

Le cifre riportate comprendono tutti i costi del prodotto in quanto tale, ma possono non comprendere tutti i costi da voi pagati al consulente o al distributore. Le cifre non tengono conto della vostra situazione fiscale personale, che può incidere anch'essa sull'importo del rimborso.
Gli scenari sono una rappresentazione dei risultati dell'investimento che ragionevolmente potranno avverarsi, in condizioni di mercato sia favorevoli che sfavorevoli. Varieranno a seconda della performance del mercato e del momento in cui è richiesto il pagamento. Si rappresentano anche i possibili risultati in caso di decesso ipotizzando lo scenario moderato.
Lo scenario di stress indica quale potrebbe essere l'importo rimborsato in circostanze di mercato estreme.
Lo scenario sfavorevole a 4 anni si è verificato per un investimento nel prodotto/parametro di riferimento idoneo tra ottobre 2021 e ottobre 2022. Lo scenario moderato a 4 anni si è verificato per un investimento nel prodotto/parametro di riferimento idoneo tra gennaio 2017 e gennaio 2021. Lo scenario favorevole a 4 anni si è verificato per un investimento nel prodotto/parametro di riferimento idoneo tra maggio 2014 e maggio 2018.

Quali sono i costi?

La persona che fornisce consulenza sul PRIIP o che lo vende potrebbe addebitare altri costi, nel qual caso fornirà informazioni su tali costi, illustrandone l'impatto sull'investimento.

Andamento dei costi nel tempo

Le tabelle mostrano gli importi prelevati dall'investimento per coprire diversi tipi di costi. Tali importi dipendono dall'entità dell'investimento, dalla durata della detenzione del prodotto e dall'andamento della presente opzione di investimento. Gli importi sono qui riportati a fini illustrativi e si basano su un importo esemplificativo dell'investimento e su diversi possibili periodi di investimento.
Si è ipotizzato quanto segue:

- Nel primo anno recupero dell'importo investito (rendimento annuo dello 0%). Per gli altri periodi di detenzione si è ipotizzato che l'opzione di investimento abbia la performance indicata nello scenario moderato;
- € 10.000 di investimento.

	In caso di disinvestimento dopo 1 anno	In caso di disinvestimento dopo 4 anni
Costi totali	**€ 671**	**€ 1.505**
Incidenza annuale dei costi (*)	6,9%	3,8% ogni anno

(*) Dimostra come i costi riducano ogni anno il rendimento nel corso del periodo di detenzione. Ad esempio, se il riscatto avviene al termine del periodo di detenzione raccomandato, si prevede che il rendimento medio annuo sarà pari al 5,2% prima dei costi e al 1,4% al netto dei costi. Una parte dei costi può essere condivisa con la persona che vende il prodotto per coprire i servizi che fornisce.

Composizione dei costi

Costi una tantum di ingresso o di uscita		Incidenza annuale dei costi in caso di uscita dopo 4 anni
Costi di ingresso	Cifra fissa iniziale e costi percentuali applicati al premio (al netto della cifra fissa) per l'acquisizione del contratto. Questi costi sono già inclusi nel premio versato.	**0,5%**
Costi di uscita	Questi costi si applicano solo in caso di disinvestimento nel corso dei primi 4 anni. In tal caso sono previsti dei costi percentuali di uscita decrescenti in funzione del tempo trascorso. I costi di uscita sono indicati come 'N/A' nella colonna successiva in quanto non si applicano se il prodotto è conservato fino al periodo di detenzione raccomandato.	**N/A**

Documento contenente le informazioni chiave - Allegato

Costi correnti registrati ogni anno		
Commissioni di gestione e altri costi amministrativi o di esercizio	Costo percentuale sul valore del contratto investito in quote, espresso in punti percentuali assoluti. Si tratta di una stima basata sui costi effettivi dell'ultimo anno.	**2,9%**
Costi di transazione	% del valore dell'investimento all'anno. Si tratta di una stima dei costi sostenuti per l'acquisto e la vendita degli investimenti sottostanti per il prodotto. L'importo effettivo varierà a seconda dell'importo che viene acquistato e venduto.	**0,3%**
Oneri accessori sostenuti in determinate condizioni		
Commissioni di performance	Costi percentuali applicati agli OICR esterni in base all'eventuale maggior rendimento conseguito dall'OICR stesso rispetto a un parametro di riferimento. L'importo effettivo varierà a seconda dell'andamento dell'investimento. La stima dei costi aggregati di cui sopra comprende la media degli ultimi 5 anni.	**0,0%**

I costi effettivamente sostenuti potrebbero essere maggiori di quelli esposti qualora venissero effettuate delle riallocazioni dell'investimento (switch). Si applicano costi diversi a seconda dell'importo dell'investimento. L'aliquota percentuale dei costi di ingresso è variabile a seconda dell'effettivo ammontare di premio versato.

Periodo di detenzione raccomandato dell'opzione di investimento: 4 anni

Altre informazioni rilevanti

Per ulteriori informazioni sulla presente opzione di investimento si rimanda al KID (redatto dalla Società emittente) disponibile anche sul sito www.bccvita.it
Per la presentazione delle performance passate della presente opzione di investimento, si rimanda al sito internet di Franklin Templeton Investments, in qualità di Società emittente dell'OICR. Le performance ivi presenti sono indicate al netto delle spese correnti gravanti direttamente sull'OICR, ma non tengono conto dei costi applicati dal presente prodotto assicurativo (costi iniziali sul premio, penali di uscita, commissioni di gestione annuali applicate dalla Compagnia).

Documento contenente le informazioni chiave - Allegato

Scopo

Di seguito vengono riportate le caratteristiche dell'opzione di investimento sottostante il prodotto in relazione a: indicatore di rischio, scenari di performance, costi totali, impatto annuale sul rendimento (RIY) nonché il periodo di detenzione raccomandato.
Le informazioni qui esposte presuppongono che l'intero capitale sia investito nella presente opzione; per i limiti di investimento tra le opzioni disponibili si rimanda a quanto previsto dal Set Informativo.
Elenco di tutte le opzioni di investimento per BCC Vita - Autore. Sinergia 2.0 (Modalità Monitorata).

Prodotto

BCC VITA - AUTORE. SINERGIA 2.0 (MODALITÀ MONITORATA)

Opzione di investimento

FRANKLIN K2 ALTERNATIVE STRATEGIES FUND I (ACC) EUR-H1

Emittente: Franklin Templeton Investments
ISIN: LU1093756911
Linea di investimento di appartenenza: Bilanciato Flessibile - Prudente
Data del documento: 01 gennaio 2023

Cos'è questa opzione d'investimento?

Tipologia: OICR/SICAV Ucits
Obiettivi: per le informazioni specifiche, relative ad obiettivi e politica di investimento della presente opzione di investimento, si rimanda al KID (redatto dalla Società emittente), disponibile anche sul sito della Compagnia.
Investitore al dettaglio cui è destinata l'opzione di investimento: il prodotto, nel suo complesso, è adatto a clienti sia persone fisiche che persone giuridiche che intendono diversificare i loro investimenti in un orizzonte temporale di medio o più lungo periodo, realizzando un portafoglio compatibile con il proprio profilo di rischio/rendimento. Il prodotto è adatto a clienti con una media conoscenza ed esperienza teorica dei mercati finanziari e dei prodotti assicurativi di investimento.

Quali sono i rischi e qual è il potenziale rendimento?

Indicatore di rischio

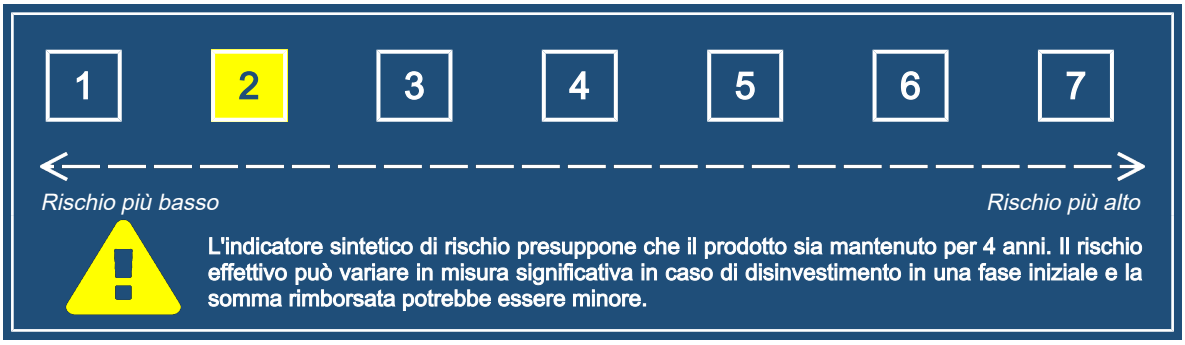

L'indicatore sintetico di rischio è un'indicazione orientativa del livello di rischio di questo prodotto rispetto ad altri prodotti. Esso esprime la probabilità che il prodotto subisca perdite monetarie a causa di movimenti sul mercato o a causa della nostra incapacità di pagarvi quanto dovuto.
Abbiamo classificato questo prodotto al livello **2** su **7**, che corrisponde alla classe di rischio bassa.
Ciò significa che le perdite potenziali dovute alla performance futura di questa opzione sono classificate nel livello basso e che è molto improbabile che le cattive condizioni di mercato influenzino la capacità della Compagnia di pagarvi quanto dovuto.

La presente opzione di investimento non comprende alcuna protezione dalla performance futura del mercato; pertanto potresti perdere il tuo intero investimento o parte di esso.

L'entità degli eventuali costi di riscatto è riportata nella sezione "Per quanto tempo devo detenerlo? Posso ritirare il capitale prematuramente?".

Scenari di performance

Il possibile rimborso dipenderà dall'andamento futuro dei mercati, che è incerto e non può essere previsto con esattezza. Lo scenario sfavorevole, lo scenario moderato e lo scenario favorevole riportati sono illustrazioni basate sulla performance peggiore, la performance media e la performance migliore del prodotto negli ultimi 10 anni. Nel futuro i mercati potrebbero avere un andamento molto diverso.

Documento contenente le informazioni chiave - Allegato

Periodo di detenzione raccomandato: 4 anni Esempio di investimento: € 10.000 Premio assicurativo: € 0		In caso di disinvestimento dopo 1 anno	In caso di disinvestimento dopo 4 anni
Scenario in caso di sopravvivenza			
Minimo	**Non esiste un rendimento minimo garantito in caso di riscatto. Potreste perdere il vostro intero investimento o parte di esso.**		
Stress	**Possibile rimborso al netto dei costi**	**€ 6.280**	**€ 6.950**
	Rendimento medio per ciascun anno	-37,24%	-8,69%
Sfavorevole	**Possibile rimborso al netto dei costi**	**€ 8.590**	**€ 8.320**
	Rendimento medio per ciascun anno	-14,10%	-4,49%
Moderato	**Possibile rimborso al netto dei costi**	**€ 9.640**	**€ 9.970**
	Rendimento medio per ciascun anno	-3,58%	-0,07%
Favorevole	**Possibile rimborso al netto dei costi**	**€ 10.860**	**€ 10.790**
	Rendimento medio per ciascun anno	8,57%	1,91%
Scenario in caso di decesso			
Evento assicurato	**Possibile rimborso a favore dei beneficiari al netto dei costi**	**€ 9.980**	**€ 10.170**

Le cifre riportate comprendono tutti i costi del prodotto in quanto tale, ma possono non comprendere tutti i costi da voi pagati al consulente o al distributore. Le cifre non tengono conto della vostra situazione fiscale personale, che può incidere anch'essa sull'importo del rimborso.
Gli scenari sono una rappresentazione dei risultati dell'investimento che ragionevolmente potranno avverarsi, in condizioni di mercato sia favorevoli che sfavorevoli. Varieranno a seconda della performance del mercato e del momento in cui è richiesto il pagamento. Si rappresentano anche i possibili risultati in caso di decesso ipotizzando lo scenario moderato.
Lo scenario di stress indica quale potrebbe essere l'importo rimborsato in circostanze di mercato estreme.
Lo scenario sfavorevole a 4 anni si è verificato per un investimento nel prodotto/parametro di riferimento idoneo tra settembre 2021 e ottobre 2022. Lo scenario moderato a 4 anni si è verificato per un investimento nel prodotto/parametro di riferimento idoneo tra febbraio 2017 e febbraio 2021. Lo scenario favorevole a 4 anni si è verificato per un investimento nel prodotto/parametro di riferimento idoneo tra febbraio 2014 e febbraio 2018.

Quali sono i costi?

La persona che fornisce consulenza sul PRIIP o che lo vende potrebbe addebitare altri costi, nel qual caso fornirà informazioni su tali costi, illustrandone l'impatto sull'investimento.

Andamento dei costi nel tempo

Le tabelle mostrano gli importi prelevati dall'investimento per coprire diversi tipi di costi. Tali importi dipendono dall'entità dell'investimento, dalla durata della detenzione del prodotto e dall'andamento della presente opzione di investimento. Gli importi sono qui riportati a fini illustrativi e si basano su un importo esemplificativo dell'investimento e su diversi possibili periodi di investimento.
Si è ipotizzato quanto segue:

- Nel primo anno recupero dell'importo investito (rendimento annuo dello 0%). Per gli altri periodi di detenzione si è ipotizzato che l'opzione di investimento abbia la performance indicata nello scenario moderato;
- € 10.000 di investimento.

	In caso di disinvestimento dopo 1 anno	In caso di disinvestimento dopo 4 anni
Costi totali	**€ 737**	**€ 1.702**
Incidenza annuale dei costi (*)	7,5%	4,3% ogni anno

(*) Dimostra come i costi riducano ogni anno il rendimento nel corso del periodo di detenzione. Ad esempio, se il riscatto avviene al termine del periodo di detenzione raccomandato, si prevede che il rendimento medio annuo sarà pari al 4,2% prima dei costi e al -0,1% al netto dei costi. Una parte dei costi può essere condivisa con la persona che vende il prodotto per coprire i servizi che fornisce.

Composizione dei costi

Costi una tantum di ingresso o di uscita		Incidenza annuale dei costi in caso di uscita dopo 4 anni
Costi di ingresso	Cifra fissa iniziale e costi percentuali applicati al premio (al netto della cifra fissa) per l'acquisizione del contratto. Questi costi sono già inclusi nel premio versato.	**0,5%**
Costi di uscita	Questi costi si applicano solo in caso di disinvestimento nel corso dei primi 4 anni. In tal caso sono previsti dei costi percentuali di uscita decrescenti in funzione del tempo trascorso. I costi di uscita sono indicati come 'N/A' nella colonna successiva in quanto non si applicano se il prodotto è conservato fino al periodo di detenzione raccomandato.	**N/A**

Costi correnti registrati ogni anno		
Commissioni di gestione e altri costi amministrativi o di esercizio	Costo percentuale sul valore del contratto investito in quote, espresso in punti percentuali assoluti. Si tratta di una stima basata sui costi effettivi dell'ultimo anno.	**3,0%**
Costi di transazione	% del valore dell'investimento all'anno. Si tratta di una stima dei costi sostenuti per l'acquisto e la vendita degli investimenti sottostanti per il prodotto. L'importo effettivo varierà a seconda dell'importo che viene acquistato e venduto.	**0,8%**
Oneri accessori sostenuti in determinate condizioni		
Commissioni di performance	Costi percentuali applicati agli OICR esterni in base all'eventuale maggior rendimento conseguito dall'OICR stesso rispetto a un parametro di riferimento. L'importo effettivo varierà a seconda dell'andamento dell'investimento. La stima dei costi aggregati di cui sopra comprende la media degli ultimi 5 anni.	**0,0%**

I costi effettivamente sostenuti potrebbero essere maggiori di quelli esposti qualora venissero effettuate delle riallocazioni dell'investimento (switch). Si applicano costi diversi a seconda dell'importo dell'investimento. L'aliquota percentuale dei costi di ingresso è variabile a seconda dell'effettivo ammontare di premio versato.

Periodo di detenzione raccomandato dell'opzione di investimento: 4 anni

Altre informazioni rilevanti

Per ulteriori informazioni sulla presente opzione di investimento si rimanda al KID (redatto dalla Società emittente) disponibile anche sul sito www.bccvita.it
Per la presentazione delle performance passate della presente opzione di investimento, si rimanda al sito internet di Franklin Templeton Investments, in qualità di Società emittente dell'OICR. Le performance ivi presenti sono indicate al netto delle spese correnti gravanti direttamente sull'OICR, ma non tengono conto dei costi applicati dal presente prodotto assicurativo (costi iniziali sul premio, penali di uscita, commissioni di gestione annuali applicate dalla Compagnia).

Documento contenente le informazioni chiave - Allegato

Scopo

Di seguito vengono riportate le caratteristiche dell'opzione di investimento sottostante il prodotto in relazione a: indicatore di rischio, scenari di performance, costi totali, impatto annuale sul rendimento (RIY) nonché il periodo di detenzione raccomandato.
Le informazioni qui esposte presuppongono che l'intero capitale sia investito nella presente opzione; per i limiti di investimento tra le opzioni disponibili si rimanda a quanto previsto dal Set Informativo.
Elenco di tutte le opzioni di investimento per BCC Vita - Autore. Sinergia 2.0 (Modalità Monitorata).

Prodotto

BCC VITA - AUTORE. SINERGIA 2.0 (MODALITÀ MONITORATA)

Opzione di investimento

FRANKLIN MUTUAL GLOBAL DISCOVERY FUND I (ACC) EUR-H2

Emittente: Franklin Templeton Investments
ISIN: LU0392600937
Linea di investimento di appartenenza: Azionario Globale
Data del documento: 01 gennaio 2023

Cos'è questa opzione d'investimento?

Tipologia: OICR/SICAV Ucits
Obiettivi: per le informazioni specifiche, relative ad obiettivi e politica di investimento della presente opzione di investimento, si rimanda al KID (redatto dalla Società emittente), disponibile anche sul sito della Compagnia.
Investitore al dettaglio cui è destinata l'opzione di investimento: il prodotto, nel suo complesso, è adatto a clienti sia persone fisiche che persone giuridiche che intendono diversificare i loro investimenti in un orizzonte temporale di medio o più lungo periodo, realizzando un portafoglio compatibile con il proprio profilo di rischio/rendimento. Il prodotto è adatto a clienti con una media conoscenza ed esperienza teorica dei mercati finanziari e dei prodotti assicurativi di investimento.

Quali sono i rischi e qual è il potenziale rendimento?

Indicatore di rischio

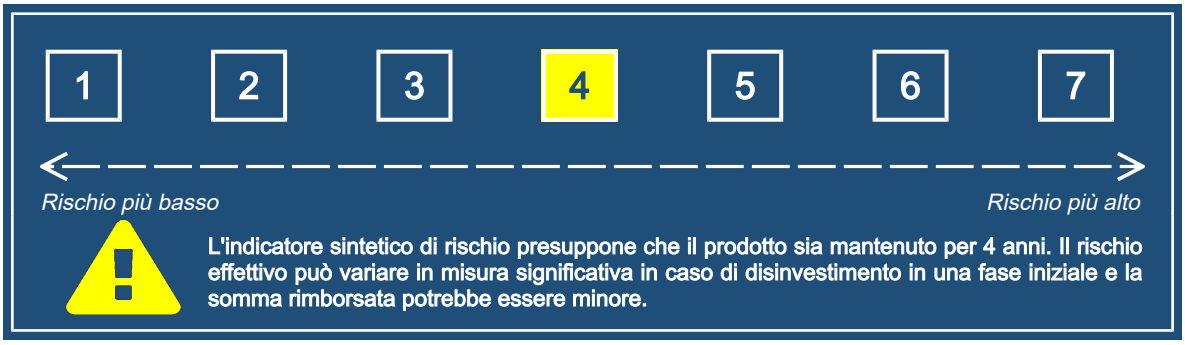

L'indicatore sintetico di rischio è un'indicazione orientativa del livello di rischio di questo prodotto rispetto ad altri prodotti. Esso esprime la probabilità che il prodotto subisca perdite monetarie a causa di movimenti sul mercato o a causa della nostra incapacità di pagarvi quanto dovuto.
Abbiamo classificato questo prodotto al livello **4** su **7**, che corrisponde alla classe di rischio media.
Ciò significa che le perdite potenziali dovute alla performance futura di questa opzione sono classificate nel livello medio e che è molto improbabile che le cattive condizioni di mercato influenzino la capacità della Compagnia di pagarvi quanto dovuto.

La presente opzione di investimento non comprende alcuna protezione dalla performance futura del mercato; pertanto potresti perdere il tuo intero investimento o parte di esso.

L'entità degli eventuali costi di riscatto è riportata nella sezione "Per quanto tempo devo detenerlo? Posso ritirare il capitale prematuramente?".

Scenari di performance

Il possibile rimborso dipenderà dall'andamento futuro dei mercati, che è incerto e non può essere previsto con esattezza. Lo scenario sfavorevole, lo scenario moderato e lo scenario favorevole riportati sono illustrazioni basate sulla performance peggiore, la performance media e la performance migliore del prodotto negli ultimi 10 anni. Nel futuro i mercati potrebbero avere un andamento molto diverso.

Documento contenente le informazioni chiave - Allegato

Periodo di detenzione raccomandato: 4 anni Esempio di investimento: € 10.000 Premio assicurativo: € 0		In caso di disinvestimento dopo 1 anno	In caso di disinvestimento dopo 4 anni
Scenario in caso di sopravvivenza			
Minimo	**Non esiste un rendimento minimo garantito in caso di riscatto. Potreste perdere il vostro intero investimento o parte di esso.**		
Stress	**Possibile rimborso al netto dei costi**	**€ 800**	**€ 1.240**
	Rendimento medio per ciascun anno	-92,04%	-40,70%
Sfavorevole	**Possibile rimborso al netto dei costi**	**€ 7.290**	**€ 7.950**
	Rendimento medio per ciascun anno	-27,12%	-5,59%
Moderato	**Possibile rimborso al netto dei costi**	**€ 9.840**	**€ 10.430**
	Rendimento medio per ciascun anno	-1,58%	1,06%
Favorevole	**Possibile rimborso al netto dei costi**	**€ 13.800**	**€ 12.850**
	Rendimento medio per ciascun anno	38,02%	6,47%
Scenario in caso di decesso			
Evento assicurato	**Possibile rimborso a favore dei beneficiari al netto dei costi**	**€ 10.190**	**€ 10.640**

Le cifre riportate comprendono tutti i costi del prodotto in quanto tale, ma possono non comprendere tutti i costi da voi pagati al consulente o al distributore. Le cifre non tengono conto della vostra situazione fiscale personale, che può incidere anch'essa sull'importo del rimborso.
Gli scenari sono una rappresentazione dei risultati dell'investimento che ragionevolmente potranno avverarsi, in condizioni di mercato sia favorevoli che sfavorevoli. Varieranno a seconda della performance del mercato e del momento in cui è richiesto il pagamento. Si rappresentano anche i possibili risultati in caso di decesso ipotizzando lo scenario moderato.
Lo scenario di stress indica quale potrebbe essere l'importo rimborsato in circostanze di mercato estreme.
Lo scenario sfavorevole a 4 anni si è verificato per un investimento nel prodotto/parametro di riferimento idoneo tra settembre 2021 e ottobre 2022. Lo scenario moderato a 4 anni si è verificato per un investimento nel prodotto/parametro di riferimento idoneo tra maggio 2018 e maggio 2022. Lo scenario favorevole a 4 anni si è verificato per un investimento nel prodotto/parametro di riferimento idoneo tra gennaio 2013 e gennaio 2017.

Quali sono i costi?

La persona che fornisce consulenza sul PRIIP o che lo vende potrebbe addebitare altri costi, nel qual caso fornirà informazioni su tali costi, illustrandone l'impatto sull'investimento.

Andamento dei costi nel tempo

Le tabelle mostrano gli importi prelevati dall'investimento per coprire diversi tipi di costi. Tali importi dipendono dall'entità dell'investimento, dalla durata della detenzione del prodotto e dall'andamento della presente opzione di investimento. Gli importi sono qui riportati a fini illustrativi e si basano su un importo esemplificativo dell'investimento e su diversi possibili periodi di investimento.
Si è ipotizzato quanto segue:

- Nel primo anno recupero dell'importo investito (rendimento annuo dello 0%). Per gli altri periodi di detenzione si è ipotizzato che l'opzione di investimento abbia la performance indicata nello scenario moderato;
- € 10.000 di investimento.

	In caso di disinvestimento dopo 1 anno	In caso di disinvestimento dopo 4 anni
Costi totali	**€ 663**	**€ 1.436**
Incidenza annuale dei costi (*)	6,8%	3,6% ogni anno

(*) Dimostra come i costi riducano ogni anno il rendimento nel corso del periodo di detenzione. Ad esempio, se il riscatto avviene al termine del periodo di detenzione raccomandato, si prevede che il rendimento medio annuo sarà pari al 4,7% prima dei costi e al 1,1% al netto dei costi. Una parte dei costi può essere condivisa con la persona che vende il prodotto per coprire i servizi che fornisce.

Composizione dei costi

Costi una tantum di ingresso o di uscita		Incidenza annuale dei costi in caso di uscita dopo 4 anni
Costi di ingresso	Cifra fissa iniziale e costi percentuali applicati al premio (al netto della cifra fissa) per l'acquisizione del contratto. Questi costi sono già inclusi nel premio versato.	**0,5%**
Costi di uscita	Questi costi si applicano solo in caso di disinvestimento nel corso dei primi 4 anni. In tal caso sono previsti dei costi percentuali di uscita decrescenti in funzione del tempo trascorso. I costi di uscita sono indicati come 'N/A' nella colonna successiva in quanto non si applicano se il prodotto è conservato fino al periodo di detenzione raccomandato.	**N/A**

Documento contenente le informazioni chiave - Allegato

Costi correnti registrati ogni anno		
Commissioni di gestione e altri costi amministrativi o di esercizio	Costo percentuale sul valore del contratto investito in quote, espresso in punti percentuali assoluti. Si tratta di una stima basata sui costi effettivi dell'ultimo anno.	**2,9%**
Costi di transazione	% del valore dell'investimento all'anno. Si tratta di una stima dei costi sostenuti per l'acquisto e la vendita degli investimenti sottostanti per il prodotto. L'importo effettivo varierà a seconda dell'importo che viene acquistato e venduto.	**0,2%**
Oneri accessori sostenuti in determinate condizioni		
Commissioni di performance	Costi percentuali applicati agli OICR esterni in base all'eventuale maggior rendimento conseguito dall'OICR stesso rispetto a un parametro di riferimento. L'importo effettivo varierà a seconda dell'andamento dell'investimento. La stima dei costi aggregati di cui sopra comprende la media degli ultimi 5 anni.	**0,0%**

I costi effettivamente sostenuti potrebbero essere maggiori di quelli esposti qualora venissero effettuate delle riallocazioni dell'investimento (switch). Si applicano costi diversi a seconda dell'importo dell'investimento. L'aliquota percentuale dei costi di ingresso è variabile a seconda dell'effettivo ammontare di premio versato.

Periodo di detenzione raccomandato dell'opzione di investimento: 4 anni

Altre informazioni rilevanti

Per ulteriori informazioni sulla presente opzione di investimento si rimanda al KID (redatto dalla Società emittente) disponibile anche sul sito www.bccvita.it
Per la presentazione delle performance passate della presente opzione di investimento, si rimanda al sito internet di Franklin Templeton Investments, in qualità di Società emittente dell'OICR. Le performance ivi presenti sono indicate al netto delle spese correnti gravanti direttamente sull'OICR, ma non tengono conto dei costi applicati dal presente prodotto assicurativo (costi iniziali sul premio, penali di uscita, commissioni di gestione annuali applicate dalla Compagnia).

Documento contenente le informazioni chiave - Allegato

Scopo

Di seguito vengono riportate le caratteristiche dell'opzione di investimento sottostante il prodotto in relazione a: indicatore di rischio, scenari di performance, costi totali, impatto annuale sul rendimento (RIY) nonché il periodo di detenzione raccomandato.
Le informazioni qui esposte presuppongono che l'intero capitale sia investito nella presente opzione; per i limiti di investimento tra le opzioni disponibili si rimanda a quanto previsto dal Set Informativo.
Elenco di tutte le opzioni di investimento per BCC Vita - Autore. Sinergia 2.0 (Modalità Monitorata).

Prodotto

BCC VITA - AUTORE. SINERGIA 2.0 (MODALITÀ MONITORATA)

Opzione di investimento

FRANKLIN STRATEGIC INCOME FUND I (ACC) EUR-H1

Emittente: Franklin Templeton Investments
ISIN: LU0727124124
Linea di investimento di appartenenza: Obbligazionario Flessibile - Prudente
Data del documento: 01 gennaio 2023

Cos'è questa opzione d'investimento?

Tipologia: OICR/SICAV Ucits
Obiettivi: per le informazioni specifiche, relative ad obiettivi e politica di investimento della presente opzione di investimento, si rimanda al KID (redatto dalla Società emittente), disponibile anche sul sito della Compagnia.
Investitore al dettaglio cui è destinata l'opzione di investimento: il prodotto, nel suo complesso, è adatto a clienti sia persone fisiche che persone giuridiche che intendono diversificare i loro investimenti in un orizzonte temporale di medio o più lungo periodo, realizzando un portafoglio compatibile con il proprio profilo di rischio/rendimento. Il prodotto è adatto a clienti con una media conoscenza ed esperienza teorica dei mercati finanziari e dei prodotti assicurativi di investimento.

Quali sono i rischi e qual è il potenziale rendimento?

Indicatore di rischio

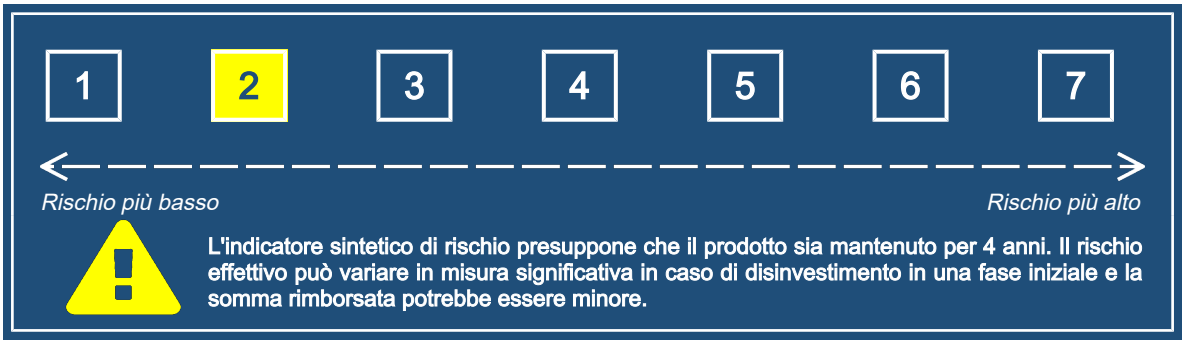

L'indicatore sintetico di rischio è un'indicazione orientativa del livello di rischio di questo prodotto rispetto ad altri prodotti. Esso esprime la probabilità che il prodotto subisca perdite monetarie a causa di movimenti sul mercato o a causa della nostra incapacità di pagarvi quanto dovuto.
Abbiamo classificato questo prodotto al livello **2** su **7**, che corrisponde alla classe di rischio bassa.
Ciò significa che le perdite potenziali dovute alla performance futura di questa opzione sono classificate nel livello basso e che è molto improbabile che le cattive condizioni di mercato influenzino la capacità della Compagnia di pagarvi quanto dovuto.

La presente opzione di investimento non comprende alcuna protezione dalla performance futura del mercato; pertanto potresti perdere il tuo intero investimento o parte di esso.

L'entità degli eventuali costi di riscatto è riportata nella sezione "Per quanto tempo devo detenerlo? Posso ritirare il capitale prematuramente?".

Scenari di performance

Il possibile rimborso dipenderà dall'andamento futuro dei mercati, che è incerto e non può essere previsto con esattezza. Lo scenario sfavorevole, lo scenario moderato e lo scenario favorevole riportati sono illustrazioni basate sulla performance peggiore, la performance media e la performance migliore del prodotto negli ultimi 10 anni. Nel futuro i mercati potrebbero avere un andamento molto diverso.

Documento contenente le informazioni chiave - Allegato

Periodo di detenzione raccomandato: 4 anni Esempio di investimento: € 10.000 Premio assicurativo: € 0		In caso di disinvestimento dopo 1 anno	In caso di disinvestimento dopo 4 anni
Scenario in caso di sopravvivenza			
Minimo	**Non esiste un rendimento minimo garantito in caso di riscatto. Potreste perdere il vostro intero investimento o parte di esso.**		
Stress	**Possibile rimborso al netto dei costi**	**€ 5.080**	**€ 6.180**
	Rendimento medio per ciascun anno	-49,21%	-11,33%
Sfavorevole	**Possibile rimborso al netto dei costi**	**€ 7.990**	**€ 7.820**
	Rendimento medio per ciascun anno	-20,12%	-5,97%
Moderato	**Possibile rimborso al netto dei costi**	**€ 9.700**	**€ 9.690**
	Rendimento medio per ciascun anno	-2,98%	-0,79%
Favorevole	**Possibile rimborso al netto dei costi**	**€ 10.780**	**€ 10.350**
	Rendimento medio per ciascun anno	7,79%	0,86%
Scenario in caso di decesso			
Evento assicurato	**Possibile rimborso a favore dei beneficiari al netto dei costi**	**€ 10.050**	**€ 9.880**

Le cifre riportate comprendono tutti i costi del prodotto in quanto tale, ma possono non comprendere tutti i costi da voi pagati al consulente o al distributore. Le cifre non tengono conto della vostra situazione fiscale personale, che può incidere anch'essa sull'importo del rimborso.
Gli scenari sono una rappresentazione dei risultati dell'investimento che ragionevolmente potranno avverarsi, in condizioni di mercato sia favorevoli che sfavorevoli. Varieranno a seconda della performance del mercato e del momento in cui è richiesto il pagamento. Si rappresentano anche i possibili risultati in caso di decesso ipotizzando lo scenario moderato.
Lo scenario di stress indica quale potrebbe essere l'importo rimborsato in circostanze di mercato estreme.
Lo scenario sfavorevole a 4 anni si è verificato per un investimento nel prodotto/parametro di riferimento idoneo tra settembre 2021 e ottobre 2022. Lo scenario moderato a 4 anni si è verificato per un investimento nel prodotto/parametro di riferimento idoneo tra maggio 2017 e maggio 2021. Lo scenario favorevole a 4 anni si è verificato per un investimento nel prodotto/parametro di riferimento idoneo tra febbraio 2016 e febbraio 2020.

Quali sono i costi?

La persona che fornisce consulenza sul PRIIP o che lo vende potrebbe addebitare altri costi, nel qual caso fornirà informazioni su tali costi, illustrandone l'impatto sull'investimento.

Andamento dei costi nel tempo

Le tabelle mostrano gli importi prelevati dall'investimento per coprire diversi tipi di costi. Tali importi dipendono dall'entità dell'investimento, dalla durata della detenzione del prodotto e dall'andamento della presente opzione di investimento. Gli importi sono qui riportati a fini illustrativi e si basano su un importo esemplificativo dell'investimento e su diversi possibili periodi di investimento.
Si è ipotizzato quanto segue:

- Nel primo anno recupero dell'importo investito (rendimento annuo dello 0%). Per gli altri periodi di detenzione si è ipotizzato che l'opzione di investimento abbia la performance indicata nello scenario moderato;
- € 10.000 di investimento.

	In caso di disinvestimento dopo 1 anno	In caso di disinvestimento dopo 4 anni
Costi totali	**€ 577**	**€ 1.042**
Incidenza annuale dei costi (*)	5,9%	2,7% ogni anno

(*) Dimostra come i costi riducano ogni anno il rendimento nel corso del periodo di detenzione. Ad esempio, se il riscatto avviene al termine del periodo di detenzione raccomandato, si prevede che il rendimento medio annuo sarà pari al 1,9% prima dei costi e al -0,8% al netto dei costi. Una parte dei costi può essere condivisa con la persona che vende il prodotto per coprire i servizi che fornisce.

Composizione dei costi

Costi una tantum di ingresso o di uscita		Incidenza annuale dei costi in caso di uscita dopo 4 anni
Costi di ingresso	Cifra fissa iniziale e costi percentuali applicati al premio (al netto della cifra fissa) per l'acquisizione del contratto. Questi costi sono già inclusi nel premio versato.	**0,5%**
Costi di uscita	Questi costi si applicano solo in caso di disinvestimento nel corso dei primi 4 anni. In tal caso sono previsti dei costi percentuali di uscita decrescenti in funzione del tempo trascorso. I costi di uscita sono indicati come 'N/A' nella colonna successiva in quanto non si applicano se il prodotto è conservato fino al periodo di detenzione raccomandato.	**N/A**

Costi correnti registrati ogni anno		
Commissioni di gestione e altri costi amministrativi o di esercizio	Costo percentuale sul valore del contratto investito in quote, espresso in punti percentuali assoluti. Si tratta di una stima basata sui costi effettivi dell'ultimo anno.	**1,9%**
Costi di transazione	% del valore dell'investimento all'anno. Si tratta di una stima dei costi sostenuti per l'acquisto e la vendita degli investimenti sottostanti per il prodotto. L'importo effettivo varierà a seconda dell'importo che viene acquistato e venduto.	**0,2%**
Oneri accessori sostenuti in determinate condizioni		
Commissioni di performance	Costi percentuali applicati agli OICR esterni in base all'eventuale maggior rendimento conseguito dall'OICR stesso rispetto a un parametro di riferimento. L'importo effettivo varierà a seconda dell'andamento dell'investimento. La stima dei costi aggregati di cui sopra comprende la media degli ultimi 5 anni.	**0,0%**

I costi effettivamente sostenuti potrebbero essere maggiori di quelli esposti qualora venissero effettuate delle riallocazioni dell'investimento (switch). Si applicano costi diversi a seconda dell'importo dell'investimento. L'aliquota percentuale dei costi di ingresso è variabile a seconda dell'effettivo ammontare di premio versato.

Periodo di detenzione raccomandato dell'opzione di investimento: 4 anni

Altre informazioni rilevanti

Per ulteriori informazioni sulla presente opzione di investimento si rimanda al KID (redatto dalla Società emittente) disponibile anche sul sito www.bccvita.it
Per la presentazione delle performance passate della presente opzione di investimento, si rimanda al sito internet di Franklin Templeton Investments, in qualità di Società emittente dell'OICR. Le performance ivi presenti sono indicate al netto delle spese correnti gravanti direttamente sull'OICR, ma non tengono conto dei costi applicati dal presente prodotto assicurativo (costi iniziali sul premio, penali di uscita, commissioni di gestione annuali applicate dalla Compagnia).

Documento contenente le informazioni chiave - Allegato

Scopo

Di seguito vengono riportate le caratteristiche dell'opzione di investimento sottostante il prodotto in relazione a: indicatore di rischio, scenari di performance, costi totali, impatto annuale sul rendimento (RIY) nonché il periodo di detenzione raccomandato.
Le informazioni qui esposte presuppongono che l'intero capitale sia investito nella presente opzione; per i limiti di investimento tra le opzioni disponibili si rimanda a quanto previsto dal Set Informativo.
Elenco di tutte le opzioni di investimento per BCC Vita - Autore. Sinergia 2.0 (Modalità Monitorata).

Prodotto

BCC VITA - AUTORE. SINERGIA 2.0 (MODALITÀ MONITORATA)

Opzione di investimento

GAM MULTISTOCK - JAPAN EQUITY EUR RH

Emittente: GAM (Luxembourg) S.A.
ISIN: LU0984220052
Linea di investimento di appartenenza: Azionario Pacifico
Data del documento: 01 gennaio 2023

Cos'è questa opzione d'investimento?

Tipologia: OICR/SICAV Ucits
Obiettivi: per le informazioni specifiche, relative ad obiettivi e politica di investimento della presente opzione di investimento, si rimanda al KID (redatto dalla Società emittente), disponibile anche sul sito della Compagnia.
Investitore al dettaglio cui è destinata l'opzione di investimento: il prodotto, nel suo complesso, è adatto a clienti sia persone fisiche che persone giuridiche che intendono diversificare i loro investimenti in un orizzonte temporale di medio o più lungo periodo, realizzando un portafoglio compatibile con il proprio profilo di rischio/rendimento. Il prodotto è adatto a clienti con una media conoscenza ed esperienza teorica dei mercati finanziari e dei prodotti assicurativi di investimento.

Quali sono i rischi e qual è il potenziale rendimento?

Indicatore di rischio

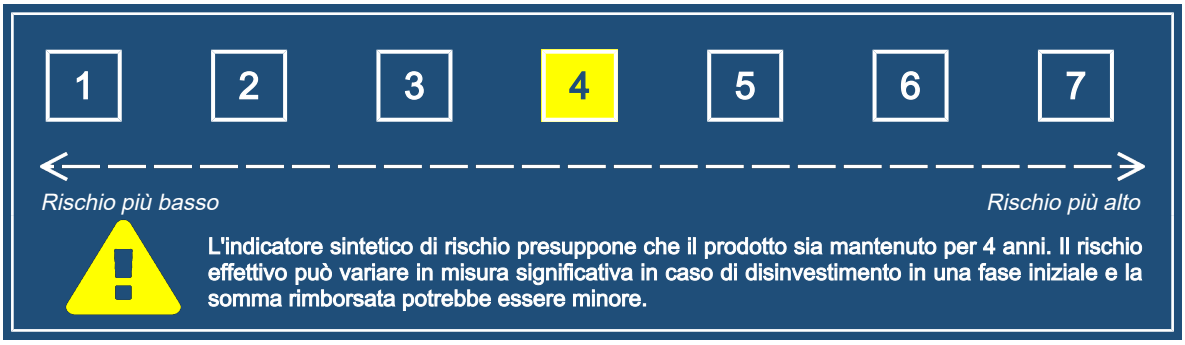

L'indicatore sintetico di rischio è un'indicazione orientativa del livello di rischio di questo prodotto rispetto ad altri prodotti. Esso esprime la probabilità che il prodotto subisca perdite monetarie a causa di movimenti sul mercato o a causa della nostra incapacità di pagarvi quanto dovuto.
Abbiamo classificato questo prodotto al livello **4** su **7**, che corrisponde alla classe di rischio media.
Ciò significa che le perdite potenziali dovute alla performance futura di questa opzione sono classificate nel livello medio e che è molto improbabile che le cattive condizioni di mercato influenzino la capacità della Compagnia di pagarvi quanto dovuto.

La presente opzione di investimento non comprende alcuna protezione dalla performance futura del mercato; pertanto potresti perdere il tuo intero investimento o parte di esso.

L'entità degli eventuali costi di riscatto è riportata nella sezione "Per quanto tempo devo detenerlo? Posso ritirare il capitale prematuramente?".

Scenari di performance

Il possibile rimborso dipenderà dall'andamento futuro dei mercati, che è incerto e non può essere previsto con esattezza. Lo scenario sfavorevole, lo scenario moderato e lo scenario favorevole riportati sono illustrazioni basate sulla performance peggiore, la performance media e la performance migliore del prodotto negli ultimi 10 anni. Nel futuro i mercati potrebbero avere un andamento molto diverso.

Documento contenente le informazioni chiave - Allegato

Periodo di detenzione raccomandato: 4 anni Esempio di investimento: € 10.000 Premio assicurativo: € 0		In caso di disinvestimento dopo 1 anno	In caso di disinvestimento dopo 4 anni
Scenario in caso di sopravvivenza			
Minimo	**Non esiste un rendimento minimo garantito in caso di riscatto. Potreste perdere il vostro intero investimento o parte di esso.**		
Stress	**Possibile rimborso al netto dei costi**	**€ 3.130**	**€ 3.420**
	Rendimento medio per ciascun anno	-68,69%	-23,54%
Sfavorevole	**Possibile rimborso al netto dei costi**	**€ 7.290**	**€ 7.800**
	Rendimento medio per ciascun anno	-27,14%	-6,01%
Moderato	**Possibile rimborso al netto dei costi**	**€ 10.310**	**€ 11.740**
	Rendimento medio per ciascun anno	3,15%	4,10%
Favorevole	**Possibile rimborso al netto dei costi**	**€ 15.420**	**€ 16.710**
	Rendimento medio per ciascun anno	54,17%	13,70%
Scenario in caso di decesso			
Evento assicurato	**Possibile rimborso a favore dei beneficiari al netto dei costi**	**€ 10.680**	**€ 11.980**

Le cifre riportate comprendono tutti i costi del prodotto in quanto tale, ma possono non comprendere tutti i costi da voi pagati al consulente o al distributore. Le cifre non tengono conto della vostra situazione fiscale personale, che può incidere anch'essa sull'importo del rimborso.
Gli scenari sono una rappresentazione dei risultati dell'investimento che ragionevolmente potranno avverarsi, in condizioni di mercato sia favorevoli che sfavorevoli. Varieranno a seconda della performance del mercato e del momento in cui è richiesto il pagamento. Si rappresentano anche i possibili risultati in caso di decesso ipotizzando lo scenario moderato.
Lo scenario di stress indica quale potrebbe essere l'importo rimborsato in circostanze di mercato estreme.
Lo scenario sfavorevole a 4 anni si è verificato per un investimento nel prodotto/parametro di riferimento idoneo tra ottobre 2021 e ottobre 2022. Lo scenario moderato a 4 anni si è verificato per un investimento nel prodotto/parametro di riferimento idoneo tra marzo 2017 e marzo 2021. Lo scenario favorevole a 4 anni si è verificato per un investimento nel prodotto/parametro di riferimento idoneo tra novembre 2012 e novembre 2016.

Quali sono i costi?

La persona che fornisce consulenza sul PRIIP o che lo vende potrebbe addebitare altri costi, nel qual caso fornirà informazioni su tali costi, illustrandone l'impatto sull'investimento.

Andamento dei costi nel tempo

Le tabelle mostrano gli importi prelevati dall'investimento per coprire diversi tipi di costi. Tali importi dipendono dall'entità dell'investimento, dalla durata della detenzione del prodotto e dall'andamento della presente opzione di investimento. Gli importi sono qui riportati a fini illustrativi e si basano su un importo esemplificativo dell'investimento e su diversi possibili periodi di investimento.
Si è ipotizzato quanto segue:

- Nel primo anno recupero dell'importo investito (rendimento annuo dello 0%). Per gli altri periodi di detenzione si è ipotizzato che l'opzione di investimento abbia la performance indicata nello scenario moderato;
- € 10.000 di investimento.

	In caso di disinvestimento dopo 1 anno	In caso di disinvestimento dopo 4 anni
Costi totali	**€ 676**	**€ 1.561**
Incidenza annuale dei costi (*)	6,9%	3,8% ogni anno

(*) Dimostra come i costi riducano ogni anno il rendimento nel corso del periodo di detenzione. Ad esempio, se il riscatto avviene al termine del periodo di detenzione raccomandato, si prevede che il rendimento medio annuo sarà pari al 7,9% prima dei costi e al 4,1% al netto dei costi. Una parte dei costi può essere condivisa con la persona che vende il prodotto per coprire i servizi che fornisce.

Composizione dei costi

Costi una tantum di ingresso o di uscita		Incidenza annuale dei costi in caso di uscita dopo 4 anni
Costi di ingresso	Cifra fissa iniziale e costi percentuali applicati al premio (al netto della cifra fissa) per l'acquisizione del contratto. Questi costi sono già inclusi nel premio versato.	**0,6%**
Costi di uscita	Questi costi si applicano solo in caso di disinvestimento nel corso dei primi 4 anni. In tal caso sono previsti dei costi percentuali di uscita decrescenti in funzione del tempo trascorso. I costi di uscita sono indicati come 'N/A' nella colonna successiva in quanto non si applicano se il prodotto è conservato fino al periodo di detenzione raccomandato.	**N/A**

Documento contenente le informazioni chiave - Allegato

Costi correnti registrati ogni anno		
Commissioni di gestione e altri costi amministrativi o di esercizio	Costo percentuale sul valore del contratto investito in quote, espresso in punti percentuali assoluti. Si tratta di una stima basata sui costi effettivi dell'ultimo anno.	**3,1%**
Costi di transazione	% del valore dell'investimento all'anno. Si tratta di una stima dei costi sostenuti per l'acquisto e la vendita degli investimenti sottostanti per il prodotto. L'importo effettivo varierà a seconda dell'importo che viene acquistato e venduto.	**0,1%**
Oneri accessori sostenuti in determinate condizioni		
Commissioni di performance	Costi percentuali applicati agli OICR esterni in base all'eventuale maggior rendimento conseguito dall'OICR stesso rispetto a un parametro di riferimento. L'importo effettivo varierà a seconda dell'andamento dell'investimento. La stima dei costi aggregati di cui sopra comprende la media degli ultimi 5 anni.	**0,0%**

I costi effettivamente sostenuti potrebbero essere maggiori di quelli esposti qualora venissero effettuate delle riallocazioni dell'investimento (switch). Si applicano costi diversi a seconda dell'importo dell'investimento. L'aliquota percentuale dei costi di ingresso è variabile a seconda dell'effettivo ammontare di premio versato.

Periodo di detenzione raccomandato dell'opzione di investimento: 4 anni

Altre informazioni rilevanti

Per ulteriori informazioni sulla presente opzione di investimento si rimanda al KID (redatto dalla Società emittente) disponibile anche sul sito www.bccvita.it
Per la presentazione delle performance passate della presente opzione di investimento, si rimanda al sito internet di GAM (Luxembourg) S.A., in qualità di Società emittente dell'OICR. Le performance ivi presenti sono indicate al netto delle spese correnti gravanti direttamente sull'OICR, ma non tengono conto dei costi applicati dal presente prodotto assicurativo (costi iniziali sul premio, penali di uscita, commissioni di gestione annuali applicate dalla Compagnia).

Documento contenente le informazioni chiave - Allegato

Scopo

Di seguito vengono riportate le caratteristiche dell'opzione di investimento sottostante il prodotto in relazione a: indicatore di rischio, scenari di performance, costi totali, impatto annuale sul rendimento (RIY) nonché il periodo di detenzione raccomandato.
Le informazioni qui esposte presuppongono che l'intero capitale sia investito nella presente opzione; per i limiti di investimento tra le opzioni disponibili si rimanda a quanto previsto dal Set Informativo.
Elenco di tutte le opzioni di investimento per BCC Vita - Autore. Sinergia 2.0 (Modalità Monitorata).

Prodotto

BCC VITA - AUTORE. SINERGIA 2.0 (MODALITÀ MONITORATA)

Opzione di investimento

GAM STAR (LUX) - MERGER ARBITRAGE I EUR ACC

Emittente: GAM (Luxembourg) S.A.
ISIN: LU1438036433
Linea di investimento di appartenenza: Bilanciato Flessibile - Prudente
Data del documento: 01 gennaio 2023

Cos'è questa opzione d'investimento?

Tipologia: OICR/SICAV Ucits
Obiettivi: per le informazioni specifiche, relative ad obiettivi e politica di investimento della presente opzione di investimento, si rimanda al KID (redatto dalla Società emittente), disponibile anche sul sito della Compagnia.
Investitore al dettaglio cui è destinata l'opzione di investimento: il prodotto, nel suo complesso, è adatto a clienti sia persone fisiche che persone giuridiche che intendono diversificare i loro investimenti in un orizzonte temporale di medio o più lungo periodo, realizzando un portafoglio compatibile con il proprio profilo di rischio/rendimento. Il prodotto è adatto a clienti con una media conoscenza ed esperienza teorica dei mercati finanziari e dei prodotti assicurativi di investimento.

Quali sono i rischi e qual è il potenziale rendimento?

Indicatore di rischio

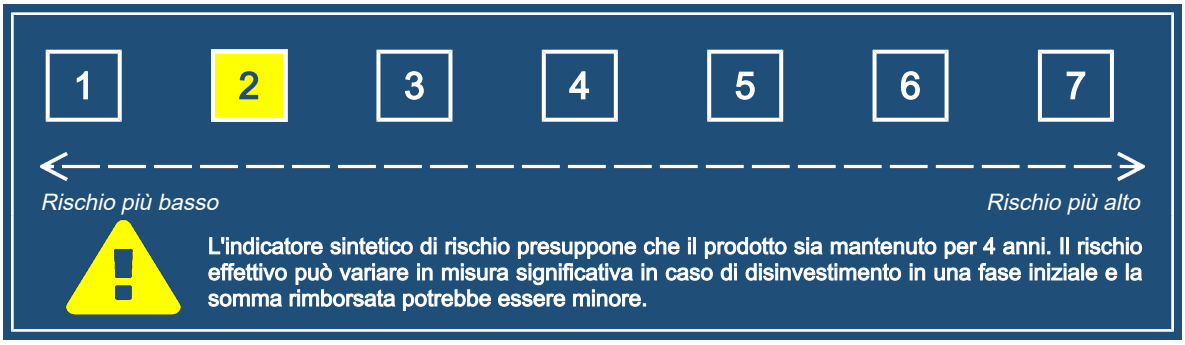

L'indicatore sintetico di rischio è un'indicazione orientativa del livello di rischio di questo prodotto rispetto ad altri prodotti. Esso esprime la probabilità che il prodotto subisca perdite monetarie a causa di movimenti sul mercato o a causa della nostra incapacità di pagarvi quanto dovuto.
Abbiamo classificato questo prodotto al livello **2** su **7**, che corrisponde alla classe di rischio bassa.
Ciò significa che le perdite potenziali dovute alla performance futura di questa opzione sono classificate nel livello basso e che è molto improbabile che le cattive condizioni di mercato influenzino la capacità della Compagnia di pagarvi quanto dovuto.

La presente opzione di investimento non comprende alcuna protezione dalla performance futura del mercato; pertanto potresti perdere il tuo intero investimento o parte di esso.

L'entità degli eventuali costi di riscatto è riportata nella sezione "Per quanto tempo devo detenerlo? Posso ritirare il capitale prematuramente?".

Scenari di performance

Il possibile rimborso dipenderà dall'andamento futuro dei mercati, che è incerto e non può essere previsto con esattezza. Lo scenario sfavorevole, lo scenario moderato e lo scenario favorevole riportati sono illustrazioni basate sulla performance peggiore, la performance media e la performance migliore del prodotto negli ultimi 10 anni. Nel futuro i mercati potrebbero avere un andamento molto diverso.

Documento contenente le informazioni chiave - Allegato

Periodo di detenzione raccomandato: 4 anni Esempio di investimento: € 10.000 Premio assicurativo: € 0		In caso di disinvestimento dopo 1 anno	In caso di disinvestimento dopo 4 anni
Scenario in caso di sopravvivenza			
Minimo	**Non esiste un rendimento minimo garantito in caso di riscatto. Potreste perdere il vostro intero investimento o parte di esso.**		
Stress	**Possibile rimborso al netto dei costi**	**€ 5.110**	**€ 6.460**
	Rendimento medio per ciascun anno	-48,92%	-10,35%
Sfavorevole	**Possibile rimborso al netto dei costi**	**€ 9.210**	**€ 9.320**
	Rendimento medio per ciascun anno	-7,88%	-1,74%
Moderato	**Possibile rimborso al netto dei costi**	**€ 9.650**	**€ 9.720**
	Rendimento medio per ciascun anno	-3,45%	-0,69%
Favorevole	**Possibile rimborso al netto dei costi**	**€ 10.070**	**€ 10.240**
	Rendimento medio per ciascun anno	0,71%	0,59%
Scenario in caso di decesso			
Evento assicurato	**Possibile rimborso a favore dei beneficiari al netto dei costi**	**€ 10.000**	**€ 9.920**

Le cifre riportate comprendono tutti i costi del prodotto in quanto tale, ma possono non comprendere tutti i costi da voi pagati al consulente o al distributore. Le cifre non tengono conto della vostra situazione fiscale personale, che può incidere anch'essa sull'importo del rimborso.
Gli scenari sono una rappresentazione dei risultati dell'investimento che ragionevolmente potranno avverarsi, in condizioni di mercato sia favorevoli che sfavorevoli. Varieranno a seconda della performance del mercato e del momento in cui è richiesto il pagamento. Si rappresentano anche i possibili risultati in caso di decesso ipotizzando lo scenario moderato.
Lo scenario di stress indica quale potrebbe essere l'importo rimborsato in circostanze di mercato estreme.
Lo scenario sfavorevole a 4 anni si è verificato per un investimento nel prodotto/parametro di riferimento idoneo tra aprile 2016 e aprile 2020. Lo scenario moderato a 4 anni si è verificato per un investimento nel prodotto/parametro di riferimento idoneo tra novembre 2015 e novembre 2019. Lo scenario favorevole a 4 anni si è verificato per un investimento nel prodotto/parametro di riferimento idoneo tra novembre 2013 e novembre 2017.

Quali sono i costi?

La persona che fornisce consulenza sul PRIIP o che lo vende potrebbe addebitare altri costi, nel qual caso fornirà informazioni su tali costi, illustrandone l'impatto sull'investimento.

Andamento dei costi nel tempo

Le tabelle mostrano gli importi prelevati dall'investimento per coprire diversi tipi di costi. Tali importi dipendono dall'entità dell'investimento, dalla durata della detenzione del prodotto e dall'andamento della presente opzione di investimento. Gli importi sono qui riportati a fini illustrativi e si basano su un importo esemplificativo dell'investimento e su diversi possibili periodi di investimento.
Si è ipotizzato quanto segue:

- Nel primo anno recupero dell'importo investito (rendimento annuo dello 0%). Per gli altri periodi di detenzione si è ipotizzato che l'opzione di investimento abbia la performance indicata nello scenario moderato;
- € 10.000 di investimento.

	In caso di disinvestimento dopo 1 anno	In caso di disinvestimento dopo 4 anni
Costi totali	**€ 616**	**€ 1.200**
Incidenza annuale dei costi (*)	6,3%	3,1% ogni anno

(*) Dimostra come i costi riducano ogni anno il rendimento nel corso del periodo di detenzione. Ad esempio, se il riscatto avviene al termine del periodo di detenzione raccomandato, si prevede che il rendimento medio annuo sarà pari al 2,4% prima dei costi e al -0,7% al netto dei costi. Una parte dei costi può essere condivisa con la persona che vende il prodotto per coprire i servizi che fornisce.

Composizione dei costi

Costi una tantum di ingresso o di uscita		Incidenza annuale dei costi in caso di uscita dopo 4 anni
Costi di ingresso	Cifra fissa iniziale e costi percentuali applicati al premio (al netto della cifra fissa) per l'acquisizione del contratto. Questi costi sono già inclusi nel premio versato.	**0,5%**
Costi di uscita	Questi costi si applicano solo in caso di disinvestimento nel corso dei primi 4 anni. In tal caso sono previsti dei costi percentuali di uscita decrescenti in funzione del tempo trascorso. I costi di uscita sono indicati come 'N/A' nella colonna successiva in quanto non si applicano se il prodotto è conservato fino al periodo di detenzione raccomandato.	**N/A**

Documento contenente le informazioni chiave - Allegato

Costi correnti registrati ogni anno		
Commissioni di gestione e altri costi amministrativi o di esercizio	Costo percentuale sul valore del contratto investito in quote, espresso in punti percentuali assoluti. Si tratta di una stima basata sui costi effettivi dell'ultimo anno.	**2,2%**
Costi di transazione	% del valore dell'investimento all'anno. Si tratta di una stima dei costi sostenuti per l'acquisto e la vendita degli investimenti sottostanti per il prodotto. L'importo effettivo varierà a seconda dell'importo che viene acquistato e venduto.	**0,3%**
Oneri accessori sostenuti in determinate condizioni		
Commissioni di performance	Costi percentuali applicati agli OICR esterni in base all'eventuale maggior rendimento conseguito dall'OICR stesso rispetto a un parametro di riferimento. L'importo effettivo varierà a seconda dell'andamento dell'investimento. La stima dei costi aggregati di cui sopra comprende la media degli ultimi 5 anni.	**0,1%**

I costi effettivamente sostenuti potrebbero essere maggiori di quelli esposti qualora venissero effettuate delle riallocazioni dell'investimento (switch). Si applicano costi diversi a seconda dell'importo dell'investimento. L'aliquota percentuale dei costi di ingresso è variabile a seconda dell'effettivo ammontare di premio versato.

Periodo di detenzione raccomandato dell'opzione di investimento: 4 anni

Altre informazioni rilevanti

Per ulteriori informazioni sulla presente opzione di investimento si rimanda al KID (redatto dalla Società emittente) disponibile anche sul sito www.bccvita.it
Per la presentazione delle performance passate della presente opzione di investimento, si rimanda al sito internet di GAM (Luxembourg) S.A., in qualità di Società emittente dell'OICR. Le performance ivi presenti sono indicate al netto delle spese correnti gravanti direttamente sull'OICR, ma non tengono conto dei costi applicati dal presente prodotto assicurativo (costi iniziali sul premio, penali di uscita, commissioni di gestione annuali applicate dalla Compagnia).

Documento contenente le informazioni chiave - Allegato

Scopo

Di seguito vengono riportate le caratteristiche dell'opzione di investimento sottostante il prodotto in relazione a: indicatore di rischio, scenari di performance, costi totali, impatto annuale sul rendimento (RIY) nonché il periodo di detenzione raccomandato.
Le informazioni qui esposte presuppongono che l'intero capitale sia investito nella presente opzione; per i limiti di investimento tra le opzioni disponibili si rimanda a quanto previsto dal Set Informativo.
Elenco di tutte le opzioni di investimento per BCC Vita - Autore. Sinergia 2.0 (Modalità Monitorata).

Prodotto

BCC VITA - AUTORE. SINERGIA 2.0 (MODALITÀ MONITORATA)

Opzione di investimento

GAM STAR FUND P.L.C. - GAM STAR CREDIT OPPORTUNITIES EUR INST ACC

Emittente: GAM Fund Management Limited
ISIN: IE00B50JD354
Linea di investimento di appartenenza: Obbligazionario Corporate
Data del documento: 01 gennaio 2023

Cos'è questa opzione d'investimento?

Tipologia: OICR/SICAV Ucits
Obiettivi: per le informazioni specifiche, relative ad obiettivi e politica di investimento della presente opzione di investimento, si rimanda al KID (redatto dalla Società emittente), disponibile anche sul sito della Compagnia.
Investitore al dettaglio cui è destinata l'opzione di investimento: il prodotto, nel suo complesso, è adatto a clienti sia persone fisiche che persone giuridiche che intendono diversificare i loro investimenti in un orizzonte temporale di medio o più lungo periodo, realizzando un portafoglio compatibile con il proprio profilo di rischio/rendimento. Il prodotto è adatto a clienti con una media conoscenza ed esperienza teorica dei mercati finanziari e dei prodotti assicurativi di investimento.

Quali sono i rischi e qual è il potenziale rendimento?

Indicatore di rischio

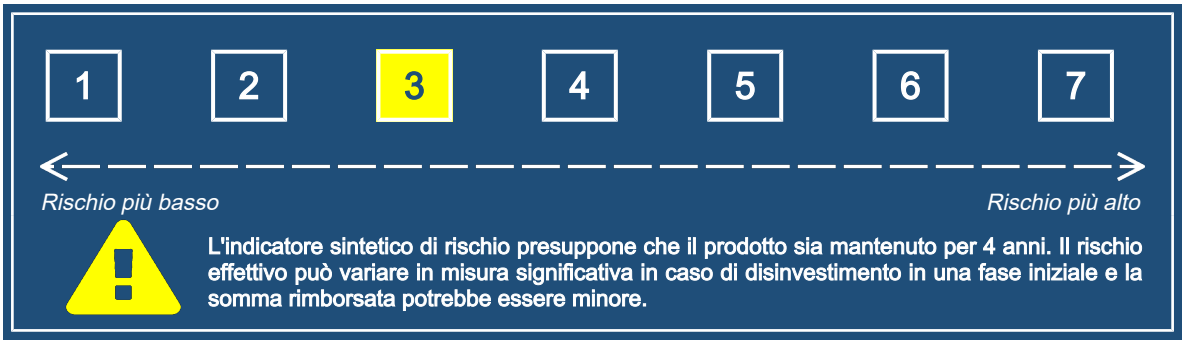

L'indicatore sintetico di rischio è un'indicazione orientativa del livello di rischio di questo prodotto rispetto ad altri prodotti. Esso esprime la probabilità che il prodotto subisca perdite monetarie a causa di movimenti sul mercato o a causa della nostra incapacità di pagarvi quanto dovuto.
Abbiamo classificato questo prodotto al livello **3** su **7**, che corrisponde alla classe di rischio medio-bassa.
Ciò significa che le perdite potenziali dovute alla performance futura di questa opzione sono classificate nel livello medio-basso e che è molto improbabile che le cattive condizioni di mercato influenzino la capacità della Compagnia di pagarvi quanto dovuto.

La presente opzione di investimento non comprende alcuna protezione dalla performance futura del mercato; pertanto potresti perdere il tuo intero investimento o parte di esso.

L'entità degli eventuali costi di riscatto è riportata nella sezione "Per quanto tempo devo detenerlo? Posso ritirare il capitale prematuramente?".

Scenari di performance

Il possibile rimborso dipenderà dall'andamento futuro dei mercati, che è incerto e non può essere previsto con esattezza. Lo scenario sfavorevole, lo scenario moderato e lo scenario favorevole riportati sono illustrazioni basate sulla performance peggiore, la performance media e la performance migliore del prodotto negli ultimi 10 anni. Nel futuro i mercati potrebbero avere un andamento molto diverso.

Documento contenente le informazioni chiave - Allegato

Periodo di detenzione raccomandato: 4 anni Esempio di investimento: € 10.000 Premio assicurativo: € 0		In caso di disinvestimento dopo 1 anno	In caso di disinvestimento dopo 4 anni
Scenario in caso di sopravvivenza			
Minimo	**Non esiste un rendimento minimo garantito in caso di riscatto. Potreste perdere il vostro intero investimento o parte di esso.**		
Stress	**Possibile rimborso al netto dei costi**	**€ 1.440**	**€ 2.590**
	Rendimento medio per ciascun anno	-85,61%	-28,69%
Sfavorevole	**Possibile rimborso al netto dei costi**	**€ 7.590**	**€ 7.440**
	Rendimento medio per ciascun anno	-24,11%	-7,13%
Moderato	**Possibile rimborso al netto dei costi**	**€ 10.070**	**€ 10.950**
	Rendimento medio per ciascun anno	0,70%	2,29%
Favorevole	**Possibile rimborso al netto dei costi**	**€ 11.690**	**€ 13.900**
	Rendimento medio per ciascun anno	16,88%	8,59%
Scenario in caso di decesso			
Evento assicurato	**Possibile rimborso a favore dei beneficiari al netto dei costi**	**€ 10.430**	**€ 11.170**

Le cifre riportate comprendono tutti i costi del prodotto in quanto tale, ma possono non comprendere tutti i costi da voi pagati al consulente o al distributore. Le cifre non tengono conto della vostra situazione fiscale personale, che può incidere anch'essa sull'importo del rimborso.
Gli scenari sono una rappresentazione dei risultati dell'investimento che ragionevolmente potranno avverarsi, in condizioni di mercato sia favorevoli che sfavorevoli. Varieranno a seconda della performance del mercato e del momento in cui è richiesto il pagamento. Si rappresentano anche i possibili risultati in caso di decesso ipotizzando lo scenario moderato.
Lo scenario di stress indica quale potrebbe essere l'importo rimborsato in circostanze di mercato estreme.
Lo scenario sfavorevole a 4 anni si è verificato per un investimento nel prodotto/parametro di riferimento idoneo tra settembre 2021 e ottobre 2022. Lo scenario moderato a 4 anni si è verificato per un investimento nel prodotto/parametro di riferimento idoneo tra dicembre 2016 e dicembre 2020. Lo scenario favorevole a 4 anni si è verificato per un investimento nel prodotto/parametro di riferimento idoneo tra luglio 2013 e luglio 2017.

Quali sono i costi?

La persona che fornisce consulenza sul PRIIP o che lo vende potrebbe addebitare altri costi, nel qual caso fornirà informazioni su tali costi, illustrandone l'impatto sull'investimento.

Andamento dei costi nel tempo

Le tabelle mostrano gli importi prelevati dall'investimento per coprire diversi tipi di costi. Tali importi dipendono dall'entità dell'investimento, dalla durata della detenzione del prodotto e dall'andamento della presente opzione di investimento. Gli importi sono qui riportati a fini illustrativi e si basano su un importo esemplificativo dell'investimento e su diversi possibili periodi di investimento.
Si è ipotizzato quanto segue:

- Nel primo anno recupero dell'importo investito (rendimento annuo dello 0%). Per gli altri periodi di detenzione si è ipotizzato che l'opzione di investimento abbia la performance indicata nello scenario moderato;
- € 10.000 di investimento.

	In caso di disinvestimento dopo 1 anno	In caso di disinvestimento dopo 4 anni
Costi totali	**€ 624**	**€ 1.309**
Incidenza annuale dei costi (*)	6,4%	3,2% ogni anno

(*) Dimostra come i costi riducano ogni anno il rendimento nel corso del periodo di detenzione. Ad esempio, se il riscatto avviene al termine del periodo di detenzione raccomandato, si prevede che il rendimento medio annuo sarà pari al 5,5% prima dei costi e al 2,3% al netto dei costi. Una parte dei costi può essere condivisa con la persona che vende il prodotto per coprire i servizi che fornisce.

Composizione dei costi

Costi una tantum di ingresso o di uscita		Incidenza annuale dei costi in caso di uscita dopo 4 anni
Costi di ingresso	Cifra fissa iniziale e costi percentuali applicati al premio (al netto della cifra fissa) per l'acquisizione del contratto. Questi costi sono già inclusi nel premio versato.	**0,6%**
Costi di uscita	Questi costi si applicano solo in caso di disinvestimento nel corso dei primi 4 anni. In tal caso sono previsti dei costi percentuali di uscita decrescenti in funzione del tempo trascorso. I costi di uscita sono indicati come 'N/A' nella colonna successiva in quanto non si applicano se il prodotto è conservato fino al periodo di detenzione raccomandato.	**N/A**

Documento contenente le informazioni chiave - Allegato

Costi correnti registrati ogni anno		
Commissioni di gestione e altri costi amministrativi o di esercizio	Costo percentuale sul valore del contratto investito in quote, espresso in punti percentuali assoluti. Si tratta di una stima basata sui costi effettivi dell'ultimo anno.	**2,3%**
Costi di transazione	% del valore dell'investimento all'anno. Si tratta di una stima dei costi sostenuti per l'acquisto e la vendita degli investimenti sottostanti per il prodotto. L'importo effettivo varierà a seconda dell'importo che viene acquistato e venduto.	**0,4%**
Oneri accessori sostenuti in determinate condizioni		
Commissioni di performance	Costi percentuali applicati agli OICR esterni in base all'eventuale maggior rendimento conseguito dall'OICR stesso rispetto a un parametro di riferimento. L'importo effettivo varierà a seconda dell'andamento dell'investimento. La stima dei costi aggregati di cui sopra comprende la media degli ultimi 5 anni.	**0,0%**

I costi effettivamente sostenuti potrebbero essere maggiori di quelli esposti qualora venissero effettuate delle riallocazioni dell'investimento (switch). Si applicano costi diversi a seconda dell'importo dell'investimento. L'aliquota percentuale dei costi di ingresso è variabile a seconda dell'effettivo ammontare di premio versato.

Periodo di detenzione raccomandato dell'opzione di investimento: 4 anni

Altre informazioni rilevanti

Per ulteriori informazioni sulla presente opzione di investimento si rimanda al KID (redatto dalla Società emittente) disponibile anche sul sito www.bccvita.it
Per la presentazione delle performance passate della presente opzione di investimento, si rimanda al sito internet di GAM Fund Management Limited, in qualità di Società emittente dell'OICR. Le performance ivi presenti sono indicate al netto delle spese correnti gravanti direttamente sull'OICR, ma non tengono conto dei costi applicati dal presente prodotto assicurativo (costi iniziali sul premio, penali di uscita, commissioni di gestione annuali applicate dalla Compagnia).

Documento contenente le informazioni chiave - Allegato

Scopo

Di seguito vengono riportate le caratteristiche dell'opzione di investimento sottostante il prodotto in relazione a: indicatore di rischio, scenari di performance, costi totali, impatto annuale sul rendimento (RIY) nonché il periodo di detenzione raccomandato.
Le informazioni qui esposte presuppongono che l'intero capitale sia investito nella presente opzione; per i limiti di investimento tra le opzioni disponibili si rimanda a quanto previsto dal Set Informativo.
Elenco di tutte le opzioni di investimento per BCC Vita - Autore. Sinergia 2.0 (Modalità Monitorata).

Prodotto

BCC VITA - AUTORE. SINERGIA 2.0 (MODALITÀ MONITORATA)

Opzione di investimento

GAM STAR FUND P.L.C. - GAM STAR MBS TOTAL RETURN EUR INST HEDGED ACC

Emittente: GAM Fund Management Limited
ISIN: IE00BQSBX418
Linea di investimento di appartenenza: Obbligazionario Corporate
Data del documento: 01 gennaio 2023

Cos'è questa opzione d'investimento?

Tipologia: OICR/SICAV Ucits
Obiettivi: per le informazioni specifiche, relative ad obiettivi e politica di investimento della presente opzione di investimento, si rimanda al KID (redatto dalla Società emittente), disponibile anche sul sito della Compagnia.
Investitore al dettaglio cui è destinata l'opzione di investimento: il prodotto, nel suo complesso, è adatto a clienti sia persone fisiche che persone giuridiche che intendono diversificare i loro investimenti in un orizzonte temporale di medio o più lungo periodo, realizzando un portafoglio compatibile con il proprio profilo di rischio/rendimento. Il prodotto è adatto a clienti con una media conoscenza ed esperienza teorica dei mercati finanziari e dei prodotti assicurativi di investimento.

Quali sono i rischi e qual è il potenziale rendimento?

Indicatore di rischio

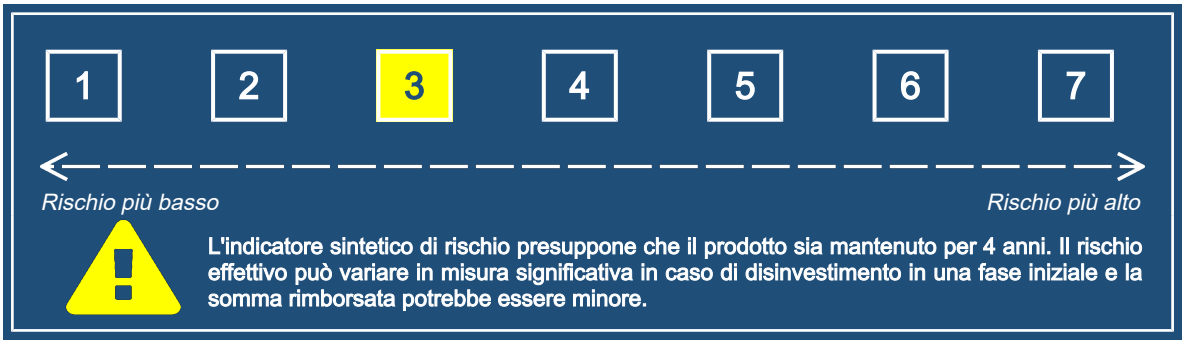

L'indicatore sintetico di rischio è un'indicazione orientativa del livello di rischio di questo prodotto rispetto ad altri prodotti. Esso esprime la probabilità che il prodotto subisca perdite monetarie a causa di movimenti sul mercato o a causa della nostra incapacità di pagarvi quanto dovuto.
Abbiamo classificato questo prodotto al livello **3** su **7**, che corrisponde alla classe di rischio medio-bassa.
Ciò significa che le perdite potenziali dovute alla performance futura di questa opzione sono classificate nel livello medio-basso e che è molto improbabile che le cattive condizioni di mercato influenzino la capacità della Compagnia di pagarvi quanto dovuto.

La presente opzione di investimento non comprende alcuna protezione dalla performance futura del mercato; pertanto potresti perdere il tuo intero investimento o parte di esso.

L'entità degli eventuali costi di riscatto è riportata nella sezione "Per quanto tempo devo detenerlo? Posso ritirare il capitale prematuramente?".

Scenari di performance

Il possibile rimborso dipenderà dall'andamento futuro dei mercati, che è incerto e non può essere previsto con esattezza. Lo scenario sfavorevole, lo scenario moderato e lo scenario favorevole riportati sono illustrazioni basate sulla performance peggiore, la performance media e la performance migliore del prodotto negli ultimi 10 anni. Nel futuro i mercati potrebbero avere un andamento molto diverso.

Documento contenente le informazioni chiave - Allegato

Periodo di detenzione raccomandato: 4 anni Esempio di investimento: € 10.000 Premio assicurativo: € 0		In caso di disinvestimento dopo 1 anno	In caso di disinvestimento dopo 4 anni
Scenario in caso di sopravvivenza			
Minimo	**Non esiste un rendimento minimo garantito in caso di riscatto. Potreste perdere il vostro intero investimento o parte di esso.**		
Stress	**Possibile rimborso al netto dei costi**	**€ 1.240**	**€ 2.140**
	Rendimento medio per ciascun anno	-87,62%	-31,99%
Sfavorevole	**Possibile rimborso al netto dei costi**	**€ 7.980**	**€ 8.370**
	Rendimento medio per ciascun anno	-20,18%	-4,35%
Moderato	**Possibile rimborso al netto dei costi**	**€ 9.670**	**€ 10.020**
	Rendimento medio per ciascun anno	-3,32%	0,04%
Favorevole	**Possibile rimborso al netto dei costi**	**€ 11.550**	**€ 10.780**
	Rendimento medio per ciascun anno	15,52%	1,90%
Scenario in caso di decesso			
Evento assicurato	**Possibile rimborso a favore dei beneficiari al netto dei costi**	**€ 10.010**	**€ 10.220**

Le cifre riportate comprendono tutti i costi del prodotto in quanto tale, ma possono non comprendere tutti i costi da voi pagati al consulente o al distributore. Le cifre non tengono conto della vostra situazione fiscale personale, che può incidere anch'essa sull'importo del rimborso.
Gli scenari sono una rappresentazione dei risultati dell'investimento che ragionevolmente potranno avverarsi, in condizioni di mercato sia favorevoli che sfavorevoli. Varieranno a seconda della performance del mercato e del momento in cui è richiesto il pagamento. Si rappresentano anche i possibili risultati in caso di decesso ipotizzando lo scenario moderato.
Lo scenario di stress indica quale potrebbe essere l'importo rimborsato in circostanze di mercato estreme.
Lo scenario sfavorevole a 4 anni si è verificato per un investimento nel prodotto/parametro di riferimento idoneo tra aprile 2016 e aprile 2020. Lo scenario moderato a 4 anni si è verificato per un investimento nel prodotto/parametro di riferimento idoneo tra agosto 2015 e agosto 2019. Lo scenario favorevole a 4 anni si è verificato per un investimento nel prodotto/parametro di riferimento idoneo tra settembre 2013 e settembre 2017.

Quali sono i costi?

La persona che fornisce consulenza sul PRIIP o che lo vende potrebbe addebitare altri costi, nel qual caso fornirà informazioni su tali costi, illustrandone l'impatto sull'investimento.

Andamento dei costi nel tempo

Le tabelle mostrano gli importi prelevati dall'investimento per coprire diversi tipi di costi. Tali importi dipendono dall'entità dell'investimento, dalla durata della detenzione del prodotto e dall'andamento della presente opzione di investimento. Gli importi sono qui riportati a fini illustrativi e si basano su un importo esemplificativo dell'investimento e su diversi possibili periodi di investimento.
Si è ipotizzato quanto segue:

- Nel primo anno recupero dell'importo investito (rendimento annuo dello 0%). Per gli altri periodi di detenzione si è ipotizzato che l'opzione di investimento abbia la performance indicata nello scenario moderato;
- € 10.000 di investimento.

	In caso di disinvestimento dopo 1 anno	In caso di disinvestimento dopo 4 anni
Costi totali	**€ 579**	**€ 1.063**
Incidenza annuale dei costi (*)	5,9%	2,7% ogni anno

(*) Dimostra come i costi riducano ogni anno il rendimento nel corso del periodo di detenzione. Ad esempio, se il riscatto avviene al termine del periodo di detenzione raccomandato, si prevede che il rendimento medio annuo sarà pari al 2,7% prima dei costi e al 0% al netto dei costi. Una parte dei costi può essere condivisa con la persona che vende il prodotto per coprire i servizi che fornisce.

Composizione dei costi

Costi una tantum di ingresso o di uscita		Incidenza annuale dei costi in caso di uscita dopo 4 anni
Costi di ingresso	Cifra fissa iniziale e costi percentuali applicati al premio (al netto della cifra fissa) per l'acquisizione del contratto. Questi costi sono già inclusi nel premio versato.	**0,5%**
Costi di uscita	Questi costi si applicano solo in caso di disinvestimento nel corso dei primi 4 anni. In tal caso sono previsti dei costi percentuali di uscita decrescenti in funzione del tempo trascorso. I costi di uscita sono indicati come 'N/A' nella colonna successiva in quanto non si applicano se il prodotto è conservato fino al periodo di detenzione raccomandato.	**N/A**

Costi correnti registrati ogni anno		
Commissioni di gestione e altri costi amministrativi o di esercizio	Costo percentuale sul valore del contratto investito in quote, espresso in punti percentuali assoluti. Si tratta di una stima basata sui costi effettivi dell'ultimo anno.	**1,9%**
Costi di transazione	% del valore dell'investimento all'anno. Si tratta di una stima dei costi sostenuti per l'acquisto e la vendita degli investimenti sottostanti per il prodotto. L'importo effettivo varierà a seconda dell'importo che viene acquistato e venduto.	**0,1%**
Oneri accessori sostenuti in determinate condizioni		
Commissioni di performance	Costi percentuali applicati agli OICR esterni in base all'eventuale maggior rendimento conseguito dall'OICR stesso rispetto a un parametro di riferimento. L'importo effettivo varierà a seconda dell'andamento dell'investimento. La stima dei costi aggregati di cui sopra comprende la media degli ultimi 5 anni.	**0,2%**

I costi effettivamente sostenuti potrebbero essere maggiori di quelli esposti qualora venissero effettuate delle riallocazioni dell'investimento (switch). Si applicano costi diversi a seconda dell'importo dell'investimento. L'aliquota percentuale dei costi di ingresso è variabile a seconda dell'effettivo ammontare di premio versato.

Periodo di detenzione raccomandato dell'opzione di investimento: 4 anni

Altre informazioni rilevanti

Per ulteriori informazioni sulla presente opzione di investimento si rimanda al KID (redatto dalla Società emittente) disponibile anche sul sito www.bccvita.it
Per la presentazione delle performance passate della presente opzione di investimento, si rimanda al sito internet di GAM Fund Management Limited, in qualità di Società emittente dell'OICR. Le performance ivi presenti sono indicate al netto delle spese correnti gravanti direttamente sull'OICR, ma non tengono conto dei costi applicati dal presente prodotto assicurativo (costi iniziali sul premio, penali di uscita, commissioni di gestione annuali applicate dalla Compagnia).

Documento contenente le informazioni chiave - Allegato

Scopo

Di seguito vengono riportate le caratteristiche dell'opzione di investimento sottostante il prodotto in relazione a: indicatore di rischio, scenari di performance, costi totali, impatto annuale sul rendimento (RIY) nonché il periodo di detenzione raccomandato.
Le informazioni qui esposte presuppongono che l'intero capitale sia investito nella presente opzione; per i limiti di investimento tra le opzioni disponibili si rimanda a quanto previsto dal Set Informativo.
Elenco di tutte le opzioni di investimento per BCC Vita - Autore. Sinergia 2.0 (Modalità Monitorata).

Prodotto

BCC VITA - AUTORE. SINERGIA 2.0 (MODALITÀ MONITORATA)

Opzione di investimento

INVESCO BALANCED-RISK ALLOCATION FUND Z-ACC SHARES

Emittente: Invesco Management S.A.
ISIN: LU0955861710
Linea di investimento di appartenenza: Flessibili Intermedi e Aggressivi
Data del documento: 01 gennaio 2023

Cos'è questa opzione d'investimento?

Tipologia: OICR/SICAV Ucits
Obiettivi: per le informazioni specifiche, relative ad obiettivi e politica di investimento della presente opzione di investimento, si rimanda al KID (redatto dalla Società emittente), disponibile anche sul sito della Compagnia.
Investitore al dettaglio cui è destinata l'opzione di investimento: il prodotto, nel suo complesso, è adatto a clienti sia persone fisiche che persone giuridiche che intendono diversificare i loro investimenti in un orizzonte temporale di medio o più lungo periodo, realizzando un portafoglio compatibile con il proprio profilo di rischio/rendimento. Il prodotto è adatto a clienti con una media conoscenza ed esperienza teorica dei mercati finanziari e dei prodotti assicurativi di investimento.

Quali sono i rischi e qual è il potenziale rendimento?

Indicatore di rischio

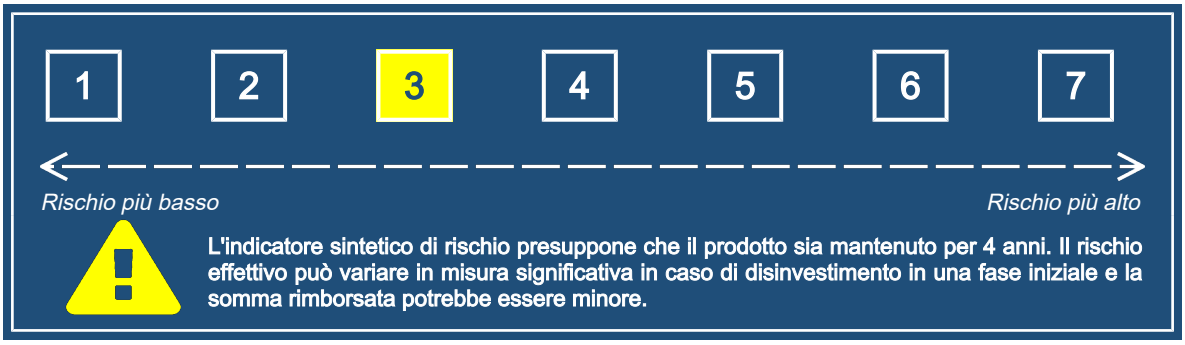

L'indicatore sintetico di rischio è un'indicazione orientativa del livello di rischio di questo prodotto rispetto ad altri prodotti. Esso esprime la probabilità che il prodotto subisca perdite monetarie a causa di movimenti sul mercato o a causa della nostra incapacità di pagarvi quanto dovuto.
Abbiamo classificato questo prodotto al livello **3** su **7**, che corrisponde alla classe di rischio medio-bassa.
Ciò significa che le perdite potenziali dovute alla performance futura di questa opzione sono classificate nel livello medio-basso e che è molto improbabile che le cattive condizioni di mercato influenzino la capacità della Compagnia di pagarvi quanto dovuto.

La presente opzione di investimento non comprende alcuna protezione dalla performance futura del mercato; pertanto potresti perdere il tuo intero investimento o parte di esso.

L'entità degli eventuali costi di riscatto è riportata nella sezione "Per quanto tempo devo detenerlo? Posso ritirare il capitale prematuramente?".

Scenari di performance

Il possibile rimborso dipenderà dall'andamento futuro dei mercati, che è incerto e non può essere previsto con esattezza. Lo scenario sfavorevole, lo scenario moderato e lo scenario favorevole riportati sono illustrazioni basate sulla performance peggiore, la performance media e la performance migliore del prodotto negli ultimi 10 anni. Nel futuro i mercati potrebbero avere un andamento molto diverso.

Documento contenente le informazioni chiave - Allegato

Periodo di detenzione raccomandato: 4 anni Esempio di investimento: € 10.000 Premio assicurativo: € 0		In caso di disinvestimento dopo 1 anno	In caso di disinvestimento dopo 4 anni
Scenario in caso di sopravvivenza			
Minimo	**Non esiste un rendimento minimo garantito in caso di riscatto. Potreste perdere il vostro intero investimento o parte di esso.**		
Stress	**Possibile rimborso al netto dei costi**	**€ 4.440**	**€ 5.450**
	Rendimento medio per ciascun anno	-55,58%	-14,07%
Sfavorevole	**Possibile rimborso al netto dei costi**	**€ 7.940**	**€ 7.590**
	Rendimento medio per ciascun anno	-20,64%	-6,65%
Moderato	**Possibile rimborso al netto dei costi**	**€ 9.900**	**€ 10.900**
	Rendimento medio per ciascun anno	-0,97%	2,19%
Favorevole	**Possibile rimborso al netto dei costi**	**€ 11.880**	**€ 11.700**
	Rendimento medio per ciascun anno	18,84%	4,00%
Scenario in caso di decesso			
Evento assicurato	**Possibile rimborso a favore dei beneficiari al netto dei costi**	**€ 10.250**	**€ 11.120**

Le cifre riportate comprendono tutti i costi del prodotto in quanto tale, ma possono non comprendere tutti i costi da voi pagati al consulente o al distributore. Le cifre non tengono conto della vostra situazione fiscale personale, che può incidere anch'essa sull'importo del rimborso.
Gli scenari sono una rappresentazione dei risultati dell'investimento che ragionevolmente potranno avverarsi, in condizioni di mercato sia favorevoli che sfavorevoli. Varieranno a seconda della performance del mercato e del momento in cui è richiesto il pagamento. Si rappresentano anche i possibili risultati in caso di decesso ipotizzando lo scenario moderato.
Lo scenario di stress indica quale potrebbe essere l'importo rimborsato in circostanze di mercato estreme.
Lo scenario sfavorevole a 4 anni si è verificato per un investimento nel prodotto/parametro di riferimento idoneo tra settembre 2021 e ottobre 2022. Lo scenario moderato a 4 anni si è verificato per un investimento nel prodotto/parametro di riferimento idoneo tra marzo 2014 e marzo 2018. Lo scenario favorevole a 4 anni si è verificato per un investimento nel prodotto/parametro di riferimento idoneo tra agosto 2017 e agosto 2021.

Quali sono i costi?

La persona che fornisce consulenza sul PRIIP o che lo vende potrebbe addebitare altri costi, nel qual caso fornirà informazioni su tali costi, illustrandone l'impatto sull'investimento.

Andamento dei costi nel tempo

Le tabelle mostrano gli importi prelevati dall'investimento per coprire diversi tipi di costi. Tali importi dipendono dall'entità dell'investimento, dalla durata della detenzione del prodotto e dall'andamento della presente opzione di investimento. Gli importi sono qui riportati a fini illustrativi e si basano su un importo esemplificativo dell'investimento e su diversi possibili periodi di investimento.
Si è ipotizzato quanto segue:

- Nel primo anno recupero dell'importo investito (rendimento annuo dello 0%). Per gli altri periodi di detenzione si è ipotizzato che l'opzione di investimento abbia la performance indicata nello scenario moderato;
- € 10.000 di investimento.

	In caso di disinvestimento dopo 1 anno	In caso di disinvestimento dopo 4 anni
Costi totali	**€ 631**	**€ 1.306**
Incidenza annuale dei costi (*)	6,4%	3,2% ogni anno

(*) Dimostra come i costi riducano ogni anno il rendimento nel corso del periodo di detenzione. Ad esempio, se il riscatto avviene al termine del periodo di detenzione raccomandato, si prevede che il rendimento medio annuo sarà pari al 5,4% prima dei costi e al 2,2% al netto dei costi. Una parte dei costi può essere condivisa con la persona che vende il prodotto per coprire i servizi che fornisce.

Composizione dei costi

Costi una tantum di ingresso o di uscita		Incidenza annuale dei costi in caso di uscita dopo 4 anni
Costi di ingresso	Cifra fissa iniziale e costi percentuali applicati al premio (al netto della cifra fissa) per l'acquisizione del contratto. Questi costi sono già inclusi nel premio versato.	**0,5%**
Costi di uscita	Questi costi si applicano solo in caso di disinvestimento nel corso dei primi 4 anni. In tal caso sono previsti dei costi percentuali di uscita decrescenti in funzione del tempo trascorso. I costi di uscita sono indicati come 'N/A' nella colonna successiva in quanto non si applicano se il prodotto è conservato fino al periodo di detenzione raccomandato.	**N/A**

Costi correnti registrati ogni anno		
Commissioni di gestione e altri costi amministrativi o di esercizio	Costo percentuale sul valore del contratto investito in quote, espresso in punti percentuali assoluti. Si tratta di una stima basata sui costi effettivi dell'ultimo anno.	**2,2%**
Costi di transazione	% del valore dell'investimento all'anno. Si tratta di una stima dei costi sostenuti per l'acquisto e la vendita degli investimenti sottostanti per il prodotto. L'importo effettivo varierà a seconda dell'importo che viene acquistato e venduto.	**0,4%**
Oneri accessori sostenuti in determinate condizioni		
Commissioni di performance	Costi percentuali applicati agli OICR esterni in base all'eventuale maggior rendimento conseguito dall'OICR stesso rispetto a un parametro di riferimento. L'importo effettivo varierà a seconda dell'andamento dell'investimento. La stima dei costi aggregati di cui sopra comprende la media degli ultimi 5 anni.	**0,0%**

I costi effettivamente sostenuti potrebbero essere maggiori di quelli esposti qualora venissero effettuate delle riallocazioni dell'investimento (switch). Si applicano costi diversi a seconda dell'importo dell'investimento. L'aliquota percentuale dei costi di ingresso è variabile a seconda dell'effettivo ammontare di premio versato.

Periodo di detenzione raccomandato dell'opzione di investimento: 4 anni

Altre informazioni rilevanti

Per ulteriori informazioni sulla presente opzione di investimento si rimanda al KID (redatto dalla Società emittente) disponibile anche sul sito www.bccvita.it
Per la presentazione delle performance passate della presente opzione di investimento, si rimanda al sito internet di Invesco Management S.A., in qualità di Società emittente dell'OICR. Le performance ivi presenti sono indicate al netto delle spese correnti gravanti direttamente sull'OICR, ma non tengono conto dei costi applicati dal presente prodotto assicurativo (costi iniziali sul premio, penali di uscita, commissioni di gestione annuali applicate dalla Compagnia).

Documento contenente le informazioni chiave - Allegato

Scopo

Di seguito vengono riportate le caratteristiche dell'opzione di investimento sottostante il prodotto in relazione a: indicatore di rischio, scenari di performance, costi totali, impatto annuale sul rendimento (RIY) nonché il periodo di detenzione raccomandato.
Le informazioni qui esposte presuppongono che l'intero capitale sia investito nella presente opzione; per i limiti di investimento tra le opzioni disponibili si rimanda a quanto previsto dal Set Informativo.
Elenco di tutte le opzioni di investimento per BCC Vita - Autore. Sinergia 2.0 (Modalità Monitorata).

Prodotto

BCC VITA - AUTORE. SINERGIA 2.0 (MODALITÀ MONITORATA)

Opzione di investimento

INVESCO EMERGING MARKETS LOCAL DEBT FUND Z ACC EUR HEDGED

Emittente: Invesco Management S.A.
ISIN: LU2040203023
Linea di investimento di appartenenza: Obbligazionario Paesi Emergenti
Data del documento: 01 gennaio 2023

Cos'è questa opzione d'investimento?

Tipologia: OICR/SICAV Ucits
Obiettivi: per le informazioni specifiche, relative ad obiettivi e politica di investimento della presente opzione di investimento, si rimanda al KID (redatto dalla Società emittente), disponibile anche sul sito della Compagnia.
Investitore al dettaglio cui è destinata l'opzione di investimento: il prodotto, nel suo complesso, è adatto a clienti sia persone fisiche che persone giuridiche che intendono diversificare i loro investimenti in un orizzonte temporale di medio o più lungo periodo, realizzando un portafoglio compatibile con il proprio profilo di rischio/rendimento. Il prodotto è adatto a clienti con una media conoscenza ed esperienza teorica dei mercati finanziari e dei prodotti assicurativi di investimento.

Quali sono i rischi e qual è il potenziale rendimento?

Indicatore di rischio

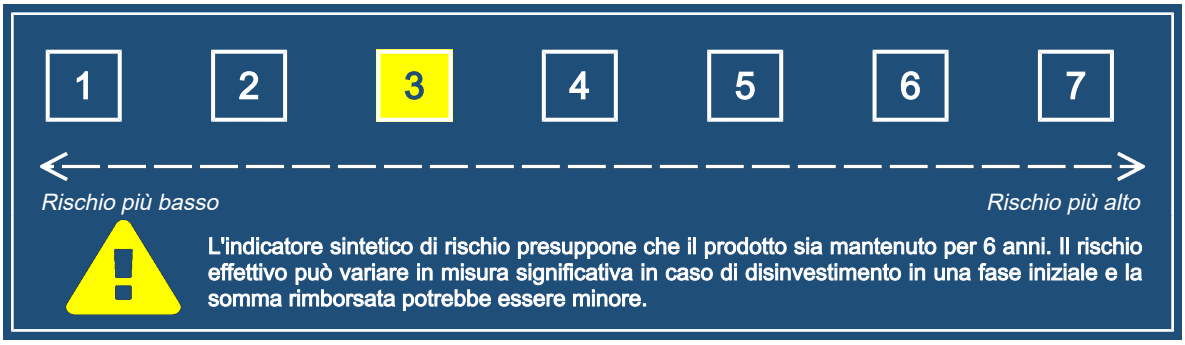

L'indicatore sintetico di rischio è un'indicazione orientativa del livello di rischio di questo prodotto rispetto ad altri prodotti. Esso esprime la probabilità che il prodotto subisca perdite monetarie a causa di movimenti sul mercato o a causa della nostra incapacità di pagarvi quanto dovuto.
Abbiamo classificato questo prodotto al livello **3** su **7**, che corrisponde alla classe di rischio medio-bassa.
Ciò significa che le perdite potenziali dovute alla performance futura di questa opzione sono classificate nel livello medio-basso e che è molto improbabile che le cattive condizioni di mercato influenzino la capacità della Compagnia di pagarvi quanto dovuto.

La presente opzione di investimento non comprende alcuna protezione dalla performance futura del mercato; pertanto potresti perdere il tuo intero investimento o parte di esso.

L'entità degli eventuali costi di riscatto è riportata nella sezione "Per quanto tempo devo detenerlo? Posso ritirare il capitale prematuramente?".

Scenari di performance

Il possibile rimborso dipenderà dall'andamento futuro dei mercati, che è incerto e non può essere previsto con esattezza. Lo scenario sfavorevole, lo scenario moderato e lo scenario favorevole riportati sono illustrazioni basate sulla performance peggiore, la performance media e la performance migliore del prodotto negli ultimi 11 anni. Nel futuro i mercati potrebbero avere un andamento molto diverso.

Documento contenente le informazioni chiave - Allegato

Periodo di detenzione raccomandato: 6 anni Esempio di investimento: € 10.000 Premio assicurativo: € 0		In caso di disinvestimento dopo 1 anno	In caso di disinvestimento dopo 6 anni
Scenario in caso di sopravvivenza			
Minimo	**Non esiste un rendimento minimo garantito in caso di riscatto. Potreste perdere il vostro intero investimento o parte di esso.**		
Stress	**Possibile rimborso al netto dei costi**	**€ 5.420**	**€ 4.950**
	Rendimento medio per ciascun anno	-45,83%	-11,07%
Sfavorevole	**Possibile rimborso al netto dei costi**	**€ 7.780**	**€ 6.720**
	Rendimento medio per ciascun anno	-22,22%	-6,41%
Moderato	**Possibile rimborso al netto dei costi**	**€ 9.520**	**€ 9.220**
	Rendimento medio per ciascun anno	-4,78%	-1,34%
Favorevole	**Possibile rimborso al netto dei costi**	**€ 10.790**	**€ 10.850**
	Rendimento medio per ciascun anno	7,93%	1,37%
Scenario in caso di decesso			
Evento assicurato	**Possibile rimborso a favore dei beneficiari al netto dei costi**	**€ 9.860**	**€ 9.400**

Le cifre riportate comprendono tutti i costi del prodotto in quanto tale, ma possono non comprendere tutti i costi da voi pagati al consulente o al distributore. Le cifre non tengono conto della vostra situazione fiscale personale, che può incidere anch'essa sull'importo del rimborso.
Gli scenari sono una rappresentazione dei risultati dell'investimento che ragionevolmente potranno avverarsi, in condizioni di mercato sia favorevoli che sfavorevoli. Varieranno a seconda della performance del mercato e del momento in cui è richiesto il pagamento. Si rappresentano anche i possibili risultati in caso di decesso ipotizzando lo scenario moderato.
Lo scenario di stress indica quale potrebbe essere l'importo rimborsato in circostanze di mercato estreme.
Lo scenario sfavorevole a 6 anni si è verificato per un investimento nel prodotto/parametro di riferimento idoneo tra gennaio 2021 e ottobre 2022. Lo scenario moderato a 6 anni si è verificato per un investimento nel prodotto/parametro di riferimento idoneo tra agosto 2012 e agosto 2018. Lo scenario favorevole a 6 anni si è verificato per un investimento nel prodotto/parametro di riferimento idoneo tra ottobre 2011 e ottobre 2017.

Quali sono i costi?

La persona che fornisce consulenza sul PRIIP o che lo vende potrebbe addebitare altri costi, nel qual caso fornirà informazioni su tali costi, illustrandone l'impatto sull'investimento.

Andamento dei costi nel tempo

Le tabelle mostrano gli importi prelevati dall'investimento per coprire diversi tipi di costi. Tali importi dipendono dall'entità dell'investimento, dalla durata della detenzione del prodotto e dall'andamento della presente opzione di investimento. Gli importi sono qui riportati a fini illustrativi e si basano su un importo esemplificativo dell'investimento e su diversi possibili periodi di investimento.
Si è ipotizzato quanto segue:

- Nel primo anno recupero dell'importo investito (rendimento annuo dello 0%). Per gli altri periodi di detenzione si è ipotizzato che l'opzione di investimento abbia la performance indicata nello scenario moderato;
- € 10.000 di investimento.

	In caso di disinvestimento dopo 1 anno	In caso di disinvestimento dopo 6 anni
Costi totali	**€ 639**	**€ 1.776**
Incidenza annuale dei costi (*)	6,5%	3,1% ogni anno

(*) Dimostra come i costi riducano ogni anno il rendimento nel corso del periodo di detenzione. Ad esempio, se il riscatto avviene al termine del periodo di detenzione raccomandato, si prevede che il rendimento medio annuo sarà pari al 1,8% prima dei costi e al -1,3% al netto dei costi. Una parte dei costi può essere condivisa con la persona che vende il prodotto per coprire i servizi che fornisce.

Composizione dei costi

Costi una tantum di ingresso o di uscita		Incidenza annuale dei costi in caso di uscita dopo 6 anni
Costi di ingresso	Cifra fissa iniziale e costi percentuali applicati al premio (al netto della cifra fissa) per l'acquisizione del contratto. Questi costi sono già inclusi nel premio versato.	**0,4%**
Costi di uscita	Questi costi si applicano solo in caso di disinvestimento nel corso dei primi 4 anni. In tal caso sono previsti dei costi percentuali di uscita decrescenti in funzione del tempo trascorso. I costi di uscita sono indicati come 'N/A' nella colonna successiva in quanto non si applicano se il prodotto è conservato fino al periodo di detenzione raccomandato.	**N/A**

Costi correnti registrati ogni anno		
Commissioni di gestione e altri costi amministrativi o di esercizio	Costo percentuale sul valore del contratto investito in quote, espresso in punti percentuali assoluti. Si tratta di una stima basata sui costi effettivi dell'ultimo anno.	**2,0%**
Costi di transazione	% del valore dell'investimento all'anno. Si tratta di una stima dei costi sostenuti per l'acquisto e la vendita degli investimenti sottostanti per il prodotto. L'importo effettivo varierà a seconda dell'importo che viene acquistato e venduto.	**0,7%**
Oneri accessori sostenuti in determinate condizioni		
Commissioni di performance	Costi percentuali applicati agli OICR esterni in base all'eventuale maggior rendimento conseguito dall'OICR stesso rispetto a un parametro di riferimento. L'importo effettivo varierà a seconda dell'andamento dell'investimento. La stima dei costi aggregati di cui sopra comprende la media degli ultimi 5 anni.	**0,0%**

I costi effettivamente sostenuti potrebbero essere maggiori di quelli esposti qualora venissero effettuate delle riallocazioni dell'investimento (switch). Si applicano costi diversi a seconda dell'importo dell'investimento. L'aliquota percentuale dei costi di ingresso è variabile a seconda dell'effettivo ammontare di premio versato.

Periodo di detenzione raccomandato dell'opzione di investimento: 6 anni

Altre informazioni rilevanti

Per ulteriori informazioni sulla presente opzione di investimento si rimanda al KID (redatto dalla Società emittente) disponibile anche sul sito www.bccvita.it
Per la presentazione delle performance passate della presente opzione di investimento, si rimanda al sito internet di Invesco Management S.A., in qualità di Società emittente dell'OICR. Le performance ivi presenti sono indicate al netto delle spese correnti gravanti direttamente sull'OICR, ma non tengono conto dei costi applicati dal presente prodotto assicurativo (costi iniziali sul premio, penali di uscita, commissioni di gestione annuali applicate dalla Compagnia).

Documento contenente le informazioni chiave - Allegato

Scopo

Di seguito vengono riportate le caratteristiche dell'opzione di investimento sottostante il prodotto in relazione a: indicatore di rischio, scenari di performance, costi totali, impatto annuale sul rendimento (RIY) nonché il periodo di detenzione raccomandato.
Le informazioni qui esposte presuppongono che l'intero capitale sia investito nella presente opzione; per i limiti di investimento tra le opzioni disponibili si rimanda a quanto previsto dal Set Informativo.
Elenco di tutte le opzioni di investimento per BCC Vita - Autore. Sinergia 2.0 (Modalità Monitorata).

Prodotto

BCC VITA - AUTORE. SINERGIA 2.0 (MODALITÀ MONITORATA)

Opzione di investimento

INVESCO GLOBAL TOTAL RETURN BOND FUND Z ACC EUR

Emittente: Invesco Management S.A.
ISIN: LU1625225237
Linea di investimento di appartenenza: Obbligazionario Flessibile - Prudente
Data del documento: 01 gennaio 2023

Cos'è questa opzione d'investimento?

Tipologia: OICR/SICAV Ucits
Obiettivi: per le informazioni specifiche, relative ad obiettivi e politica di investimento della presente opzione di investimento, si rimanda al KID (redatto dalla Società emittente), disponibile anche sul sito della Compagnia.
Investitore al dettaglio cui è destinata l'opzione di investimento: il prodotto, nel suo complesso, è adatto a clienti sia persone fisiche che persone giuridiche che intendono diversificare i loro investimenti in un orizzonte temporale di medio o più lungo periodo, realizzando un portafoglio compatibile con il proprio profilo di rischio/rendimento. Il prodotto è adatto a clienti con una media conoscenza ed esperienza teorica dei mercati finanziari e dei prodotti assicurativi di investimento.

Quali sono i rischi e qual è il potenziale rendimento?

Indicatore di rischio

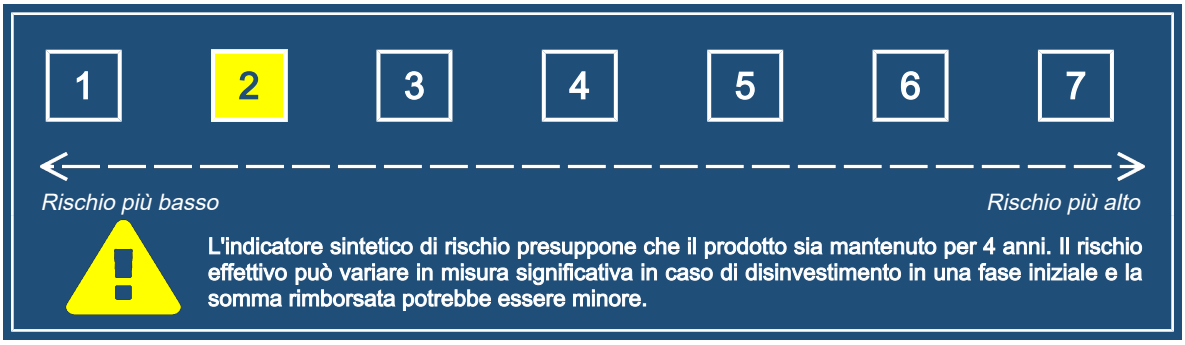

L'indicatore sintetico di rischio è un'indicazione orientativa del livello di rischio di questo prodotto rispetto ad altri prodotti. Esso esprime la probabilità che il prodotto subisca perdite monetarie a causa di movimenti sul mercato o a causa della nostra incapacità di pagarvi quanto dovuto.
Abbiamo classificato questo prodotto al livello **2** su **7**, che corrisponde alla classe di rischio bassa.
Ciò significa che le perdite potenziali dovute alla performance futura di questa opzione sono classificate nel livello basso e che è molto improbabile che le cattive condizioni di mercato influenzino la capacità della Compagnia di pagarvi quanto dovuto.

La presente opzione di investimento non comprende alcuna protezione dalla performance futura del mercato; pertanto potresti perdere il tuo intero investimento o parte di esso.

L'entità degli eventuali costi di riscatto è riportata nella sezione "Per quanto tempo devo detenerlo? Posso ritirare il capitale prematuramente?".

Scenari di performance

Il possibile rimborso dipenderà dall'andamento futuro dei mercati, che è incerto e non può essere previsto con esattezza. Lo scenario sfavorevole, lo scenario moderato e lo scenario favorevole riportati sono illustrazioni basate sulla performance peggiore, la performance media e la performance migliore del prodotto negli ultimi 10 anni. Nel futuro i mercati potrebbero avere un andamento molto diverso.

Documento contenente le informazioni chiave - Allegato

Periodo di detenzione raccomandato: 4 anni Esempio di investimento: € 10.000 Premio assicurativo: € 0		In caso di disinvestimento dopo 1 anno	In caso di disinvestimento dopo 4 anni
Scenario in caso di sopravvivenza			
Minimo	**Non esiste un rendimento minimo garantito in caso di riscatto. Potreste perdere il vostro intero investimento o parte di esso.**		
Stress	**Possibile rimborso al netto dei costi**	**€ 7.340**	**€ 7.680**
	Rendimento medio per ciascun anno	-26,61%	-6,39%
Sfavorevole	**Possibile rimborso al netto dei costi**	**€ 8.590**	**€ 8.400**
	Rendimento medio per ciascun anno	-14,13%	-4,26%
Moderato	**Possibile rimborso al netto dei costi**	**€ 9.740**	**€ 10.270**
	Rendimento medio per ciascun anno	-2,60%	0,68%
Favorevole	**Possibile rimborso al netto dei costi**	**€ 10.720**	**€ 10.730**
	Rendimento medio per ciascun anno	7,22%	1,78%
Scenario in caso di decesso			
Evento assicurato	**Possibile rimborso a favore dei beneficiari al netto dei costi**	**€ 10.090**	**€ 10.480**

Le cifre riportate comprendono tutti i costi del prodotto in quanto tale, ma possono non comprendere tutti i costi da voi pagati al consulente o al distributore. Le cifre non tengono conto della vostra situazione fiscale personale, che può incidere anch'essa sull'importo del rimborso.
Gli scenari sono una rappresentazione dei risultati dell'investimento che ragionevolmente potranno avverarsi, in condizioni di mercato sia favorevoli che sfavorevoli. Varieranno a seconda della performance del mercato e del momento in cui è richiesto il pagamento. Si rappresentano anche i possibili risultati in caso di decesso ipotizzando lo scenario moderato.
Lo scenario di stress indica quale potrebbe essere l'importo rimborsato in circostanze di mercato estreme.
Lo scenario sfavorevole a 4 anni si è verificato per un investimento nel prodotto/parametro di riferimento idoneo tra settembre 2021 e ottobre 2022. Lo scenario moderato a 4 anni si è verificato per un investimento nel prodotto/parametro di riferimento idoneo tra giugno 2017 e giugno 2021. Lo scenario favorevole a 4 anni si è verificato per un investimento nel prodotto/parametro di riferimento idoneo tra gennaio 2013 e gennaio 2017.

Quali sono i costi?

La persona che fornisce consulenza sul PRIIP o che lo vende potrebbe addebitare altri costi, nel qual caso fornirà informazioni su tali costi, illustrandone l'impatto sull'investimento.

Andamento dei costi nel tempo

Le tabelle mostrano gli importi prelevati dall'investimento per coprire diversi tipi di costi. Tali importi dipendono dall'entità dell'investimento, dalla durata della detenzione del prodotto e dall'andamento della presente opzione di investimento. Gli importi sono qui riportati a fini illustrativi e si basano su un importo esemplificativo dell'investimento e su diversi possibili periodi di investimento.
Si è ipotizzato quanto segue:

- Nel primo anno recupero dell'importo investito (rendimento annuo dello 0%). Per gli altri periodi di detenzione si è ipotizzato che l'opzione di investimento abbia la performance indicata nello scenario moderato;
- € 10.000 di investimento.

	In caso di disinvestimento dopo 1 anno	In caso di disinvestimento dopo 4 anni
Costi totali	**€ 552**	**€ 964**
Incidenza annuale dei costi (*)	5,6%	2,4% ogni anno

(*) Dimostra come i costi riducano ogni anno il rendimento nel corso del periodo di detenzione. Ad esempio, se il riscatto avviene al termine del periodo di detenzione raccomandato, si prevede che il rendimento medio annuo sarà pari al 3,1% prima dei costi e al 0,7% al netto dei costi. Una parte dei costi può essere condivisa con la persona che vende il prodotto per coprire i servizi che fornisce.

Composizione dei costi

Costi una tantum di ingresso o di uscita		Incidenza annuale dei costi in caso di uscita dopo 4 anni
Costi di ingresso	Cifra fissa iniziale e costi percentuali applicati al premio (al netto della cifra fissa) per l'acquisizione del contratto. Questi costi sono già inclusi nel premio versato.	**0,5%**
Costi di uscita	Questi costi si applicano solo in caso di disinvestimento nel corso dei primi 4 anni. In tal caso sono previsti dei costi percentuali di uscita decrescenti in funzione del tempo trascorso. I costi di uscita sono indicati come 'N/A' nella colonna successiva in quanto non si applicano se il prodotto è conservato fino al periodo di detenzione raccomandato.	**N/A**

Costi correnti registrati ogni anno		
Commissioni di gestione e altri costi amministrativi o di esercizio	Costo percentuale sul valore del contratto investito in quote, espresso in punti percentuali assoluti. Si tratta di una stima basata sui costi effettivi dell'ultimo anno.	**1,8%**
Costi di transazione	% del valore dell'investimento all'anno. Si tratta di una stima dei costi sostenuti per l'acquisto e la vendita degli investimenti sottostanti per il prodotto. L'importo effettivo varierà a seconda dell'importo che viene acquistato e venduto.	**0,1%**
Oneri accessori sostenuti in determinate condizioni		
Commissioni di performance	Costi percentuali applicati agli OICR esterni in base all'eventuale maggior rendimento conseguito dall'OICR stesso rispetto a un parametro di riferimento. L'importo effettivo varierà a seconda dell'andamento dell'investimento. La stima dei costi aggregati di cui sopra comprende la media degli ultimi 5 anni.	**0,0%**

I costi effettivamente sostenuti potrebbero essere maggiori di quelli esposti qualora venissero effettuate delle riallocazioni dell'investimento (switch). Si applicano costi diversi a seconda dell'importo dell'investimento. L'aliquota percentuale dei costi di ingresso è variabile a seconda dell'effettivo ammontare di premio versato.

Periodo di detenzione raccomandato dell'opzione di investimento: 4 anni

Altre informazioni rilevanti

Per ulteriori informazioni sulla presente opzione di investimento si rimanda al KID (redatto dalla Società emittente) disponibile anche sul sito www.bccvita.it
Per la presentazione delle performance passate della presente opzione di investimento, si rimanda al sito internet di Invesco Management S.A., in qualità di Società emittente dell'OICR. Le performance ivi presenti sono indicate al netto delle spese correnti gravanti direttamente sull'OICR, ma non tengono conto dei costi applicati dal presente prodotto assicurativo (costi iniziali sul premio, penali di uscita, commissioni di gestione annuali applicate dalla Compagnia).

Documento contenente le informazioni chiave - Allegato

Scopo

Di seguito vengono riportate le caratteristiche dell'opzione di investimento sottostante il prodotto in relazione a: indicatore di rischio, scenari di performance, costi totali, impatto annuale sul rendimento (RIY) nonché il periodo di detenzione raccomandato.
Le informazioni qui esposte presuppongono che l'intero capitale sia investito nella presente opzione; per i limiti di investimento tra le opzioni disponibili si rimanda a quanto previsto dal Set Informativo.
Elenco di tutte le opzioni di investimento per BCC Vita - Autore. Sinergia 2.0 (Modalità Monitorata).

Prodotto

BCC VITA - AUTORE. SINERGIA 2.0 (MODALITÀ MONITORATA)

Opzione di investimento

INVESCO PAN EUROPEAN HIGH INCOME FUND Z EUR ACC

Emittente: Invesco Management S.A.
ISIN: LU1625225666
Linea di investimento di appartenenza: Bilanciato Flessibile - Aggressivo
Data del documento: 01 gennaio 2023

Cos'è questa opzione d'investimento?

Tipologia: OICR/SICAV Ucits
Obiettivi: per le informazioni specifiche, relative ad obiettivi e politica di investimento della presente opzione di investimento, si rimanda al KID (redatto dalla Società emittente), disponibile anche sul sito della Compagnia.
Investitore al dettaglio cui è destinata l'opzione di investimento: il prodotto, nel suo complesso, è adatto a clienti sia persone fisiche che persone giuridiche che intendono diversificare i loro investimenti in un orizzonte temporale di medio o più lungo periodo, realizzando un portafoglio compatibile con il proprio profilo di rischio/rendimento. Il prodotto è adatto a clienti con una media conoscenza ed esperienza teorica dei mercati finanziari e dei prodotti assicurativi di investimento.

Quali sono i rischi e qual è il potenziale rendimento?

Indicatore di rischio

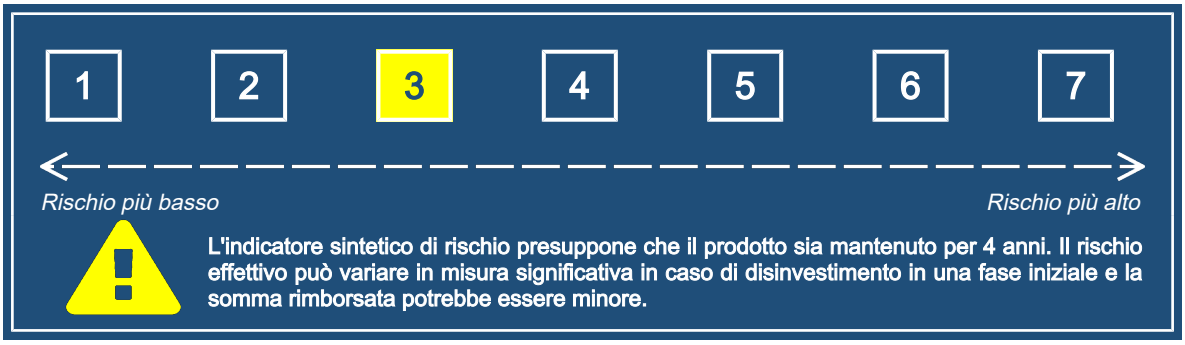

L'indicatore sintetico di rischio è un'indicazione orientativa del livello di rischio di questo prodotto rispetto ad altri prodotti. Esso esprime la probabilità che il prodotto subisca perdite monetarie a causa di movimenti sul mercato o a causa della nostra incapacità di pagarvi quanto dovuto.
Abbiamo classificato questo prodotto al livello **3** su **7**, che corrisponde alla classe di rischio medio-bassa.
Ciò significa che le perdite potenziali dovute alla performance futura di questa opzione sono classificate nel livello medio-basso e che è molto improbabile che le cattive condizioni di mercato influenzino la capacità della Compagnia di pagarvi quanto dovuto.

La presente opzione di investimento non comprende alcuna protezione dalla performance futura del mercato; pertanto potresti perdere il tuo intero investimento o parte di esso.

L'entità degli eventuali costi di riscatto è riportata nella sezione "Per quanto tempo devo detenerlo? Posso ritirare il capitale prematuramente?".

Scenari di performance

Il possibile rimborso dipenderà dall'andamento futuro dei mercati, che è incerto e non può essere previsto con esattezza. Lo scenario sfavorevole, lo scenario moderato e lo scenario favorevole riportati sono illustrazioni basate sulla performance peggiore, la performance media e la performance migliore del prodotto negli ultimi 10 anni. Nel futuro i mercati potrebbero avere un andamento molto diverso.

Documento contenente le informazioni chiave - Allegato

Periodo di detenzione raccomandato: 4 anni Esempio di investimento: € 10.000 Premio assicurativo: € 0		In caso di disinvestimento dopo 1 anno	In caso di disinvestimento dopo 4 anni
Scenario in caso di sopravvivenza			
Minimo	**Non esiste un rendimento minimo garantito in caso di riscatto. Potreste perdere il vostro intero investimento o parte di esso.**		
Stress	**Possibile rimborso al netto dei costi**	**€ 5.520**	**€ 6.020**
	Rendimento medio per ciascun anno	-44,81%	-11,90%
Sfavorevole	**Possibile rimborso al netto dei costi**	**€ 8.180**	**€ 7.830**
	Rendimento medio per ciascun anno	-18,15%	-5,92%
Moderato	**Possibile rimborso al netto dei costi**	**€ 9.820**	**€ 10.300**
	Rendimento medio per ciascun anno	-1,83%	0,74%
Favorevole	**Possibile rimborso al netto dei costi**	**€ 11.480**	**€ 11.050**
	Rendimento medio per ciascun anno	14,80%	2,53%
Scenario in caso di decesso			
Evento assicurato	**Possibile rimborso a favore dei beneficiari al netto dei costi**	**€ 10.170**	**€ 10.510**

Le cifre riportate comprendono tutti i costi del prodotto in quanto tale, ma possono non comprendere tutti i costi da voi pagati al consulente o al distributore. Le cifre non tengono conto della vostra situazione fiscale personale, che può incidere anch'essa sull'importo del rimborso.
Gli scenari sono una rappresentazione dei risultati dell'investimento che ragionevolmente potranno avverarsi, in condizioni di mercato sia favorevoli che sfavorevoli. Varieranno a seconda della performance del mercato e del momento in cui è richiesto il pagamento. Si rappresentano anche i possibili risultati in caso di decesso ipotizzando lo scenario moderato.
Lo scenario di stress indica quale potrebbe essere l'importo rimborsato in circostanze di mercato estreme.
Lo scenario sfavorevole a 4 anni si è verificato per un investimento nel prodotto/parametro di riferimento idoneo tra settembre 2021 e ottobre 2022. Lo scenario moderato a 4 anni si è verificato per un investimento nel prodotto/parametro di riferimento idoneo tra luglio 2016 e luglio 2020. Lo scenario favorevole a 4 anni si è verificato per un investimento nel prodotto/parametro di riferimento idoneo tra luglio 2013 e luglio 2017.

Quali sono i costi?

La persona che fornisce consulenza sul PRIIP o che lo vende potrebbe addebitare altri costi, nel qual caso fornirà informazioni su tali costi, illustrandone l'impatto sull'investimento.

Andamento dei costi nel tempo

Le tabelle mostrano gli importi prelevati dall'investimento per coprire diversi tipi di costi. Tali importi dipendono dall'entità dell'investimento, dalla durata della detenzione del prodotto e dall'andamento della presente opzione di investimento. Gli importi sono qui riportati a fini illustrativi e si basano su un importo esemplificativo dell'investimento e su diversi possibili periodi di investimento.
Si è ipotizzato quanto segue:

- Nel primo anno recupero dell'importo investito (rendimento annuo dello 0%). Per gli altri periodi di detenzione si è ipotizzato che l'opzione di investimento abbia la performance indicata nello scenario moderato;
- € 10.000 di investimento.

	In caso di disinvestimento dopo 1 anno	In caso di disinvestimento dopo 4 anni
Costi totali	**€ 647**	**€ 1.349**
Incidenza annuale dei costi (*)	6,6%	3,4% ogni anno

(*) Dimostra come i costi riducano ogni anno il rendimento nel corso del periodo di detenzione. Ad esempio, se il riscatto avviene al termine del periodo di detenzione raccomandato, si prevede che il rendimento medio annuo sarà pari al 4,1% prima dei costi e al 0,7% al netto dei costi. Una parte dei costi può essere condivisa con la persona che vende il prodotto per coprire i servizi che fornisce.

Composizione dei costi

Costi una tantum di ingresso o di uscita		Incidenza annuale dei costi in caso di uscita dopo 4 anni
Costi di ingresso	Cifra fissa iniziale e costi percentuali applicati al premio (al netto della cifra fissa) per l'acquisizione del contratto. Questi costi sono già inclusi nel premio versato.	**0,5%**
Costi di uscita	Questi costi si applicano solo in caso di disinvestimento nel corso dei primi 4 anni. In tal caso sono previsti dei costi percentuali di uscita decrescenti in funzione del tempo trascorso. I costi di uscita sono indicati come 'N/A' nella colonna successiva in quanto non si applicano se il prodotto è conservato fino al periodo di detenzione raccomandato.	**N/A**

Documento contenente le informazioni chiave - Allegato

Costi correnti registrati ogni anno		
Commissioni di gestione e altri costi amministrativi o di esercizio	Costo percentuale sul valore del contratto investito in quote, espresso in punti percentuali assoluti. Si tratta di una stima basata sui costi effettivi dell'ultimo anno.	**2,8%**
Costi di transazione	% del valore dell'investimento all'anno. Si tratta di una stima dei costi sostenuti per l'acquisto e la vendita degli investimenti sottostanti per il prodotto. L'importo effettivo varierà a seconda dell'importo che viene acquistato e venduto.	**0,1%**
Oneri accessori sostenuti in determinate condizioni		
Commissioni di performance	Costi percentuali applicati agli OICR esterni in base all'eventuale maggior rendimento conseguito dall'OICR stesso rispetto a un parametro di riferimento. L'importo effettivo varierà a seconda dell'andamento dell'investimento. La stima dei costi aggregati di cui sopra comprende la media degli ultimi 5 anni.	**0,0%**

I costi effettivamente sostenuti potrebbero essere maggiori di quelli esposti qualora venissero effettuate delle riallocazioni dell'investimento (switch). Si applicano costi diversi a seconda dell'importo dell'investimento. L'aliquota percentuale dei costi di ingresso è variabile a seconda dell'effettivo ammontare di premio versato.

Periodo di detenzione raccomandato dell'opzione di investimento: 4 anni

Altre informazioni rilevanti

Per ulteriori informazioni sulla presente opzione di investimento si rimanda al KID (redatto dalla Società emittente) disponibile anche sul sito www.bccvita.it
Per la presentazione delle performance passate della presente opzione di investimento, si rimanda al sito internet di Invesco Management S.A., in qualità di Società emittente dell'OICR. Le performance ivi presenti sono indicate al netto delle spese correnti gravanti direttamente sull'OICR, ma non tengono conto dei costi applicati dal presente prodotto assicurativo (costi iniziali sul premio, penali di uscita, commissioni di gestione annuali applicate dalla Compagnia).

Documento contenente le informazioni chiave - Allegato

Scopo

Di seguito vengono riportate le caratteristiche dell'opzione di investimento sottostante il prodotto in relazione a: indicatore di rischio, scenari di performance, costi totali, impatto annuale sul rendimento (RIY) nonché il periodo di detenzione raccomandato.
Le informazioni qui esposte presuppongono che l'intero capitale sia investito nella presente opzione; per i limiti di investimento tra le opzioni disponibili si rimanda a quanto previsto dal Set Informativo.
Elenco di tutte le opzioni di investimento per BCC Vita - Autore. Sinergia 2.0 (Modalità Monitorata).

Prodotto

BCC VITA - AUTORE. SINERGIA 2.0 (MODALITÀ MONITORATA)

Opzione di investimento

INVESCO SUSTAINABLE PAN EUROPEAN STRUCTURED EQUITY FUND Z ACC EUR

Emittente: Invesco Management S.A.
ISIN: LU1297948447
Linea di investimento di appartenenza: Azionario Europa
Data del documento: 01 gennaio 2023

Cos'è questa opzione d'investimento?

Tipologia: OICR/SICAV Ucits
Obiettivi: per le informazioni specifiche, relative ad obiettivi e politica di investimento della presente opzione di investimento, si rimanda al KID (redatto dalla Società emittente), disponibile anche sul sito della Compagnia.
Investitore al dettaglio cui è destinata l'opzione di investimento: il prodotto, nel suo complesso, è adatto a clienti sia persone fisiche che persone giuridiche che intendono diversificare i loro investimenti in un orizzonte temporale di medio o più lungo periodo, realizzando un portafoglio compatibile con il proprio profilo di rischio/rendimento. Il prodotto è adatto a clienti con una media conoscenza ed esperienza teorica dei mercati finanziari e dei prodotti assicurativi di investimento.

Quali sono i rischi e qual è il potenziale rendimento?

Indicatore di rischio

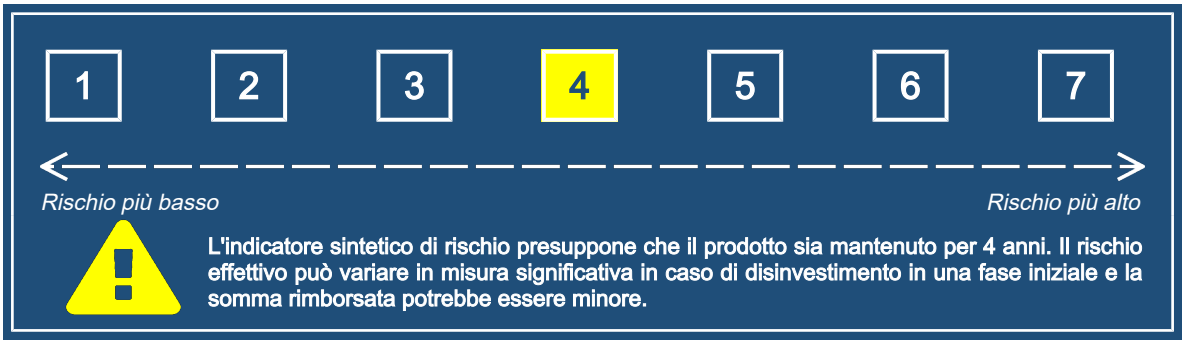

L'indicatore sintetico di rischio è un'indicazione orientativa del livello di rischio di questo prodotto rispetto ad altri prodotti. Esso esprime la probabilità che il prodotto subisca perdite monetarie a causa di movimenti sul mercato o a causa della nostra incapacità di pagarvi quanto dovuto.
Abbiamo classificato questo prodotto al livello **4** su **7**, che corrisponde alla classe di rischio media.
Ciò significa che le perdite potenziali dovute alla performance futura di questa opzione sono classificate nel livello medio e che è molto improbabile che le cattive condizioni di mercato influenzino la capacità della Compagnia di pagarvi quanto dovuto.

La presente opzione di investimento non comprende alcuna protezione dalla performance futura del mercato; pertanto potresti perdere il tuo intero investimento o parte di esso.

L'entità degli eventuali costi di riscatto è riportata nella sezione "Per quanto tempo devo detenerlo? Posso ritirare il capitale prematuramente?".

Scenari di performance

Il possibile rimborso dipenderà dall'andamento futuro dei mercati, che è incerto e non può essere previsto con esattezza. Lo scenario sfavorevole, lo scenario moderato e lo scenario favorevole riportati sono illustrazioni basate sulla performance peggiore, la performance media e la performance migliore del prodotto negli ultimi 10 anni. Nel futuro i mercati potrebbero avere un andamento molto diverso.

Documento contenente le informazioni chiave - Allegato

Periodo di detenzione raccomandato: 4 anni Esempio di investimento: € 10.000 Premio assicurativo: € 0		In caso di disinvestimento dopo 1 anno	In caso di disinvestimento dopo 4 anni
Scenario in caso di sopravvivenza			
Minimo	**Non esiste un rendimento minimo garantito in caso di riscatto. Potreste perdere il vostro intero investimento o parte di esso.**		
Stress	**Possibile rimborso al netto dei costi**	**€ 1.320**	**€ 1.840**
	Rendimento medio per ciascun anno	-86,76%	-34,47%
Sfavorevole	**Possibile rimborso al netto dei costi**	**€ 7.770**	**€ 7.630**
	Rendimento medio per ciascun anno	-22,29%	-6,55%
Moderato	**Possibile rimborso al netto dei costi**	**€ 10.060**	**€ 10.580**
	Rendimento medio per ciascun anno	0,61%	1,42%
Favorevole	**Possibile rimborso al netto dei costi**	**€ 12.480**	**€ 12.860**
	Rendimento medio per ciascun anno	24,78%	6,48%
Scenario in caso di decesso			
Evento assicurato	**Possibile rimborso a favore dei beneficiari al netto dei costi**	**€ 10.420**	**€ 10.790**

Le cifre riportate comprendono tutti i costi del prodotto in quanto tale, ma possono non comprendere tutti i costi da voi pagati al consulente o al distributore. Le cifre non tengono conto della vostra situazione fiscale personale, che può incidere anch'essa sull'importo del rimborso.
Gli scenari sono una rappresentazione dei risultati dell'investimento che ragionevolmente potranno avverarsi, in condizioni di mercato sia favorevoli che sfavorevoli. Varieranno a seconda della performance del mercato e del momento in cui è richiesto il pagamento. Si rappresentano anche i possibili risultati in caso di decesso ipotizzando lo scenario moderato.
Lo scenario di stress indica quale potrebbe essere l'importo rimborsato in circostanze di mercato estreme.
Lo scenario sfavorevole a 4 anni si è verificato per un investimento nel prodotto/parametro di riferimento idoneo tra settembre 2021 e ottobre 2022. Lo scenario moderato a 4 anni si è verificato per un investimento nel prodotto/parametro di riferimento idoneo tra ottobre 2017 e ottobre 2021. Lo scenario favorevole a 4 anni si è verificato per un investimento nel prodotto/parametro di riferimento idoneo tra luglio 2013 e luglio 2017.

Quali sono i costi?

La persona che fornisce consulenza sul PRIIP o che lo vende potrebbe addebitare altri costi, nel qual caso fornirà informazioni su tali costi, illustrandone l'impatto sull'investimento.

Andamento dei costi nel tempo

Le tabelle mostrano gli importi prelevati dall'investimento per coprire diversi tipi di costi. Tali importi dipendono dall'entità dell'investimento, dalla durata della detenzione del prodotto e dall'andamento della presente opzione di investimento. Gli importi sono qui riportati a fini illustrativi e si basano su un importo esemplificativo dell'investimento e su diversi possibili periodi di investimento.
Si è ipotizzato quanto segue:

- Nel primo anno recupero dell'importo investito (rendimento annuo dello 0%). Per gli altri periodi di detenzione si è ipotizzato che l'opzione di investimento abbia la performance indicata nello scenario moderato;
- € 10.000 di investimento.

	In caso di disinvestimento dopo 1 anno	In caso di disinvestimento dopo 4 anni
Costi totali	**€ 661**	**€ 1.441**
Incidenza annuale dei costi (*)	6,8%	3,6% ogni anno

(*) Dimostra come i costi riducano ogni anno il rendimento nel corso del periodo di detenzione. Ad esempio, se il riscatto avviene al termine del periodo di detenzione raccomandato, si prevede che il rendimento medio annuo sarà pari al 5% prima dei costi e al 1,4% al netto dei costi. Una parte dei costi può essere condivisa con la persona che vende il prodotto per coprire i servizi che fornisce.

Composizione dei costi

Costi una tantum di ingresso o di uscita		Incidenza annuale dei costi in caso di uscita dopo 4 anni
Costi di ingresso	Cifra fissa iniziale e costi percentuali applicati al premio (al netto della cifra fissa) per l'acquisizione del contratto. Questi costi sono già inclusi nel premio versato.	**0,5%**
Costi di uscita	Questi costi si applicano solo in caso di disinvestimento nel corso dei primi 4 anni. In tal caso sono previsti dei costi percentuali di uscita decrescenti in funzione del tempo trascorso. I costi di uscita sono indicati come 'N/A' nella colonna successiva in quanto non si applicano se il prodotto è conservato fino al periodo di detenzione raccomandato.	**N/A**

Costi correnti registrati ogni anno		
Commissioni di gestione e altri costi amministrativi o di esercizio	Costo percentuale sul valore del contratto investito in quote, espresso in punti percentuali assoluti. Si tratta di una stima basata sui costi effettivi dell'ultimo anno.	**2,8%**
Costi di transazione	% del valore dell'investimento all'anno. Si tratta di una stima dei costi sostenuti per l'acquisto e la vendita degli investimenti sottostanti per il prodotto. L'importo effettivo varierà a seconda dell'importo che viene acquistato e venduto.	**0,2%**
Oneri accessori sostenuti in determinate condizioni		
Commissioni di performance	Costi percentuali applicati agli OICR esterni in base all'eventuale maggior rendimento conseguito dall'OICR stesso rispetto a un parametro di riferimento. L'importo effettivo varierà a seconda dell'andamento dell'investimento. La stima dei costi aggregati di cui sopra comprende la media degli ultimi 5 anni.	**0,0%**

I costi effettivamente sostenuti potrebbero essere maggiori di quelli esposti qualora venissero effettuate delle riallocazioni dell'investimento (switch). Si applicano costi diversi a seconda dell'importo dell'investimento. L'aliquota percentuale dei costi di ingresso è variabile a seconda dell'effettivo ammontare di premio versato.

Periodo di detenzione raccomandato dell'opzione di investimento: 4 anni

Altre informazioni rilevanti

Per ulteriori informazioni sulla presente opzione di investimento si rimanda al KID (redatto dalla Società emittente) disponibile anche sul sito www.bccvita.it
Per la presentazione delle performance passate della presente opzione di investimento, si rimanda al sito internet di Invesco Management S.A., in qualità di Società emittente dell'OICR. Le performance ivi presenti sono indicate al netto delle spese correnti gravanti direttamente sull'OICR, ma non tengono conto dei costi applicati dal presente prodotto assicurativo (costi iniziali sul premio, penali di uscita, commissioni di gestione annuali applicate dalla Compagnia).

Documento contenente le informazioni chiave - Allegato

Scopo

Di seguito vengono riportate le caratteristiche dell'opzione di investimento sottostante il prodotto in relazione a: indicatore di rischio, scenari di performance, costi totali, impatto annuale sul rendimento (RIY) nonché il periodo di detenzione raccomandato.
Le informazioni qui esposte presuppongono che l'intero capitale sia investito nella presente opzione; per i limiti di investimento tra le opzioni disponibili si rimanda a quanto previsto dal Set Informativo.
Elenco di tutte le opzioni di investimento per BCC Vita - Autore. Sinergia 2.0 (Modalità Monitorata).

Prodotto

BCC VITA - AUTORE. SINERGIA 2.0 (MODALITÀ MONITORATA)

Opzione di investimento

JPMORGAN FUNDS - JPM AMERICA EQUITY I (ACC) - EUR

Emittente: JPMorgan Asset Management (Europe) S.à r.l.
ISIN: LU1734444273
Linea di investimento di appartenenza: Azionario America
Data del documento: 01 gennaio 2023

Cos'è questa opzione d'investimento?

Tipologia: OICR/SICAV Ucits
Obiettivi: per le informazioni specifiche, relative ad obiettivi e politica di investimento della presente opzione di investimento, si rimanda al KID (redatto dalla Società emittente), disponibile anche sul sito della Compagnia.
Investitore al dettaglio cui è destinata l'opzione di investimento: il prodotto, nel suo complesso, è adatto a clienti sia persone fisiche che persone giuridiche che intendono diversificare i loro investimenti in un orizzonte temporale di medio o più lungo periodo, realizzando un portafoglio compatibile con il proprio profilo di rischio/rendimento. Il prodotto è adatto a clienti con una media conoscenza ed esperienza teorica dei mercati finanziari e dei prodotti assicurativi di investimento.

Quali sono i rischi e qual è il potenziale rendimento?

Indicatore di rischio

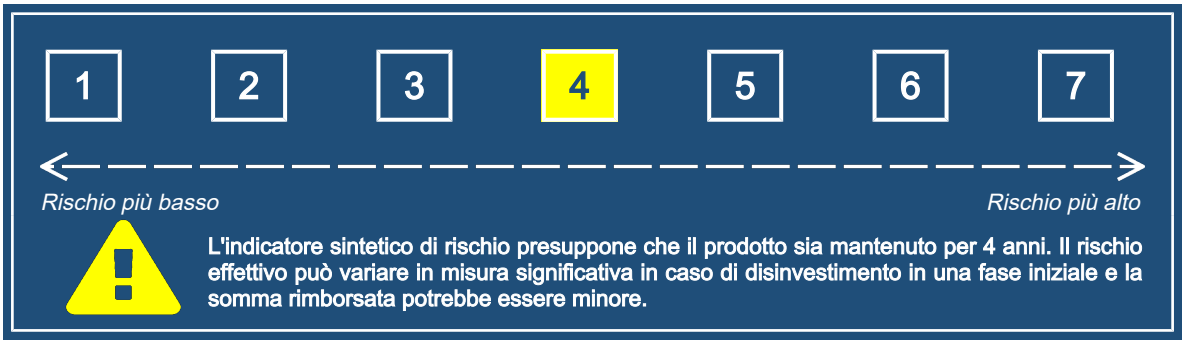

L'indicatore sintetico di rischio è un'indicazione orientativa del livello di rischio di questo prodotto rispetto ad altri prodotti. Esso esprime la probabilità che il prodotto subisca perdite monetarie a causa di movimenti sul mercato o a causa della nostra incapacità di pagarvi quanto dovuto.
Abbiamo classificato questo prodotto al livello **4** su **7**, che corrisponde alla classe di rischio media.
Ciò significa che le perdite potenziali dovute alla performance futura di questa opzione sono classificate nel livello medio e che è molto improbabile che le cattive condizioni di mercato influenzino la capacità della Compagnia di pagarvi quanto dovuto.

La presente opzione di investimento non comprende alcuna protezione dalla performance futura del mercato; pertanto potresti perdere il tuo intero investimento o parte di esso.

L'entità degli eventuali costi di riscatto è riportata nella sezione "Per quanto tempo devo detenerlo? Posso ritirare il capitale prematuramente?".

Scenari di performance

Il possibile rimborso dipenderà dall'andamento futuro dei mercati, che è incerto e non può essere previsto con esattezza. Lo scenario sfavorevole, lo scenario moderato e lo scenario favorevole riportati sono illustrazioni basate sulla performance peggiore, la performance media e la performance migliore del prodotto negli ultimi 10 anni. Nel futuro i mercati potrebbero avere un andamento molto diverso.

Documento contenente le informazioni chiave - Allegato

Periodo di detenzione raccomandato: 4 anni Esempio di investimento: € 10.000 Premio assicurativo: € 0		In caso di disinvestimento dopo 1 anno	In caso di disinvestimento dopo 4 anni
Scenario in caso di sopravvivenza			
Minimo	**Non esiste un rendimento minimo garantito in caso di riscatto. Potreste perdere il vostro intero investimento o parte di esso.**		
Stress	**Possibile rimborso al netto dei costi**	**€ 1.890**	**€ 2.080**
	Rendimento medio per ciascun anno	-81,14%	-32,45%
Sfavorevole	**Possibile rimborso al netto dei costi**	**€ 8.390**	**€ 9.150**
	Rendimento medio per ciascun anno	-16,08%	-2,19%
Moderato	**Possibile rimborso al netto dei costi**	**€ 10.660**	**€ 13.980**
	Rendimento medio per ciascun anno	6,63%	8,73%
Favorevole	**Possibile rimborso al netto dei costi**	**€ 14.740**	**€ 19.050**
	Rendimento medio per ciascun anno	47,39%	17,48%
Scenario in caso di decesso			
Evento assicurato	**Possibile rimborso a favore dei beneficiari al netto dei costi**	**€ 11.040**	**€ 14.260**

Le cifre riportate comprendono tutti i costi del prodotto in quanto tale, ma possono non comprendere tutti i costi da voi pagati al consulente o al distributore. Le cifre non tengono conto della vostra situazione fiscale personale, che può incidere anch'essa sull'importo del rimborso.
Gli scenari sono una rappresentazione dei risultati dell'investimento che ragionevolmente potranno avverarsi, in condizioni di mercato sia favorevoli che sfavorevoli. Varieranno a seconda della performance del mercato e del momento in cui è richiesto il pagamento. Si rappresentano anche i possibili risultati in caso di decesso ipotizzando lo scenario moderato.
Lo scenario di stress indica quale potrebbe essere l'importo rimborsato in circostanze di mercato estreme.
Lo scenario sfavorevole a 4 anni si è verificato per un investimento nel prodotto/parametro di riferimento idoneo tra settembre 2021 e ottobre 2022. Lo scenario moderato a 4 anni si è verificato per un investimento nel prodotto/parametro di riferimento idoneo tra settembre 2016 e settembre 2020. Lo scenario favorevole a 4 anni si è verificato per un investimento nel prodotto/parametro di riferimento idoneo tra aprile 2018 e aprile 2022.

Quali sono i costi?

La persona che fornisce consulenza sul PRIIP o che lo vende potrebbe addebitare altri costi, nel qual caso fornirà informazioni su tali costi, illustrandone l'impatto sull'investimento.

Andamento dei costi nel tempo

Le tabelle mostrano gli importi prelevati dall'investimento per coprire diversi tipi di costi. Tali importi dipendono dall'entità dell'investimento, dalla durata della detenzione del prodotto e dall'andamento della presente opzione di investimento. Gli importi sono qui riportati a fini illustrativi e si basano su un importo esemplificativo dell'investimento e su diversi possibili periodi di investimento.
Si è ipotizzato quanto segue:

- Nel primo anno recupero dell'importo investito (rendimento annuo dello 0%). Per gli altri periodi di detenzione si è ipotizzato che l'opzione di investimento abbia la performance indicata nello scenario moderato;
- € 10.000 di investimento.

	In caso di disinvestimento dopo 1 anno	In caso di disinvestimento dopo 4 anni
Costi totali	**€ 657**	**€ 1.621**
Incidenza annuale dei costi (*)	6,7%	3,7% ogni anno

(*) Dimostra come i costi riducano ogni anno il rendimento nel corso del periodo di detenzione. Ad esempio, se il riscatto avviene al termine del periodo di detenzione raccomandato, si prevede che il rendimento medio annuo sarà pari al 12,4% prima dei costi e al 8,7% al netto dei costi. Una parte dei costi può essere condivisa con la persona che vende il prodotto per coprire i servizi che fornisce.

Composizione dei costi

Costi una tantum di ingresso o di uscita		Incidenza annuale dei costi in caso di uscita dopo 4 anni
Costi di ingresso	Cifra fissa iniziale e costi percentuali applicati al premio (al netto della cifra fissa) per l'acquisizione del contratto. Questi costi sono già inclusi nel premio versato.	**0,6%**
Costi di uscita	Questi costi si applicano solo in caso di disinvestimento nel corso dei primi 4 anni. In tal caso sono previsti dei costi percentuali di uscita decrescenti in funzione del tempo trascorso. I costi di uscita sono indicati come 'N/A' nella colonna successiva in quanto non si applicano se il prodotto è conservato fino al periodo di detenzione raccomandato.	**N/A**

Costi correnti registrati ogni anno		
Commissioni di gestione e altri costi amministrativi o di esercizio	Costo percentuale sul valore del contratto investito in quote, espresso in punti percentuali assoluti. Si tratta di una stima basata sui costi effettivi dell'ultimo anno.	**2,8%**
Costi di transazione	% del valore dell'investimento all'anno. Si tratta di una stima dei costi sostenuti per l'acquisto e la vendita degli investimenti sottostanti per il prodotto. L'importo effettivo varierà a seconda dell'importo che viene acquistato e venduto.	**0,3%**
Oneri accessori sostenuti in determinate condizioni		
Commissioni di performance	Costi percentuali applicati agli OICR esterni in base all'eventuale maggior rendimento conseguito dall'OICR stesso rispetto a un parametro di riferimento. L'importo effettivo varierà a seconda dell'andamento dell'investimento. La stima dei costi aggregati di cui sopra comprende la media degli ultimi 5 anni.	**0,0%**

I costi effettivamente sostenuti potrebbero essere maggiori di quelli esposti qualora venissero effettuate delle riallocazioni dell'investimento (switch). Si applicano costi diversi a seconda dell'importo dell'investimento. L'aliquota percentuale dei costi di ingresso è variabile a seconda dell'effettivo ammontare di premio versato.

Periodo di detenzione raccomandato dell'opzione di investimento: 4 anni

Altre informazioni rilevanti

Per ulteriori informazioni sulla presente opzione di investimento si rimanda al KID (redatto dalla Società emittente) disponibile anche sul sito www.bccvita.it
Per la presentazione delle performance passate della presente opzione di investimento, si rimanda al sito internet di JPMorgan Asset Management (Europe) S.à r.l., in qualità di Società emittente dell'OICR. Le performance ivi presenti sono indicate al netto delle spese correnti gravanti direttamente sull'OICR, ma non tengono conto dei costi applicati dal presente prodotto assicurativo (costi iniziali sul premio, penali di uscita, commissioni di gestione annuali applicate dalla Compagnia).

Documento contenente le informazioni chiave - Allegato

Scopo

Di seguito vengono riportate le caratteristiche dell'opzione di investimento sottostante il prodotto in relazione a: indicatore di rischio, scenari di performance, costi totali, impatto annuale sul rendimento (RIY) nonché il periodo di detenzione raccomandato.
Le informazioni qui esposte presuppongono che l'intero capitale sia investito nella presente opzione; per i limiti di investimento tra le opzioni disponibili si rimanda a quanto previsto dal Set Informativo.
Elenco di tutte le opzioni di investimento per BCC Vita - Autore. Sinergia 2.0 (Modalità Monitorata).

Prodotto

BCC VITA - AUTORE. SINERGIA 2.0 (MODALITÀ MONITORATA)

Opzione di investimento

JPMORGAN FUNDS - JPM CHINA A-SHARE OPPORTUNITIES I (ACC) - EUR

Emittente: JPMorgan Asset Management (Europe) S.à r.l.
ISIN: LU1255012228
Linea di investimento di appartenenza: Azionario Paesi Emergenti
Data del documento: 01 gennaio 2023

Cos'è questa opzione d'investimento?

Tipologia: OICR/SICAV Ucits
Obiettivi: per le informazioni specifiche, relative ad obiettivi e politica di investimento della presente opzione di investimento, si rimanda al KID (redatto dalla Società emittente), disponibile anche sul sito della Compagnia.
Investitore al dettaglio cui è destinata l'opzione di investimento: il prodotto, nel suo complesso, è adatto a clienti sia persone fisiche che persone giuridiche che intendono diversificare i loro investimenti in un orizzonte temporale di medio o più lungo periodo, realizzando un portafoglio compatibile con il proprio profilo di rischio/rendimento. Il prodotto è adatto a clienti con una media conoscenza ed esperienza teorica dei mercati finanziari e dei prodotti assicurativi di investimento.

Quali sono i rischi e qual è il potenziale rendimento?

Indicatore di rischio

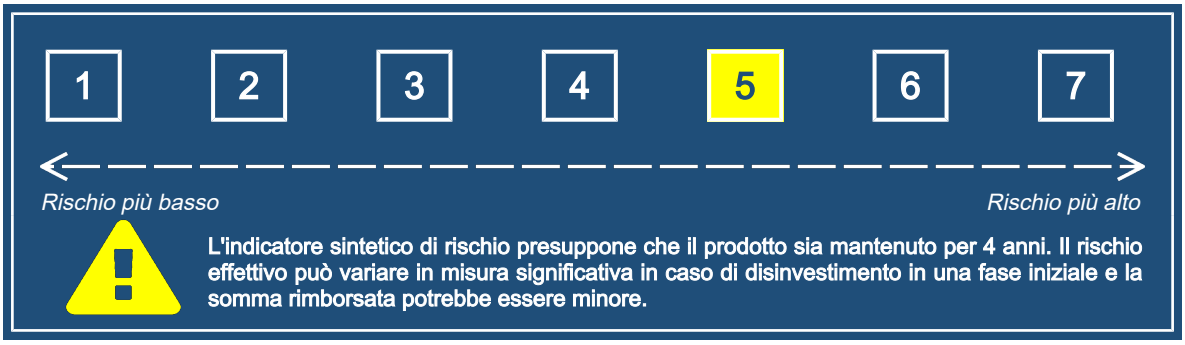

L'indicatore sintetico di rischio è un'indicazione orientativa del livello di rischio di questo prodotto rispetto ad altri prodotti. Esso esprime la probabilità che il prodotto subisca perdite monetarie a causa di movimenti sul mercato o a causa della nostra incapacità di pagarvi quanto dovuto.
Abbiamo classificato questo prodotto al livello **5** su **7**, che corrisponde alla classe di rischio medio-alta.
Ciò significa che le perdite potenziali dovute alla performance futura di questa opzione sono classificate nel livello medio-alto e che è molto improbabile che le cattive condizioni di mercato influenzino la capacità della Compagnia di pagarvi quanto dovuto.

La presente opzione di investimento non comprende alcuna protezione dalla performance futura del mercato; pertanto potresti perdere il tuo intero investimento o parte di esso.

L'entità degli eventuali costi di riscatto è riportata nella sezione "Per quanto tempo devo detenerlo? Posso ritirare il capitale prematuramente?".

Scenari di performance

Il possibile rimborso dipenderà dall'andamento futuro dei mercati, che è incerto e non può essere previsto con esattezza. Lo scenario sfavorevole, lo scenario moderato e lo scenario favorevole riportati sono illustrazioni basate sulla performance peggiore, la performance media e la performance migliore del prodotto negli ultimi 10 anni. Nel futuro i mercati potrebbero avere un andamento molto diverso.

Documento contenente le informazioni chiave - Allegato

Periodo di detenzione raccomandato: 4 anni Esempio di investimento: € 10.000 Premio assicurativo: € 0		In caso di disinvestimento dopo 1 anno	In caso di disinvestimento dopo 4 anni
Scenario in caso di sopravvivenza			
Minimo	**Non esiste un rendimento minimo garantito in caso di riscatto. Potreste perdere il vostro intero investimento o parte di esso.**		
Stress	**Possibile rimborso al netto dei costi**	**€ 3.130**	**€ 2.510**
	Rendimento medio per ciascun anno	-68,68%	-29,24%
Sfavorevole	**Possibile rimborso al netto dei costi**	**€ 6.370**	**€ 6.800**
	Rendimento medio per ciascun anno	-36,28%	-9,18%
Moderato	**Possibile rimborso al netto dei costi**	**€ 10.400**	**€ 11.130**
	Rendimento medio per ciascun anno	4,05%	2,72%
Favorevole	**Possibile rimborso al netto dei costi**	**€ 14.340**	**€ 21.890**
	Rendimento medio per ciascun anno	43,39%	21,63%
Scenario in caso di decesso			
Evento assicurato	**Possibile rimborso a favore dei beneficiari al netto dei costi**	**€ 10.770**	**€ 11.360**

Le cifre riportate comprendono tutti i costi del prodotto in quanto tale, ma possono non comprendere tutti i costi da voi pagati al consulente o al distributore. Le cifre non tengono conto della vostra situazione fiscale personale, che può incidere anch'essa sull'importo del rimborso.
Gli scenari sono una rappresentazione dei risultati dell'investimento che ragionevolmente potranno avverarsi, in condizioni di mercato sia favorevoli che sfavorevoli. Varieranno a seconda della performance del mercato e del momento in cui è richiesto il pagamento. Si rappresentano anche i possibili risultati in caso di decesso ipotizzando lo scenario moderato.
Lo scenario di stress indica quale potrebbe essere l'importo rimborsato in circostanze di mercato estreme.
Lo scenario sfavorevole a 4 anni si è verificato per un investimento nel prodotto/parametro di riferimento idoneo tra luglio 2021 e ottobre 2022. Lo scenario moderato a 4 anni si è verificato per un investimento nel prodotto/parametro di riferimento idoneo tra giugno 2014 e giugno 2018. Lo scenario favorevole a 4 anni si è verificato per un investimento nel prodotto/parametro di riferimento idoneo tra febbraio 2017 e febbraio 2021.

Quali sono i costi?

La persona che fornisce consulenza sul PRIIP o che lo vende potrebbe addebitare altri costi, nel qual caso fornirà informazioni su tali costi, illustrandone l'impatto sull'investimento.

Andamento dei costi nel tempo

Le tabelle mostrano gli importi prelevati dall'investimento per coprire diversi tipi di costi. Tali importi dipendono dall'entità dell'investimento, dalla durata della detenzione del prodotto e dall'andamento della presente opzione di investimento. Gli importi sono qui riportati a fini illustrativi e si basano su un importo esemplificativo dell'investimento e su diversi possibili periodi di investimento.
Si è ipotizzato quanto segue:

- Nel primo anno recupero dell'importo investito (rendimento annuo dello 0%). Per gli altri periodi di detenzione si è ipotizzato che l'opzione di investimento abbia la performance indicata nello scenario moderato;
- € 10.000 di investimento.

	In caso di disinvestimento dopo 1 anno	In caso di disinvestimento dopo 4 anni
Costi totali	**€ 717**	**€ 1.794**
Incidenza annuale dei costi (*)	7,3%	4,4% ogni anno

(*) Dimostra come i costi riducano ogni anno il rendimento nel corso del periodo di detenzione. Ad esempio, se il riscatto avviene al termine del periodo di detenzione raccomandato, si prevede che il rendimento medio annuo sarà pari al 7,1% prima dei costi e al 2,7% al netto dei costi. Una parte dei costi può essere condivisa con la persona che vende il prodotto per coprire i servizi che fornisce.

Composizione dei costi

Costi una tantum di ingresso o di uscita		Incidenza annuale dei costi in caso di uscita dopo 4 anni
Costi di ingresso	Cifra fissa iniziale e costi percentuali applicati al premio (al netto della cifra fissa) per l'acquisizione del contratto. Questi costi sono già inclusi nel premio versato.	**0,6%**
Costi di uscita	Questi costi si applicano solo in caso di disinvestimento nel corso dei primi 4 anni. In tal caso sono previsti dei costi percentuali di uscita decrescenti in funzione del tempo trascorso. I costi di uscita sono indicati come 'N/A' nella colonna successiva in quanto non si applicano se il prodotto è conservato fino al periodo di detenzione raccomandato.	**N/A**

Documento contenente le informazioni chiave - Allegato

Costi correnti registrati ogni anno		
Commissioni di gestione e altri costi amministrativi o di esercizio	Costo percentuale sul valore del contratto investito in quote, espresso in punti percentuali assoluti. Si tratta di una stima basata sui costi effettivi dell'ultimo anno.	**3,0%**
Costi di transazione	% del valore dell'investimento all'anno. Si tratta di una stima dei costi sostenuti per l'acquisto e la vendita degli investimenti sottostanti per il prodotto. L'importo effettivo varierà a seconda dell'importo che viene acquistato e venduto.	**0,8%**
Oneri accessori sostenuti in determinate condizioni		
Commissioni di performance	Costi percentuali applicati agli OICR esterni in base all'eventuale maggior rendimento conseguito dall'OICR stesso rispetto a un parametro di riferimento. L'importo effettivo varierà a seconda dell'andamento dell'investimento. La stima dei costi aggregati di cui sopra comprende la media degli ultimi 5 anni.	**0,0%**

I costi effettivamente sostenuti potrebbero essere maggiori di quelli esposti qualora venissero effettuate delle riallocazioni dell'investimento (switch). Si applicano costi diversi a seconda dell'importo dell'investimento. L'aliquota percentuale dei costi di ingresso è variabile a seconda dell'effettivo ammontare di premio versato.

Periodo di detenzione raccomandato dell'opzione di investimento: 4 anni

Altre informazioni rilevanti

Per ulteriori informazioni sulla presente opzione di investimento si rimanda al KID (redatto dalla Società emittente) disponibile anche sul sito www.bccvita.it
Per la presentazione delle performance passate della presente opzione di investimento, si rimanda al sito internet di JPMorgan Asset Management (Europe) S.à r.l., in qualità di Società emittente dell'OICR. Le performance ivi presenti sono indicate al netto delle spese correnti gravanti direttamente sull'OICR, ma non tengono conto dei costi applicati dal presente prodotto assicurativo (costi iniziali sul premio, penali di uscita, commissioni di gestione annuali applicate dalla Compagnia).

Documento contenente le informazioni chiave - Allegato

Scopo

Di seguito vengono riportate le caratteristiche dell'opzione di investimento sottostante il prodotto in relazione a: indicatore di rischio, scenari di performance, costi totali, impatto annuale sul rendimento (RIY) nonché il periodo di detenzione raccomandato.
Le informazioni qui esposte presuppongono che l'intero capitale sia investito nella presente opzione; per i limiti di investimento tra le opzioni disponibili si rimanda a quanto previsto dal Set Informativo.
Elenco di tutte le opzioni di investimento per BCC Vita - Autore. Sinergia 2.0 (Modalità Monitorata).

Prodotto

BCC VITA - AUTORE. SINERGIA 2.0 (MODALITÀ MONITORATA)

Opzione di investimento

JPMORGAN FUNDS - JPM EUROPE STRATEGIC GROWTH I (ACC) - EUR

Emittente: JPMorgan Asset Management (Europe) S.à r.l.
ISIN: LU0248049172
Linea di investimento di appartenenza: Azionario Europa
Data del documento: 01 gennaio 2023

Cos'è questa opzione d'investimento?

Tipologia: OICR/SICAV Ucits
Obiettivi: per le informazioni specifiche, relative ad obiettivi e politica di investimento della presente opzione di investimento, si rimanda al KID (redatto dalla Società emittente), disponibile anche sul sito della Compagnia.
Investitore al dettaglio cui è destinata l'opzione di investimento: il prodotto, nel suo complesso, è adatto a clienti sia persone fisiche che persone giuridiche che intendono diversificare i loro investimenti in un orizzonte temporale di medio o più lungo periodo, realizzando un portafoglio compatibile con il proprio profilo di rischio/rendimento. Il prodotto è adatto a clienti con una media conoscenza ed esperienza teorica dei mercati finanziari e dei prodotti assicurativi di investimento.

Quali sono i rischi e qual è il potenziale rendimento?

Indicatore di rischio

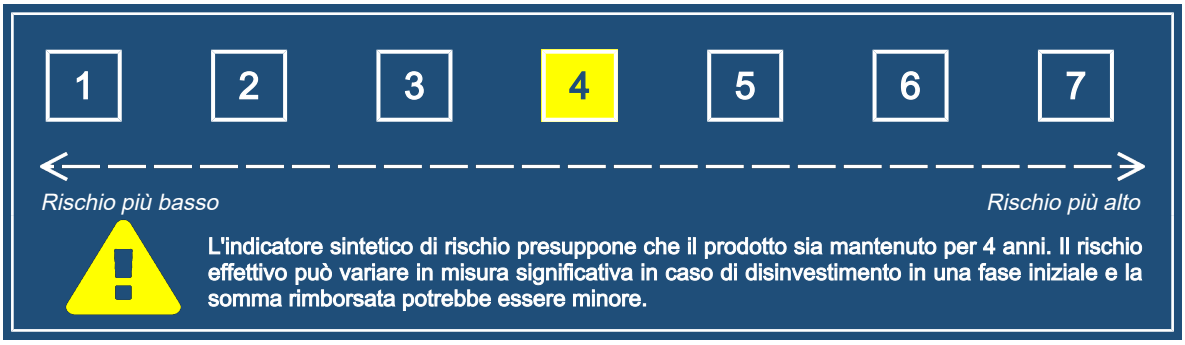

L'indicatore sintetico di rischio è un'indicazione orientativa del livello di rischio di questo prodotto rispetto ad altri prodotti. Esso esprime la probabilità che il prodotto subisca perdite monetarie a causa di movimenti sul mercato o a causa della nostra incapacità di pagarvi quanto dovuto.
Abbiamo classificato questo prodotto al livello **4** su **7**, che corrisponde alla classe di rischio media.
Ciò significa che le perdite potenziali dovute alla performance futura di questa opzione sono classificate nel livello medio e che è molto improbabile che le cattive condizioni di mercato influenzino la capacità della Compagnia di pagarvi quanto dovuto.

La presente opzione di investimento non comprende alcuna protezione dalla performance futura del mercato; pertanto potresti perdere il tuo intero investimento o parte di esso.

L'entità degli eventuali costi di riscatto è riportata nella sezione "Per quanto tempo devo detenerlo? Posso ritirare il capitale prematuramente?".

Scenari di performance

Il possibile rimborso dipenderà dall'andamento futuro dei mercati, che è incerto e non può essere previsto con esattezza. Lo scenario sfavorevole, lo scenario moderato e lo scenario favorevole riportati sono illustrazioni basate sulla performance peggiore, la performance media e la performance migliore del prodotto negli ultimi 10 anni. Nel futuro i mercati potrebbero avere un andamento molto diverso.

Documento contenente le informazioni chiave - Allegato

Periodo di detenzione raccomandato: 4 anni Esempio di investimento: € 10.000 Premio assicurativo: € 0		In caso di disinvestimento dopo 1 anno	In caso di disinvestimento dopo 4 anni
Scenario in caso di sopravvivenza			
Minimo	**Non esiste un rendimento minimo garantito in caso di riscatto. Potreste perdere il vostro intero investimento o parte di esso.**		
Stress	**Possibile rimborso al netto dei costi**	**€ 2.150**	**€ 2.760**
	Rendimento medio per ciascun anno	-78,53%	-27,49%
Sfavorevole	**Possibile rimborso al netto dei costi**	**€ 7.940**	**€ 7.260**
	Rendimento medio per ciascun anno	-20,57%	-7,69%
Moderato	**Possibile rimborso al netto dei costi**	**€ 10.420**	**€ 13.050**
	Rendimento medio per ciascun anno	4,19%	6,89%
Favorevole	**Possibile rimborso al netto dei costi**	**€ 13.650**	**€ 15.300**
	Rendimento medio per ciascun anno	36,54%	11,22%
Scenario in caso di decesso			
Evento assicurato	**Possibile rimborso a favore dei beneficiari al netto dei costi**	**€ 10.790**	**€ 13.310**

Le cifre riportate comprendono tutti i costi del prodotto in quanto tale, ma possono non comprendere tutti i costi da voi pagati al consulente o al distributore. Le cifre non tengono conto della vostra situazione fiscale personale, che può incidere anch'essa sull'importo del rimborso.
Gli scenari sono una rappresentazione dei risultati dell'investimento che ragionevolmente potranno avverarsi, in condizioni di mercato sia favorevoli che sfavorevoli. Varieranno a seconda della performance del mercato e del momento in cui è richiesto il pagamento. Si rappresentano anche i possibili risultati in caso di decesso ipotizzando lo scenario moderato.
Lo scenario di stress indica quale potrebbe essere l'importo rimborsato in circostanze di mercato estreme.
Lo scenario sfavorevole a 4 anni si è verificato per un investimento nel prodotto/parametro di riferimento idoneo tra settembre 2021 e ottobre 2022. Lo scenario moderato a 4 anni si è verificato per un investimento nel prodotto/parametro di riferimento idoneo tra maggio 2014 e maggio 2018. Lo scenario favorevole a 4 anni si è verificato per un investimento nel prodotto/parametro di riferimento idoneo tra settembre 2017 e settembre 2021.

Quali sono i costi?

La persona che fornisce consulenza sul PRIIP o che lo vende potrebbe addebitare altri costi, nel qual caso fornirà informazioni su tali costi, illustrandone l'impatto sull'investimento.

Andamento dei costi nel tempo

Le tabelle mostrano gli importi prelevati dall'investimento per coprire diversi tipi di costi. Tali importi dipendono dall'entità dell'investimento, dalla durata della detenzione del prodotto e dall'andamento della presente opzione di investimento. Gli importi sono qui riportati a fini illustrativi e si basano su un importo esemplificativo dell'investimento e su diversi possibili periodi di investimento.
Si è ipotizzato quanto segue:

- Nel primo anno recupero dell'importo investito (rendimento annuo dello 0%). Per gli altri periodi di detenzione si è ipotizzato che l'opzione di investimento abbia la performance indicata nello scenario moderato;
- € 10.000 di investimento.

	In caso di disinvestimento dopo 1 anno	In caso di disinvestimento dopo 4 anni
Costi totali	**€ 669**	**€ 1.601**
Incidenza annuale dei costi (*)	6,8%	3,7% ogni anno

(*) Dimostra come i costi riducano ogni anno il rendimento nel corso del periodo di detenzione. Ad esempio, se il riscatto avviene al termine del periodo di detenzione raccomandato, si prevede che il rendimento medio annuo sarà pari al 10,6% prima dei costi e al 6,9% al netto dei costi. Una parte dei costi può essere condivisa con la persona che vende il prodotto per coprire i servizi che fornisce.

Composizione dei costi

Costi una tantum di ingresso o di uscita		Incidenza annuale dei costi in caso di uscita dopo 4 anni
Costi di ingresso	Cifra fissa iniziale e costi percentuali applicati al premio (al netto della cifra fissa) per l'acquisizione del contratto. Questi costi sono già inclusi nel premio versato.	**0,6%**
Costi di uscita	Questi costi si applicano solo in caso di disinvestimento nel corso dei primi 4 anni. In tal caso sono previsti dei costi percentuali di uscita decrescenti in funzione del tempo trascorso. I costi di uscita sono indicati come 'N/A' nella colonna successiva in quanto non si applicano se il prodotto è conservato fino al periodo di detenzione raccomandato.	**N/A**

Documento contenente le informazioni chiave - Allegato

Costi correnti registrati ogni anno		
Commissioni di gestione e altri costi amministrativi o di esercizio	Costo percentuale sul valore del contratto investito in quote, espresso in punti percentuali assoluti. Si tratta di una stima basata sui costi effettivi dell'ultimo anno.	**2,9%**
Costi di transazione	% del valore dell'investimento all'anno. Si tratta di una stima dei costi sostenuti per l'acquisto e la vendita degli investimenti sottostanti per il prodotto. L'importo effettivo varierà a seconda dell'importo che viene acquistato e venduto.	**0,3%**
Oneri accessori sostenuti in determinate condizioni		
Commissioni di performance	Costi percentuali applicati agli OICR esterni in base all'eventuale maggior rendimento conseguito dall'OICR stesso rispetto a un parametro di riferimento. L'importo effettivo varierà a seconda dell'andamento dell'investimento. La stima dei costi aggregati di cui sopra comprende la media degli ultimi 5 anni.	**0,0%**

I costi effettivamente sostenuti potrebbero essere maggiori di quelli esposti qualora venissero effettuate delle riallocazioni dell'investimento (switch). Si applicano costi diversi a seconda dell'importo dell'investimento. L'aliquota percentuale dei costi di ingresso è variabile a seconda dell'effettivo ammontare di premio versato.

Periodo di detenzione raccomandato dell'opzione di investimento: 4 anni

Altre informazioni rilevanti

Per ulteriori informazioni sulla presente opzione di investimento si rimanda al KID (redatto dalla Società emittente) disponibile anche sul sito www.bccvita.it
Per la presentazione delle performance passate della presente opzione di investimento, si rimanda al sito internet di JPMorgan Asset Management (Europe) S.à r.l., in qualità di Società emittente dell'OICR. Le performance ivi presenti sono indicate al netto delle spese correnti gravanti direttamente sull'OICR, ma non tengono conto dei costi applicati dal presente prodotto assicurativo (costi iniziali sul premio, penali di uscita, commissioni di gestione annuali applicate dalla Compagnia).

Documento contenente le informazioni chiave - Allegato

Scopo

Di seguito vengono riportate le caratteristiche dell'opzione di investimento sottostante il prodotto in relazione a: indicatore di rischio, scenari di performance, costi totali, impatto annuale sul rendimento (RIY) nonché il periodo di detenzione raccomandato.
Le informazioni qui esposte presuppongono che l'intero capitale sia investito nella presente opzione; per i limiti di investimento tra le opzioni disponibili si rimanda a quanto previsto dal Set Informativo.
Elenco di tutte le opzioni di investimento per BCC Vita - Autore. Sinergia 2.0 (Modalità Monitorata).

Prodotto

BCC VITA - AUTORE. SINERGIA 2.0 (MODALITÀ MONITORATA)

Opzione di investimento

JPMORGAN FUNDS - JPM GLOBAL BOND OPPORTUNITIES SUSTAINABLE I (ACC) - EUR (HEDGED)

Emittente: JPMorgan Asset Management (Europe) S.à r.l.
ISIN: LU2327848730
Linea di investimento di appartenenza: Obbligazionario Flessibile - Moderato
Data del documento: 01 gennaio 2023

Cos'è questa opzione d'investimento?

Tipologia: OICR/SICAV Ucits
Obiettivi: per le informazioni specifiche, relative ad obiettivi e politica di investimento della presente opzione di investimento, si rimanda al KID (redatto dalla Società emittente), disponibile anche sul sito della Compagnia.
Investitore al dettaglio cui è destinata l'opzione di investimento: il prodotto, nel suo complesso, è adatto a clienti sia persone fisiche che persone giuridiche che intendono diversificare i loro investimenti in un orizzonte temporale di medio o più lungo periodo, realizzando un portafoglio compatibile con il proprio profilo di rischio/rendimento. Il prodotto è adatto a clienti con una media conoscenza ed esperienza teorica dei mercati finanziari e dei prodotti assicurativi di investimento.

Quali sono i rischi e qual è il potenziale rendimento?

Indicatore di rischio

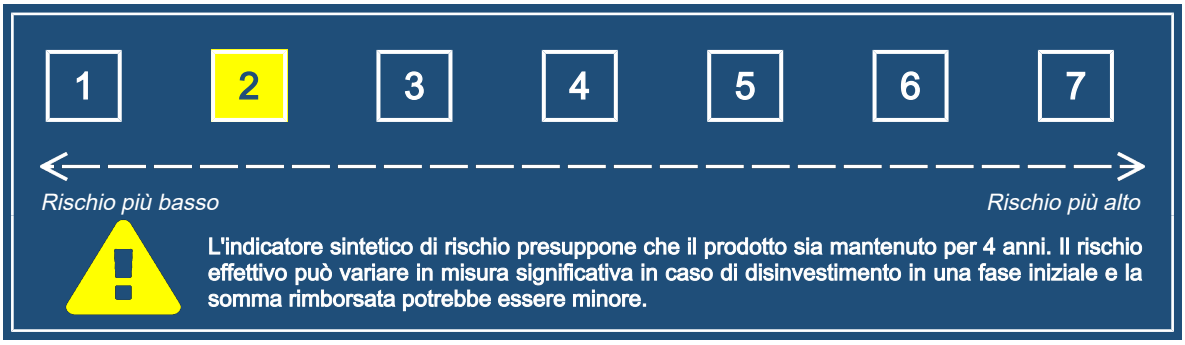

L'indicatore sintetico di rischio è un'indicazione orientativa del livello di rischio di questo prodotto rispetto ad altri prodotti. Esso esprime la probabilità che il prodotto subisca perdite monetarie a causa di movimenti sul mercato o a causa della nostra incapacità di pagarvi quanto dovuto.
Abbiamo classificato questo prodotto al livello **2** su **7**, che corrisponde alla classe di rischio bassa.
Ciò significa che le perdite potenziali dovute alla performance futura di questa opzione sono classificate nel livello basso e che è molto improbabile che le cattive condizioni di mercato influenzino la capacità della Compagnia di pagarvi quanto dovuto.

La presente opzione di investimento non comprende alcuna protezione dalla performance futura del mercato; pertanto potresti perdere il tuo intero investimento o parte di esso.

L'entità degli eventuali costi di riscatto è riportata nella sezione "Per quanto tempo devo detenerlo? Posso ritirare il capitale prematuramente?".

Scenari di performance

Il possibile rimborso dipenderà dall'andamento futuro dei mercati, che è incerto e non può essere previsto con esattezza. Lo scenario sfavorevole, lo scenario moderato e lo scenario favorevole riportati sono illustrazioni basate sulla performance peggiore, la performance media e la performance migliore del prodotto negli ultimi 10 anni. Nel futuro i mercati potrebbero avere un andamento molto diverso.

Documento contenente le informazioni chiave - Allegato

Periodo di detenzione raccomandato: 4 anni Esempio di investimento: € 10.000 Premio assicurativo: € 0		In caso di disinvestimento dopo 1 anno	In caso di disinvestimento dopo 4 anni
Scenario in caso di sopravvivenza			
Minimo	**Non esiste un rendimento minimo garantito in caso di riscatto. Potreste perdere il vostro intero investimento o parte di esso.**		
Stress	**Possibile rimborso al netto dei costi**	**€ 6.500**	**€ 7.090**
	Rendimento medio per ciascun anno	-35,02%	-8,24%
Sfavorevole	**Possibile rimborso al netto dei costi**	**€ 8.430**	**€ 8.210**
	Rendimento medio per ciascun anno	-15,71%	-4,82%
Moderato	**Possibile rimborso al netto dei costi**	**€ 9.670**	**€ 9.860**
	Rendimento medio per ciascun anno	-3,25%	-0,36%
Favorevole	**Possibile rimborso al netto dei costi**	**€ 10.610**	**€ 10.530**
	Rendimento medio per ciascun anno	6,11%	1,30%
Scenario in caso di decesso			
Evento assicurato	**Possibile rimborso a favore dei beneficiari al netto dei costi**	**€ 10.020**	**€ 10.050**

Le cifre riportate comprendono tutti i costi del prodotto in quanto tale, ma possono non comprendere tutti i costi da voi pagati al consulente o al distributore. Le cifre non tengono conto della vostra situazione fiscale personale, che può incidere anch'essa sull'importo del rimborso.
Gli scenari sono una rappresentazione dei risultati dell'investimento che ragionevolmente potranno avverarsi, in condizioni di mercato sia favorevoli che sfavorevoli. Varieranno a seconda della performance del mercato e del momento in cui è richiesto il pagamento. Si rappresentano anche i possibili risultati in caso di decesso ipotizzando lo scenario moderato.
Lo scenario di stress indica quale potrebbe essere l'importo rimborsato in circostanze di mercato estreme.
Lo scenario sfavorevole a 4 anni si è verificato per un investimento nel prodotto/parametro di riferimento idoneo tra settembre 2021 e ottobre 2022. Lo scenario moderato a 4 anni si è verificato per un investimento nel prodotto/parametro di riferimento idoneo tra luglio 2016 e luglio 2020. Lo scenario favorevole a 4 anni si è verificato per un investimento nel prodotto/parametro di riferimento idoneo tra febbraio 2016 e febbraio 2020.

Quali sono i costi?

La persona che fornisce consulenza sul PRIIP o che lo vende potrebbe addebitare altri costi, nel qual caso fornirà informazioni su tali costi, illustrandone l'impatto sull'investimento.

Andamento dei costi nel tempo

Le tabelle mostrano gli importi prelevati dall'investimento per coprire diversi tipi di costi. Tali importi dipendono dall'entità dell'investimento, dalla durata della detenzione del prodotto e dall'andamento della presente opzione di investimento. Gli importi sono qui riportati a fini illustrativi e si basano su un importo esemplificativo dell'investimento e su diversi possibili periodi di investimento.
Si è ipotizzato quanto segue:

- Nel primo anno recupero dell'importo investito (rendimento annuo dello 0%). Per gli altri periodi di detenzione si è ipotizzato che l'opzione di investimento abbia la performance indicata nello scenario moderato;
- € 10.000 di investimento.

	In caso di disinvestimento dopo 1 anno	In caso di disinvestimento dopo 4 anni
Costi totali	**€ 570**	**€ 1.017**
Incidenza annuale dei costi (*)	5,8%	2,6% ogni anno

(*) Dimostra come i costi riducano ogni anno il rendimento nel corso del periodo di detenzione. Ad esempio, se il riscatto avviene al termine del periodo di detenzione raccomandato, si prevede che il rendimento medio annuo sarà pari al 2,2% prima dei costi e al -0,4% al netto dei costi. Una parte dei costi può essere condivisa con la persona che vende il prodotto per coprire i servizi che fornisce.

Composizione dei costi

Costi una tantum di ingresso o di uscita		Incidenza annuale dei costi in caso di uscita dopo 4 anni
Costi di ingresso	Cifra fissa iniziale e costi percentuali applicati al premio (al netto della cifra fissa) per l'acquisizione del contratto. Questi costi sono già inclusi nel premio versato.	**0,5%**
Costi di uscita	Questi costi si applicano solo in caso di disinvestimento nel corso dei primi 4 anni. In tal caso sono previsti dei costi percentuali di uscita decrescenti in funzione del tempo trascorso. I costi di uscita sono indicati come 'N/A' nella colonna successiva in quanto non si applicano se il prodotto è conservato fino al periodo di detenzione raccomandato.	**N/A**

Documento contenente le informazioni chiave - Allegato

Costi correnti registrati ogni anno		
Commissioni di gestione e altri costi amministrativi o di esercizio	Costo percentuale sul valore del contratto investito in quote, espresso in punti percentuali assoluti. Si tratta di una stima basata sui costi effettivi dell'ultimo anno.	**1,9%**
Costi di transazione	% del valore dell'investimento all'anno. Si tratta di una stima dei costi sostenuti per l'acquisto e la vendita degli investimenti sottostanti per il prodotto. L'importo effettivo varierà a seconda dell'importo che viene acquistato e venduto.	**0,1%**
Oneri accessori sostenuti in determinate condizioni		
Commissioni di performance	Costi percentuali applicati agli OICR esterni in base all'eventuale maggior rendimento conseguito dall'OICR stesso rispetto a un parametro di riferimento. L'importo effettivo varierà a seconda dell'andamento dell'investimento. La stima dei costi aggregati di cui sopra comprende la media degli ultimi 5 anni.	**0,0%**

I costi effettivamente sostenuti potrebbero essere maggiori di quelli esposti qualora venissero effettuate delle riallocazioni dell'investimento (switch). Si applicano costi diversi a seconda dell'importo dell'investimento. L'aliquota percentuale dei costi di ingresso è variabile a seconda dell'effettivo ammontare di premio versato.

Periodo di detenzione raccomandato dell'opzione di investimento: 4 anni

Altre informazioni rilevanti

Per ulteriori informazioni sulla presente opzione di investimento si rimanda al KID (redatto dalla Società emittente) disponibile anche sul sito www.bccvita.it
Per la presentazione delle performance passate della presente opzione di investimento, si rimanda al sito internet di JPMorgan Asset Management (Europe) S.à r.l., in qualità di Società emittente dell'OICR. Le performance ivi presenti sono indicate al netto delle spese correnti gravanti direttamente sull'OICR, ma non tengono conto dei costi applicati dal presente prodotto assicurativo (costi iniziali sul premio, penali di uscita, commissioni di gestione annuali applicate dalla Compagnia).

Documento contenente le informazioni chiave - Allegato

Scopo

Di seguito vengono riportate le caratteristiche dell'opzione di investimento sottostante il prodotto in relazione a: indicatore di rischio, scenari di performance, costi totali, impatto annuale sul rendimento (RIY) nonché il periodo di detenzione raccomandato.
Le informazioni qui esposte presuppongono che l'intero capitale sia investito nella presente opzione; per i limiti di investimento tra le opzioni disponibili si rimanda a quanto previsto dal Set Informativo.
Elenco di tutte le opzioni di investimento per BCC Vita - Autore. Sinergia 2.0 (Modalità Monitorata).

Prodotto

BCC VITA - AUTORE. SINERGIA 2.0 (MODALITÀ MONITORATA)

Opzione di investimento

JPMORGAN FUNDS - JPM GLOBAL CONVERTIBLES (EUR) I (ACC) - EUR

Emittente: JPMorgan Asset Management (Europe) S.à r.l.
ISIN: LU0248061979
Linea di investimento di appartenenza: Obbligazionario Convertibile
Data del documento: 01 gennaio 2023

Cos'è questa opzione d'investimento?

Tipologia: OICR/SICAV Ucits
Obiettivi: per le informazioni specifiche, relative ad obiettivi e politica di investimento della presente opzione di investimento, si rimanda al KID (redatto dalla Società emittente), disponibile anche sul sito della Compagnia.
Investitore al dettaglio cui è destinata l'opzione di investimento: il prodotto, nel suo complesso, è adatto a clienti sia persone fisiche che persone giuridiche che intendono diversificare i loro investimenti in un orizzonte temporale di medio o più lungo periodo, realizzando un portafoglio compatibile con il proprio profilo di rischio/rendimento. Il prodotto è adatto a clienti con una media conoscenza ed esperienza teorica dei mercati finanziari e dei prodotti assicurativi di investimento.

Quali sono i rischi e qual è il potenziale rendimento?

Indicatore di rischio

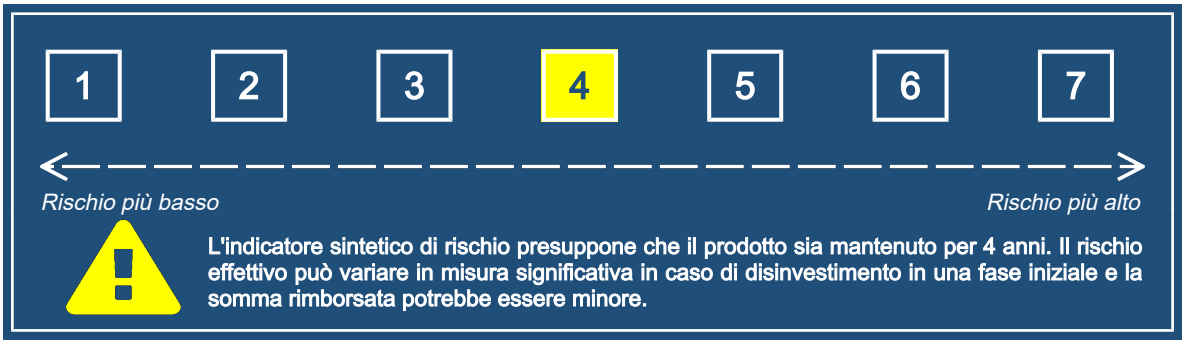

L'indicatore sintetico di rischio è un'indicazione orientativa del livello di rischio di questo prodotto rispetto ad altri prodotti. Esso esprime la probabilità che il prodotto subisca perdite monetarie a causa di movimenti sul mercato o a causa della nostra incapacità di pagarvi quanto dovuto.
Abbiamo classificato questo prodotto al livello **4** su **7**, che corrisponde alla classe di rischio media.
Ciò significa che le perdite potenziali dovute alla performance futura di questa opzione sono classificate nel livello medio e che è molto improbabile che le cattive condizioni di mercato influenzino la capacità della Compagnia di pagarvi quanto dovuto.

La presente opzione di investimento non comprende alcuna protezione dalla performance futura del mercato; pertanto potresti perdere il tuo intero investimento o parte di esso.

L'entità degli eventuali costi di riscatto è riportata nella sezione "Per quanto tempo devo detenerlo? Posso ritirare il capitale prematuramente?".

Scenari di performance

Il possibile rimborso dipenderà dall'andamento futuro dei mercati, che è incerto e non può essere previsto con esattezza. Lo scenario sfavorevole, lo scenario moderato e lo scenario favorevole riportati sono illustrazioni basate sulla performance peggiore, la performance media e la performance migliore del prodotto negli ultimi 10 anni. Nel futuro i mercati potrebbero avere un andamento molto diverso.

Documento contenente le informazioni chiave - Allegato

Periodo di detenzione raccomandato: 4 anni Esempio di investimento: € 10.000 Premio assicurativo: € 0		In caso di disinvestimento dopo 1 anno	In caso di disinvestimento dopo 4 anni
Scenario in caso di sopravvivenza			
Minimo	**Non esiste un rendimento minimo garantito in caso di riscatto. Potreste perdere il vostro intero investimento o parte di esso.**		
Stress	**Possibile rimborso al netto dei costi**	**€ 4.890**	**€ 3.980**
	Rendimento medio per ciascun anno	-51,13%	-20,56%
Sfavorevole	**Possibile rimborso al netto dei costi**	**€ 6.230**	**€ 5.970**
	Rendimento medio per ciascun anno	-37,74%	-12,09%
Moderato	**Possibile rimborso al netto dei costi**	**€ 10.030**	**€ 10.890**
	Rendimento medio per ciascun anno	0,34%	2,16%
Favorevole	**Possibile rimborso al netto dei costi**	**€ 13.890**	**€ 13.610**
	Rendimento medio per ciascun anno	38,92%	8,02%
Scenario in caso di decesso			
Evento assicurato	**Possibile rimborso a favore dei beneficiari al netto dei costi**	**€ 10.390**	**€ 11.110**

Le cifre riportate comprendono tutti i costi del prodotto in quanto tale, ma possono non comprendere tutti i costi da voi pagati al consulente o al distributore. Le cifre non tengono conto della vostra situazione fiscale personale, che può incidere anch'essa sull'importo del rimborso.
Gli scenari sono una rappresentazione dei risultati dell'investimento che ragionevolmente potranno avverarsi, in condizioni di mercato sia favorevoli che sfavorevoli. Varieranno a seconda della performance del mercato e del momento in cui è richiesto il pagamento. Si rappresentano anche i possibili risultati in caso di decesso ipotizzando lo scenario moderato.
Lo scenario di stress indica quale potrebbe essere l'importo rimborsato in circostanze di mercato estreme.
Lo scenario sfavorevole a 4 anni si è verificato per un investimento nel prodotto/parametro di riferimento idoneo tra settembre 2021 e ottobre 2022. Lo scenario moderato a 4 anni si è verificato per un investimento nel prodotto/parametro di riferimento idoneo tra febbraio 2014 e febbraio 2018. Lo scenario favorevole a 4 anni si è verificato per un investimento nel prodotto/parametro di riferimento idoneo tra settembre 2017 e settembre 2021.

Quali sono i costi?

La persona che fornisce consulenza sul PRIIP o che lo vende potrebbe addebitare altri costi, nel qual caso fornirà informazioni su tali costi, illustrandone l'impatto sull'investimento.

Andamento dei costi nel tempo

Le tabelle mostrano gli importi prelevati dall'investimento per coprire diversi tipi di costi. Tali importi dipendono dall'entità dell'investimento, dalla durata della detenzione del prodotto e dall'andamento della presente opzione di investimento. Gli importi sono qui riportati a fini illustrativi e si basano su un importo esemplificativo dell'investimento e su diversi possibili periodi di investimento.
Si è ipotizzato quanto segue:

- Nel primo anno recupero dell'importo investito (rendimento annuo dello 0%). Per gli altri periodi di detenzione si è ipotizzato che l'opzione di investimento abbia la performance indicata nello scenario moderato;
- € 10.000 di investimento.

	In caso di disinvestimento dopo 1 anno	In caso di disinvestimento dopo 4 anni
Costi totali	**€ 607**	**€ 1.211**
Incidenza annuale dei costi (*)	6,2%	3,0% ogni anno

(*) Dimostra come i costi riducano ogni anno il rendimento nel corso del periodo di detenzione. Ad esempio, se il riscatto avviene al termine del periodo di detenzione raccomandato, si prevede che il rendimento medio annuo sarà pari al 5,2% prima dei costi e al 2,2% al netto dei costi. Una parte dei costi può essere condivisa con la persona che vende il prodotto per coprire i servizi che fornisce.

Composizione dei costi

Costi una tantum di ingresso o di uscita		Incidenza annuale dei costi in caso di uscita dopo 4 anni
Costi di ingresso	Cifra fissa iniziale e costi percentuali applicati al premio (al netto della cifra fissa) per l'acquisizione del contratto. Questi costi sono già inclusi nel premio versato.	**0,5%**
Costi di uscita	Questi costi si applicano solo in caso di disinvestimento nel corso dei primi 4 anni. In tal caso sono previsti dei costi percentuali di uscita decrescenti in funzione del tempo trascorso. I costi di uscita sono indicati come 'N/A' nella colonna successiva in quanto non si applicano se il prodotto è conservato fino al periodo di detenzione raccomandato.	**N/A**

Documento contenente le informazioni chiave - Allegato

Costi correnti registrati ogni anno		
Commissioni di gestione e altri costi amministrativi o di esercizio	Costo percentuale sul valore del contratto investito in quote, espresso in punti percentuali assoluti. Si tratta di una stima basata sui costi effettivi dell'ultimo anno.	**2,2%**
Costi di transazione	% del valore dell'investimento all'anno. Si tratta di una stima dei costi sostenuti per l'acquisto e la vendita degli investimenti sottostanti per il prodotto. L'importo effettivo varierà a seconda dell'importo che viene acquistato e venduto.	**0,2%**
Oneri accessori sostenuti in determinate condizioni		
Commissioni di performance	Costi percentuali applicati agli OICR esterni in base all'eventuale maggior rendimento conseguito dall'OICR stesso rispetto a un parametro di riferimento. L'importo effettivo varierà a seconda dell'andamento dell'investimento. La stima dei costi aggregati di cui sopra comprende la media degli ultimi 5 anni.	**0,0%**

I costi effettivamente sostenuti potrebbero essere maggiori di quelli esposti qualora venissero effettuate delle riallocazioni dell'investimento (switch). Si applicano costi diversi a seconda dell'importo dell'investimento. L'aliquota percentuale dei costi di ingresso è variabile a seconda dell'effettivo ammontare di premio versato.

Periodo di detenzione raccomandato dell'opzione di investimento: 4 anni

Altre informazioni rilevanti

Per ulteriori informazioni sulla presente opzione di investimento si rimanda al KID (redatto dalla Società emittente) disponibile anche sul sito www.bccvita.it
Per la presentazione delle performance passate della presente opzione di investimento, si rimanda al sito internet di JPMorgan Asset Management (Europe) S.à r.l., in qualità di Società emittente dell'OICR. Le performance ivi presenti sono indicate al netto delle spese correnti gravanti direttamente sull'OICR, ma non tengono conto dei costi applicati dal presente prodotto assicurativo (costi iniziali sul premio, penali di uscita, commissioni di gestione annuali applicate dalla Compagnia).

Documento contenente le informazioni chiave - Allegato

Scopo

Di seguito vengono riportate le caratteristiche dell'opzione di investimento sottostante il prodotto in relazione a: indicatore di rischio, scenari di performance, costi totali, impatto annuale sul rendimento (RIY) nonché il periodo di detenzione raccomandato.
Le informazioni qui esposte presuppongono che l'intero capitale sia investito nella presente opzione; per i limiti di investimento tra le opzioni disponibili si rimanda a quanto previsto dal Set Informativo.
Elenco di tutte le opzioni di investimento per BCC Vita - Autore. Sinergia 2.0 (Modalità Monitorata).

Prodotto

BCC VITA - AUTORE. SINERGIA 2.0 (MODALITÀ MONITORATA)

Opzione di investimento

JPMORGAN FUNDS - JPM GLOBAL GOVERNMENT BOND I (ACC) - EUR

Emittente: J.P.Morgan Asset Management
ISIN: LU0406674662
Linea di investimento di appartenenza: Obbligazionario Governativo
Data del documento: 01 gennaio 2023

Cos'è questa opzione d'investimento?

Tipologia: OICR/SICAV Ucits
Obiettivi: per le informazioni specifiche, relative ad obiettivi e politica di investimento della presente opzione di investimento, si rimanda al KID (redatto dalla Società emittente), disponibile anche sul sito della Compagnia.
Investitore al dettaglio cui è destinata l'opzione di investimento: il prodotto, nel suo complesso, è adatto a clienti sia persone fisiche che persone giuridiche che intendono diversificare i loro investimenti in un orizzonte temporale di medio o più lungo periodo, realizzando un portafoglio compatibile con il proprio profilo di rischio/rendimento. Il prodotto è adatto a clienti con una media conoscenza ed esperienza teorica dei mercati finanziari e dei prodotti assicurativi di investimento.

Quali sono i rischi e qual è il potenziale rendimento?

Indicatore di rischio

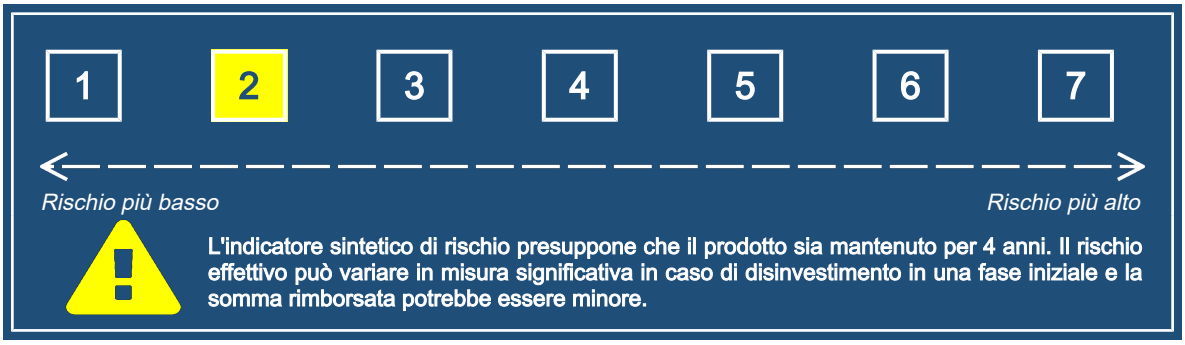

L'indicatore sintetico di rischio è un'indicazione orientativa del livello di rischio di questo prodotto rispetto ad altri prodotti. Esso esprime la probabilità che il prodotto subisca perdite monetarie a causa di movimenti sul mercato o a causa della nostra incapacità di pagarvi quanto dovuto.
Abbiamo classificato questo prodotto al livello **2** su **7**, che corrisponde alla classe di rischio bassa.
Ciò significa che le perdite potenziali dovute alla performance futura di questa opzione sono classificate nel livello basso e che è molto improbabile che le cattive condizioni di mercato influenzino la capacità della Compagnia di pagarvi quanto dovuto.

La presente opzione di investimento non comprende alcuna protezione dalla performance futura del mercato; pertanto potresti perdere il tuo intero investimento o parte di esso.

L'entità degli eventuali costi di riscatto è riportata nella sezione "Per quanto tempo devo detenerlo? Posso ritirare il capitale prematuramente?".

Scenari di performance

Il possibile rimborso dipenderà dall'andamento futuro dei mercati, che è incerto e non può essere previsto con esattezza. Lo scenario sfavorevole, lo scenario moderato e lo scenario favorevole riportati sono illustrazioni basate sulla performance peggiore, la performance media e la performance migliore del prodotto negli ultimi 10 anni. Nel futuro i mercati potrebbero avere un andamento molto diverso.

Documento contenente le informazioni chiave - Allegato

Periodo di detenzione raccomandato: 4 anni Esempio di investimento: € 10.000 Premio assicurativo: € 0		In caso di disinvestimento dopo 1 anno	In caso di disinvestimento dopo 4 anni
Scenario in caso di sopravvivenza			
Minimo	**Non esiste un rendimento minimo garantito in caso di riscatto. Potreste perdere il vostro intero investimento o parte di esso.**		
Stress	**Possibile rimborso al netto dei costi**	**€ 7.370**	**€ 7.430**
	Rendimento medio per ciascun anno	-26,29%	-7,15%
Sfavorevole	**Possibile rimborso al netto dei costi**	**€ 8.260**	**€ 7.840**
	Rendimento medio per ciascun anno	-17,44%	-5,89%
Moderato	**Possibile rimborso al netto dei costi**	**€ 9.620**	**€ 10.070**
	Rendimento medio per ciascun anno	-3,75%	0,18%
Favorevole	**Possibile rimborso al netto dei costi**	**€ 10.420**	**€ 10.560**
	Rendimento medio per ciascun anno	4,21%	1,36%
Scenario in caso di decesso			
Evento assicurato	**Possibile rimborso a favore dei beneficiari al netto dei costi**	**€ 9.970**	**€ 10.270**

Le cifre riportate comprendono tutti i costi del prodotto in quanto tale, ma possono non comprendere tutti i costi da voi pagati al consulente o al distributore. Le cifre non tengono conto della vostra situazione fiscale personale, che può incidere anch'essa sull'importo del rimborso.
Gli scenari sono una rappresentazione dei risultati dell'investimento che ragionevolmente potranno avverarsi, in condizioni di mercato sia favorevoli che sfavorevoli. Varieranno a seconda della performance del mercato e del momento in cui è richiesto il pagamento. Si rappresentano anche i possibili risultati in caso di decesso ipotizzando lo scenario moderato.
Lo scenario di stress indica quale potrebbe essere l'importo rimborsato in circostanze di mercato estreme.
Lo scenario sfavorevole a 4 anni si è verificato per un investimento nel prodotto/parametro di riferimento idoneo tra agosto 2020 e ottobre 2022. Lo scenario moderato a 4 anni si è verificato per un investimento nel prodotto/parametro di riferimento idoneo tra aprile 2016 e aprile 2020. Lo scenario favorevole a 4 anni si è verificato per un investimento nel prodotto/parametro di riferimento idoneo tra settembre 2013 e settembre 2017.

Quali sono i costi?

La persona che fornisce consulenza sul PRIIP o che lo vende potrebbe addebitare altri costi, nel qual caso fornirà informazioni su tali costi, illustrandone l'impatto sull'investimento.

Andamento dei costi nel tempo

Le tabelle mostrano gli importi prelevati dall'investimento per coprire diversi tipi di costi. Tali importi dipendono dall'entità dell'investimento, dalla durata della detenzione del prodotto e dall'andamento della presente opzione di investimento. Gli importi sono qui riportati a fini illustrativi e si basano su un importo esemplificativo dell'investimento e su diversi possibili periodi di investimento.
Si è ipotizzato quanto segue:

- Nel primo anno recupero dell'importo investito (rendimento annuo dello 0%). Per gli altri periodi di detenzione si è ipotizzato che l'opzione di investimento abbia la performance indicata nello scenario moderato;
- € 10.000 di investimento.

	In caso di disinvestimento dopo 1 anno	In caso di disinvestimento dopo 4 anni
Costi totali	**€ 515**	**€ 806**
Incidenza annuale dei costi (*)	5,3%	2,0% ogni anno

(*) Dimostra come i costi riducano ogni anno il rendimento nel corso del periodo di detenzione. Ad esempio, se il riscatto avviene al termine del periodo di detenzione raccomandato, si prevede che il rendimento medio annuo sarà pari al 2,2% prima dei costi e al 0,2% al netto dei costi. Una parte dei costi può essere condivisa con la persona che vende il prodotto per coprire i servizi che fornisce.

Composizione dei costi

Costi una tantum di ingresso o di uscita		Incidenza annuale dei costi in caso di uscita dopo 4 anni
Costi di ingresso	Cifra fissa iniziale e costi percentuali applicati al premio (al netto della cifra fissa) per l'acquisizione del contratto. Questi costi sono già inclusi nel premio versato.	**0,5%**
Costi di uscita	Questi costi si applicano solo in caso di disinvestimento nel corso dei primi 4 anni. In tal caso sono previsti dei costi percentuali di uscita decrescenti in funzione del tempo trascorso. I costi di uscita sono indicati come 'N/A' nella colonna successiva in quanto non si applicano se il prodotto è conservato fino al periodo di detenzione raccomandato.	**N/A**

Costi correnti registrati ogni anno		
Commissioni di gestione e altri costi amministrativi o di esercizio	Costo percentuale sul valore del contratto investito in quote, espresso in punti percentuali assoluti. Si tratta di una stima basata sui costi effettivi dell'ultimo anno.	**1,5%**
Costi di transazione	% del valore dell'investimento all'anno. Si tratta di una stima dei costi sostenuti per l'acquisto e la vendita degli investimenti sottostanti per il prodotto. L'importo effettivo varierà a seconda dell'importo che viene acquistato e venduto.	**0,0%**
Oneri accessori sostenuti in determinate condizioni		
Commissioni di performance	Costi percentuali applicati agli OICR esterni in base all'eventuale maggior rendimento conseguito dall'OICR stesso rispetto a un parametro di riferimento. L'importo effettivo varierà a seconda dell'andamento dell'investimento. La stima dei costi aggregati di cui sopra comprende la media degli ultimi 5 anni.	**0,0%**

I costi effettivamente sostenuti potrebbero essere maggiori di quelli esposti qualora venissero effettuate delle riallocazioni dell'investimento (switch). Si applicano costi diversi a seconda dell'importo dell'investimento. L'aliquota percentuale dei costi di ingresso è variabile a seconda dell'effettivo ammontare di premio versato.

Periodo di detenzione raccomandato dell'opzione di investimento: 4 anni

Altre informazioni rilevanti

Per ulteriori informazioni sulla presente opzione di investimento si rimanda al KID (redatto dalla Società emittente) disponibile anche sul sito www.bccvita.it
Per la presentazione delle performance passate della presente opzione di investimento, si rimanda al sito internet di J.P.Morgan Asset Management, in qualità di Società emittente dell'OICR. Le performance ivi presenti sono indicate al netto delle spese correnti gravanti direttamente sull'OICR, ma non tengono conto dei costi applicati dal presente prodotto assicurativo (costi iniziali sul premio, penali di uscita, commissioni di gestione annuali applicate dalla Compagnia).

Documento contenente le informazioni chiave - Allegato

Scopo

Di seguito vengono riportate le caratteristiche dell'opzione di investimento sottostante il prodotto in relazione a: indicatore di rischio, scenari di performance, costi totali, impatto annuale sul rendimento (RIY) nonché il periodo di detenzione raccomandato.
Le informazioni qui esposte presuppongono che l'intero capitale sia investito nella presente opzione; per i limiti di investimento tra le opzioni disponibili si rimanda a quanto previsto dal Set Informativo.
Elenco di tutte le opzioni di investimento per BCC Vita - Autore. Sinergia 2.0 (Modalità Monitorata).

Prodotto

BCC VITA - AUTORE. SINERGIA 2.0 (MODALITÀ MONITORATA)

Opzione di investimento

JPMORGAN FUNDS - JPM GLOBAL STRATEGIC BOND C (PERF) (ACC) - EUR (HEDGED)

Emittente: JPMorgan Asset Management (Europe) S.à r.l.
ISIN: LU0587803247
Linea di investimento di appartenenza: Obbligazionario Flessibile - Moderato
Data del documento: 01 gennaio 2023

Cos'è questa opzione d'investimento?

Tipologia: OICR/SICAV Ucits
Obiettivi: per le informazioni specifiche, relative ad obiettivi e politica di investimento della presente opzione di investimento, si rimanda al KID (redatto dalla Società emittente), disponibile anche sul sito della Compagnia.
Investitore al dettaglio cui è destinata l'opzione di investimento: il prodotto, nel suo complesso, è adatto a clienti sia persone fisiche che persone giuridiche che intendono diversificare i loro investimenti in un orizzonte temporale di medio o più lungo periodo, realizzando un portafoglio compatibile con il proprio profilo di rischio/rendimento. Il prodotto è adatto a clienti con una media conoscenza ed esperienza teorica dei mercati finanziari e dei prodotti assicurativi di investimento.

Quali sono i rischi e qual è il potenziale rendimento?

Indicatore di rischio

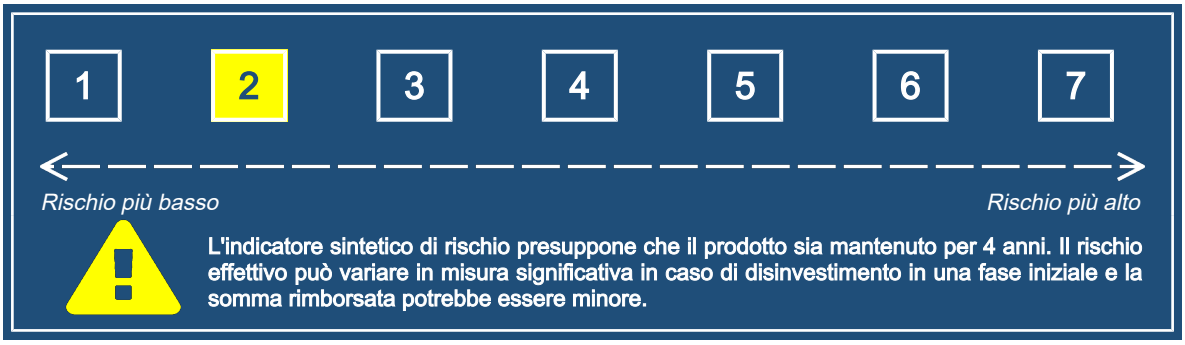

L'indicatore sintetico di rischio è un'indicazione orientativa del livello di rischio di questo prodotto rispetto ad altri prodotti. Esso esprime la probabilità che il prodotto subisca perdite monetarie a causa di movimenti sul mercato o a causa della nostra incapacità di pagarvi quanto dovuto.
Abbiamo classificato questo prodotto al livello **2** su **7**, che corrisponde alla classe di rischio bassa.
Ciò significa che le perdite potenziali dovute alla performance futura di questa opzione sono classificate nel livello basso e che è molto improbabile che le cattive condizioni di mercato influenzino la capacità della Compagnia di pagarvi quanto dovuto.

La presente opzione di investimento non comprende alcuna protezione dalla performance futura del mercato; pertanto potresti perdere il tuo intero investimento o parte di esso.

L'entità degli eventuali costi di riscatto è riportata nella sezione "Per quanto tempo devo detenerlo? Posso ritirare il capitale prematuramente?".

Scenari di performance

Il possibile rimborso dipenderà dall'andamento futuro dei mercati, che è incerto e non può essere previsto con esattezza. Lo scenario sfavorevole, lo scenario moderato e lo scenario favorevole riportati sono illustrazioni basate sulla performance peggiore, la performance media e la performance migliore del prodotto negli ultimi 10 anni. Nel futuro i mercati potrebbero avere un andamento molto diverso.

Documento contenente le informazioni chiave - Allegato

Periodo di detenzione raccomandato: 4 anni Esempio di investimento: € 10.000 Premio assicurativo: € 0		In caso di disinvestimento dopo 1 anno	In caso di disinvestimento dopo 4 anni
Scenario in caso di sopravvivenza			
Minimo	**Non esiste un rendimento minimo garantito in caso di riscatto. Potreste perdere il vostro intero investimento o parte di esso.**		
Stress	**Possibile rimborso al netto dei costi**	**€ 7.520**	**€ 7.770**
	Rendimento medio per ciascun anno	-24,82%	-6,11%
Sfavorevole	**Possibile rimborso al netto dei costi**	**€ 8.770**	**€ 8.580**
	Rendimento medio per ciascun anno	-12,34%	-3,77%
Moderato	**Possibile rimborso al netto dei costi**	**€ 9.660**	**€ 9.640**
	Rendimento medio per ciascun anno	-3,35%	-0,91%
Favorevole	**Possibile rimborso al netto dei costi**	**€ 10.170**	**€ 10.080**
	Rendimento medio per ciascun anno	1,74%	0,20%
Scenario in caso di decesso			
Evento assicurato	**Possibile rimborso a favore dei beneficiari al netto dei costi**	**€ 10.010**	**€ 9.830**

Le cifre riportate comprendono tutti i costi del prodotto in quanto tale, ma possono non comprendere tutti i costi da voi pagati al consulente o al distributore. Le cifre non tengono conto della vostra situazione fiscale personale, che può incidere anch'essa sull'importo del rimborso.
Gli scenari sono una rappresentazione dei risultati dell'investimento che ragionevolmente potranno avverarsi, in condizioni di mercato sia favorevoli che sfavorevoli. Varieranno a seconda della performance del mercato e del momento in cui è richiesto il pagamento. Si rappresentano anche i possibili risultati in caso di decesso ipotizzando lo scenario moderato.
Lo scenario di stress indica quale potrebbe essere l'importo rimborsato in circostanze di mercato estreme.
Lo scenario sfavorevole a 4 anni si è verificato per un investimento nel prodotto/parametro di riferimento idoneo tra ottobre 2021 e ottobre 2022. Lo scenario moderato a 4 anni si è verificato per un investimento nel prodotto/parametro di riferimento idoneo tra maggio 2014 e maggio 2018. Lo scenario favorevole a 4 anni si è verificato per un investimento nel prodotto/parametro di riferimento idoneo tra luglio 2013 e luglio 2017.

Quali sono i costi?

La persona che fornisce consulenza sul PRIIP o che lo vende potrebbe addebitare altri costi, nel qual caso fornirà informazioni su tali costi, illustrandone l'impatto sull'investimento.

Andamento dei costi nel tempo

Le tabelle mostrano gli importi prelevati dall'investimento per coprire diversi tipi di costi. Tali importi dipendono dall'entità dell'investimento, dalla durata della detenzione del prodotto e dall'andamento della presente opzione di investimento. Gli importi sono qui riportati a fini illustrativi e si basano su un importo esemplificativo dell'investimento e su diversi possibili periodi di investimento.
Si è ipotizzato quanto segue:

- Nel primo anno recupero dell'importo investito (rendimento annuo dello 0%). Per gli altri periodi di detenzione si è ipotizzato che l'opzione di investimento abbia la performance indicata nello scenario moderato;
- € 10.000 di investimento.

	In caso di disinvestimento dopo 1 anno	In caso di disinvestimento dopo 4 anni
Costi totali	**€ 589**	**€ 1.088**
Incidenza annuale dei costi (*)	6,0%	2,8% ogni anno

(*) Dimostra come i costi riducano ogni anno il rendimento nel corso del periodo di detenzione. Ad esempio, se il riscatto avviene al termine del periodo di detenzione raccomandato, si prevede che il rendimento medio annuo sarà pari al 1,9% prima dei costi e al -0,9% al netto dei costi. Una parte dei costi può essere condivisa con la persona che vende il prodotto per coprire i servizi che fornisce.

Composizione dei costi

Costi una tantum di ingresso o di uscita		Incidenza annuale dei costi in caso di uscita dopo 4 anni
Costi di ingresso	Cifra fissa iniziale e costi percentuali applicati al premio (al netto della cifra fissa) per l'acquisizione del contratto. Questi costi sono già inclusi nel premio versato.	**0,5%**
Costi di uscita	Questi costi si applicano solo in caso di disinvestimento nel corso dei primi 4 anni. In tal caso sono previsti dei costi percentuali di uscita decrescenti in funzione del tempo trascorso. I costi di uscita sono indicati come 'N/A' nella colonna successiva in quanto non si applicano se il prodotto è conservato fino al periodo di detenzione raccomandato.	**N/A**

Costi correnti registrati ogni anno		
Commissioni di gestione e altri costi amministrativi o di esercizio	Costo percentuale sul valore del contratto investito in quote, espresso in punti percentuali assoluti. Si tratta di una stima basata sui costi effettivi dell'ultimo anno.	**2,0%**
Costi di transazione	% del valore dell'investimento all'anno. Si tratta di una stima dei costi sostenuti per l'acquisto e la vendita degli investimenti sottostanti per il prodotto. L'importo effettivo varierà a seconda dell'importo che viene acquistato e venduto.	**0,2%**
Oneri accessori sostenuti in determinate condizioni		
Commissioni di performance	Costi percentuali applicati agli OICR esterni in base all'eventuale maggior rendimento conseguito dall'OICR stesso rispetto a un parametro di riferimento. L'importo effettivo varierà a seconda dell'andamento dell'investimento. La stima dei costi aggregati di cui sopra comprende la media degli ultimi 5 anni.	**0,1%**

I costi effettivamente sostenuti potrebbero essere maggiori di quelli esposti qualora venissero effettuate delle riallocazioni dell'investimento (switch). Si applicano costi diversi a seconda dell'importo dell'investimento. L'aliquota percentuale dei costi di ingresso è variabile a seconda dell'effettivo ammontare di premio versato.

Periodo di detenzione raccomandato dell'opzione di investimento: 4 anni

Altre informazioni rilevanti

Per ulteriori informazioni sulla presente opzione di investimento si rimanda al KID (redatto dalla Società emittente) disponibile anche sul sito www.bccvita.it
Per la presentazione delle performance passate della presente opzione di investimento, si rimanda al sito internet di JPMorgan Asset Management (Europe) S.à r.l., in qualità di Società emittente dell'OICR. Le performance ivi presenti sono indicate al netto delle spese correnti gravanti direttamente sull'OICR, ma non tengono conto dei costi applicati dal presente prodotto assicurativo (costi iniziali sul premio, penali di uscita, commissioni di gestione annuali applicate dalla Compagnia).

Documento contenente le informazioni chiave - Allegato

Scopo

Di seguito vengono riportate le caratteristiche dell'opzione di investimento sottostante il prodotto in relazione a: indicatore di rischio, scenari di performance, costi totali, impatto annuale sul rendimento (RIY) nonché il periodo di detenzione raccomandato.
Le informazioni qui esposte presuppongono che l'intero capitale sia investito nella presente opzione; per i limiti di investimento tra le opzioni disponibili si rimanda a quanto previsto dal Set Informativo.
Elenco di tutte le opzioni di investimento per BCC Vita - Autore. Sinergia 2.0 (Modalità Monitorata).

Prodotto

BCC VITA - AUTORE. SINERGIA 2.0 (MODALITÀ MONITORATA)

Opzione di investimento

JPMORGAN INVESTMENT FUNDS - JPM GLOBAL HIGH YIELD BOND I (ACC) - EUR (HEDGED)

Emittente: JPMorgan Asset Management (Europe) S.à r.l.
ISIN: LU0248018375
Linea di investimento di appartenenza: Obbligazionario High Yield
Data del documento: 01 gennaio 2023

Cos'è questa opzione d'investimento?

Tipologia: OICR/SICAV Ucits
Obiettivi: per le informazioni specifiche, relative ad obiettivi e politica di investimento della presente opzione di investimento, si rimanda al KID (redatto dalla Società emittente), disponibile anche sul sito della Compagnia.
Investitore al dettaglio cui è destinata l'opzione di investimento: il prodotto, nel suo complesso, è adatto a clienti sia persone fisiche che persone giuridiche che intendono diversificare i loro investimenti in un orizzonte temporale di medio o più lungo periodo, realizzando un portafoglio compatibile con il proprio profilo di rischio/rendimento. Il prodotto è adatto a clienti con una media conoscenza ed esperienza teorica dei mercati finanziari e dei prodotti assicurativi di investimento.

Quali sono i rischi e qual è il potenziale rendimento?

Indicatore di rischio

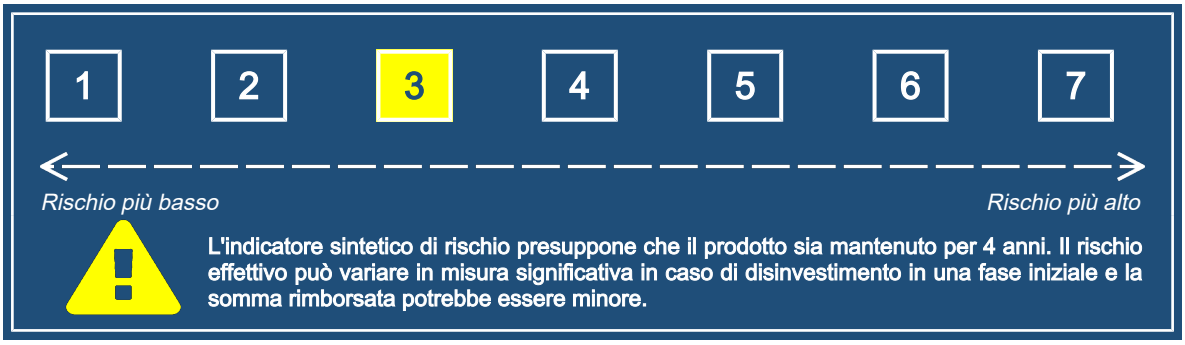

L'indicatore sintetico di rischio è un'indicazione orientativa del livello di rischio di questo prodotto rispetto ad altri prodotti. Esso esprime la probabilità che il prodotto subisca perdite monetarie a causa di movimenti sul mercato o a causa della nostra incapacità di pagarvi quanto dovuto.
Abbiamo classificato questo prodotto al livello **3** su **7**, che corrisponde alla classe di rischio medio-bassa.
Ciò significa che le perdite potenziali dovute alla performance futura di questa opzione sono classificate nel livello medio-basso e che è molto improbabile che le cattive condizioni di mercato influenzino la capacità della Compagnia di pagarvi quanto dovuto.

La presente opzione di investimento non comprende alcuna protezione dalla performance futura del mercato; pertanto potresti perdere il tuo intero investimento o parte di esso.

L'entità degli eventuali costi di riscatto è riportata nella sezione "Per quanto tempo devo detenerlo? Posso ritirare il capitale prematuramente?".

Scenari di performance

Il possibile rimborso dipenderà dall'andamento futuro dei mercati, che è incerto e non può essere previsto con esattezza. Lo scenario sfavorevole, lo scenario moderato e lo scenario favorevole riportati sono illustrazioni basate sulla performance peggiore, la performance media e la performance migliore del prodotto negli ultimi 10 anni. Nel futuro i mercati potrebbero avere un andamento molto diverso.

Documento contenente le informazioni chiave - Allegato

Periodo di detenzione raccomandato: 4 anni Esempio di investimento: € 10.000 Premio assicurativo: € 0		In caso di disinvestimento dopo 1 anno	In caso di disinvestimento dopo 4 anni
Scenario in caso di sopravvivenza			
Minimo	**Non esiste un rendimento minimo garantito in caso di riscatto. Potreste perdere il vostro intero investimento o parte di esso.**		
Stress	**Possibile rimborso al netto dei costi**	**€ 3.970**	**€ 4.890**
	Rendimento medio per ciascun anno	-60,27%	-16,37%
Sfavorevole	**Possibile rimborso al netto dei costi**	**€ 8.130**	**€ 7.940**
	Rendimento medio per ciascun anno	-18,70%	-5,61%
Moderato	**Possibile rimborso al netto dei costi**	**€ 9.810**	**€ 10.510**
	Rendimento medio per ciascun anno	-1,93%	1,25%
Favorevole	**Possibile rimborso al netto dei costi**	**€ 11.200**	**€ 11.860**
	Rendimento medio per ciascun anno	11,97%	4,36%
Scenario in caso di decesso			
Evento assicurato	**Possibile rimborso a favore dei beneficiari al netto dei costi**	**€ 10.160**	**€ 10.720**

Le cifre riportate comprendono tutti i costi del prodotto in quanto tale, ma possono non comprendere tutti i costi da voi pagati al consulente o al distributore. Le cifre non tengono conto della vostra situazione fiscale personale, che può incidere anch'essa sull'importo del rimborso.
Gli scenari sono una rappresentazione dei risultati dell'investimento che ragionevolmente potranno avverarsi, in condizioni di mercato sia favorevoli che sfavorevoli. Varieranno a seconda della performance del mercato e del momento in cui è richiesto il pagamento. Si rappresentano anche i possibili risultati in caso di decesso ipotizzando lo scenario moderato.
Lo scenario di stress indica quale potrebbe essere l'importo rimborsato in circostanze di mercato estreme.
Lo scenario sfavorevole a 4 anni si è verificato per un investimento nel prodotto/parametro di riferimento idoneo tra ottobre 2021 e ottobre 2022. Lo scenario moderato a 4 anni si è verificato per un investimento nel prodotto/parametro di riferimento idoneo tra aprile 2017 e aprile 2021. Lo scenario favorevole a 4 anni si è verificato per un investimento nel prodotto/parametro di riferimento idoneo tra febbraio 2016 e febbraio 2020.

Quali sono i costi?

La persona che fornisce consulenza sul PRIIP o che lo vende potrebbe addebitare altri costi, nel qual caso fornirà informazioni su tali costi, illustrandone l'impatto sull'investimento.

Andamento dei costi nel tempo

Le tabelle mostrano gli importi prelevati dall'investimento per coprire diversi tipi di costi. Tali importi dipendono dall'entità dell'investimento, dalla durata della detenzione del prodotto e dall'andamento della presente opzione di investimento. Gli importi sono qui riportati a fini illustrativi e si basano su un importo esemplificativo dell'investimento e su diversi possibili periodi di investimento.
Si è ipotizzato quanto segue:

- Nel primo anno recupero dell'importo investito (rendimento annuo dello 0%). Per gli altri periodi di detenzione si è ipotizzato che l'opzione di investimento abbia la performance indicata nello scenario moderato;
- € 10.000 di investimento.

	In caso di disinvestimento dopo 1 anno	In caso di disinvestimento dopo 4 anni
Costi totali	**€ 553**	**€ 979**
Incidenza annuale dei costi (*)	5,7%	2,5% ogni anno

(*) Dimostra come i costi riducano ogni anno il rendimento nel corso del periodo di detenzione. Ad esempio, se il riscatto avviene al termine del periodo di detenzione raccomandato, si prevede che il rendimento medio annuo sarà pari al 3,7% prima dei costi e al 1,2% al netto dei costi. Una parte dei costi può essere condivisa con la persona che vende il prodotto per coprire i servizi che fornisce.

Composizione dei costi

Costi una tantum di ingresso o di uscita		Incidenza annuale dei costi in caso di uscita dopo 4 anni
Costi di ingresso	Cifra fissa iniziale e costi percentuali applicati al premio (al netto della cifra fissa) per l'acquisizione del contratto. Questi costi sono già inclusi nel premio versato.	**0,5%**
Costi di uscita	Questi costi si applicano solo in caso di disinvestimento nel corso dei primi 4 anni. In tal caso sono previsti dei costi percentuali di uscita decrescenti in funzione del tempo trascorso. I costi di uscita sono indicati come 'N/A' nella colonna successiva in quanto non si applicano se il prodotto è conservato fino al periodo di detenzione raccomandato.	**N/A**

Costi correnti registrati ogni anno		
Commissioni di gestione e altri costi amministrativi o di esercizio	Costo percentuale sul valore del contratto investito in quote, espresso in punti percentuali assoluti. Si tratta di una stima basata sui costi effettivi dell'ultimo anno.	**1,9%**
Costi di transazione	% del valore dell'investimento all'anno. Si tratta di una stima dei costi sostenuti per l'acquisto e la vendita degli investimenti sottostanti per il prodotto. L'importo effettivo varierà a seconda dell'importo che viene acquistato e venduto.	**0,0%**
Oneri accessori sostenuti in determinate condizioni		
Commissioni di performance	Costi percentuali applicati agli OICR esterni in base all'eventuale maggior rendimento conseguito dall'OICR stesso rispetto a un parametro di riferimento. L'importo effettivo varierà a seconda dell'andamento dell'investimento. La stima dei costi aggregati di cui sopra comprende la media degli ultimi 5 anni.	**0,0%**

I costi effettivamente sostenuti potrebbero essere maggiori di quelli esposti qualora venissero effettuate delle riallocazioni dell'investimento (switch). Si applicano costi diversi a seconda dell'importo dell'investimento. L'aliquota percentuale dei costi di ingresso è variabile a seconda dell'effettivo ammontare di premio versato.

Periodo di detenzione raccomandato dell'opzione di investimento: 4 anni

Altre informazioni rilevanti

Per ulteriori informazioni sulla presente opzione di investimento si rimanda al KID (redatto dalla Società emittente) disponibile anche sul sito www.bccvita.it
Per la presentazione delle performance passate della presente opzione di investimento, si rimanda al sito internet di JPMorgan Asset Management (Europe) S.à r.l., in qualità di Società emittente dell'OICR. Le performance ivi presenti sono indicate al netto delle spese correnti gravanti direttamente sull'OICR, ma non tengono conto dei costi applicati dal presente prodotto assicurativo (costi iniziali sul premio, penali di uscita, commissioni di gestione annuali applicate dalla Compagnia).

Documento contenente le informazioni chiave - Allegato

Scopo

Di seguito vengono riportate le caratteristiche dell'opzione di investimento sottostante il prodotto in relazione a: indicatore di rischio, scenari di performance, costi totali, impatto annuale sul rendimento (RIY) nonché il periodo di detenzione raccomandato.
Le informazioni qui esposte presuppongono che l'intero capitale sia investito nella presente opzione; per i limiti di investimento tra le opzioni disponibili si rimanda a quanto previsto dal Set Informativo.
Elenco di tutte le opzioni di investimento per BCC Vita - Autore. Sinergia 2.0 (Modalità Monitorata).

Prodotto

BCC VITA - AUTORE. SINERGIA 2.0 (MODALITÀ MONITORATA)

Opzione di investimento

JPMORGAN INVESTMENT FUNDS - JPM GLOBAL INCOME CONSERVATIVE C (ACC) - EUR

Emittente: JPMorgan Asset Management (Europe) S.à r.l.
ISIN: LU1458463822
Linea di investimento di appartenenza: Bilanciato Flessibile - Prudente
Data del documento: 01 gennaio 2023

Cos'è questa opzione d'investimento?

Tipologia: OICR/SICAV Ucits
Obiettivi: per le informazioni specifiche, relative ad obiettivi e politica di investimento della presente opzione di investimento, si rimanda al KID (redatto dalla Società emittente), disponibile anche sul sito della Compagnia.
Investitore al dettaglio cui è destinata l'opzione di investimento: il prodotto, nel suo complesso, è adatto a clienti sia persone fisiche che persone giuridiche che intendono diversificare i loro investimenti in un orizzonte temporale di medio o più lungo periodo, realizzando un portafoglio compatibile con il proprio profilo di rischio/rendimento. Il prodotto è adatto a clienti con una media conoscenza ed esperienza teorica dei mercati finanziari e dei prodotti assicurativi di investimento.

Quali sono i rischi e qual è il potenziale rendimento?

Indicatore di rischio

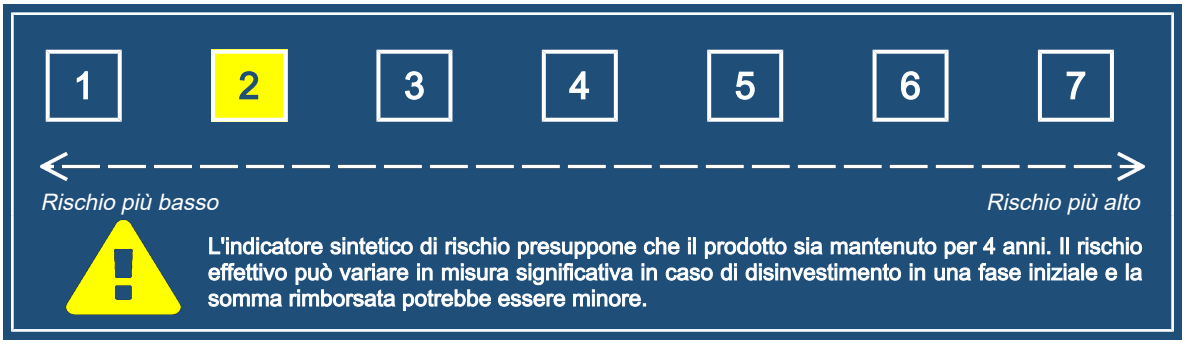

L'indicatore sintetico di rischio è un'indicazione orientativa del livello di rischio di questo prodotto rispetto ad altri prodotti. Esso esprime la probabilità che il prodotto subisca perdite monetarie a causa di movimenti sul mercato o a causa della nostra incapacità di pagarvi quanto dovuto.
Abbiamo classificato questo prodotto al livello **2** su **7**, che corrisponde alla classe di rischio bassa.
Ciò significa che le perdite potenziali dovute alla performance futura di questa opzione sono classificate nel livello basso e che è molto improbabile che le cattive condizioni di mercato influenzino la capacità della Compagnia di pagarvi quanto dovuto.

La presente opzione di investimento non comprende alcuna protezione dalla performance futura del mercato; pertanto potresti perdere il tuo intero investimento o parte di esso.

L'entità degli eventuali costi di riscatto è riportata nella sezione "Per quanto tempo devo detenerlo? Posso ritirare il capitale prematuramente?".

Scenari di performance

Il possibile rimborso dipenderà dall'andamento futuro dei mercati, che è incerto e non può essere previsto con esattezza. Lo scenario sfavorevole, lo scenario moderato e lo scenario favorevole riportati sono illustrazioni basate sulla performance peggiore, la performance media e la performance migliore del prodotto negli ultimi 10 anni. Nel futuro i mercati potrebbero avere un andamento molto diverso.

Documento contenente le informazioni chiave - Allegato

Periodo di detenzione raccomandato: 4 anni Esempio di investimento: € 10.000 Premio assicurativo: € 0		In caso di disinvestimento dopo 1 anno	In caso di disinvestimento dopo 4 anni
Scenario in caso di sopravvivenza			
Minimo	**Non esiste un rendimento minimo garantito in caso di riscatto. Potreste perdere il vostro intero investimento o parte di esso.**		
Stress	**Possibile rimborso al netto dei costi**	**€ 6.950**	**€ 7.270**
	Rendimento medio per ciascun anno	-30,48%	-7,66%
Sfavorevole	**Possibile rimborso al netto dei costi**	**€ 8.080**	**€ 7.850**
	Rendimento medio per ciascun anno	-19,23%	-5,87%
Moderato	**Possibile rimborso al netto dei costi**	**€ 9.810**	**€ 10.300**
	Rendimento medio per ciascun anno	-1,92%	0,75%
Favorevole	**Possibile rimborso al netto dei costi**	**€ 10.570**	**€ 10.880**
	Rendimento medio per ciascun anno	5,68%	2,14%
Scenario in caso di decesso			
Evento assicurato	**Possibile rimborso a favore dei beneficiari al netto dei costi**	**€ 10.160**	**€ 10.510**

Le cifre riportate comprendono tutti i costi del prodotto in quanto tale, ma possono non comprendere tutti i costi da voi pagati al consulente o al distributore. Le cifre non tengono conto della vostra situazione fiscale personale, che può incidere anch'essa sull'importo del rimborso.
Gli scenari sono una rappresentazione dei risultati dell'investimento che ragionevolmente potranno avverarsi, in condizioni di mercato sia favorevoli che sfavorevoli. Varieranno a seconda della performance del mercato e del momento in cui è richiesto il pagamento. Si rappresentano anche i possibili risultati in caso di decesso ipotizzando lo scenario moderato.
Lo scenario di stress indica quale potrebbe essere l'importo rimborsato in circostanze di mercato estreme.
Lo scenario sfavorevole a 4 anni si è verificato per un investimento nel prodotto/parametro di riferimento idoneo tra settembre 2021 e ottobre 2022. Lo scenario moderato a 4 anni si è verificato per un investimento nel prodotto/parametro di riferimento idoneo tra agosto 2016 e agosto 2020. Lo scenario favorevole a 4 anni si è verificato per un investimento nel prodotto/parametro di riferimento idoneo tra febbraio 2016 e febbraio 2020.

Quali sono i costi?

La persona che fornisce consulenza sul PRIIP o che lo vende potrebbe addebitare altri costi, nel qual caso fornirà informazioni su tali costi, illustrandone l'impatto sull'investimento.

Andamento dei costi nel tempo

Le tabelle mostrano gli importi prelevati dall'investimento per coprire diversi tipi di costi. Tali importi dipendono dall'entità dell'investimento, dalla durata della detenzione del prodotto e dall'andamento della presente opzione di investimento. Gli importi sono qui riportati a fini illustrativi e si basano su un importo esemplificativo dell'investimento e su diversi possibili periodi di investimento.
Si è ipotizzato quanto segue:

- Nel primo anno recupero dell'importo investito (rendimento annuo dello 0%). Per gli altri periodi di detenzione si è ipotizzato che l'opzione di investimento abbia la performance indicata nello scenario moderato;
- € 10.000 di investimento.

	In caso di disinvestimento dopo 1 anno	In caso di disinvestimento dopo 4 anni
Costi totali	**€ 567**	**€ 1.026**
Incidenza annuale dei costi (*)	5,8%	2,6% ogni anno

(*) Dimostra come i costi riducano ogni anno il rendimento nel corso del periodo di detenzione. Ad esempio, se il riscatto avviene al termine del periodo di detenzione raccomandato, si prevede che il rendimento medio annuo sarà pari al 3,3% prima dei costi e al 0,7% al netto dei costi. Una parte dei costi può essere condivisa con la persona che vende il prodotto per coprire i servizi che fornisce.

Composizione dei costi

Costi una tantum di ingresso o di uscita		Incidenza annuale dei costi in caso di uscita dopo 4 anni
Costi di ingresso	Cifra fissa iniziale e costi percentuali applicati al premio (al netto della cifra fissa) per l'acquisizione del contratto. Questi costi sono già inclusi nel premio versato.	**0,5%**
Costi di uscita	Questi costi si applicano solo in caso di disinvestimento nel corso dei primi 4 anni. In tal caso sono previsti dei costi percentuali di uscita decrescenti in funzione del tempo trascorso. I costi di uscita sono indicati come 'N/A' nella colonna successiva in quanto non si applicano se il prodotto è conservato fino al periodo di detenzione raccomandato.	**N/A**

Documento contenente le informazioni chiave - Allegato

Costi correnti registrati ogni anno		
Commissioni di gestione e altri costi amministrativi o di esercizio	Costo percentuale sul valore del contratto investito in quote, espresso in punti percentuali assoluti. Si tratta di una stima basata sui costi effettivi dell'ultimo anno.	**1,9%**
Costi di transazione	% del valore dell'investimento all'anno. Si tratta di una stima dei costi sostenuti per l'acquisto e la vendita degli investimenti sottostanti per il prodotto. L'importo effettivo varierà a seconda dell'importo che viene acquistato e venduto.	**0,2%**
Oneri accessori sostenuti in determinate condizioni		
Commissioni di performance	Costi percentuali applicati agli OICR esterni in base all'eventuale maggior rendimento conseguito dall'OICR stesso rispetto a un parametro di riferimento. L'importo effettivo varierà a seconda dell'andamento dell'investimento. La stima dei costi aggregati di cui sopra comprende la media degli ultimi 5 anni.	**0,0%**

I costi effettivamente sostenuti potrebbero essere maggiori di quelli esposti qualora venissero effettuate delle riallocazioni dell'investimento (switch). Si applicano costi diversi a seconda dell'importo dell'investimento. L'aliquota percentuale dei costi di ingresso è variabile a seconda dell'effettivo ammontare di premio versato.

Periodo di detenzione raccomandato dell'opzione di investimento: 4 anni

Altre informazioni rilevanti

Per ulteriori informazioni sulla presente opzione di investimento si rimanda al KID (redatto dalla Società emittente) disponibile anche sul sito www.bccvita.it
Per la presentazione delle performance passate della presente opzione di investimento, si rimanda al sito internet di JPMorgan Asset Management (Europe) S.à r.l., in qualità di Società emittente dell'OICR. Le performance ivi presenti sono indicate al netto delle spese correnti gravanti direttamente sull'OICR, ma non tengono conto dei costi applicati dal presente prodotto assicurativo (costi iniziali sul premio, penali di uscita, commissioni di gestione annuali applicate dalla Compagnia).

Documento contenente le informazioni chiave - Allegato

Scopo

Di seguito vengono riportate le caratteristiche dell'opzione di investimento sottostante il prodotto in relazione a: indicatore di rischio, scenari di performance, costi totali, impatto annuale sul rendimento (RIY) nonché il periodo di detenzione raccomandato.
Le informazioni qui esposte presuppongono che l'intero capitale sia investito nella presente opzione; per i limiti di investimento tra le opzioni disponibili si rimanda a quanto previsto dal Set Informativo.
Elenco di tutte le opzioni di investimento per BCC Vita - Autore. Sinergia 2.0 (Modalità Monitorata).

Prodotto

BCC VITA - AUTORE. SINERGIA 2.0 (MODALITÀ MONITORATA)

Opzione di investimento

JPMORGAN INVESTMENT FUNDS - JPM GLOBAL INCOME I (ACC) - EUR

Emittente: J.P.Morgan Asset Management
ISIN: LU1111988298
Linea di investimento di appartenenza: Bilanciato Flessibile - Moderato
Data del documento: 01 gennaio 2023

Cos'è questa opzione d'investimento?

Tipologia: OICR/SICAV Ucits
Obiettivi: per le informazioni specifiche, relative ad obiettivi e politica di investimento della presente opzione di investimento, si rimanda al KID (redatto dalla Società emittente), disponibile anche sul sito della Compagnia.
Investitore al dettaglio cui è destinata l'opzione di investimento: il prodotto, nel suo complesso, è adatto a clienti sia persone fisiche che persone giuridiche che intendono diversificare i loro investimenti in un orizzonte temporale di medio o più lungo periodo, realizzando un portafoglio compatibile con il proprio profilo di rischio/rendimento. Il prodotto è adatto a clienti con una media conoscenza ed esperienza teorica dei mercati finanziari e dei prodotti assicurativi di investimento.

Quali sono i rischi e qual è il potenziale rendimento?

Indicatore di rischio

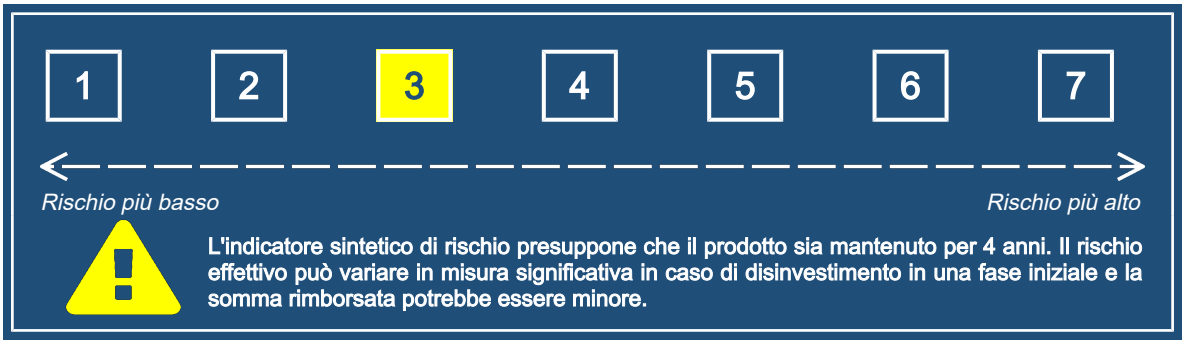

L'indicatore sintetico di rischio è un'indicazione orientativa del livello di rischio di questo prodotto rispetto ad altri prodotti. Esso esprime la probabilità che il prodotto subisca perdite monetarie a causa di movimenti sul mercato o a causa della nostra incapacità di pagarvi quanto dovuto.
Abbiamo classificato questo prodotto al livello **3** su **7**, che corrisponde alla classe di rischio medio-bassa.
Ciò significa che le perdite potenziali dovute alla performance futura di questa opzione sono classificate nel livello medio-basso e che è molto improbabile che le cattive condizioni di mercato influenzino la capacità della Compagnia di pagarvi quanto dovuto.

La presente opzione di investimento non comprende alcuna protezione dalla performance futura del mercato; pertanto potresti perdere il tuo intero investimento o parte di esso.

L'entità degli eventuali costi di riscatto è riportata nella sezione "Per quanto tempo devo detenerlo? Posso ritirare il capitale prematuramente?".

Scenari di performance

Il possibile rimborso dipenderà dall'andamento futuro dei mercati, che è incerto e non può essere previsto con esattezza. Lo scenario sfavorevole, lo scenario moderato e lo scenario favorevole riportati sono illustrazioni basate sulla performance peggiore, la performance media e la performance migliore del prodotto negli ultimi 10 anni. Nel futuro i mercati potrebbero avere un andamento molto diverso.

Documento contenente le informazioni chiave - Allegato

Periodo di detenzione raccomandato: 4 anni Esempio di investimento: € 10.000 Premio assicurativo: € 0		In caso di disinvestimento dopo 1 anno	In caso di disinvestimento dopo 4 anni
Scenario in caso di sopravvivenza			
Minimo	**Non esiste un rendimento minimo garantito in caso di riscatto. Potreste perdere il vostro intero investimento o parte di esso.**		
Stress	**Possibile rimborso al netto dei costi**	**€ 5.230**	**€ 5.710**
	Rendimento medio per ciascun anno	-47,67%	-13,07%
Sfavorevole	**Possibile rimborso al netto dei costi**	**€ 8.070**	**€ 7.780**
	Rendimento medio per ciascun anno	-19,27%	-6,08%
Moderato	**Possibile rimborso al netto dei costi**	**€ 9.830**	**€ 10.770**
	Rendimento medio per ciascun anno	-1,72%	1,88%
Favorevole	**Possibile rimborso al netto dei costi**	**€ 11.730**	**€ 11.490**
	Rendimento medio per ciascun anno	17,27%	3,53%
Scenario in caso di decesso			
Evento assicurato	**Possibile rimborso a favore dei beneficiari al netto dei costi**	**€ 10.180**	**€ 10.990**

Le cifre riportate comprendono tutti i costi del prodotto in quanto tale, ma possono non comprendere tutti i costi da voi pagati al consulente o al distributore. Le cifre non tengono conto della vostra situazione fiscale personale, che può incidere anch'essa sull'importo del rimborso.
Gli scenari sono una rappresentazione dei risultati dell'investimento che ragionevolmente potranno avverarsi, in condizioni di mercato sia favorevoli che sfavorevoli. Varieranno a seconda della performance del mercato e del momento in cui è richiesto il pagamento. Si rappresentano anche i possibili risultati in caso di decesso ipotizzando lo scenario moderato.
Lo scenario di stress indica quale potrebbe essere l'importo rimborsato in circostanze di mercato estreme.
Lo scenario sfavorevole a 4 anni si è verificato per un investimento nel prodotto/parametro di riferimento idoneo tra settembre 2021 e ottobre 2022. Lo scenario moderato a 4 anni si è verificato per un investimento nel prodotto/parametro di riferimento idoneo tra novembre 2017 e novembre 2021. Lo scenario favorevole a 4 anni si è verificato per un investimento nel prodotto/parametro di riferimento idoneo tra febbraio 2014 e febbraio 2018.

Quali sono i costi?

La persona che fornisce consulenza sul PRIIP o che lo vende potrebbe addebitare altri costi, nel qual caso fornirà informazioni su tali costi, illustrandone l'impatto sull'investimento.

Andamento dei costi nel tempo

Le tabelle mostrano gli importi prelevati dall'investimento per coprire diversi tipi di costi. Tali importi dipendono dall'entità dell'investimento, dalla durata della detenzione del prodotto e dall'andamento della presente opzione di investimento. Gli importi sono qui riportati a fini illustrativi e si basano su un importo esemplificativo dell'investimento e su diversi possibili periodi di investimento.
Si è ipotizzato quanto segue:

- Nel primo anno recupero dell'importo investito (rendimento annuo dello 0%). Per gli altri periodi di detenzione si è ipotizzato che l'opzione di investimento abbia la performance indicata nello scenario moderato;
- € 10.000 di investimento.

	In caso di disinvestimento dopo 1 anno	In caso di disinvestimento dopo 4 anni
Costi totali	**€ 593**	**€ 1.153**
Incidenza annuale dei costi (*)	6,1%	2,9% ogni anno

(*) Dimostra come i costi riducano ogni anno il rendimento nel corso del periodo di detenzione. Ad esempio, se il riscatto avviene al termine del periodo di detenzione raccomandato, si prevede che il rendimento medio annuo sarà pari al 4,8% prima dei costi e al 1,9% al netto dei costi. Una parte dei costi può essere condivisa con la persona che vende il prodotto per coprire i servizi che fornisce.

Composizione dei costi

Costi una tantum di ingresso o di uscita		Incidenza annuale dei costi in caso di uscita dopo 4 anni
Costi di ingresso	Cifra fissa iniziale e costi percentuali applicati al premio (al netto della cifra fissa) per l'acquisizione del contratto. Questi costi sono già inclusi nel premio versato.	**0,5%**
Costi di uscita	Questi costi si applicano solo in caso di disinvestimento nel corso dei primi 4 anni. In tal caso sono previsti dei costi percentuali di uscita decrescenti in funzione del tempo trascorso. I costi di uscita sono indicati come 'N/A' nella colonna successiva in quanto non si applicano se il prodotto è conservato fino al periodo di detenzione raccomandato.	**N/A**

Costi correnti registrati ogni anno		
Commissioni di gestione e altri costi amministrativi o di esercizio	Costo percentuale sul valore del contratto investito in quote, espresso in punti percentuali assoluti. Si tratta di una stima basata sui costi effettivi dell'ultimo anno.	**2,1%**
Costi di transazione	% del valore dell'investimento all'anno. Si tratta di una stima dei costi sostenuti per l'acquisto e la vendita degli investimenti sottostanti per il prodotto. L'importo effettivo varierà a seconda dell'importo che viene acquistato e venduto.	**0,3%**
Oneri accessori sostenuti in determinate condizioni		
Commissioni di performance	Costi percentuali applicati agli OICR esterni in base all'eventuale maggior rendimento conseguito dall'OICR stesso rispetto a un parametro di riferimento. L'importo effettivo varierà a seconda dell'andamento dell'investimento. La stima dei costi aggregati di cui sopra comprende la media degli ultimi 5 anni.	**0,0%**

I costi effettivamente sostenuti potrebbero essere maggiori di quelli esposti qualora venissero effettuate delle riallocazioni dell'investimento (switch). Si applicano costi diversi a seconda dell'importo dell'investimento. L'aliquota percentuale dei costi di ingresso è variabile a seconda dell'effettivo ammontare di premio versato.

Periodo di detenzione raccomandato dell'opzione di investimento: 4 anni

Altre informazioni rilevanti

Per ulteriori informazioni sulla presente opzione di investimento si rimanda al KID (redatto dalla Società emittente) disponibile anche sul sito www.bccvita.it
Per la presentazione delle performance passate della presente opzione di investimento, si rimanda al sito internet di J.P.Morgan Asset Management, in qualità di Società emittente dell'OICR. Le performance ivi presenti sono indicate al netto delle spese correnti gravanti direttamente sull'OICR, ma non tengono conto dei costi applicati dal presente prodotto assicurativo (costi iniziali sul premio, penali di uscita, commissioni di gestione annuali applicate dalla Compagnia).

Documento contenente le informazioni chiave - Allegato

Scopo

Di seguito vengono riportate le caratteristiche dell'opzione di investimento sottostante il prodotto in relazione a: indicatore di rischio, scenari di performance, costi totali, impatto annuale sul rendimento (RIY) nonché il periodo di detenzione raccomandato.
Le informazioni qui esposte presuppongono che l'intero capitale sia investito nella presente opzione; per i limiti di investimento tra le opzioni disponibili si rimanda a quanto previsto dal Set Informativo.
Elenco di tutte le opzioni di investimento per BCC Vita - Autore. Sinergia 2.0 (Modalità Monitorata).

Prodotto

BCC VITA - AUTORE. SINERGIA 2.0 (MODALITÀ MONITORATA)

Opzione di investimento

JPMORGAN INVESTMENT FUNDS - JPM GLOBAL MACRO OPPORTUNITIES I (ACC) - EUR

Emittente: JPMorgan Asset Management (Europe) S.à r.l.
ISIN: LU0248010471
Linea di investimento di appartenenza: Bilanciato Flessibile - Aggressivo
Data del documento: 01 gennaio 2023

Cos'è questa opzione d'investimento?

Tipologia: OICR/SICAV Ucits
Obiettivi: per le informazioni specifiche, relative ad obiettivi e politica di investimento della presente opzione di investimento, si rimanda al KID (redatto dalla Società emittente), disponibile anche sul sito della Compagnia.
Investitore al dettaglio cui è destinata l'opzione di investimento: il prodotto, nel suo complesso, è adatto a clienti sia persone fisiche che persone giuridiche che intendono diversificare i loro investimenti in un orizzonte temporale di medio o più lungo periodo, realizzando un portafoglio compatibile con il proprio profilo di rischio/rendimento. Il prodotto è adatto a clienti con una media conoscenza ed esperienza teorica dei mercati finanziari e dei prodotti assicurativi di investimento.

Quali sono i rischi e qual è il potenziale rendimento?

Indicatore di rischio

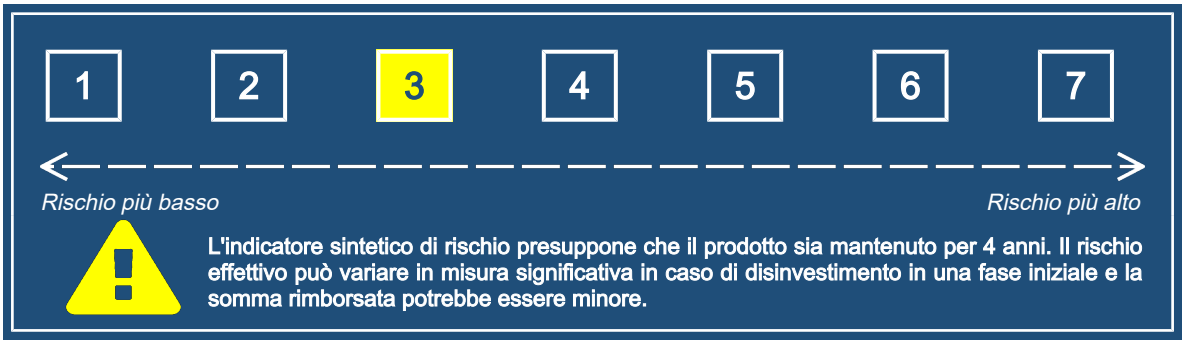

L'indicatore sintetico di rischio è un'indicazione orientativa del livello di rischio di questo prodotto rispetto ad altri prodotti. Esso esprime la probabilità che il prodotto subisca perdite monetarie a causa di movimenti sul mercato o a causa della nostra incapacità di pagarvi quanto dovuto.
Abbiamo classificato questo prodotto al livello **3** su **7**, che corrisponde alla classe di rischio medio-bassa.
Ciò significa che le perdite potenziali dovute alla performance futura di questa opzione sono classificate nel livello medio-basso e che è molto improbabile che le cattive condizioni di mercato influenzino la capacità della Compagnia di pagarvi quanto dovuto.

La presente opzione di investimento non comprende alcuna protezione dalla performance futura del mercato; pertanto potresti perdere il tuo intero investimento o parte di esso.

L'entità degli eventuali costi di riscatto è riportata nella sezione "Per quanto tempo devo detenerlo? Posso ritirare il capitale prematuramente?".

Scenari di performance

Il possibile rimborso dipenderà dall'andamento futuro dei mercati, che è incerto e non può essere previsto con esattezza. Lo scenario sfavorevole, lo scenario moderato e lo scenario favorevole riportati sono illustrazioni basate sulla performance peggiore, la performance media e la performance migliore del prodotto negli ultimi 10 anni. Nel futuro i mercati potrebbero avere un andamento molto diverso.

Documento contenente le informazioni chiave - Allegato

Periodo di detenzione raccomandato: 4 anni Esempio di investimento: € 10.000 Premio assicurativo: € 0		In caso di disinvestimento dopo 1 anno	In caso di disinvestimento dopo 4 anni
Scenario in caso di sopravvivenza			
Minimo	**Non esiste un rendimento minimo garantito in caso di riscatto. Potreste perdere il vostro intero investimento o parte di esso.**		
Stress	**Possibile rimborso al netto dei costi**	**€ 7.050**	**€ 6.790**
	Rendimento medio per ciascun anno	-29,53%	-9,24%
Sfavorevole	**Possibile rimborso al netto dei costi**	**€ 8.080**	**€ 8.100**
	Rendimento medio per ciascun anno	-19,18%	-5,13%
Moderato	**Possibile rimborso al netto dei costi**	**€ 9.750**	**€ 9.540**
	Rendimento medio per ciascun anno	-2,48%	-1,16%
Favorevole	**Possibile rimborso al netto dei costi**	**€ 11.920**	**€ 12.230**
	Rendimento medio per ciascun anno	19,16%	5,16%
Scenario in caso di decesso			
Evento assicurato	**Possibile rimborso a favore dei beneficiari al netto dei costi**	**€ 10.100**	**€ 9.740**

Le cifre riportate comprendono tutti i costi del prodotto in quanto tale, ma possono non comprendere tutti i costi da voi pagati al consulente o al distributore. Le cifre non tengono conto della vostra situazione fiscale personale, che può incidere anch'essa sull'importo del rimborso.
Gli scenari sono una rappresentazione dei risultati dell'investimento che ragionevolmente potranno avverarsi, in condizioni di mercato sia favorevoli che sfavorevoli. Varieranno a seconda della performance del mercato e del momento in cui è richiesto il pagamento. Si rappresentano anche i possibili risultati in caso di decesso ipotizzando lo scenario moderato.
Lo scenario di stress indica quale potrebbe essere l'importo rimborsato in circostanze di mercato estreme.
Lo scenario sfavorevole a 4 anni si è verificato per un investimento nel prodotto/parametro di riferimento idoneo tra settembre 2021 e ottobre 2022. Lo scenario moderato a 4 anni si è verificato per un investimento nel prodotto/parametro di riferimento idoneo tra marzo 2018 e marzo 2022. Lo scenario favorevole a 4 anni si è verificato per un investimento nel prodotto/parametro di riferimento idoneo tra marzo 2017 e marzo 2021.

Quali sono i costi?

La persona che fornisce consulenza sul PRIIP o che lo vende potrebbe addebitare altri costi, nel qual caso fornirà informazioni su tali costi, illustrandone l'impatto sull'investimento.

Andamento dei costi nel tempo

Le tabelle mostrano gli importi prelevati dall'investimento per coprire diversi tipi di costi. Tali importi dipendono dall'entità dell'investimento, dalla durata della detenzione del prodotto e dall'andamento della presente opzione di investimento. Gli importi sono qui riportati a fini illustrativi e si basano su un importo esemplificativo dell'investimento e su diversi possibili periodi di investimento.
Si è ipotizzato quanto segue:

- Nel primo anno recupero dell'importo investito (rendimento annuo dello 0%). Per gli altri periodi di detenzione si è ipotizzato che l'opzione di investimento abbia la performance indicata nello scenario moderato;
- € 10.000 di investimento.

	In caso di disinvestimento dopo 1 anno	In caso di disinvestimento dopo 4 anni
Costi totali	**€ 730**	**€ 1.656**
Incidenza annuale dei costi (*)	7,5%	4,3% ogni anno

(*) Dimostra come i costi riducano ogni anno il rendimento nel corso del periodo di detenzione. Ad esempio, se il riscatto avviene al termine del periodo di detenzione raccomandato, si prevede che il rendimento medio annuo sarà pari al 3,1% prima dei costi e al -1,2% al netto dei costi. Una parte dei costi può essere condivisa con la persona che vende il prodotto per coprire i servizi che fornisce.

Composizione dei costi

Costi una tantum di ingresso o di uscita		Incidenza annuale dei costi in caso di uscita dopo 4 anni
Costi di ingresso	Cifra fissa iniziale e costi percentuali applicati al premio (al netto della cifra fissa) per l'acquisizione del contratto. Questi costi sono già inclusi nel premio versato.	**0,5%**
Costi di uscita	Questi costi si applicano solo in caso di disinvestimento nel corso dei primi 4 anni. In tal caso sono previsti dei costi percentuali di uscita decrescenti in funzione del tempo trascorso. I costi di uscita sono indicati come 'N/A' nella colonna successiva in quanto non si applicano se il prodotto è conservato fino al periodo di detenzione raccomandato.	**N/A**

Costi correnti registrati ogni anno		
Commissioni di gestione e altri costi amministrativi o di esercizio	Costo percentuale sul valore del contratto investito in quote, espresso in punti percentuali assoluti. Si tratta di una stima basata sui costi effettivi dell'ultimo anno.	**2,6%**
Costi di transazione	% del valore dell'investimento all'anno. Si tratta di una stima dei costi sostenuti per l'acquisto e la vendita degli investimenti sottostanti per il prodotto. L'importo effettivo varierà a seconda dell'importo che viene acquistato e venduto.	**1,1%**
Oneri accessori sostenuti in determinate condizioni		
Commissioni di performance	Costi percentuali applicati agli OICR esterni in base all'eventuale maggior rendimento conseguito dall'OICR stesso rispetto a un parametro di riferimento. L'importo effettivo varierà a seconda dell'andamento dell'investimento. La stima dei costi aggregati di cui sopra comprende la media degli ultimi 5 anni.	**0,0%**

I costi effettivamente sostenuti potrebbero essere maggiori di quelli esposti qualora venissero effettuate delle riallocazioni dell'investimento (switch). Si applicano costi diversi a seconda dell'importo dell'investimento. L'aliquota percentuale dei costi di ingresso è variabile a seconda dell'effettivo ammontare di premio versato.

Periodo di detenzione raccomandato dell'opzione di investimento: 4 anni

Altre informazioni rilevanti

Per ulteriori informazioni sulla presente opzione di investimento si rimanda al KID (redatto dalla Società emittente) disponibile anche sul sito www.bccvita.it
Per la presentazione delle performance passate della presente opzione di investimento, si rimanda al sito internet di JPMorgan Asset Management (Europe) S.à r.l., in qualità di Società emittente dell'OICR. Le performance ivi presenti sono indicate al netto delle spese correnti gravanti direttamente sull'OICR, ma non tengono conto dei costi applicati dal presente prodotto assicurativo (costi iniziali sul premio, penali di uscita, commissioni di gestione annuali applicate dalla Compagnia).

Documento contenente le informazioni chiave - Allegato

Scopo

Di seguito vengono riportate le caratteristiche dell'opzione di investimento sottostante il prodotto in relazione a: indicatore di rischio, scenari di performance, costi totali, impatto annuale sul rendimento (RIY) nonché il periodo di detenzione raccomandato.
Le informazioni qui esposte presuppongono che l'intero capitale sia investito nella presente opzione; per i limiti di investimento tra le opzioni disponibili si rimanda a quanto previsto dal Set Informativo.
Elenco di tutte le opzioni di investimento per BCC Vita - Autore. Sinergia 2.0 (Modalità Monitorata).

Prodotto

BCC VITA - AUTORE. SINERGIA 2.0 (MODALITÀ MONITORATA)

Opzione di investimento

JPMORGAN INVESTMENT FUNDS - JPM INCOME OPPORTUNITY I (PERF) (ACC) - EUR (HEDGED)

Emittente: JPMorgan Asset Management (Europe) S.à r.l.
ISIN: LU0289473133
Linea di investimento di appartenenza: Obbligazionario Flessibile - Prudente
Data del documento: 01 gennaio 2023

Cos'è questa opzione d'investimento?

Tipologia: OICR/SICAV Ucits
Obiettivi: per le informazioni specifiche, relative ad obiettivi e politica di investimento della presente opzione di investimento, si rimanda al KID (redatto dalla Società emittente), disponibile anche sul sito della Compagnia.
Investitore al dettaglio cui è destinata l'opzione di investimento: il prodotto, nel suo complesso, è adatto a clienti sia persone fisiche che persone giuridiche che intendono diversificare i loro investimenti in un orizzonte temporale di medio o più lungo periodo, realizzando un portafoglio compatibile con il proprio profilo di rischio/rendimento. Il prodotto è adatto a clienti con una media conoscenza ed esperienza teorica dei mercati finanziari e dei prodotti assicurativi di investimento.

Quali sono i rischi e qual è il potenziale rendimento?

Indicatore di rischio

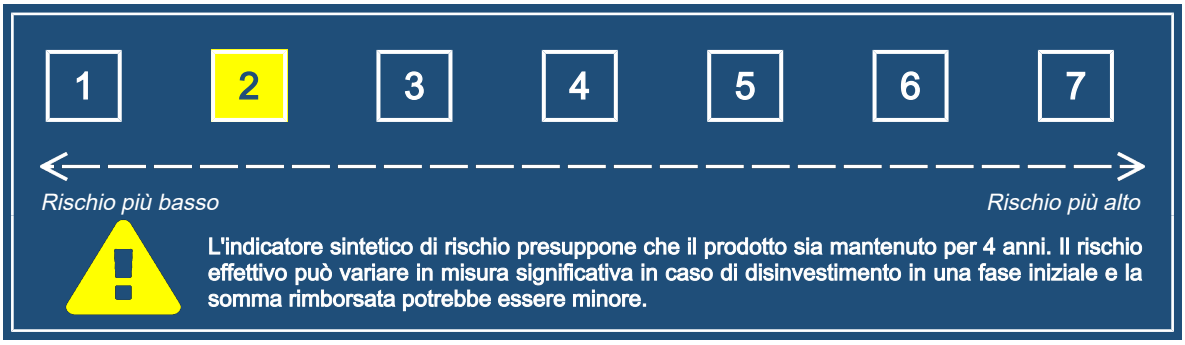

L'indicatore sintetico di rischio è un'indicazione orientativa del livello di rischio di questo prodotto rispetto ad altri prodotti. Esso esprime la probabilità che il prodotto subisca perdite monetarie a causa di movimenti sul mercato o a causa della nostra incapacità di pagarvi quanto dovuto.
Abbiamo classificato questo prodotto al livello **2** su **7**, che corrisponde alla classe di rischio bassa.
Ciò significa che le perdite potenziali dovute alla performance futura di questa opzione sono classificate nel livello basso e che è molto improbabile che le cattive condizioni di mercato influenzino la capacità della Compagnia di pagarvi quanto dovuto.

La presente opzione di investimento non comprende alcuna protezione dalla performance futura del mercato; pertanto potresti perdere il tuo intero investimento o parte di esso.

L'entità degli eventuali costi di riscatto è riportata nella sezione "Per quanto tempo devo detenerlo? Posso ritirare il capitale prematuramente?".

Scenari di performance

Il possibile rimborso dipenderà dall'andamento futuro dei mercati, che è incerto e non può essere previsto con esattezza. Lo scenario sfavorevole, lo scenario moderato e lo scenario favorevole riportati sono illustrazioni basate sulla performance peggiore, la performance media e la performance migliore del prodotto negli ultimi 10 anni. Nel futuro i mercati potrebbero avere un andamento molto diverso.

Documento contenente le informazioni chiave - Allegato

Periodo di detenzione raccomandato: 4 anni Esempio di investimento: € 10.000 Premio assicurativo: € 0		In caso di disinvestimento dopo 1 anno	In caso di disinvestimento dopo 4 anni
Scenario in caso di sopravvivenza			
Minimo	**Non esiste un rendimento minimo garantito in caso di riscatto. Potreste perdere il vostro intero investimento o parte di esso.**		
Stress	**Possibile rimborso al netto dei costi**	**€ 8.280**	**€ 8.480**
	Rendimento medio per ciascun anno	-17,21%	-4,05%
Sfavorevole	**Possibile rimborso al netto dei costi**	**€ 9.070**	**€ 9.160**
	Rendimento medio per ciascun anno	-9,32%	-2,18%
Moderato	**Possibile rimborso al netto dei costi**	**€ 9.530**	**€ 9.650**
	Rendimento medio per ciascun anno	-4,72%	-0,89%
Favorevole	**Possibile rimborso al netto dei costi**	**€ 10.430**	**€ 10.100**
	Rendimento medio per ciascun anno	4,29%	0,25%
Scenario in caso di decesso			
Evento assicurato	**Possibile rimborso a favore dei beneficiari al netto dei costi**	**€ 9.870**	**€ 9.840**

Le cifre riportate comprendono tutti i costi del prodotto in quanto tale, ma possono non comprendere tutti i costi da voi pagati al consulente o al distributore. Le cifre non tengono conto della vostra situazione fiscale personale, che può incidere anch'essa sull'importo del rimborso.
Gli scenari sono una rappresentazione dei risultati dell'investimento che ragionevolmente potranno avverarsi, in condizioni di mercato sia favorevoli che sfavorevoli. Varieranno a seconda della performance del mercato e del momento in cui è richiesto il pagamento. Si rappresentano anche i possibili risultati in caso di decesso ipotizzando lo scenario moderato.
Lo scenario di stress indica quale potrebbe essere l'importo rimborsato in circostanze di mercato estreme.
Lo scenario sfavorevole a 4 anni si è verificato per un investimento nel prodotto/parametro di riferimento idoneo tra ottobre 2018 e ottobre 2022. Lo scenario moderato a 4 anni si è verificato per un investimento nel prodotto/parametro di riferimento idoneo tra febbraio 2015 e febbraio 2019. Lo scenario favorevole a 4 anni si è verificato per un investimento nel prodotto/parametro di riferimento idoneo tra febbraio 2016 e febbraio 2020.

Quali sono i costi?

La persona che fornisce consulenza sul PRIIP o che lo vende potrebbe addebitare altri costi, nel qual caso fornirà informazioni su tali costi, illustrandone l'impatto sull'investimento.

Andamento dei costi nel tempo

Le tabelle mostrano gli importi prelevati dall'investimento per coprire diversi tipi di costi. Tali importi dipendono dall'entità dell'investimento, dalla durata della detenzione del prodotto e dall'andamento della presente opzione di investimento. Gli importi sono qui riportati a fini illustrativi e si basano su un importo esemplificativo dell'investimento e su diversi possibili periodi di investimento.
Si è ipotizzato quanto segue:

- Nel primo anno recupero dell'importo investito (rendimento annuo dello 0%). Per gli altri periodi di detenzione si è ipotizzato che l'opzione di investimento abbia la performance indicata nello scenario moderato;
- € 10.000 di investimento.

	In caso di disinvestimento dopo 1 anno	In caso di disinvestimento dopo 4 anni
Costi totali	**€ 569**	**€ 1.004**
Incidenza annuale dei costi (*)	5,8%	2,6% ogni anno

(*) Dimostra come i costi riducano ogni anno il rendimento nel corso del periodo di detenzione. Ad esempio, se il riscatto avviene al termine del periodo di detenzione raccomandato, si prevede che il rendimento medio annuo sarà pari al 1,7% prima dei costi e al -0,9% al netto dei costi. Una parte dei costi può essere condivisa con la persona che vende il prodotto per coprire i servizi che fornisce.

Composizione dei costi

Costi una tantum di ingresso o di uscita		Incidenza annuale dei costi in caso di uscita dopo 4 anni
Costi di ingresso	Cifra fissa iniziale e costi percentuali applicati al premio (al netto della cifra fissa) per l'acquisizione del contratto. Questi costi sono già inclusi nel premio versato.	**0,5%**
Costi di uscita	Questi costi si applicano solo in caso di disinvestimento nel corso dei primi 4 anni. In tal caso sono previsti dei costi percentuali di uscita decrescenti in funzione del tempo trascorso. I costi di uscita sono indicati come 'N/A' nella colonna successiva in quanto non si applicano se il prodotto è conservato fino al periodo di detenzione raccomandato.	**N/A**

Costi correnti registrati ogni anno		
Commissioni di gestione e altri costi amministrativi o di esercizio	Costo percentuale sul valore del contratto investito in quote, espresso in punti percentuali assoluti. Si tratta di una stima basata sui costi effettivi dell'ultimo anno.	**1,8%**
Costi di transazione	% del valore dell'investimento all'anno. Si tratta di una stima dei costi sostenuti per l'acquisto e la vendita degli investimenti sottostanti per il prodotto. L'importo effettivo varierà a seconda dell'importo che viene acquistato e venduto.	**0,1%**
Oneri accessori sostenuti in determinate condizioni		
Commissioni di performance	Costi percentuali applicati agli OICR esterni in base all'eventuale maggior rendimento conseguito dall'OICR stesso rispetto a un parametro di riferimento. L'importo effettivo varierà a seconda dell'andamento dell'investimento. La stima dei costi aggregati di cui sopra comprende la media degli ultimi 5 anni.	**0,1%**

I costi effettivamente sostenuti potrebbero essere maggiori di quelli esposti qualora venissero effettuate delle riallocazioni dell'investimento (switch). Si applicano costi diversi a seconda dell'importo dell'investimento. L'aliquota percentuale dei costi di ingresso è variabile a seconda dell'effettivo ammontare di premio versato.

Periodo di detenzione raccomandato dell'opzione di investimento: 4 anni

Altre informazioni rilevanti

Per ulteriori informazioni sulla presente opzione di investimento si rimanda al KID (redatto dalla Società emittente) disponibile anche sul sito www.bccvita.it
Per la presentazione delle performance passate della presente opzione di investimento, si rimanda al sito internet di JPMorgan Asset Management (Europe) S.à r.l., in qualità di Società emittente dell'OICR. Le performance ivi presenti sono indicate al netto delle spese correnti gravanti direttamente sull'OICR, ma non tengono conto dei costi applicati dal presente prodotto assicurativo (costi iniziali sul premio, penali di uscita, commissioni di gestione annuali applicate dalla Compagnia).

Documento contenente le informazioni chiave - Allegato

Scopo

Di seguito vengono riportate le caratteristiche dell'opzione di investimento sottostante il prodotto in relazione a: indicatore di rischio, scenari di performance, costi totali, impatto annuale sul rendimento (RIY) nonché il periodo di detenzione raccomandato.
Le informazioni qui esposte presuppongono che l'intero capitale sia investito nella presente opzione; per i limiti di investimento tra le opzioni disponibili si rimanda a quanto previsto dal Set Informativo.
Elenco di tutte le opzioni di investimento per BCC Vita - Autore. Sinergia 2.0 (Modalità Monitorata).

Prodotto

BCC VITA - AUTORE. SINERGIA 2.0 (MODALITÀ MONITORATA)

Opzione di investimento

M&G (LUX) GLOBAL FLOATING RATE HIGH YIELD FUND EUR C-H ACCUMULATION SHARES

Emittente: M&G Luxembourg S.A.
ISIN: LU1670722674
Linea di investimento di appartenenza: Obbligazionario High Yield
Data del documento: 01 gennaio 2023

Cos'è questa opzione d'investimento?

Tipologia: OICR/SICAV Ucits
Obiettivi: per le informazioni specifiche, relative ad obiettivi e politica di investimento della presente opzione di investimento, si rimanda al KID (redatto dalla Società emittente), disponibile anche sul sito della Compagnia.
Investitore al dettaglio cui è destinata l'opzione di investimento: il prodotto, nel suo complesso, è adatto a clienti sia persone fisiche che persone giuridiche che intendono diversificare i loro investimenti in un orizzonte temporale di medio o più lungo periodo, realizzando un portafoglio compatibile con il proprio profilo di rischio/rendimento. Il prodotto è adatto a clienti con una media conoscenza ed esperienza teorica dei mercati finanziari e dei prodotti assicurativi di investimento.

Quali sono i rischi e qual è il potenziale rendimento?

Indicatore di rischio

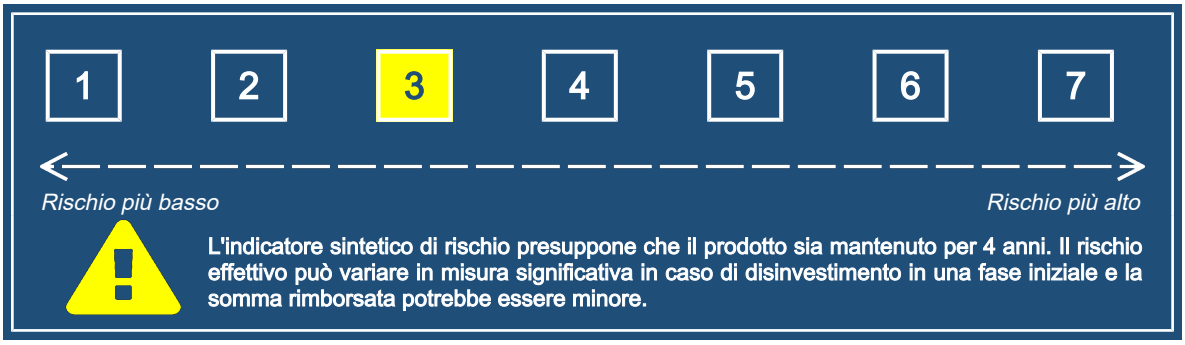

L'indicatore sintetico di rischio è un'indicazione orientativa del livello di rischio di questo prodotto rispetto ad altri prodotti. Esso esprime la probabilità che il prodotto subisca perdite monetarie a causa di movimenti sul mercato o a causa della nostra incapacità di pagarvi quanto dovuto.
Abbiamo classificato questo prodotto al livello **3** su **7**, che corrisponde alla classe di rischio medio-bassa.
Ciò significa che le perdite potenziali dovute alla performance futura di questa opzione sono classificate nel livello medio-basso e che è molto improbabile che le cattive condizioni di mercato influenzino la capacità della Compagnia di pagarvi quanto dovuto.

La presente opzione di investimento non comprende alcuna protezione dalla performance futura del mercato; pertanto potresti perdere il tuo intero investimento o parte di esso.

L'entità degli eventuali costi di riscatto è riportata nella sezione "Per quanto tempo devo detenerlo? Posso ritirare il capitale prematuramente?".

Scenari di performance

Il possibile rimborso dipenderà dall'andamento futuro dei mercati, che è incerto e non può essere previsto con esattezza. Lo scenario sfavorevole, lo scenario moderato e lo scenario favorevole riportati sono illustrazioni basate sulla performance peggiore, la performance media e la performance migliore del prodotto negli ultimi 10 anni. Nel futuro i mercati potrebbero avere un andamento molto diverso.

Documento contenente le informazioni chiave - Allegato

Periodo di detenzione raccomandato: 4 anni Esempio di investimento: € 10.000 Premio assicurativo: € 0		In caso di disinvestimento dopo 1 anno	In caso di disinvestimento dopo 4 anni
Scenario in caso di sopravvivenza			
Minimo	**Non esiste un rendimento minimo garantito in caso di riscatto. Potreste perdere il vostro intero investimento o parte di esso.**		
Stress	**Possibile rimborso al netto dei costi**	**€ 6.060**	**€ 6.150**
	Rendimento medio per ciascun anno	-39,43%	-11,46%
Sfavorevole	**Possibile rimborso al netto dei costi**	**€ 8.010**	**€ 8.540**
	Rendimento medio per ciascun anno	-19,95%	-3,87%
Moderato	**Possibile rimborso al netto dei costi**	**€ 9.680**	**€ 10.090**
	Rendimento medio per ciascun anno	-3,25%	0,22%
Favorevole	**Possibile rimborso al netto dei costi**	**€ 11.800**	**€ 10.910**
	Rendimento medio per ciascun anno	17,96%	2,20%
Scenario in caso di decesso			
Evento assicurato	**Possibile rimborso a favore dei beneficiari al netto dei costi**	**€ 10.020**	**€ 10.290**

Le cifre riportate comprendono tutti i costi del prodotto in quanto tale, ma possono non comprendere tutti i costi da voi pagati al consulente o al distributore. Le cifre non tengono conto della vostra situazione fiscale personale, che può incidere anch'essa sull'importo del rimborso.
Gli scenari sono una rappresentazione dei risultati dell'investimento che ragionevolmente potranno avverarsi, in condizioni di mercato sia favorevoli che sfavorevoli. Varieranno a seconda della performance del mercato e del momento in cui è richiesto il pagamento. Si rappresentano anche i possibili risultati in caso di decesso ipotizzando lo scenario moderato.
Lo scenario di stress indica quale potrebbe essere l'importo rimborsato in circostanze di mercato estreme.
Lo scenario sfavorevole a 4 anni si è verificato per un investimento nel prodotto/parametro di riferimento idoneo tra aprile 2016 e aprile 2020. Lo scenario moderato a 4 anni si è verificato per un investimento nel prodotto/parametro di riferimento idoneo tra febbraio 2015 e febbraio 2019. Lo scenario favorevole a 4 anni si è verificato per un investimento nel prodotto/parametro di riferimento idoneo tra luglio 2013 e luglio 2017.

Quali sono i costi?

La persona che fornisce consulenza sul PRIIP o che lo vende potrebbe addebitare altri costi, nel qual caso fornirà informazioni su tali costi, illustrandone l'impatto sull'investimento.

Andamento dei costi nel tempo

Le tabelle mostrano gli importi prelevati dall'investimento per coprire diversi tipi di costi. Tali importi dipendono dall'entità dell'investimento, dalla durata della detenzione del prodotto e dall'andamento della presente opzione di investimento. Gli importi sono qui riportati a fini illustrativi e si basano su un importo esemplificativo dell'investimento e su diversi possibili periodi di investimento.
Si è ipotizzato quanto segue:

- Nel primo anno recupero dell'importo investito (rendimento annuo dello 0%). Per gli altri periodi di detenzione si è ipotizzato che l'opzione di investimento abbia la performance indicata nello scenario moderato;
- € 10.000 di investimento.

	In caso di disinvestimento dopo 1 anno	In caso di disinvestimento dopo 4 anni
Costi totali	**€ 594**	**€ 1.129**
Incidenza annuale dei costi (*)	6,1%	2,9% ogni anno

(*) Dimostra come i costi riducano ogni anno il rendimento nel corso del periodo di detenzione. Ad esempio, se il riscatto avviene al termine del periodo di detenzione raccomandato, si prevede che il rendimento medio annuo sarà pari al 3,1% prima dei costi e al 0,2% al netto dei costi. Una parte dei costi può essere condivisa con la persona che vende il prodotto per coprire i servizi che fornisce.

Composizione dei costi

Costi una tantum di ingresso o di uscita		Incidenza annuale dei costi in caso di uscita dopo 4 anni
Costi di ingresso	Cifra fissa iniziale e costi percentuali applicati al premio (al netto della cifra fissa) per l'acquisizione del contratto. Questi costi sono già inclusi nel premio versato.	**0,5%**
Costi di uscita	Questi costi si applicano solo in caso di disinvestimento nel corso dei primi 4 anni. In tal caso sono previsti dei costi percentuali di uscita decrescenti in funzione del tempo trascorso. I costi di uscita sono indicati come 'N/A' nella colonna successiva in quanto non si applicano se il prodotto è conservato fino al periodo di detenzione raccomandato.	**N/A**

Costi correnti registrati ogni anno		
Commissioni di gestione e altri costi amministrativi o di esercizio	Costo percentuale sul valore del contratto investito in quote, espresso in punti percentuali assoluti. Si tratta di una stima basata sui costi effettivi dell'ultimo anno.	**2,0%**
Costi di transazione	% del valore dell'investimento all'anno. Si tratta di una stima dei costi sostenuti per l'acquisto e la vendita degli investimenti sottostanti per il prodotto. L'importo effettivo varierà a seconda dell'importo che viene acquistato e venduto.	**0,4%**
Oneri accessori sostenuti in determinate condizioni		
Commissioni di performance	Costi percentuali applicati agli OICR esterni in base all'eventuale maggior rendimento conseguito dall'OICR stesso rispetto a un parametro di riferimento. L'importo effettivo varierà a seconda dell'andamento dell'investimento. La stima dei costi aggregati di cui sopra comprende la media degli ultimi 5 anni.	**0,0%**

I costi effettivamente sostenuti potrebbero essere maggiori di quelli esposti qualora venissero effettuate delle riallocazioni dell'investimento (switch). Si applicano costi diversi a seconda dell'importo dell'investimento. L'aliquota percentuale dei costi di ingresso è variabile a seconda dell'effettivo ammontare di premio versato.

Periodo di detenzione raccomandato dell'opzione di investimento: 4 anni

Altre informazioni rilevanti

Per ulteriori informazioni sulla presente opzione di investimento si rimanda al KID (redatto dalla Società emittente) disponibile anche sul sito www.bccvita.it
Per la presentazione delle performance passate della presente opzione di investimento, si rimanda al sito internet di M&G Luxembourg S.A., in qualità di Società emittente dell'OICR. Le performance ivi presenti sono indicate al netto delle spese correnti gravanti direttamente sull'OICR, ma non tengono conto dei costi applicati dal presente prodotto assicurativo (costi iniziali sul premio, penali di uscita, commissioni di gestione annuali applicate dalla Compagnia).

Documento contenente le informazioni chiave - Allegato

Scopo

Di seguito vengono riportate le caratteristiche dell'opzione di investimento sottostante il prodotto in relazione a: indicatore di rischio, scenari di performance, costi totali, impatto annuale sul rendimento (RIY) nonché il periodo di detenzione raccomandato.
Le informazioni qui esposte presuppongono che l'intero capitale sia investito nella presente opzione; per i limiti di investimento tra le opzioni disponibili si rimanda a quanto previsto dal Set Informativo.
Elenco di tutte le opzioni di investimento per BCC Vita - Autore. Sinergia 2.0 (Modalità Monitorata).

Prodotto

BCC VITA - AUTORE. SINERGIA 2.0 (MODALITÀ MONITORATA)

Opzione di investimento

MORGAN STANLEY INVESTMENT FUNDS - EMERGING MARKETS CORPORATE DEBT FUND - Z ACCUMULATING

Emittente: MSIM Fund Management (Ireland) Limited
ISIN: LU0603408385
Linea di investimento di appartenenza: Obbligazionario Paesi Emergenti
Data del documento: 01 gennaio 2023

Cos'è questa opzione d'investimento?

Tipologia: OICR/SICAV Ucits
Obiettivi: per le informazioni specifiche, relative ad obiettivi e politica di investimento della presente opzione di investimento, si rimanda al KID (redatto dalla Società emittente), disponibile anche sul sito della Compagnia.
Investitore al dettaglio cui è destinata l'opzione di investimento: il prodotto, nel suo complesso, è adatto a clienti sia persone fisiche che persone giuridiche che intendono diversificare i loro investimenti in un orizzonte temporale di medio o più lungo periodo, realizzando un portafoglio compatibile con il proprio profilo di rischio/rendimento. Il prodotto è adatto a clienti con una media conoscenza ed esperienza teorica dei mercati finanziari e dei prodotti assicurativi di investimento.

Quali sono i rischi e qual è il potenziale rendimento?

Indicatore di rischio

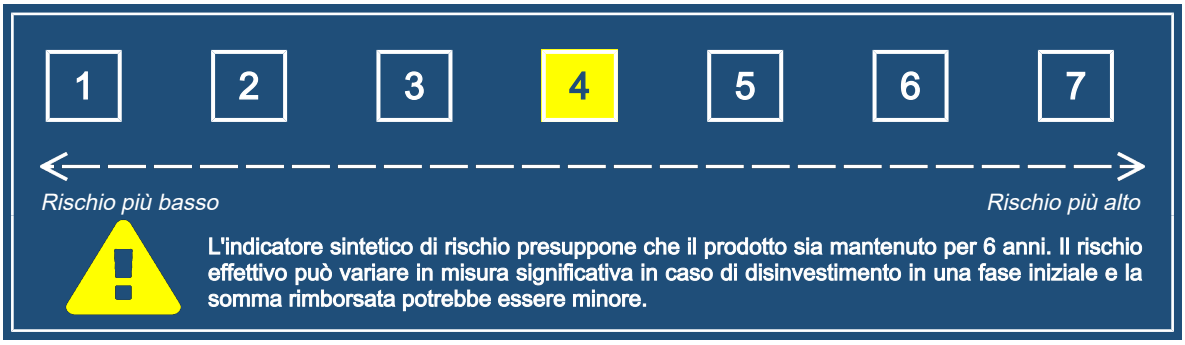

L'indicatore sintetico di rischio è un'indicazione orientativa del livello di rischio di questo prodotto rispetto ad altri prodotti. Esso esprime la probabilità che il prodotto subisca perdite monetarie a causa di movimenti sul mercato o a causa della nostra incapacità di pagarvi quanto dovuto.
Abbiamo classificato questo prodotto al livello **4** su **7**, che corrisponde alla classe di rischio media.
Ciò significa che le perdite potenziali dovute alla performance futura di questa opzione sono classificate nel livello medio e che è molto improbabile che le cattive condizioni di mercato influenzino la capacità della Compagnia di pagarvi quanto dovuto.

La presente opzione di investimento non comprende alcuna protezione dalla performance futura del mercato; pertanto potresti perdere il tuo intero investimento o parte di esso.

L'entità degli eventuali costi di riscatto è riportata nella sezione "Per quanto tempo devo detenerlo? Posso ritirare il capitale prematuramente?".

Scenari di performance

Il possibile rimborso dipenderà dall'andamento futuro dei mercati, che è incerto e non può essere previsto con esattezza. Lo scenario sfavorevole, lo scenario moderato e lo scenario favorevole riportati sono illustrazioni basate sulla performance peggiore, la performance media e la performance migliore del prodotto negli ultimi 11 anni. Nel futuro i mercati potrebbero avere un andamento molto diverso.

Documento contenente le informazioni chiave - Allegato

Periodo di detenzione raccomandato: 6 anni Esempio di investimento: € 10.000 Premio assicurativo: € 0		In caso di disinvestimento dopo 1 anno	In caso di disinvestimento dopo 6 anni
Scenario in caso di sopravvivenza			
Minimo	**Non esiste un rendimento minimo garantito in caso di riscatto. Potreste perdere il vostro intero investimento o parte di esso.**		
Stress	**Possibile rimborso al netto dei costi**	**€ 4.170**	**€ 3.530**
	Rendimento medio per ciascun anno	-58,28%	-15,92%
Sfavorevole	**Possibile rimborso al netto dei costi**	**€ 7.450**	**€ 9.740**
	Rendimento medio per ciascun anno	-25,47%	-0,44%
Moderato	**Possibile rimborso al netto dei costi**	**€ 10.260**	**€ 14.360**
	Rendimento medio per ciascun anno	2,56%	6,22%
Favorevole	**Possibile rimborso al netto dei costi**	**€ 16.240**	**€ 19.760**
	Rendimento medio per ciascun anno	62,41%	12,02%
Scenario in caso di decesso			
Evento assicurato	**Possibile rimborso a favore dei beneficiari al netto dei costi**	**€ 10.620**	**€ 14.650**

Le cifre riportate comprendono tutti i costi del prodotto in quanto tale, ma possono non comprendere tutti i costi da voi pagati al consulente o al distributore. Le cifre non tengono conto della vostra situazione fiscale personale, che può incidere anch'essa sull'importo del rimborso.
Gli scenari sono una rappresentazione dei risultati dell'investimento che ragionevolmente potranno avverarsi, in condizioni di mercato sia favorevoli che sfavorevoli. Varieranno a seconda della performance del mercato e del momento in cui è richiesto il pagamento. Si rappresentano anche i possibili risultati in caso di decesso ipotizzando lo scenario moderato.
Lo scenario di stress indica quale potrebbe essere l'importo rimborsato in circostanze di mercato estreme.
Lo scenario sfavorevole a 6 anni si è verificato per un investimento nel prodotto/parametro di riferimento idoneo tra marzo 2020 e ottobre 2022. Lo scenario moderato a 6 anni si è verificato per un investimento nel prodotto/parametro di riferimento idoneo tra ottobre 2012 e ottobre 2018. Lo scenario favorevole a 6 anni si è verificato per un investimento nel prodotto/parametro di riferimento idoneo tra marzo 2014 e marzo 2020.

Quali sono i costi?

La persona che fornisce consulenza sul PRIIP o che lo vende potrebbe addebitare altri costi, nel qual caso fornirà informazioni su tali costi, illustrandone l'impatto sull'investimento.

Andamento dei costi nel tempo

Le tabelle mostrano gli importi prelevati dall'investimento per coprire diversi tipi di costi. Tali importi dipendono dall'entità dell'investimento, dalla durata della detenzione del prodotto e dall'andamento della presente opzione di investimento. Gli importi sono qui riportati a fini illustrativi e si basano su un importo esemplificativo dell'investimento e su diversi possibili periodi di investimento.
Si è ipotizzato quanto segue:

- Nel primo anno recupero dell'importo investito (rendimento annuo dello 0%). Per gli altri periodi di detenzione si è ipotizzato che l'opzione di investimento abbia la performance indicata nello scenario moderato;
- € 10.000 di investimento.

	In caso di disinvestimento dopo 1 anno	In caso di disinvestimento dopo 6 anni
Costi totali	**€ 644**	**€ 2.175**
Incidenza annuale dei costi (*)	6,6%	3,2% ogni anno

(*) Dimostra come i costi riducano ogni anno il rendimento nel corso del periodo di detenzione. Ad esempio, se il riscatto avviene al termine del periodo di detenzione raccomandato, si prevede che il rendimento medio annuo sarà pari al 9,4% prima dei costi e al 6,2% al netto dei costi. Una parte dei costi può essere condivisa con la persona che vende il prodotto per coprire i servizi che fornisce.

Composizione dei costi

Costi una tantum di ingresso o di uscita		Incidenza annuale dei costi in caso di uscita dopo 6 anni
Costi di ingresso	Cifra fissa iniziale e costi percentuali applicati al premio (al netto della cifra fissa) per l'acquisizione del contratto. Questi costi sono già inclusi nel premio versato.	**0,4%**
Costi di uscita	Questi costi si applicano solo in caso di disinvestimento nel corso dei primi 4 anni. In tal caso sono previsti dei costi percentuali di uscita decrescenti in funzione del tempo trascorso. I costi di uscita sono indicati come 'N/A' nella colonna successiva in quanto non si applicano se il prodotto è conservato fino al periodo di detenzione raccomandato.	**N/A**

Costi correnti registrati ogni anno		
Commissioni di gestione e altri costi amministrativi o di esercizio	Costo percentuale sul valore del contratto investito in quote, espresso in punti percentuali assoluti. Si tratta di una stima basata sui costi effettivi dell'ultimo anno.	**2,2%**
Costi di transazione	% del valore dell'investimento all'anno. Si tratta di una stima dei costi sostenuti per l'acquisto e la vendita degli investimenti sottostanti per il prodotto. L'importo effettivo varierà a seconda dell'importo che viene acquistato e venduto.	**0,6%**
Oneri accessori sostenuti in determinate condizioni		
Commissioni di performance	Costi percentuali applicati agli OICR esterni in base all'eventuale maggior rendimento conseguito dall'OICR stesso rispetto a un parametro di riferimento. L'importo effettivo varierà a seconda dell'andamento dell'investimento. La stima dei costi aggregati di cui sopra comprende la media degli ultimi 5 anni.	**0,0%**

I costi effettivamente sostenuti potrebbero essere maggiori di quelli esposti qualora venissero effettuate delle riallocazioni dell'investimento (switch). Si applicano costi diversi a seconda dell'importo dell'investimento. L'aliquota percentuale dei costi di ingresso è variabile a seconda dell'effettivo ammontare di premio versato.

Periodo di detenzione raccomandato dell'opzione di investimento: 6 anni

Altre informazioni rilevanti

Per ulteriori informazioni sulla presente opzione di investimento si rimanda al KID (redatto dalla Società emittente) disponibile anche sul sito www.bccvita.it
Per la presentazione delle performance passate della presente opzione di investimento, si rimanda al sito internet di MSIM Fund Management (Ireland) Limited, in qualità di Società emittente dell'OICR. Le performance ivi presenti sono indicate al netto delle spese correnti gravanti direttamente sull'OICR, ma non tengono conto dei costi applicati dal presente prodotto assicurativo (costi iniziali sul premio, penali di uscita, commissioni di gestione annuali applicate dalla Compagnia).

Documento contenente le informazioni chiave - Allegato

Scopo

Di seguito vengono riportate le caratteristiche dell'opzione di investimento sottostante il prodotto in relazione a: indicatore di rischio, scenari di performance, costi totali, impatto annuale sul rendimento (RIY) nonché il periodo di detenzione raccomandato.
Le informazioni qui esposte presuppongono che l'intero capitale sia investito nella presente opzione; per i limiti di investimento tra le opzioni disponibili si rimanda a quanto previsto dal Set Informativo.
Elenco di tutte le opzioni di investimento per BCC Vita - Autore. Sinergia 2.0 (Modalità Monitorata).

Prodotto

BCC VITA - AUTORE. SINERGIA 2.0 (MODALITÀ MONITORATA)

Opzione di investimento

MORGAN STANLEY INVESTMENT FUNDS - GLOBAL BALANCED RISK CONTROL FUND OF FUNDS - Z ACC

Emittente: MSIM Fund Management (Ireland) Limited
ISIN: LU0706093803
Linea di investimento di appartenenza: Bilanciato Flessibile - Aggressivo
Data del documento: 01 gennaio 2023

Cos'è questa opzione d'investimento?

Tipologia: OICR/SICAV Ucits
Obiettivi: per le informazioni specifiche, relative ad obiettivi e politica di investimento della presente opzione di investimento, si rimanda al KID (redatto dalla Società emittente), disponibile anche sul sito della Compagnia.
Investitore al dettaglio cui è destinata l'opzione di investimento: il prodotto, nel suo complesso, è adatto a clienti sia persone fisiche che persone giuridiche che intendono diversificare i loro investimenti in un orizzonte temporale di medio o più lungo periodo, realizzando un portafoglio compatibile con il proprio profilo di rischio/rendimento. Il prodotto è adatto a clienti con una media conoscenza ed esperienza teorica dei mercati finanziari e dei prodotti assicurativi di investimento.

Quali sono i rischi e qual è il potenziale rendimento?

Indicatore di rischio

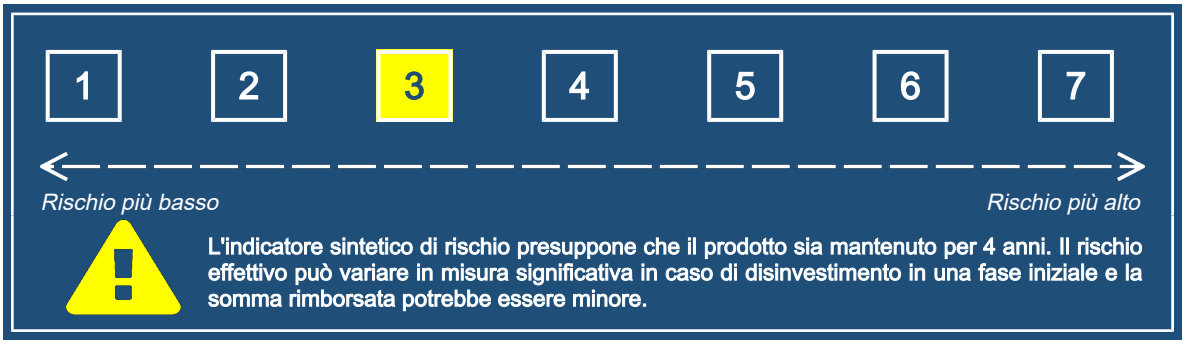

L'indicatore sintetico di rischio è un'indicazione orientativa del livello di rischio di questo prodotto rispetto ad altri prodotti. Esso esprime la probabilità che il prodotto subisca perdite monetarie a causa di movimenti sul mercato o a causa della nostra incapacità di pagarvi quanto dovuto.
Abbiamo classificato questo prodotto al livello **3** su **7**, che corrisponde alla classe di rischio medio-bassa.
Ciò significa che le perdite potenziali dovute alla performance futura di questa opzione sono classificate nel livello medio-basso e che è molto improbabile che le cattive condizioni di mercato influenzino la capacità della Compagnia di pagarvi quanto dovuto.

La presente opzione di investimento non comprende alcuna protezione dalla performance futura del mercato; pertanto potresti perdere il tuo intero investimento o parte di esso.

L'entità degli eventuali costi di riscatto è riportata nella sezione "Per quanto tempo devo detenerlo? Posso ritirare il capitale prematuramente?".

Scenari di performance

Il possibile rimborso dipenderà dall'andamento futuro dei mercati, che è incerto e non può essere previsto con esattezza. Lo scenario sfavorevole, lo scenario moderato e lo scenario favorevole riportati sono illustrazioni basate sulla performance peggiore, la performance media e la performance migliore del prodotto negli ultimi 10 anni. Nel futuro i mercati potrebbero avere un andamento molto diverso.

Documento contenente le informazioni chiave - Allegato

Periodo di detenzione raccomandato: 4 anni Esempio di investimento: € 10.000 Premio assicurativo: € 0		In caso di disinvestimento dopo 1 anno	In caso di disinvestimento dopo 4 anni
Scenario in caso di sopravvivenza			
Minimo	**Non esiste un rendimento minimo garantito in caso di riscatto. Potreste perdere il vostro intero investimento o parte di esso.**		
Stress	**Possibile rimborso al netto dei costi**	**€ 7.040**	**€ 6.860**
	Rendimento medio per ciascun anno	-29,56%	-9,00%
Sfavorevole	**Possibile rimborso al netto dei costi**	**€ 8.240**	**€ 7.850**
	Rendimento medio per ciascun anno	-17,61%	-5,88%
Moderato	**Possibile rimborso al netto dei costi**	**€ 10.020**	**€ 10.660**
	Rendimento medio per ciascun anno	0,17%	1,62%
Favorevole	**Possibile rimborso al netto dei costi**	**€ 11.530**	**€ 12.460**
	Rendimento medio per ciascun anno	15,29%	5,66%
Scenario in caso di decesso			
Evento assicurato	**Possibile rimborso a favore dei beneficiari al netto dei costi**	**€ 10.370**	**€ 10.880**

Le cifre riportate comprendono tutti i costi del prodotto in quanto tale, ma possono non comprendere tutti i costi da voi pagati al consulente o al distributore. Le cifre non tengono conto della vostra situazione fiscale personale, che può incidere anch'essa sull'importo del rimborso.
Gli scenari sono una rappresentazione dei risultati dell'investimento che ragionevolmente potranno avverarsi, in condizioni di mercato sia favorevoli che sfavorevoli. Varieranno a seconda della performance del mercato e del momento in cui è richiesto il pagamento. Si rappresentano anche i possibili risultati in caso di decesso ipotizzando lo scenario moderato.
Lo scenario di stress indica quale potrebbe essere l'importo rimborsato in circostanze di mercato estreme.
Lo scenario sfavorevole a 4 anni si è verificato per un investimento nel prodotto/parametro di riferimento idoneo tra settembre 2021 e ottobre 2022. Lo scenario moderato a 4 anni si è verificato per un investimento nel prodotto/parametro di riferimento idoneo tra novembre 2014 e novembre 2018. Lo scenario favorevole a 4 anni si è verificato per un investimento nel prodotto/parametro di riferimento idoneo tra marzo 2013 e marzo 2017.

Quali sono i costi?

La persona che fornisce consulenza sul PRIIP o che lo vende potrebbe addebitare altri costi, nel qual caso fornirà informazioni su tali costi, illustrandone l'impatto sull'investimento.

Andamento dei costi nel tempo

Le tabelle mostrano gli importi prelevati dall'investimento per coprire diversi tipi di costi. Tali importi dipendono dall'entità dell'investimento, dalla durata della detenzione del prodotto e dall'andamento della presente opzione di investimento. Gli importi sono qui riportati a fini illustrativi e si basano su un importo esemplificativo dell'investimento e su diversi possibili periodi di investimento.
Si è ipotizzato quanto segue:

- Nel primo anno recupero dell'importo investito (rendimento annuo dello 0%). Per gli altri periodi di detenzione si è ipotizzato che l'opzione di investimento abbia la performance indicata nello scenario moderato;
- € 10.000 di investimento.

	In caso di disinvestimento dopo 1 anno	In caso di disinvestimento dopo 4 anni
Costi totali	**€ 692**	**€ 1.570**
Incidenza annuale dei costi (*)	7,1%	3,9% ogni anno

(*) Dimostra come i costi riducano ogni anno il rendimento nel corso del periodo di detenzione. Ad esempio, se il riscatto avviene al termine del periodo di detenzione raccomandato, si prevede che il rendimento medio annuo sarà pari al 5,5% prima dei costi e al 1,6% al netto dei costi. Una parte dei costi può essere condivisa con la persona che vende il prodotto per coprire i servizi che fornisce.

Composizione dei costi

Costi una tantum di ingresso o di uscita		Incidenza annuale dei costi in caso di uscita dopo 4 anni
Costi di ingresso	Cifra fissa iniziale e costi percentuali applicati al premio (al netto della cifra fissa) per l'acquisizione del contratto. Questi costi sono già inclusi nel premio versato.	**0,5%**
Costi di uscita	Questi costi si applicano solo in caso di disinvestimento nel corso dei primi 4 anni. In tal caso sono previsti dei costi percentuali di uscita decrescenti in funzione del tempo trascorso. I costi di uscita sono indicati come 'N/A' nella colonna successiva in quanto non si applicano se il prodotto è conservato fino al periodo di detenzione raccomandato.	**N/A**

Costi correnti registrati ogni anno		
Commissioni di gestione e altri costi amministrativi o di esercizio	Costo percentuale sul valore del contratto investito in quote, espresso in punti percentuali assoluti. Si tratta di una stima basata sui costi effettivi dell'ultimo anno.	**3,0%**
Costi di transazione	% del valore dell'investimento all'anno. Si tratta di una stima dei costi sostenuti per l'acquisto e la vendita degli investimenti sottostanti per il prodotto. L'importo effettivo varierà a seconda dell'importo che viene acquistato e venduto.	**0,3%**
Oneri accessori sostenuti in determinate condizioni		
Commissioni di performance	Costi percentuali applicati agli OICR esterni in base all'eventuale maggior rendimento conseguito dall'OICR stesso rispetto a un parametro di riferimento. L'importo effettivo varierà a seconda dell'andamento dell'investimento. La stima dei costi aggregati di cui sopra comprende la media degli ultimi 5 anni.	**0,0%**

I costi effettivamente sostenuti potrebbero essere maggiori di quelli esposti qualora venissero effettuate delle riallocazioni dell'investimento (switch). Si applicano costi diversi a seconda dell'importo dell'investimento. L'aliquota percentuale dei costi di ingresso è variabile a seconda dell'effettivo ammontare di premio versato.

Periodo di detenzione raccomandato dell'opzione di investimento: 4 anni

Altre informazioni rilevanti

Per ulteriori informazioni sulla presente opzione di investimento si rimanda al KID (redatto dalla Società emittente) disponibile anche sul sito www.bccvita.it
Per la presentazione delle performance passate della presente opzione di investimento, si rimanda al sito internet di MSIM Fund Management (Ireland) Limited, in qualità di Società emittente dell'OICR. Le performance ivi presenti sono indicate al netto delle spese correnti gravanti direttamente sull'OICR, ma non tengono conto dei costi applicati dal presente prodotto assicurativo (costi iniziali sul premio, penali di uscita, commissioni di gestione annuali applicate dalla Compagnia).

Documento contenente le informazioni chiave - Allegato

Scopo

Di seguito vengono riportate le caratteristiche dell'opzione di investimento sottostante il prodotto in relazione a: indicatore di rischio, scenari di performance, costi totali, impatto annuale sul rendimento (RIY) nonché il periodo di detenzione raccomandato.
Le informazioni qui esposte presuppongono che l'intero capitale sia investito nella presente opzione; per i limiti di investimento tra le opzioni disponibili si rimanda a quanto previsto dal Set Informativo.
Elenco di tutte le opzioni di investimento per BCC Vita - Autore. Sinergia 2.0 (Modalità Monitorata).

Prodotto

BCC VITA - AUTORE. SINERGIA 2.0 (MODALITÀ MONITORATA)

Opzione di investimento

MORGAN STANLEY INVESTMENT FUNDS - GLOBAL BOND FUND - Z ACCUMULATING

Emittente: MSIM Fund Management (Ireland) Limited
ISIN: LU0360476583
Linea di investimento di appartenenza: Obbligazionario Governativo
Data del documento: 01 gennaio 2023

Cos'è questa opzione d'investimento?

Tipologia: OICR/SICAV Ucits
Obiettivi: per le informazioni specifiche, relative ad obiettivi e politica di investimento della presente opzione di investimento, si rimanda al KID (redatto dalla Società emittente), disponibile anche sul sito della Compagnia.
Investitore al dettaglio cui è destinata l'opzione di investimento: il prodotto, nel suo complesso, è adatto a clienti sia persone fisiche che persone giuridiche che intendono diversificare i loro investimenti in un orizzonte temporale di medio o più lungo periodo, realizzando un portafoglio compatibile con il proprio profilo di rischio/rendimento. Il prodotto è adatto a clienti con una media conoscenza ed esperienza teorica dei mercati finanziari e dei prodotti assicurativi di investimento.

Quali sono i rischi e qual è il potenziale rendimento?

Indicatore di rischio

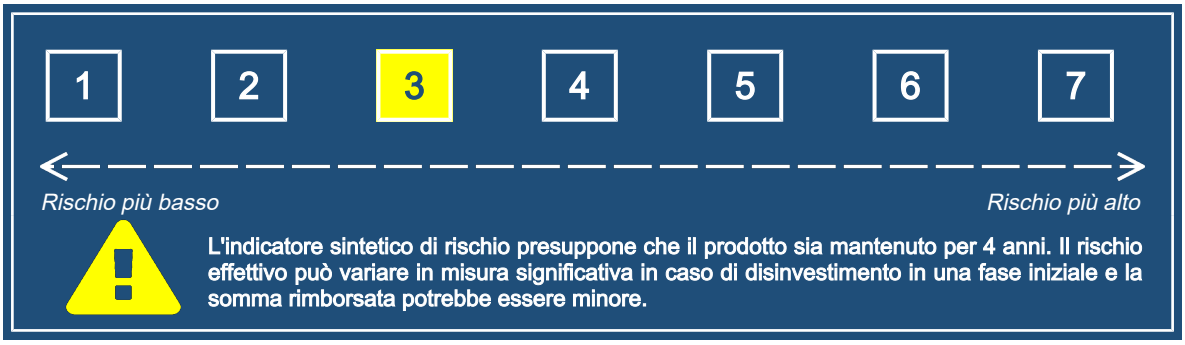

L'indicatore sintetico di rischio è un'indicazione orientativa del livello di rischio di questo prodotto rispetto ad altri prodotti. Esso esprime la probabilità che il prodotto subisca perdite monetarie a causa di movimenti sul mercato o a causa della nostra incapacità di pagarvi quanto dovuto.
Abbiamo classificato questo prodotto al livello **3** su **7**, che corrisponde alla classe di rischio medio-bassa.
Ciò significa che le perdite potenziali dovute alla performance futura di questa opzione sono classificate nel livello medio-basso e che è molto improbabile che le cattive condizioni di mercato influenzino la capacità della Compagnia di pagarvi quanto dovuto.

La presente opzione di investimento non comprende alcuna protezione dalla performance futura del mercato; pertanto potresti perdere il tuo intero investimento o parte di esso.

L'entità degli eventuali costi di riscatto è riportata nella sezione "Per quanto tempo devo detenerlo? Posso ritirare il capitale prematuramente?".

Scenari di performance

Il possibile rimborso dipenderà dall'andamento futuro dei mercati, che è incerto e non può essere previsto con esattezza. Lo scenario sfavorevole, lo scenario moderato e lo scenario favorevole riportati sono illustrazioni basate sulla performance peggiore, la performance media e la performance migliore del prodotto negli ultimi 10 anni. Nel futuro i mercati potrebbero avere un andamento molto diverso.

Documento contenente le informazioni chiave - Allegato

Periodo di detenzione raccomandato: 4 anni Esempio di investimento: € 10.000 Premio assicurativo: € 0		In caso di disinvestimento dopo 1 anno	In caso di disinvestimento dopo 4 anni
Scenario in caso di sopravvivenza			
Minimo	**Non esiste un rendimento minimo garantito in caso di riscatto. Potreste perdere il vostro intero investimento o parte di esso.**		
Stress	**Possibile rimborso al netto dei costi**	**€ 5.640**	**€ 5.360**
	Rendimento medio per ciascun anno	-43,62%	-14,45%
Sfavorevole	**Possibile rimborso al netto dei costi**	**€ 7.790**	**€ 8.760**
	Rendimento medio per ciascun anno	-22,11%	-3,27%
Moderato	**Possibile rimborso al netto dei costi**	**€ 10.100**	**€ 11.440**
	Rendimento medio per ciascun anno	1,04%	3,42%
Favorevole	**Possibile rimborso al netto dei costi**	**€ 15.240**	**€ 14.880**
	Rendimento medio per ciascun anno	52,37%	10,44%
Scenario in caso di decesso			
Evento assicurato	**Possibile rimborso a favore dei beneficiari al netto dei costi**	**€ 10.460**	**€ 11.670**

Le cifre riportate comprendono tutti i costi del prodotto in quanto tale, ma possono non comprendere tutti i costi da voi pagati al consulente o al distributore. Le cifre non tengono conto della vostra situazione fiscale personale, che può incidere anch'essa sull'importo del rimborso.
Gli scenari sono una rappresentazione dei risultati dell'investimento che ragionevolmente potranno avverarsi, in condizioni di mercato sia favorevoli che sfavorevoli. Varieranno a seconda della performance del mercato e del momento in cui è richiesto il pagamento. Si rappresentano anche i possibili risultati in caso di decesso ipotizzando lo scenario moderato.
Lo scenario di stress indica quale potrebbe essere l'importo rimborsato in circostanze di mercato estreme.
Lo scenario sfavorevole a 4 anni si è verificato per un investimento nel prodotto/parametro di riferimento idoneo tra marzo 2017 e marzo 2021. Lo scenario moderato a 4 anni si è verificato per un investimento nel prodotto/parametro di riferimento idoneo tra dicembre 2017 e dicembre 2021. Lo scenario favorevole a 4 anni si è verificato per un investimento nel prodotto/parametro di riferimento idoneo tra febbraio 2013 e febbraio 2017.

Quali sono i costi?

La persona che fornisce consulenza sul PRIIP o che lo vende potrebbe addebitare altri costi, nel qual caso fornirà informazioni su tali costi, illustrandone l'impatto sull'investimento.

Andamento dei costi nel tempo

Le tabelle mostrano gli importi prelevati dall'investimento per coprire diversi tipi di costi. Tali importi dipendono dall'entità dell'investimento, dalla durata della detenzione del prodotto e dall'andamento della presente opzione di investimento. Gli importi sono qui riportati a fini illustrativi e si basano su un importo esemplificativo dell'investimento e su diversi possibili periodi di investimento.
Si è ipotizzato quanto segue:

- Nel primo anno recupero dell'importo investito (rendimento annuo dello 0%). Per gli altri periodi di detenzione si è ipotizzato che l'opzione di investimento abbia la performance indicata nello scenario moderato;
- € 10.000 di investimento.

	In caso di disinvestimento dopo 1 anno	In caso di disinvestimento dopo 4 anni
Costi totali	**€ 565**	**€ 1.058**
Incidenza annuale dei costi (*)	5,8%	2,6% ogni anno

(*) Dimostra come i costi riducano ogni anno il rendimento nel corso del periodo di detenzione. Ad esempio, se il riscatto avviene al termine del periodo di detenzione raccomandato, si prevede che il rendimento medio annuo sarà pari al 6% prima dei costi e al 3,4% al netto dei costi. Una parte dei costi può essere condivisa con la persona che vende il prodotto per coprire i servizi che fornisce.

Composizione dei costi

Costi una tantum di ingresso o di uscita		Incidenza annuale dei costi in caso di uscita dopo 4 anni
Costi di ingresso	Cifra fissa iniziale e costi percentuali applicati al premio (al netto della cifra fissa) per l'acquisizione del contratto. Questi costi sono già inclusi nel premio versato.	**0,6%**
Costi di uscita	Questi costi si applicano solo in caso di disinvestimento nel corso dei primi 4 anni. In tal caso sono previsti dei costi percentuali di uscita decrescenti in funzione del tempo trascorso. I costi di uscita sono indicati come 'N/A' nella colonna successiva in quanto non si applicano se il prodotto è conservato fino al periodo di detenzione raccomandato.	**N/A**

Costi correnti registrati ogni anno		
Commissioni di gestione e altri costi amministrativi o di esercizio	Costo percentuale sul valore del contratto investito in quote, espresso in punti percentuali assoluti. Si tratta di una stima basata sui costi effettivi dell'ultimo anno.	**1,7%**
Costi di transazione	% del valore dell'investimento all'anno. Si tratta di una stima dei costi sostenuti per l'acquisto e la vendita degli investimenti sottostanti per il prodotto. L'importo effettivo varierà a seconda dell'importo che viene acquistato e venduto.	**0,3%**
Oneri accessori sostenuti in determinate condizioni		
Commissioni di performance	Costi percentuali applicati agli OICR esterni in base all'eventuale maggior rendimento conseguito dall'OICR stesso rispetto a un parametro di riferimento. L'importo effettivo varierà a seconda dell'andamento dell'investimento. La stima dei costi aggregati di cui sopra comprende la media degli ultimi 5 anni.	**0,0%**

I costi effettivamente sostenuti potrebbero essere maggiori di quelli esposti qualora venissero effettuate delle riallocazioni dell'investimento (switch). Si applicano costi diversi a seconda dell'importo dell'investimento. L'aliquota percentuale dei costi di ingresso è variabile a seconda dell'effettivo ammontare di premio versato.

Periodo di detenzione raccomandato dell'opzione di investimento: 4 anni

Altre informazioni rilevanti

Per ulteriori informazioni sulla presente opzione di investimento si rimanda al KID (redatto dalla Società emittente) disponibile anche sul sito www.bccvita.it
Per la presentazione delle performance passate della presente opzione di investimento, si rimanda al sito internet di MSIM Fund Management (Ireland) Limited, in qualità di Società emittente dell'OICR. Le performance ivi presenti sono indicate al netto delle spese correnti gravanti direttamente sull'OICR, ma non tengono conto dei costi applicati dal presente prodotto assicurativo (costi iniziali sul premio, penali di uscita, commissioni di gestione annuali applicate dalla Compagnia).

Documento contenente le informazioni chiave - Allegato

Scopo

Di seguito vengono riportate le caratteristiche dell'opzione di investimento sottostante il prodotto in relazione a: indicatore di rischio, scenari di performance, costi totali, impatto annuale sul rendimento (RIY) nonché il periodo di detenzione raccomandato.
Le informazioni qui esposte presuppongono che l'intero capitale sia investito nella presente opzione; per i limiti di investimento tra le opzioni disponibili si rimanda a quanto previsto dal Set Informativo.
Elenco di tutte le opzioni di investimento per BCC Vita - Autore. Sinergia 2.0 (Modalità Monitorata).

Prodotto

BCC VITA - AUTORE. SINERGIA 2.0 (MODALITÀ MONITORATA)

Opzione di investimento

MORGAN STANLEY INVESTMENT FUNDS - GLOBAL BRANDS FUND - Z ACCUMULATING

Emittente: MSIM Fund Management (Ireland) Limited
ISIN: LU0360482987
Linea di investimento di appartenenza: Azionario Globale
Data del documento: 01 gennaio 2023

Cos'è questa opzione d'investimento?

Tipologia: OICR/SICAV Ucits
Obiettivi: per le informazioni specifiche, relative ad obiettivi e politica di investimento della presente opzione di investimento, si rimanda al KID (redatto dalla Società emittente), disponibile anche sul sito della Compagnia.
Investitore al dettaglio cui è destinata l'opzione di investimento: il prodotto, nel suo complesso, è adatto a clienti sia persone fisiche che persone giuridiche che intendono diversificare i loro investimenti in un orizzonte temporale di medio o più lungo periodo, realizzando un portafoglio compatibile con il proprio profilo di rischio/rendimento. Il prodotto è adatto a clienti con una media conoscenza ed esperienza teorica dei mercati finanziari e dei prodotti assicurativi di investimento.

Quali sono i rischi e qual è il potenziale rendimento?

Indicatore di rischio

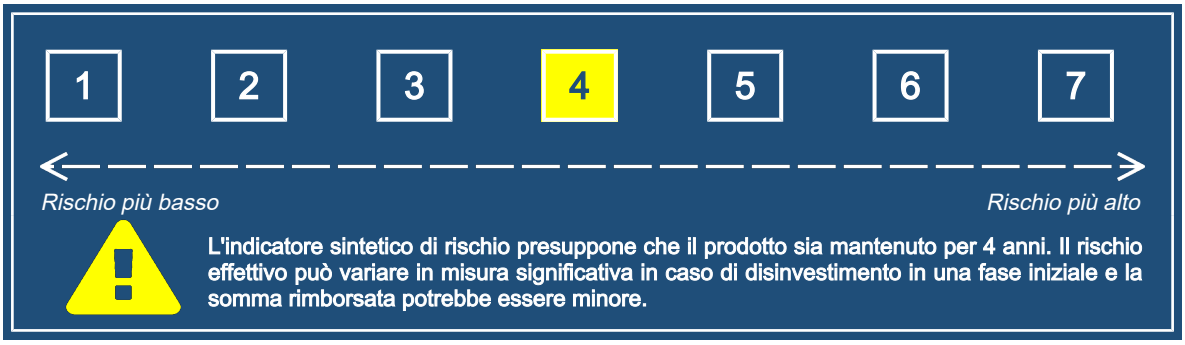

L'indicatore sintetico di rischio è un'indicazione orientativa del livello di rischio di questo prodotto rispetto ad altri prodotti. Esso esprime la probabilità che il prodotto subisca perdite monetarie a causa di movimenti sul mercato o a causa della nostra incapacità di pagarvi quanto dovuto.
Abbiamo classificato questo prodotto al livello **4** su **7**, che corrisponde alla classe di rischio media.
Ciò significa che le perdite potenziali dovute alla performance futura di questa opzione sono classificate nel livello medio e che è molto improbabile che le cattive condizioni di mercato influenzino la capacità della Compagnia di pagarvi quanto dovuto.

La presente opzione di investimento non comprende alcuna protezione dalla performance futura del mercato; pertanto potresti perdere il tuo intero investimento o parte di esso.

L'entità degli eventuali costi di riscatto è riportata nella sezione "Per quanto tempo devo detenerlo? Posso ritirare il capitale prematuramente?".

Scenari di performance

Il possibile rimborso dipenderà dall'andamento futuro dei mercati, che è incerto e non può essere previsto con esattezza. Lo scenario sfavorevole, lo scenario moderato e lo scenario favorevole riportati sono illustrazioni basate sulla performance peggiore, la performance media e la performance migliore del prodotto negli ultimi 10 anni. Nel futuro i mercati potrebbero avere un andamento molto diverso.

Documento contenente le informazioni chiave - Allegato

Periodo di detenzione raccomandato: 4 anni Esempio di investimento: € 10.000 Premio assicurativo: € 0		In caso di disinvestimento dopo 1 anno	In caso di disinvestimento dopo 4 anni
Scenario in caso di sopravvivenza			
Minimo	**Non esiste un rendimento minimo garantito in caso di riscatto. Potreste perdere il vostro intero investimento o parte di esso.**		
Stress	**Possibile rimborso al netto dei costi**	**€ 2.710**	**€ 2.760**
	Rendimento medio per ciascun anno	-72,91%	-27,55%
Sfavorevole	**Possibile rimborso al netto dei costi**	**€ 8.020**	**€ 10.620**
	Rendimento medio per ciascun anno	-19,80%	1,52%
Moderato	**Possibile rimborso al netto dei costi**	**€ 10.870**	**€ 16.190**
	Rendimento medio per ciascun anno	8,68%	12,79%
Favorevole	**Possibile rimborso al netto dei costi**	**€ 16.250**	**€ 20.110**
	Rendimento medio per ciascun anno	62,51%	19,08%
Scenario in caso di decesso			
Evento assicurato	**Possibile rimborso a favore dei beneficiari al netto dei costi**	**€ 11.250**	**€ 16.510**

Le cifre riportate comprendono tutti i costi del prodotto in quanto tale, ma possono non comprendere tutti i costi da voi pagati al consulente o al distributore. Le cifre non tengono conto della vostra situazione fiscale personale, che può incidere anch'essa sull'importo del rimborso.
Gli scenari sono una rappresentazione dei risultati dell'investimento che ragionevolmente potranno avverarsi, in condizioni di mercato sia favorevoli che sfavorevoli. Varieranno a seconda della performance del mercato e del momento in cui è richiesto il pagamento. Si rappresentano anche i possibili risultati in caso di decesso ipotizzando lo scenario moderato.
Lo scenario di stress indica quale potrebbe essere l'importo rimborsato in circostanze di mercato estreme.
Lo scenario sfavorevole a 4 anni si è verificato per un investimento nel prodotto/parametro di riferimento idoneo tra ottobre 2021 e ottobre 2022. Lo scenario moderato a 4 anni si è verificato per un investimento nel prodotto/parametro di riferimento idoneo tra settembre 2017 e settembre 2021. Lo scenario favorevole a 4 anni si è verificato per un investimento nel prodotto/parametro di riferimento idoneo tra gennaio 2013 e gennaio 2017.

Quali sono i costi?

La persona che fornisce consulenza sul PRIIP o che lo vende potrebbe addebitare altri costi, nel qual caso fornirà informazioni su tali costi, illustrandone l'impatto sull'investimento.

Andamento dei costi nel tempo

Le tabelle mostrano gli importi prelevati dall'investimento per coprire diversi tipi di costi. Tali importi dipendono dall'entità dell'investimento, dalla durata della detenzione del prodotto e dall'andamento della presente opzione di investimento. Gli importi sono qui riportati a fini illustrativi e si basano su un importo esemplificativo dell'investimento e su diversi possibili periodi di investimento.
Si è ipotizzato quanto segue:

- Nel primo anno recupero dell'importo investito (rendimento annuo dello 0%). Per gli altri periodi di detenzione si è ipotizzato che l'opzione di investimento abbia la performance indicata nello scenario moderato;
- € 10.000 di investimento.

	In caso di disinvestimento dopo 1 anno	In caso di disinvestimento dopo 4 anni
Costi totali	**€ 640**	**€ 1.618**
Incidenza annuale dei costi (*)	6,5%	3,6% ogni anno

(*) Dimostra come i costi riducano ogni anno il rendimento nel corso del periodo di detenzione. Ad esempio, se il riscatto avviene al termine del periodo di detenzione raccomandato, si prevede che il rendimento medio annuo sarà pari al 16,4% prima dei costi e al 12,8% al netto dei costi. Una parte dei costi può essere condivisa con la persona che vende il prodotto per coprire i servizi che fornisce.

Composizione dei costi

Costi una tantum di ingresso o di uscita		Incidenza annuale dei costi in caso di uscita dopo 4 anni
Costi di ingresso	Cifra fissa iniziale e costi percentuali applicati al premio (al netto della cifra fissa) per l'acquisizione del contratto. Questi costi sono già inclusi nel premio versato.	**0,6%**
Costi di uscita	Questi costi si applicano solo in caso di disinvestimento nel corso dei primi 4 anni. In tal caso sono previsti dei costi percentuali di uscita decrescenti in funzione del tempo trascorso. I costi di uscita sono indicati come 'N/A' nella colonna successiva in quanto non si applicano se il prodotto è conservato fino al periodo di detenzione raccomandato.	**N/A**

Costi correnti registrati ogni anno		
Commissioni di gestione e altri costi amministrativi o di esercizio	Costo percentuale sul valore del contratto investito in quote, espresso in punti percentuali assoluti. Si tratta di una stima basata sui costi effettivi dell'ultimo anno.	**2,9%**
Costi di transazione	% del valore dell'investimento all'anno. Si tratta di una stima dei costi sostenuti per l'acquisto e la vendita degli investimenti sottostanti per il prodotto. L'importo effettivo varierà a seconda dell'importo che viene acquistato e venduto.	**0,0%**
Oneri accessori sostenuti in determinate condizioni		
Commissioni di performance	Costi percentuali applicati agli OICR esterni in base all'eventuale maggior rendimento conseguito dall'OICR stesso rispetto a un parametro di riferimento. L'importo effettivo varierà a seconda dell'andamento dell'investimento. La stima dei costi aggregati di cui sopra comprende la media degli ultimi 5 anni.	**0,0%**

I costi effettivamente sostenuti potrebbero essere maggiori di quelli esposti qualora venissero effettuate delle riallocazioni dell'investimento (switch). Si applicano costi diversi a seconda dell'importo dell'investimento. L'aliquota percentuale dei costi di ingresso è variabile a seconda dell'effettivo ammontare di premio versato.

Periodo di detenzione raccomandato dell'opzione di investimento: 4 anni

Altre informazioni rilevanti

Per ulteriori informazioni sulla presente opzione di investimento si rimanda al KID (redatto dalla Società emittente) disponibile anche sul sito www.bccvita.it
Per la presentazione delle performance passate della presente opzione di investimento, si rimanda al sito internet di MSIM Fund Management (Ireland) Limited, in qualità di Società emittente dell'OICR. Le performance ivi presenti sono indicate al netto delle spese correnti gravanti direttamente sull'OICR, ma non tengono conto dei costi applicati dal presente prodotto assicurativo (costi iniziali sul premio, penali di uscita, commissioni di gestione annuali applicate dalla Compagnia).

Documento contenente le informazioni chiave - Allegato

Scopo

Di seguito vengono riportate le caratteristiche dell'opzione di investimento sottostante il prodotto in relazione a: indicatore di rischio, scenari di performance, costi totali, impatto annuale sul rendimento (RIY) nonché il periodo di detenzione raccomandato.
Le informazioni qui esposte presuppongono che l'intero capitale sia investito nella presente opzione; per i limiti di investimento tra le opzioni disponibili si rimanda a quanto previsto dal Set Informativo.
Elenco di tutte le opzioni di investimento per BCC Vita - Autore. Sinergia 2.0 (Modalità Monitorata).

Prodotto

BCC VITA - AUTORE. SINERGIA 2.0 (MODALITÀ MONITORATA)

Opzione di investimento

MORGAN STANLEY INVESTMENT FUNDS - GLOBAL CONVERTIBLE BOND FUND - ZH (EUR) ACCUMULATING

Emittente: MSIM Fund Management (Ireland) Limited
ISIN: LU0360484504
Linea di investimento di appartenenza: Obbligazionario Convertibile
Data del documento: 01 gennaio 2023

Cos'è questa opzione d'investimento?

Tipologia: OICR/SICAV Ucits
Obiettivi: per le informazioni specifiche, relative ad obiettivi e politica di investimento della presente opzione di investimento, si rimanda al KID (redatto dalla Società emittente), disponibile anche sul sito della Compagnia.
Investitore al dettaglio cui è destinata l'opzione di investimento: il prodotto, nel suo complesso, è adatto a clienti sia persone fisiche che persone giuridiche che intendono diversificare i loro investimenti in un orizzonte temporale di medio o più lungo periodo, realizzando un portafoglio compatibile con il proprio profilo di rischio/rendimento. Il prodotto è adatto a clienti con una media conoscenza ed esperienza teorica dei mercati finanziari e dei prodotti assicurativi di investimento.

Quali sono i rischi e qual è il potenziale rendimento?

Indicatore di rischio

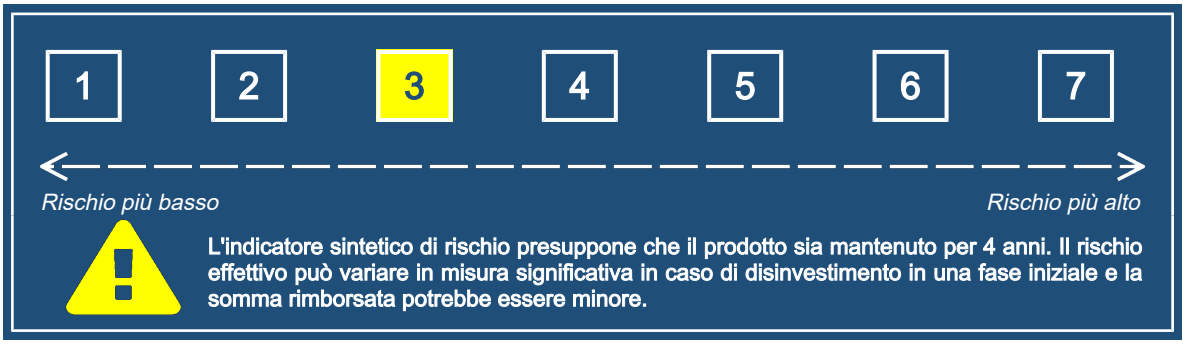

L'indicatore sintetico di rischio è un'indicazione orientativa del livello di rischio di questo prodotto rispetto ad altri prodotti. Esso esprime la probabilità che il prodotto subisca perdite monetarie a causa di movimenti sul mercato o a causa della nostra incapacità di pagarvi quanto dovuto.
Abbiamo classificato questo prodotto al livello **3** su **7**, che corrisponde alla classe di rischio medio-bassa.
Ciò significa che le perdite potenziali dovute alla performance futura di questa opzione sono classificate nel livello medio-basso e che è molto improbabile che le cattive condizioni di mercato influenzino la capacità della Compagnia di pagarvi quanto dovuto.

La presente opzione di investimento non comprende alcuna protezione dalla performance futura del mercato; pertanto potresti perdere il tuo intero investimento o parte di esso.

L'entità degli eventuali costi di riscatto è riportata nella sezione "Per quanto tempo devo detenerlo? Posso ritirare il capitale prematuramente?".

Scenari di performance

Il possibile rimborso dipenderà dall'andamento futuro dei mercati, che è incerto e non può essere previsto con esattezza. Lo scenario sfavorevole, lo scenario moderato e lo scenario favorevole riportati sono illustrazioni basate sulla performance peggiore, la performance media e la performance migliore del prodotto negli ultimi 10 anni. Nel futuro i mercati potrebbero avere un andamento molto diverso.

Documento contenente le informazioni chiave - Allegato

Periodo di detenzione raccomandato: 4 anni Esempio di investimento: € 10.000 Premio assicurativo: € 0		In caso di disinvestimento dopo 1 anno	In caso di disinvestimento dopo 4 anni
Scenario in caso di sopravvivenza			
Minimo	**Non esiste un rendimento minimo garantito in caso di riscatto. Potreste perdere il vostro intero investimento o parte di esso.**		
Stress	**Possibile rimborso al netto dei costi**	**€ 4.750**	**€ 5.250**
	Rendimento medio per ciascun anno	-52,48%	-14,88%
Sfavorevole	**Possibile rimborso al netto dei costi**	**€ 7.760**	**€ 7.520**
	Rendimento medio per ciascun anno	-22,39%	-6,86%
Moderato	**Possibile rimborso al netto dei costi**	**€ 9.870**	**€ 10.590**
	Rendimento medio per ciascun anno	-1,33%	1,44%
Favorevole	**Possibile rimborso al netto dei costi**	**€ 13.230**	**€ 12.350**
	Rendimento medio per ciascun anno	32,25%	5,42%
Scenario in caso di decesso			
Evento assicurato	**Possibile rimborso a favore dei beneficiari al netto dei costi**	**€ 10.220**	**€ 10.800**

Le cifre riportate comprendono tutti i costi del prodotto in quanto tale, ma possono non comprendere tutti i costi da voi pagati al consulente o al distributore. Le cifre non tengono conto della vostra situazione fiscale personale, che può incidere anch'essa sull'importo del rimborso.
Gli scenari sono una rappresentazione dei risultati dell'investimento che ragionevolmente potranno avverarsi, in condizioni di mercato sia favorevoli che sfavorevoli. Varieranno a seconda della performance del mercato e del momento in cui è richiesto il pagamento. Si rappresentano anche i possibili risultati in caso di decesso ipotizzando lo scenario moderato.
Lo scenario di stress indica quale potrebbe essere l'importo rimborsato in circostanze di mercato estreme.
Lo scenario sfavorevole a 4 anni si è verificato per un investimento nel prodotto/parametro di riferimento idoneo tra luglio 2021 e ottobre 2022. Lo scenario moderato a 4 anni si è verificato per un investimento nel prodotto/parametro di riferimento idoneo tra giugno 2013 e giugno 2017. Lo scenario favorevole a 4 anni si è verificato per un investimento nel prodotto/parametro di riferimento idoneo tra marzo 2017 e marzo 2021.

Quali sono i costi?

La persona che fornisce consulenza sul PRIIP o che lo vende potrebbe addebitare altri costi, nel qual caso fornirà informazioni su tali costi, illustrandone l'impatto sull'investimento.

Andamento dei costi nel tempo

Le tabelle mostrano gli importi prelevati dall'investimento per coprire diversi tipi di costi. Tali importi dipendono dall'entità dell'investimento, dalla durata della detenzione del prodotto e dall'andamento della presente opzione di investimento. Gli importi sono qui riportati a fini illustrativi e si basano su un importo esemplificativo dell'investimento e su diversi possibili periodi di investimento.
Si è ipotizzato quanto segue:

- Nel primo anno recupero dell'importo investito (rendimento annuo dello 0%). Per gli altri periodi di detenzione si è ipotizzato che l'opzione di investimento abbia la performance indicata nello scenario moderato;
- € 10.000 di investimento.

	In caso di disinvestimento dopo 1 anno	In caso di disinvestimento dopo 4 anni
Costi totali	**€ 630**	**€ 1.287**
Incidenza annuale dei costi (*)	6,4%	3,2% ogni anno

(*) Dimostra come i costi riducano ogni anno il rendimento nel corso del periodo di detenzione. Ad esempio, se il riscatto avviene al termine del periodo di detenzione raccomandato, si prevede che il rendimento medio annuo sarà pari al 4,6% prima dei costi e al 1,4% al netto dei costi. Una parte dei costi può essere condivisa con la persona che vende il prodotto per coprire i servizi che fornisce.

Composizione dei costi

Costi una tantum di ingresso o di uscita		Incidenza annuale dei costi in caso di uscita dopo 4 anni
Costi di ingresso	Cifra fissa iniziale e costi percentuali applicati al premio (al netto della cifra fissa) per l'acquisizione del contratto. Questi costi sono già inclusi nel premio versato.	**0,5%**
Costi di uscita	Questi costi si applicano solo in caso di disinvestimento nel corso dei primi 4 anni. In tal caso sono previsti dei costi percentuali di uscita decrescenti in funzione del tempo trascorso. I costi di uscita sono indicati come 'N/A' nella colonna successiva in quanto non si applicano se il prodotto è conservato fino al periodo di detenzione raccomandato.	**N/A**

Costi correnti registrati ogni anno		
Commissioni di gestione e altri costi amministrativi o di esercizio	Costo percentuale sul valore del contratto investito in quote, espresso in punti percentuali assoluti. Si tratta di una stima basata sui costi effettivi dell'ultimo anno.	**2,1%**
Costi di transazione	% del valore dell'investimento all'anno. Si tratta di una stima dei costi sostenuti per l'acquisto e la vendita degli investimenti sottostanti per il prodotto. L'importo effettivo varierà a seconda dell'importo che viene acquistato e venduto.	**0,6%**
Oneri accessori sostenuti in determinate condizioni		
Commissioni di performance	Costi percentuali applicati agli OICR esterni in base all'eventuale maggior rendimento conseguito dall'OICR stesso rispetto a un parametro di riferimento. L'importo effettivo varierà a seconda dell'andamento dell'investimento. La stima dei costi aggregati di cui sopra comprende la media degli ultimi 5 anni.	**0,0%**

I costi effettivamente sostenuti potrebbero essere maggiori di quelli esposti qualora venissero effettuate delle riallocazioni dell'investimento (switch). Si applicano costi diversi a seconda dell'importo dell'investimento. L'aliquota percentuale dei costi di ingresso è variabile a seconda dell'effettivo ammontare di premio versato.

Periodo di detenzione raccomandato dell'opzione di investimento: 4 anni

Altre informazioni rilevanti

Per ulteriori informazioni sulla presente opzione di investimento si rimanda al KID (redatto dalla Società emittente) disponibile anche sul sito www.bccvita.it
Per la presentazione delle performance passate della presente opzione di investimento, si rimanda al sito internet di MSIM Fund Management (Ireland) Limited, in qualità di Società emittente dell'OICR. Le performance ivi presenti sono indicate al netto delle spese correnti gravanti direttamente sull'OICR, ma non tengono conto dei costi applicati dal presente prodotto assicurativo (costi iniziali sul premio, penali di uscita, commissioni di gestione annuali applicate dalla Compagnia).

Documento contenente le informazioni chiave - Allegato

Scopo

Di seguito vengono riportate le caratteristiche dell'opzione di investimento sottostante il prodotto in relazione a: indicatore di rischio, scenari di performance, costi totali, impatto annuale sul rendimento (RIY) nonché il periodo di detenzione raccomandato.
Le informazioni qui esposte presuppongono che l'intero capitale sia investito nella presente opzione; per i limiti di investimento tra le opzioni disponibili si rimanda a quanto previsto dal Set Informativo.
Elenco di tutte le opzioni di investimento per BCC Vita - Autore. Sinergia 2.0 (Modalità Monitorata).

Prodotto

BCC VITA - AUTORE. SINERGIA 2.0 (MODALITÀ MONITORATA)

Opzione di investimento

MORGAN STANLEY INVESTMENT FUNDS - GLOBAL FIXED INCOME OPPORTUNITIES FUND - Z ACCUMULATING

Emittente: MSIM Fund Management (Ireland) Limited
ISIN: LU0694239061
Linea di investimento di appartenenza: Obbligazionario Flessibile - Moderato
Data del documento: 01 gennaio 2023

Cos'è questa opzione d'investimento?

Tipologia: OICR/SICAV Ucits
Obiettivi: per le informazioni specifiche, relative ad obiettivi e politica di investimento della presente opzione di investimento, si rimanda al KID (redatto dalla Società emittente), disponibile anche sul sito della Compagnia.
Investitore al dettaglio cui è destinata l'opzione di investimento: il prodotto, nel suo complesso, è adatto a clienti sia persone fisiche che persone giuridiche che intendono diversificare i loro investimenti in un orizzonte temporale di medio o più lungo periodo, realizzando un portafoglio compatibile con il proprio profilo di rischio/rendimento. Il prodotto è adatto a clienti con una media conoscenza ed esperienza teorica dei mercati finanziari e dei prodotti assicurativi di investimento.

Quali sono i rischi e qual è il potenziale rendimento?

Indicatore di rischio

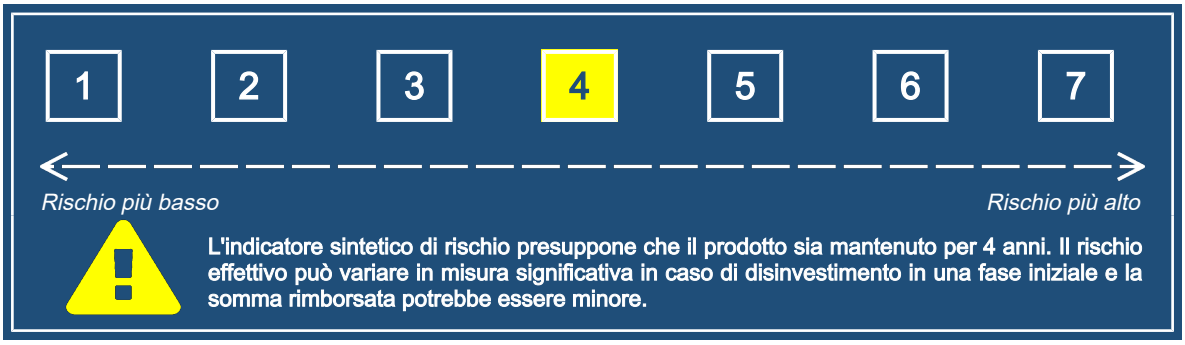

L'indicatore sintetico di rischio è un'indicazione orientativa del livello di rischio di questo prodotto rispetto ad altri prodotti. Esso esprime la probabilità che il prodotto subisca perdite monetarie a causa di movimenti sul mercato o a causa della nostra incapacità di pagarvi quanto dovuto.
Abbiamo classificato questo prodotto al livello **4** su **7**, che corrisponde alla classe di rischio media.
Ciò significa che le perdite potenziali dovute alla performance futura di questa opzione sono classificate nel livello medio e che è molto improbabile che le cattive condizioni di mercato influenzino la capacità della Compagnia di pagarvi quanto dovuto.

La presente opzione di investimento non comprende alcuna protezione dalla performance futura del mercato; pertanto potresti perdere il tuo intero investimento o parte di esso.

L'entità degli eventuali costi di riscatto è riportata nella sezione "Per quanto tempo devo detenerlo? Posso ritirare il capitale prematuramente?".

Scenari di performance

Il possibile rimborso dipenderà dall'andamento futuro dei mercati, che è incerto e non può essere previsto con esattezza. Lo scenario sfavorevole, lo scenario moderato e lo scenario favorevole riportati sono illustrazioni basate sulla performance peggiore, la performance media e la performance migliore del prodotto negli ultimi 10 anni. Nel futuro i mercati potrebbero avere un andamento molto diverso.

Documento contenente le informazioni chiave - Allegato

Periodo di detenzione raccomandato: 4 anni Esempio di investimento: € 10.000 Premio assicurativo: € 0		In caso di disinvestimento dopo 1 anno	In caso di disinvestimento dopo 4 anni
Scenario in caso di sopravvivenza			
Minimo	**Non esiste un rendimento minimo garantito in caso di riscatto. Potreste perdere il vostro intero investimento o parte di esso.**		
Stress	**Possibile rimborso al netto dei costi**	**€ 5.020**	**€ 4.850**
	Rendimento medio per ciascun anno	-49,84%	-16,53%
Sfavorevole	**Possibile rimborso al netto dei costi**	**€ 7.620**	**€ 8.530**
	Rendimento medio per ciascun anno	-23,83%	-3,91%
Moderato	**Possibile rimborso al netto dei costi**	**€ 10.100**	**€ 12.080**
	Rendimento medio per ciascun anno	1,01%	4,83%
Favorevole	**Possibile rimborso al netto dei costi**	**€ 16.240**	**€ 16.650**
	Rendimento medio per ciascun anno	62,39%	13,60%
Scenario in caso di decesso			
Evento assicurato	**Possibile rimborso a favore dei beneficiari al netto dei costi**	**€ 10.460**	**€ 12.320**

Le cifre riportate comprendono tutti i costi del prodotto in quanto tale, ma possono non comprendere tutti i costi da voi pagati al consulente o al distributore. Le cifre non tengono conto della vostra situazione fiscale personale, che può incidere anch'essa sull'importo del rimborso.
Gli scenari sono una rappresentazione dei risultati dell'investimento che ragionevolmente potranno avverarsi, in condizioni di mercato sia favorevoli che sfavorevoli. Varieranno a seconda della performance del mercato e del momento in cui è richiesto il pagamento. Si rappresentano anche i possibili risultati in caso di decesso ipotizzando lo scenario moderato.
Lo scenario di stress indica quale potrebbe essere l'importo rimborsato in circostanze di mercato estreme.
Lo scenario sfavorevole a 4 anni si è verificato per un investimento nel prodotto/parametro di riferimento idoneo tra gennaio 2017 e gennaio 2021. Lo scenario moderato a 4 anni si è verificato per un investimento nel prodotto/parametro di riferimento idoneo tra giugno 2018 e giugno 2022. Lo scenario favorevole a 4 anni si è verificato per un investimento nel prodotto/parametro di riferimento idoneo tra febbraio 2013 e febbraio 2017.

Quali sono i costi?

La persona che fornisce consulenza sul PRIIP o che lo vende potrebbe addebitare altri costi, nel qual caso fornirà informazioni su tali costi, illustrandone l'impatto sull'investimento.

Andamento dei costi nel tempo

Le tabelle mostrano gli importi prelevati dall'investimento per coprire diversi tipi di costi. Tali importi dipendono dall'entità dell'investimento, dalla durata della detenzione del prodotto e dall'andamento della presente opzione di investimento. Gli importi sono qui riportati a fini illustrativi e si basano su un importo esemplificativo dell'investimento e su diversi possibili periodi di investimento.
Si è ipotizzato quanto segue:

- Nel primo anno recupero dell'importo investito (rendimento annuo dello 0%). Per gli altri periodi di detenzione si è ipotizzato che l'opzione di investimento abbia la performance indicata nello scenario moderato;
- € 10.000 di investimento.

	In caso di disinvestimento dopo 1 anno	In caso di disinvestimento dopo 4 anni
Costi totali	**€ 615**	**€ 1.290**
Incidenza annuale dei costi (*)	6,3%	3,1% ogni anno

(*) Dimostra come i costi riducano ogni anno il rendimento nel corso del periodo di detenzione. Ad esempio, se il riscatto avviene al termine del periodo di detenzione raccomandato, si prevede che il rendimento medio annuo sarà pari al 7,9% prima dei costi e al 4,8% al netto dei costi. Una parte dei costi può essere condivisa con la persona che vende il prodotto per coprire i servizi che fornisce.

Composizione dei costi

Costi una tantum di ingresso o di uscita		Incidenza annuale dei costi in caso di uscita dopo 4 anni
Costi di ingresso	Cifra fissa iniziale e costi percentuali applicati al premio (al netto della cifra fissa) per l'acquisizione del contratto. Questi costi sono già inclusi nel premio versato.	**0,6%**
Costi di uscita	Questi costi si applicano solo in caso di disinvestimento nel corso dei primi 4 anni. In tal caso sono previsti dei costi percentuali di uscita decrescenti in funzione del tempo trascorso. I costi di uscita sono indicati come 'N/A' nella colonna successiva in quanto non si applicano se il prodotto è conservato fino al periodo di detenzione raccomandato.	**N/A**

Costi correnti registrati ogni anno		
Commissioni di gestione e altri costi amministrativi o di esercizio	Costo percentuale sul valore del contratto investito in quote, espresso in punti percentuali assoluti. Si tratta di una stima basata sui costi effettivi dell'ultimo anno.	**1,9%**
Costi di transazione	% del valore dell'investimento all'anno. Si tratta di una stima dei costi sostenuti per l'acquisto e la vendita degli investimenti sottostanti per il prodotto. L'importo effettivo varierà a seconda dell'importo che viene acquistato e venduto.	**0,6%**
Oneri accessori sostenuti in determinate condizioni		
Commissioni di performance	Costi percentuali applicati agli OICR esterni in base all'eventuale maggior rendimento conseguito dall'OICR stesso rispetto a un parametro di riferimento. L'importo effettivo varierà a seconda dell'andamento dell'investimento. La stima dei costi aggregati di cui sopra comprende la media degli ultimi 5 anni.	**0,0%**

I costi effettivamente sostenuti potrebbero essere maggiori di quelli esposti qualora venissero effettuate delle riallocazioni dell'investimento (switch). Si applicano costi diversi a seconda dell'importo dell'investimento. L'aliquota percentuale dei costi di ingresso è variabile a seconda dell'effettivo ammontare di premio versato.

Periodo di detenzione raccomandato dell'opzione di investimento: 4 anni

Altre informazioni rilevanti

Per ulteriori informazioni sulla presente opzione di investimento si rimanda al KID (redatto dalla Società emittente) disponibile anche sul sito www.bccvita.it
Per la presentazione delle performance passate della presente opzione di investimento, si rimanda al sito internet di MSIM Fund Management (Ireland) Limited, in qualità di Società emittente dell'OICR. Le performance ivi presenti sono indicate al netto delle spese correnti gravanti direttamente sull'OICR, ma non tengono conto dei costi applicati dal presente prodotto assicurativo (costi iniziali sul premio, penali di uscita, commissioni di gestione annuali applicate dalla Compagnia).

Documento contenente le informazioni chiave - Allegato

Scopo

Di seguito vengono riportate le caratteristiche dell'opzione di investimento sottostante il prodotto in relazione a: indicatore di rischio, scenari di performance, costi totali, impatto annuale sul rendimento (RIY) nonché il periodo di detenzione raccomandato.
Le informazioni qui esposte presuppongono che l'intero capitale sia investito nella presente opzione; per i limiti di investimento tra le opzioni disponibili si rimanda a quanto previsto dal Set Informativo.
Elenco di tutte le opzioni di investimento per BCC Vita - Autore. Sinergia 2.0 (Modalità Monitorata).

Prodotto

BCC VITA - AUTORE. SINERGIA 2.0 (MODALITÀ MONITORATA)

Opzione di investimento

MORGAN STANLEY INVESTMENT FUNDS - US GROWTH FUND - ZH (EUR) ACCUMULATING

Emittente: MSIM Fund Management (Ireland) Limited
ISIN: LU0360477987
Linea di investimento di appartenenza: Azionario America
Data del documento: 01 gennaio 2023

Cos'è questa opzione d'investimento?

Tipologia: OICR/SICAV Ucits
Obiettivi: per le informazioni specifiche, relative ad obiettivi e politica di investimento della presente opzione di investimento, si rimanda al KID (redatto dalla Società emittente), disponibile anche sul sito della Compagnia.
Investitore al dettaglio cui è destinata l'opzione di investimento: il prodotto, nel suo complesso, è adatto a clienti sia persone fisiche che persone giuridiche che intendono diversificare i loro investimenti in un orizzonte temporale di medio o più lungo periodo, realizzando un portafoglio compatibile con il proprio profilo di rischio/rendimento. Il prodotto è adatto a clienti con una media conoscenza ed esperienza teorica dei mercati finanziari e dei prodotti assicurativi di investimento.

Quali sono i rischi e qual è il potenziale rendimento?

Indicatore di rischio

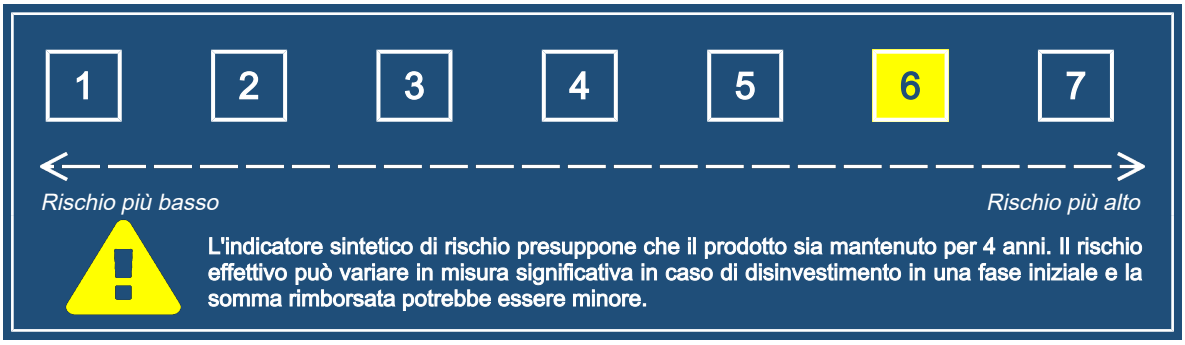

L'indicatore sintetico di rischio è un'indicazione orientativa del livello di rischio di questo prodotto rispetto ad altri prodotti. Esso esprime la probabilità che il prodotto subisca perdite monetarie a causa di movimenti sul mercato o a causa della nostra incapacità di pagarvi quanto dovuto.
Abbiamo classificato questo prodotto al livello **6** su **7**, che corrisponde alla classe di rischio seconda più alta.
Ciò significa che le perdite potenziali dovute alla performance futura di questa opzione sono classificate nel livello alto e che è molto improbabile che le cattive condizioni di mercato influenzino la capacità della Compagnia di pagarvi quanto dovuto.

La presente opzione di investimento non comprende alcuna protezione dalla performance futura del mercato; pertanto potresti perdere il tuo intero investimento o parte di esso.

L'entità degli eventuali costi di riscatto è riportata nella sezione "Per quanto tempo devo detenerlo? Posso ritirare il capitale prematuramente?".

Scenari di performance

Il possibile rimborso dipenderà dall'andamento futuro dei mercati, che è incerto e non può essere previsto con esattezza. Lo scenario sfavorevole, lo scenario moderato e lo scenario favorevole riportati sono illustrazioni basate sulla performance peggiore, la performance media e la performance migliore del prodotto negli ultimi 10 anni. Nel futuro i mercati potrebbero avere un andamento molto diverso.

Documento contenente le informazioni chiave - Allegato

Periodo di detenzione raccomandato: 4 anni Esempio di investimento: € 10.000 Premio assicurativo: € 0		In caso di disinvestimento dopo 1 anno	In caso di disinvestimento dopo 4 anni
Scenario in caso di sopravvivenza			
Minimo	**Non esiste un rendimento minimo garantito in caso di riscatto. Potreste perdere il vostro intero investimento o parte di esso.**		
Stress	**Possibile rimborso al netto dei costi**	**€ 1.050**	**€ 390**
	Rendimento medio per ciascun anno	-89,47%	-55,50%
Sfavorevole	**Possibile rimborso al netto dei costi**	**€ 3.520**	**€ 3.490**
	Rendimento medio per ciascun anno	-64,77%	-23,11%
Moderato	**Possibile rimborso al netto dei costi**	**€ 11.080**	**€ 16.500**
	Rendimento medio per ciascun anno	10,81%	13,33%
Favorevole	**Possibile rimborso al netto dei costi**	**€ 20.460**	**€ 33.380**
	Rendimento medio per ciascun anno	104,64%	35,16%
Scenario in caso di decesso			
Evento assicurato	**Possibile rimborso a favore dei beneficiari al netto dei costi**	**€ 11.480**	**€ 16.830**

Le cifre riportate comprendono tutti i costi del prodotto in quanto tale, ma possono non comprendere tutti i costi da voi pagati al consulente o al distributore. Le cifre non tengono conto della vostra situazione fiscale personale, che può incidere anch'essa sull'importo del rimborso.
Gli scenari sono una rappresentazione dei risultati dell'investimento che ragionevolmente potranno avverarsi, in condizioni di mercato sia favorevoli che sfavorevoli. Varieranno a seconda della performance del mercato e del momento in cui è richiesto il pagamento. Si rappresentano anche i possibili risultati in caso di decesso ipotizzando lo scenario moderato.
Lo scenario di stress indica quale potrebbe essere l'importo rimborsato in circostanze di mercato estreme.
Lo scenario sfavorevole a 4 anni si è verificato per un investimento nel prodotto/parametro di riferimento idoneo tra settembre 2021 e ottobre 2022. Lo scenario moderato a 4 anni si è verificato per un investimento nel prodotto/parametro di riferimento idoneo tra ottobre 2012 e ottobre 2016. Lo scenario favorevole a 4 anni si è verificato per un investimento nel prodotto/parametro di riferimento idoneo tra gennaio 2017 e gennaio 2021.

Quali sono i costi?

La persona che fornisce consulenza sul PRIIP o che lo vende potrebbe addebitare altri costi, nel qual caso fornirà informazioni su tali costi, illustrandone l'impatto sull'investimento.

Andamento dei costi nel tempo

Le tabelle mostrano gli importi prelevati dall'investimento per coprire diversi tipi di costi. Tali importi dipendono dall'entità dell'investimento, dalla durata della detenzione del prodotto e dall'andamento della presente opzione di investimento. Gli importi sono qui riportati a fini illustrativi e si basano su un importo esemplificativo dell'investimento e su diversi possibili periodi di investimento.
Si è ipotizzato quanto segue:

- Nel primo anno recupero dell'importo investito (rendimento annuo dello 0%). Per gli altri periodi di detenzione si è ipotizzato che l'opzione di investimento abbia la performance indicata nello scenario moderato;
- € 10.000 di investimento.

	In caso di disinvestimento dopo 1 anno	In caso di disinvestimento dopo 4 anni
Costi totali	**€ 659**	**€ 1.786**
Incidenza annuale dei costi (*)	6,7%	3,9% ogni anno

(*) Dimostra come i costi riducano ogni anno il rendimento nel corso del periodo di detenzione. Ad esempio, se il riscatto avviene al termine del periodo di detenzione raccomandato, si prevede che il rendimento medio annuo sarà pari al 17,2% prima dei costi e al 13,3% al netto dei costi. Una parte dei costi può essere condivisa con la persona che vende il prodotto per coprire i servizi che fornisce.

Composizione dei costi

Costi una tantum di ingresso o di uscita		Incidenza annuale dei costi in caso di uscita dopo 4 anni
Costi di ingresso	Cifra fissa iniziale e costi percentuali applicati al premio (al netto della cifra fissa) per l'acquisizione del contratto. Questi costi sono già inclusi nel premio versato.	**0,6%**
Costi di uscita	Questi costi si applicano solo in caso di disinvestimento nel corso dei primi 4 anni. In tal caso sono previsti dei costi percentuali di uscita decrescenti in funzione del tempo trascorso. I costi di uscita sono indicati come 'N/A' nella colonna successiva in quanto non si applicano se il prodotto è conservato fino al periodo di detenzione raccomandato.	**N/A**

Costi correnti registrati ogni anno		
Commissioni di gestione e altri costi amministrativi o di esercizio	Costo percentuale sul valore del contratto investito in quote, espresso in punti percentuali assoluti. Si tratta di una stima basata sui costi effettivi dell'ultimo anno.	**3,0%**
Costi di transazione	% del valore dell'investimento all'anno. Si tratta di una stima dei costi sostenuti per l'acquisto e la vendita degli investimenti sottostanti per il prodotto. L'importo effettivo varierà a seconda dell'importo che viene acquistato e venduto.	**0,3%**
Oneri accessori sostenuti in determinate condizioni		
Commissioni di performance	Costi percentuali applicati agli OICR esterni in base all'eventuale maggior rendimento conseguito dall'OICR stesso rispetto a un parametro di riferimento. L'importo effettivo varierà a seconda dell'andamento dell'investimento. La stima dei costi aggregati di cui sopra comprende la media degli ultimi 5 anni.	**0,0%**

I costi effettivamente sostenuti potrebbero essere maggiori di quelli esposti qualora venissero effettuate delle riallocazioni dell'investimento (switch). Si applicano costi diversi a seconda dell'importo dell'investimento. L'aliquota percentuale dei costi di ingresso è variabile a seconda dell'effettivo ammontare di premio versato.

Periodo di detenzione raccomandato dell'opzione di investimento: 4 anni

Altre informazioni rilevanti

Per ulteriori informazioni sulla presente opzione di investimento si rimanda al KID (redatto dalla Società emittente) disponibile anche sul sito www.bccvita.it
Per la presentazione delle performance passate della presente opzione di investimento, si rimanda al sito internet di MSIM Fund Management (Ireland) Limited, in qualità di Società emittente dell'OICR. Le performance ivi presenti sono indicate al netto delle spese correnti gravanti direttamente sull'OICR, ma non tengono conto dei costi applicati dal presente prodotto assicurativo (costi iniziali sul premio, penali di uscita, commissioni di gestione annuali applicate dalla Compagnia).

Documento contenente le informazioni chiave - Allegato

Scopo

Di seguito vengono riportate le caratteristiche dell'opzione di investimento sottostante il prodotto in relazione a: indicatore di rischio, scenari di performance, costi totali, impatto annuale sul rendimento (RIY) nonché il periodo di detenzione raccomandato.
Le informazioni qui esposte presuppongono che l'intero capitale sia investito nella presente opzione; per i limiti di investimento tra le opzioni disponibili si rimanda a quanto previsto dal Set Informativo.
Elenco di tutte le opzioni di investimento per BCC Vita - Autore. Sinergia 2.0 (Modalità Monitorata).

Prodotto

BCC VITA - AUTORE. SINERGIA 2.0 (MODALITÀ MONITORATA)

Opzione di investimento

NEW MILLENNIUM AUGUSTUM CORPORATE BOND I CAP

Emittente: NATAM Management Company S.A.
ISIN: LU0373793016
Linea di investimento di appartenenza: Obbligazionario Corporate
Data del documento: 01 gennaio 2023

Cos'è questa opzione d'investimento?

Tipologia: OICR/SICAV Ucits
Obiettivi: per le informazioni specifiche, relative ad obiettivi e politica di investimento della presente opzione di investimento, si rimanda al KID (redatto dalla Società emittente), disponibile anche sul sito della Compagnia.
Investitore al dettaglio cui è destinata l'opzione di investimento: il prodotto, nel suo complesso, è adatto a clienti sia persone fisiche che persone giuridiche che intendono diversificare i loro investimenti in un orizzonte temporale di medio o più lungo periodo, realizzando un portafoglio compatibile con il proprio profilo di rischio/rendimento. Il prodotto è adatto a clienti con una media conoscenza ed esperienza teorica dei mercati finanziari e dei prodotti assicurativi di investimento.

Quali sono i rischi e qual è il potenziale rendimento?

Indicatore di rischio

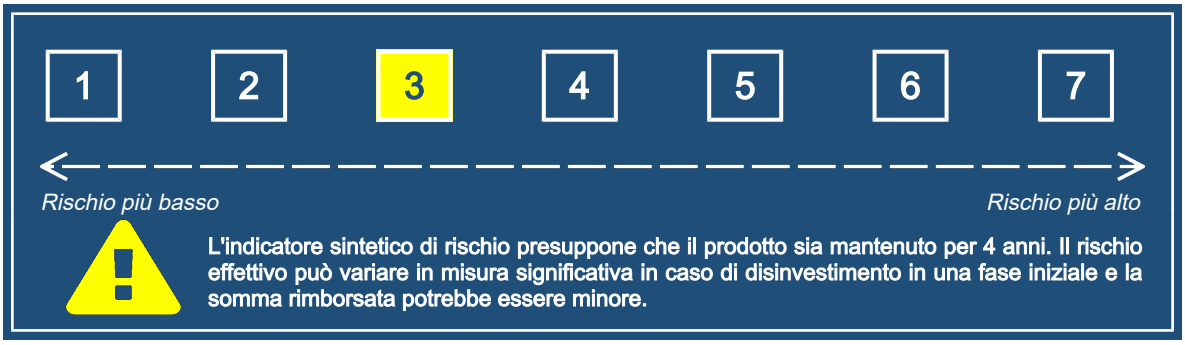

L'indicatore sintetico di rischio è un'indicazione orientativa del livello di rischio di questo prodotto rispetto ad altri prodotti. Esso esprime la probabilità che il prodotto subisca perdite monetarie a causa di movimenti sul mercato o a causa della nostra incapacità di pagarvi quanto dovuto.
Abbiamo classificato questo prodotto al livello **3** su **7**, che corrisponde alla classe di rischio medio-bassa.
Ciò significa che le perdite potenziali dovute alla performance futura di questa opzione sono classificate nel livello medio-basso e che è molto improbabile che le cattive condizioni di mercato influenzino la capacità della Compagnia di pagarvi quanto dovuto.

La presente opzione di investimento non comprende alcuna protezione dalla performance futura del mercato; pertanto potresti perdere il tuo intero investimento o parte di esso.

L'entità degli eventuali costi di riscatto è riportata nella sezione "Per quanto tempo devo detenerlo? Posso ritirare il capitale prematuramente?".

Scenari di performance

Il possibile rimborso dipenderà dall'andamento futuro dei mercati, che è incerto e non può essere previsto con esattezza. Lo scenario sfavorevole, lo scenario moderato e lo scenario favorevole riportati sono illustrazioni basate sulla performance peggiore, la performance media e la performance migliore del prodotto negli ultimi 10 anni. Nel futuro i mercati potrebbero avere un andamento molto diverso.

Documento contenente le informazioni chiave - Allegato

Periodo di detenzione raccomandato: 4 anni Esempio di investimento: € 10.000 Premio assicurativo: € 0		In caso di disinvestimento dopo 1 anno	In caso di disinvestimento dopo 4 anni
Scenario in caso di sopravvivenza			
Minimo	**Non esiste un rendimento minimo garantito in caso di riscatto. Potreste perdere il vostro intero investimento o parte di esso.**		
Stress	**Possibile rimborso al netto dei costi**	**€ 4.860**	**€ 5.680**
	Rendimento medio per ciascun anno	-51,40%	-13,17%
Sfavorevole	**Possibile rimborso al netto dei costi**	**€ 8.420**	**€ 8.270**
	Rendimento medio per ciascun anno	-15,76%	-4,65%
Moderato	**Possibile rimborso al netto dei costi**	**€ 9.890**	**€ 10.570**
	Rendimento medio per ciascun anno	-1,12%	1,40%
Favorevole	**Possibile rimborso al netto dei costi**	**€ 11.540**	**€ 11.880**
	Rendimento medio per ciascun anno	15,36%	4,41%
Scenario in caso di decesso			
Evento assicurato	**Possibile rimborso a favore dei beneficiari al netto dei costi**	**€ 10.240**	**€ 10.780**

Le cifre riportate comprendono tutti i costi del prodotto in quanto tale, ma possono non comprendere tutti i costi da voi pagati al consulente o al distributore. Le cifre non tengono conto della vostra situazione fiscale personale, che può incidere anch'essa sull'importo del rimborso.
Gli scenari sono una rappresentazione dei risultati dell'investimento che ragionevolmente potranno avverarsi, in condizioni di mercato sia favorevoli che sfavorevoli. Varieranno a seconda della performance del mercato e del momento in cui è richiesto il pagamento. Si rappresentano anche i possibili risultati in caso di decesso ipotizzando lo scenario moderato.
Lo scenario di stress indica quale potrebbe essere l'importo rimborsato in circostanze di mercato estreme.
Lo scenario sfavorevole a 4 anni si è verificato per un investimento nel prodotto/parametro di riferimento idoneo tra settembre 2021 e ottobre 2022. Lo scenario moderato a 4 anni si è verificato per un investimento nel prodotto/parametro di riferimento idoneo tra ottobre 2014 e ottobre 2018. Lo scenario favorevole a 4 anni si è verificato per un investimento nel prodotto/parametro di riferimento idoneo tra marzo 2016 e marzo 2020.

Quali sono i costi?

La persona che fornisce consulenza sul PRIIP o che lo vende potrebbe addebitare altri costi, nel qual caso fornirà informazioni su tali costi, illustrandone l'impatto sull'investimento.

Andamento dei costi nel tempo

Le tabelle mostrano gli importi prelevati dall'investimento per coprire diversi tipi di costi. Tali importi dipendono dall'entità dell'investimento, dalla durata della detenzione del prodotto e dall'andamento della presente opzione di investimento. Gli importi sono qui riportati a fini illustrativi e si basano su un importo esemplificativo dell'investimento e su diversi possibili periodi di investimento.
Si è ipotizzato quanto segue:

- Nel primo anno recupero dell'importo investito (rendimento annuo dello 0%). Per gli altri periodi di detenzione si è ipotizzato che l'opzione di investimento abbia la performance indicata nello scenario moderato;
- € 10.000 di investimento.

	In caso di disinvestimento dopo 1 anno	In caso di disinvestimento dopo 4 anni
Costi totali	**€ 562**	**€ 1.021**
Incidenza annuale dei costi (*)	5,7%	2,6% ogni anno

(*) Dimostra come i costi riducano ogni anno il rendimento nel corso del periodo di detenzione. Ad esempio, se il riscatto avviene al termine del periodo di detenzione raccomandato, si prevede che il rendimento medio annuo sarà pari al 4% prima dei costi e al 1,4% al netto dei costi. Una parte dei costi può essere condivisa con la persona che vende il prodotto per coprire i servizi che fornisce.

Composizione dei costi

Costi una tantum di ingresso o di uscita		Incidenza annuale dei costi in caso di uscita dopo 4 anni
Costi di ingresso	Cifra fissa iniziale e costi percentuali applicati al premio (al netto della cifra fissa) per l'acquisizione del contratto. Questi costi sono già inclusi nel premio versato.	**0,5%**
Costi di uscita	Questi costi si applicano solo in caso di disinvestimento nel corso dei primi 4 anni. In tal caso sono previsti dei costi percentuali di uscita decrescenti in funzione del tempo trascorso. I costi di uscita sono indicati come 'N/A' nella colonna successiva in quanto non si applicano se il prodotto è conservato fino al periodo di detenzione raccomandato.	**N/A**

Costi correnti registrati ogni anno		
Commissioni di gestione e altri costi amministrativi o di esercizio	Costo percentuale sul valore del contratto investito in quote, espresso in punti percentuali assoluti. Si tratta di una stima basata sui costi effettivi dell'ultimo anno.	**2,0%**
Costi di transazione	% del valore dell'investimento all'anno. Si tratta di una stima dei costi sostenuti per l'acquisto e la vendita degli investimenti sottostanti per il prodotto. L'importo effettivo varierà a seconda dell'importo che viene acquistato e venduto.	**0,0%**
Oneri accessori sostenuti in determinate condizioni		
Commissioni di performance	Costi percentuali applicati agli OICR esterni in base all'eventuale maggior rendimento conseguito dall'OICR stesso rispetto a un parametro di riferimento. L'importo effettivo varierà a seconda dell'andamento dell'investimento. La stima dei costi aggregati di cui sopra comprende la media degli ultimi 5 anni.	**0,0%**

I costi effettivamente sostenuti potrebbero essere maggiori di quelli esposti qualora venissero effettuate delle riallocazioni dell'investimento (switch). Si applicano costi diversi a seconda dell'importo dell'investimento. L'aliquota percentuale dei costi di ingresso è variabile a seconda dell'effettivo ammontare di premio versato.

Periodo di detenzione raccomandato dell'opzione di investimento: 4 anni

Altre informazioni rilevanti

Per ulteriori informazioni sulla presente opzione di investimento si rimanda al KID (redatto dalla Società emittente) disponibile anche sul sito www.bccvita.it
Per la presentazione delle performance passate della presente opzione di investimento, si rimanda al sito internet di NATAM Management Company S.A., in qualità di Società emittente dell'OICR. Le performance ivi presenti sono indicate al netto delle spese correnti gravanti direttamente sull'OICR, ma non tengono conto dei costi applicati dal presente prodotto assicurativo (costi iniziali sul premio, penali di uscita, commissioni di gestione annuali applicate dalla Compagnia).

Documento contenente le informazioni chiave - Allegato

Scopo

Di seguito vengono riportate le caratteristiche dell'opzione di investimento sottostante il prodotto in relazione a: indicatore di rischio, scenari di performance, costi totali, impatto annuale sul rendimento (RIY) nonché il periodo di detenzione raccomandato.
Le informazioni qui esposte presuppongono che l'intero capitale sia investito nella presente opzione; per i limiti di investimento tra le opzioni disponibili si rimanda a quanto previsto dal Set Informativo.
Elenco di tutte le opzioni di investimento per BCC Vita - Autore. Sinergia 2.0 (Modalità Monitorata).

Prodotto

BCC VITA - AUTORE. SINERGIA 2.0 (MODALITÀ MONITORATA)

Opzione di investimento

PICTET - EUR SHORT MID-TERM BONDS I

Emittente: Pictet Asset Management (Europe) S.A.
ISIN: LU0167154417
Linea di investimento di appartenenza: Obbligazionario Governativo
Data del documento: 01 gennaio 2023

Cos'è questa opzione d'investimento?

Tipologia: OICR/SICAV Ucits
Obiettivi: per le informazioni specifiche, relative ad obiettivi e politica di investimento della presente opzione di investimento, si rimanda al KID (redatto dalla Società emittente), disponibile anche sul sito della Compagnia.
Investitore al dettaglio cui è destinata l'opzione di investimento: il prodotto, nel suo complesso, è adatto a clienti sia persone fisiche che persone giuridiche che intendono diversificare i loro investimenti in un orizzonte temporale di medio o più lungo periodo, realizzando un portafoglio compatibile con il proprio profilo di rischio/rendimento. Il prodotto è adatto a clienti con una media conoscenza ed esperienza teorica dei mercati finanziari e dei prodotti assicurativi di investimento.

Quali sono i rischi e qual è il potenziale rendimento?

Indicatore di rischio

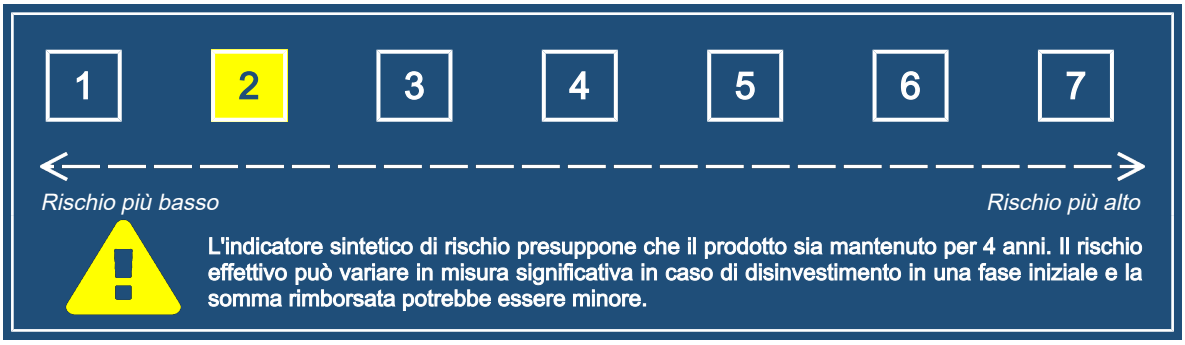

L'indicatore sintetico di rischio è un'indicazione orientativa del livello di rischio di questo prodotto rispetto ad altri prodotti. Esso esprime la probabilità che il prodotto subisca perdite monetarie a causa di movimenti sul mercato o a causa della nostra incapacità di pagarvi quanto dovuto.
Abbiamo classificato questo prodotto al livello **2** su **7**, che corrisponde alla classe di rischio bassa.
Ciò significa che le perdite potenziali dovute alla performance futura di questa opzione sono classificate nel livello basso e che è molto improbabile che le cattive condizioni di mercato influenzino la capacità della Compagnia di pagarvi quanto dovuto.

La presente opzione di investimento non comprende alcuna protezione dalla performance futura del mercato; pertanto potresti perdere il tuo intero investimento o parte di esso.

L'entità degli eventuali costi di riscatto è riportata nella sezione "Per quanto tempo devo detenerlo? Posso ritirare il capitale prematuramente?".

Scenari di performance

Il possibile rimborso dipenderà dall'andamento futuro dei mercati, che è incerto e non può essere previsto con esattezza. Lo scenario sfavorevole, lo scenario moderato e lo scenario favorevole riportati sono illustrazioni basate sulla performance peggiore, la performance media e la performance migliore del prodotto negli ultimi 10 anni. Nel futuro i mercati potrebbero avere un andamento molto diverso.

Documento contenente le informazioni chiave - Allegato

Periodo di detenzione raccomandato: 4 anni Esempio di investimento: € 10.000 Premio assicurativo: € 0		In caso di disinvestimento dopo 1 anno	In caso di disinvestimento dopo 4 anni
Scenario in caso di sopravvivenza			
Minimo	**Non esiste un rendimento minimo garantito in caso di riscatto. Potreste perdere il vostro intero investimento o parte di esso.**		
Stress	**Possibile rimborso al netto dei costi**	**€ 8.640**	**€ 8.530**
	Rendimento medio per ciascun anno	-13,56%	-3,90%
Sfavorevole	**Possibile rimborso al netto dei costi**	**€ 9.030**	**€ 8.810**
	Rendimento medio per ciascun anno	-9,74%	-3,13%
Moderato	**Possibile rimborso al netto dei costi**	**€ 9.560**	**€ 9.380**
	Rendimento medio per ciascun anno	-4,42%	-1,58%
Favorevole	**Possibile rimborso al netto dei costi**	**€ 9.810**	**€ 9.870**
	Rendimento medio per ciascun anno	-1,89%	-0,32%
Scenario in caso di decesso			
Evento assicurato	**Possibile rimborso a favore dei beneficiari al netto dei costi**	**€ 9.900**	**€ 9.570**

Le cifre riportate comprendono tutti i costi del prodotto in quanto tale, ma possono non comprendere tutti i costi da voi pagati al consulente o al distributore. Le cifre non tengono conto della vostra situazione fiscale personale, che può incidere anch'essa sull'importo del rimborso.
Gli scenari sono una rappresentazione dei risultati dell'investimento che ragionevolmente potranno avverarsi, in condizioni di mercato sia favorevoli che sfavorevoli. Varieranno a seconda della performance del mercato e del momento in cui è richiesto il pagamento. Si rappresentano anche i possibili risultati in caso di decesso ipotizzando lo scenario moderato.
Lo scenario di stress indica quale potrebbe essere l'importo rimborsato in circostanze di mercato estreme.
Lo scenario sfavorevole a 4 anni si è verificato per un investimento nel prodotto/parametro di riferimento idoneo tra settembre 2019 e ottobre 2022. Lo scenario moderato a 4 anni si è verificato per un investimento nel prodotto/parametro di riferimento idoneo tra marzo 2016 e marzo 2020. Lo scenario favorevole a 4 anni si è verificato per un investimento nel prodotto/parametro di riferimento idoneo tra ottobre 2012 e ottobre 2016.

Quali sono i costi?

La persona che fornisce consulenza sul PRIIP o che lo vende potrebbe addebitare altri costi, nel qual caso fornirà informazioni su tali costi, illustrandone l'impatto sull'investimento.

Andamento dei costi nel tempo

Le tabelle mostrano gli importi prelevati dall'investimento per coprire diversi tipi di costi. Tali importi dipendono dall'entità dell'investimento, dalla durata della detenzione del prodotto e dall'andamento della presente opzione di investimento. Gli importi sono qui riportati a fini illustrativi e si basano su un importo esemplificativo dell'investimento e su diversi possibili periodi di investimento.
Si è ipotizzato quanto segue:

- Nel primo anno recupero dell'importo investito (rendimento annuo dello 0%). Per gli altri periodi di detenzione si è ipotizzato che l'opzione di investimento abbia la performance indicata nello scenario moderato;
- € 10.000 di investimento.

	In caso di disinvestimento dopo 1 anno	In caso di disinvestimento dopo 4 anni
Costi totali	**€ 512**	**€ 773**
Incidenza annuale dei costi (*)	5,2%	2,0% ogni anno

(*) Dimostra come i costi riducano ogni anno il rendimento nel corso del periodo di detenzione. Ad esempio, se il riscatto avviene al termine del periodo di detenzione raccomandato, si prevede che il rendimento medio annuo sarà pari al 0,4% prima dei costi e al -1,6% al netto dei costi. Una parte dei costi può essere condivisa con la persona che vende il prodotto per coprire i servizi che fornisce.

Composizione dei costi

Costi una tantum di ingresso o di uscita		Incidenza annuale dei costi in caso di uscita dopo 4 anni
Costi di ingresso	Cifra fissa iniziale e costi percentuali applicati al premio (al netto della cifra fissa) per l'acquisizione del contratto. Questi costi sono già inclusi nel premio versato.	**0,5%**
Costi di uscita	Questi costi si applicano solo in caso di disinvestimento nel corso dei primi 4 anni. In tal caso sono previsti dei costi percentuali di uscita decrescenti in funzione del tempo trascorso. I costi di uscita sono indicati come 'N/A' nella colonna successiva in quanto non si applicano se il prodotto è conservato fino al periodo di detenzione raccomandato.	**N/A**

Documento contenente le informazioni chiave - Allegato

Costi correnti registrati ogni anno		
Commissioni di gestione e altri costi amministrativi o di esercizio	Costo percentuale sul valore del contratto investito in quote, espresso in punti percentuali assoluti. Si tratta di una stima basata sui costi effettivi dell'ultimo anno.	**1,4%**
Costi di transazione	% del valore dell'investimento all'anno. Si tratta di una stima dei costi sostenuti per l'acquisto e la vendita degli investimenti sottostanti per il prodotto. L'importo effettivo varierà a seconda dell'importo che viene acquistato e venduto.	**0,0%**
Oneri accessori sostenuti in determinate condizioni		
Commissioni di performance	Costi percentuali applicati agli OICR esterni in base all'eventuale maggior rendimento conseguito dall'OICR stesso rispetto a un parametro di riferimento. L'importo effettivo varierà a seconda dell'andamento dell'investimento. La stima dei costi aggregati di cui sopra comprende la media degli ultimi 5 anni.	**0,0%**

I costi effettivamente sostenuti potrebbero essere maggiori di quelli esposti qualora venissero effettuate delle riallocazioni dell'investimento (switch). Si applicano costi diversi a seconda dell'importo dell'investimento. L'aliquota percentuale dei costi di ingresso è variabile a seconda dell'effettivo ammontare di premio versato.

Periodo di detenzione raccomandato dell'opzione di investimento: 4 anni

Altre informazioni rilevanti

Per ulteriori informazioni sulla presente opzione di investimento si rimanda al KID (redatto dalla Società emittente) disponibile anche sul sito www.bccvita.it
Per la presentazione delle performance passate della presente opzione di investimento, si rimanda al sito internet di Pictet Asset Management (Europe) S.A., in qualità di Società emittente dell'OICR. Le performance ivi presenti sono indicate al netto delle spese correnti gravanti direttamente sull'OICR, ma non tengono conto dei costi applicati dal presente prodotto assicurativo (costi iniziali sul premio, penali di uscita, commissioni di gestione annuali applicate dalla Compagnia).

Documento contenente le informazioni chiave - Allegato

Scopo

Di seguito vengono riportate le caratteristiche dell'opzione di investimento sottostante il prodotto in relazione a: indicatore di rischio, scenari di performance, costi totali, impatto annuale sul rendimento (RIY) nonché il periodo di detenzione raccomandato.
Le informazioni qui esposte presuppongono che l'intero capitale sia investito nella presente opzione; per i limiti di investimento tra le opzioni disponibili si rimanda a quanto previsto dal Set Informativo.
Elenco di tutte le opzioni di investimento per BCC Vita - Autore. Sinergia 2.0 (Modalità Monitorata).

Prodotto

BCC VITA - AUTORE. SINERGIA 2.0 (MODALITÀ MONITORATA)

Opzione di investimento

PICTET - GLOBAL EMERGING DEBT I EUR

Emittente: Pictet Asset Management (Europe) S.A.
ISIN: LU0852478915
Linea di investimento di appartenenza: Obbligazionario Paesi Emergenti
Data del documento: 01 gennaio 2023

Cos'è questa opzione d'investimento?

Tipologia: OICR/SICAV Ucits
Obiettivi: per le informazioni specifiche, relative ad obiettivi e politica di investimento della presente opzione di investimento, si rimanda al KID (redatto dalla Società emittente), disponibile anche sul sito della Compagnia.
Investitore al dettaglio cui è destinata l'opzione di investimento: il prodotto, nel suo complesso, è adatto a clienti sia persone fisiche che persone giuridiche che intendono diversificare i loro investimenti in un orizzonte temporale di medio o più lungo periodo, realizzando un portafoglio compatibile con il proprio profilo di rischio/rendimento. Il prodotto è adatto a clienti con una media conoscenza ed esperienza teorica dei mercati finanziari e dei prodotti assicurativi di investimento.

Quali sono i rischi e qual è il potenziale rendimento?

Indicatore di rischio

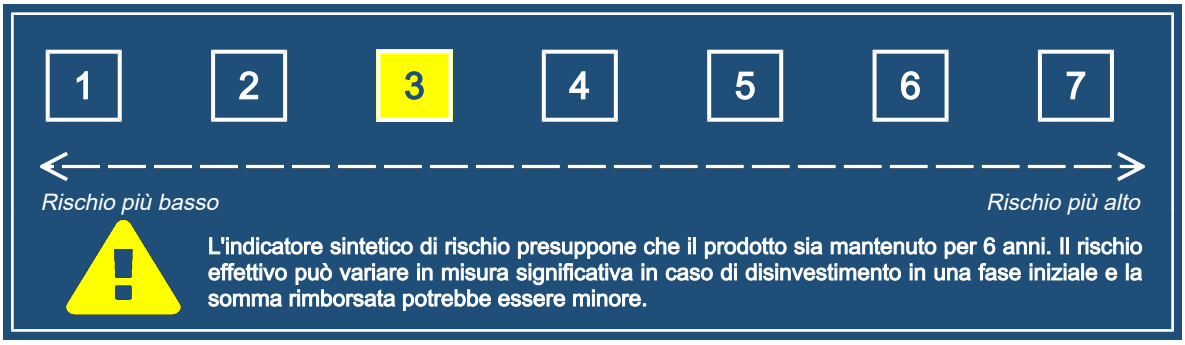

L'indicatore sintetico di rischio è un'indicazione orientativa del livello di rischio di questo prodotto rispetto ad altri prodotti. Esso esprime la probabilità che il prodotto subisca perdite monetarie a causa di movimenti sul mercato o a causa della nostra incapacità di pagarvi quanto dovuto.
Abbiamo classificato questo prodotto al livello **3** su **7**, che corrisponde alla classe di rischio medio-bassa.
Ciò significa che le perdite potenziali dovute alla performance futura di questa opzione sono classificate nel livello medio-basso e che è molto improbabile che le cattive condizioni di mercato influenzino la capacità della Compagnia di pagarvi quanto dovuto.

La presente opzione di investimento non comprende alcuna protezione dalla performance futura del mercato; pertanto potresti perdere il tuo intero investimento o parte di esso.

L'entità degli eventuali costi di riscatto è riportata nella sezione "Per quanto tempo devo detenerlo? Posso ritirare il capitale prematuramente?".

Scenari di performance

Il possibile rimborso dipenderà dall'andamento futuro dei mercati, che è incerto e non può essere previsto con esattezza. Lo scenario sfavorevole, lo scenario moderato e lo scenario favorevole riportati sono illustrazioni basate sulla performance peggiore, la performance media e la performance migliore del prodotto negli ultimi 11 anni. Nel futuro i mercati potrebbero avere un andamento molto diverso.

Documento contenente le informazioni chiave - Allegato

Periodo di detenzione raccomandato: 6 anni Esempio di investimento: € 10.000 Premio assicurativo: € 0		In caso di disinvestimento dopo 1 anno	In caso di disinvestimento dopo 6 anni
Scenario in caso di sopravvivenza			
Minimo	**Non esiste un rendimento minimo garantito in caso di riscatto. Potreste perdere il vostro intero investimento o parte di esso.**		
Stress	**Possibile rimborso al netto dei costi**	**€ 4.330**	**€ 4.110**
	Rendimento medio per ciascun anno	-56,65%	-13,79%
Sfavorevole	**Possibile rimborso al netto dei costi**	**€ 8.520**	**€ 8.270**
	Rendimento medio per ciascun anno	-14,75%	-3,12%
Moderato	**Possibile rimborso al netto dei costi**	**€ 9.850**	**€ 11.900**
	Rendimento medio per ciascun anno	-1,45%	2,95%
Favorevole	**Possibile rimborso al netto dei costi**	**€ 12.890**	**€ 15.550**
	Rendimento medio per ciascun anno	28,94%	7,64%
Scenario in caso di decesso			
Evento assicurato	**Possibile rimborso a favore dei beneficiari al netto dei costi**	**€ 10.200**	**€ 12.140**

Le cifre riportate comprendono tutti i costi del prodotto in quanto tale, ma possono non comprendere tutti i costi da voi pagati al consulente o al distributore. Le cifre non tengono conto della vostra situazione fiscale personale, che può incidere anch'essa sull'importo del rimborso.
Gli scenari sono una rappresentazione dei risultati dell'investimento che ragionevolmente potranno avverarsi, in condizioni di mercato sia favorevoli che sfavorevoli. Varieranno a seconda della performance del mercato e del momento in cui è richiesto il pagamento. Si rappresentano anche i possibili risultati in caso di decesso ipotizzando lo scenario moderato.
Lo scenario di stress indica quale potrebbe essere l'importo rimborsato in circostanze di mercato estreme.
Lo scenario sfavorevole a 6 anni si è verificato per un investimento nel prodotto/parametro di riferimento idoneo tra febbraio 2020 e ottobre 2022. Lo scenario moderato a 6 anni si è verificato per un investimento nel prodotto/parametro di riferimento idoneo tra marzo 2012 e marzo 2018. Lo scenario favorevole a 6 anni si è verificato per un investimento nel prodotto/parametro di riferimento idoneo tra marzo 2014 e marzo 2020.

Quali sono i costi?

La persona che fornisce consulenza sul PRIIP o che lo vende potrebbe addebitare altri costi, nel qual caso fornirà informazioni su tali costi, illustrandone l'impatto sull'investimento.

Andamento dei costi nel tempo

Le tabelle mostrano gli importi prelevati dall'investimento per coprire diversi tipi di costi. Tali importi dipendono dall'entità dell'investimento, dalla durata della detenzione del prodotto e dall'andamento della presente opzione di investimento. Gli importi sono qui riportati a fini illustrativi e si basano su un importo esemplificativo dell'investimento e su diversi possibili periodi di investimento.
Si è ipotizzato quanto segue:

- Nel primo anno recupero dell'importo investito (rendimento annuo dello 0%). Per gli altri periodi di detenzione si è ipotizzato che l'opzione di investimento abbia la performance indicata nello scenario moderato;
- € 10.000 di investimento.

	In caso di disinvestimento dopo 1 anno	In caso di disinvestimento dopo 6 anni
Costi totali	**€ 634**	**€ 1.984**
Incidenza annuale dei costi (*)	6,5%	3,1% ogni anno

(*) Dimostra come i costi riducano ogni anno il rendimento nel corso del periodo di detenzione. Ad esempio, se il riscatto avviene al termine del periodo di detenzione raccomandato, si prevede che il rendimento medio annuo sarà pari al 6% prima dei costi e al 2,9% al netto dei costi. Una parte dei costi può essere condivisa con la persona che vende il prodotto per coprire i servizi che fornisce.

Composizione dei costi

Costi una tantum di ingresso o di uscita		Incidenza annuale dei costi in caso di uscita dopo 6 anni
Costi di ingresso	Cifra fissa iniziale e costi percentuali applicati al premio (al netto della cifra fissa) per l'acquisizione del contratto. Questi costi sono già inclusi nel premio versato.	**0,4%**
Costi di uscita	Questi costi si applicano solo in caso di disinvestimento nel corso dei primi 4 anni. In tal caso sono previsti dei costi percentuali di uscita decrescenti in funzione del tempo trascorso. I costi di uscita sono indicati come 'N/A' nella colonna successiva in quanto non si applicano se il prodotto è conservato fino al periodo di detenzione raccomandato.	**N/A**

Costi correnti registrati ogni anno		
Commissioni di gestione e altri costi amministrativi o di esercizio	Costo percentuale sul valore del contratto investito in quote, espresso in punti percentuali assoluti. Si tratta di una stima basata sui costi effettivi dell'ultimo anno.	**2,2%**
Costi di transazione	% del valore dell'investimento all'anno. Si tratta di una stima dei costi sostenuti per l'acquisto e la vendita degli investimenti sottostanti per il prodotto. L'importo effettivo varierà a seconda dell'importo che viene acquistato e venduto.	**0,6%**
Oneri accessori sostenuti in determinate condizioni		
Commissioni di performance	Costi percentuali applicati agli OICR esterni in base all'eventuale maggior rendimento conseguito dall'OICR stesso rispetto a un parametro di riferimento. L'importo effettivo varierà a seconda dell'andamento dell'investimento. La stima dei costi aggregati di cui sopra comprende la media degli ultimi 5 anni.	**0,0%**

I costi effettivamente sostenuti potrebbero essere maggiori di quelli esposti qualora venissero effettuate delle riallocazioni dell'investimento (switch). Si applicano costi diversi a seconda dell'importo dell'investimento. L'aliquota percentuale dei costi di ingresso è variabile a seconda dell'effettivo ammontare di premio versato.

Periodo di detenzione raccomandato dell'opzione di investimento: 6 anni

Altre informazioni rilevanti

Per ulteriori informazioni sulla presente opzione di investimento si rimanda al KID (redatto dalla Società emittente) disponibile anche sul sito www.bccvita.it
Per la presentazione delle performance passate della presente opzione di investimento, si rimanda al sito internet di Pictet Asset Management (Europe) S.A., in qualità di Società emittente dell'OICR. Le performance ivi presenti sono indicate al netto delle spese correnti gravanti direttamente sull'OICR, ma non tengono conto dei costi applicati dal presente prodotto assicurativo (costi iniziali sul premio, penali di uscita, commissioni di gestione annuali applicate dalla Compagnia).

Documento contenente le informazioni chiave - Allegato

Scopo

Di seguito vengono riportate le caratteristiche dell'opzione di investimento sottostante il prodotto in relazione a: indicatore di rischio, scenari di performance, costi totali, impatto annuale sul rendimento (RIY) nonché il periodo di detenzione raccomandato.
Le informazioni qui esposte presuppongono che l'intero capitale sia investito nella presente opzione; per i limiti di investimento tra le opzioni disponibili si rimanda a quanto previsto dal Set Informativo.
Elenco di tutte le opzioni di investimento per BCC Vita - Autore. Sinergia 2.0 (Modalità Monitorata).

Prodotto

BCC VITA - AUTORE. SINERGIA 2.0 (MODALITÀ MONITORATA)

Opzione di investimento

PICTET - GLOBAL MEGATREND SELECTION I EUR

Emittente: Pictet Asset Management (Europe) S.A.
ISIN: LU0386875149
Linea di investimento di appartenenza: Azionario Globale
Data del documento: 01 gennaio 2023

Cos'è questa opzione d'investimento?

Tipologia: OICR/SICAV Ucits
Obiettivi: per le informazioni specifiche, relative ad obiettivi e politica di investimento della presente opzione di investimento, si rimanda al KID (redatto dalla Società emittente), disponibile anche sul sito della Compagnia.
Investitore al dettaglio cui è destinata l'opzione di investimento: il prodotto, nel suo complesso, è adatto a clienti sia persone fisiche che persone giuridiche che intendono diversificare i loro investimenti in un orizzonte temporale di medio o più lungo periodo, realizzando un portafoglio compatibile con il proprio profilo di rischio/rendimento. Il prodotto è adatto a clienti con una media conoscenza ed esperienza teorica dei mercati finanziari e dei prodotti assicurativi di investimento.

Quali sono i rischi e qual è il potenziale rendimento?

Indicatore di rischio

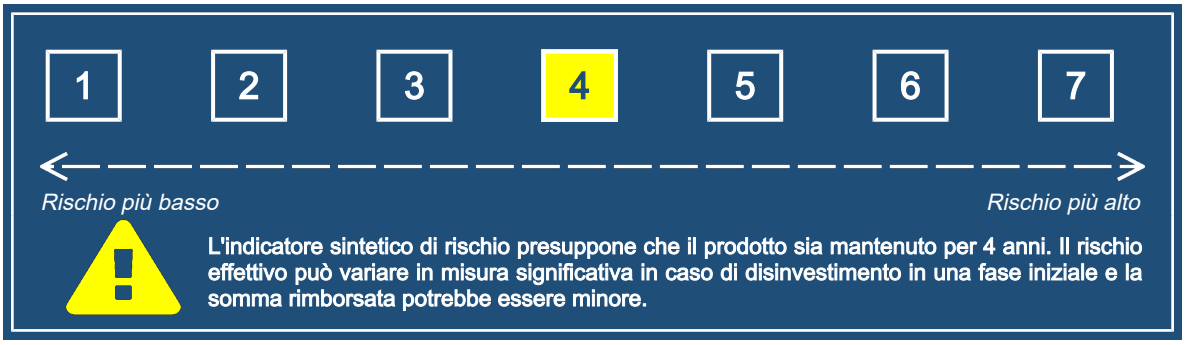

L'indicatore sintetico di rischio è un'indicazione orientativa del livello di rischio di questo prodotto rispetto ad altri prodotti. Esso esprime la probabilità che il prodotto subisca perdite monetarie a causa di movimenti sul mercato o a causa della nostra incapacità di pagarvi quanto dovuto.
Abbiamo classificato questo prodotto al livello **4** su **7**, che corrisponde alla classe di rischio media.
Ciò significa che le perdite potenziali dovute alla performance futura di questa opzione sono classificate nel livello medio e che è molto improbabile che le cattive condizioni di mercato influenzino la capacità della Compagnia di pagarvi quanto dovuto.

La presente opzione di investimento non comprende alcuna protezione dalla performance futura del mercato; pertanto potresti perdere il tuo intero investimento o parte di esso.

L'entità degli eventuali costi di riscatto è riportata nella sezione "Per quanto tempo devo detenerlo? Posso ritirare il capitale prematuramente?".

Scenari di performance

Il possibile rimborso dipenderà dall'andamento futuro dei mercati, che è incerto e non può essere previsto con esattezza. Lo scenario sfavorevole, lo scenario moderato e lo scenario favorevole riportati sono illustrazioni basate sulla performance peggiore, la performance media e la performance migliore del prodotto negli ultimi 10 anni. Nel futuro i mercati potrebbero avere un andamento molto diverso.

Documento contenente le informazioni chiave - Allegato

Periodo di detenzione raccomandato: 4 anni Esempio di investimento: € 10.000 Premio assicurativo: € 0		In caso di disinvestimento dopo 1 anno	In caso di disinvestimento dopo 4 anni
Scenario in caso di sopravvivenza			
Minimo	**Non esiste un rendimento minimo garantito in caso di riscatto. Potreste perdere il vostro intero investimento o parte di esso.**		
Stress	**Possibile rimborso al netto dei costi**	**€ 2.280**	**€ 2.450**
	Rendimento medio per ciascun anno	-77,18%	-29,67%
Sfavorevole	**Possibile rimborso al netto dei costi**	**€ 7.950**	**€ 7.580**
	Rendimento medio per ciascun anno	-20,48%	-6,70%
Moderato	**Possibile rimborso al netto dei costi**	**€ 10.700**	**€ 14.100**
	Rendimento medio per ciascun anno	6,96%	8,97%
Favorevole	**Possibile rimborso al netto dei costi**	**€ 14.200**	**€ 16.020**
	Rendimento medio per ciascun anno	42,03%	12,51%
Scenario in caso di decesso			
Evento assicurato	**Possibile rimborso a favore dei beneficiari al netto dei costi**	**€ 11.080**	**€ 14.380**

Le cifre riportate comprendono tutti i costi del prodotto in quanto tale, ma possono non comprendere tutti i costi da voi pagati al consulente o al distributore. Le cifre non tengono conto della vostra situazione fiscale personale, che può incidere anch'essa sull'importo del rimborso.
Gli scenari sono una rappresentazione dei risultati dell'investimento che ragionevolmente potranno avverarsi, in condizioni di mercato sia favorevoli che sfavorevoli. Varieranno a seconda della performance del mercato e del momento in cui è richiesto il pagamento. Si rappresentano anche i possibili risultati in caso di decesso ipotizzando lo scenario moderato.
Lo scenario di stress indica quale potrebbe essere l'importo rimborsato in circostanze di mercato estreme.
Lo scenario sfavorevole a 4 anni si è verificato per un investimento nel prodotto/parametro di riferimento idoneo tra settembre 2021 e ottobre 2022. Lo scenario moderato a 4 anni si è verificato per un investimento nel prodotto/parametro di riferimento idoneo tra luglio 2014 e luglio 2018. Lo scenario favorevole a 4 anni si è verificato per un investimento nel prodotto/parametro di riferimento idoneo tra settembre 2017 e settembre 2021.

Quali sono i costi?

La persona che fornisce consulenza sul PRIIP o che lo vende potrebbe addebitare altri costi, nel qual caso fornirà informazioni su tali costi, illustrandone l'impatto sull'investimento.

Andamento dei costi nel tempo

Le tabelle mostrano gli importi prelevati dall'investimento per coprire diversi tipi di costi. Tali importi dipendono dall'entità dell'investimento, dalla durata della detenzione del prodotto e dall'andamento della presente opzione di investimento. Gli importi sono qui riportati a fini illustrativi e si basano su un importo esemplificativo dell'investimento e su diversi possibili periodi di investimento.
Si è ipotizzato quanto segue:

- Nel primo anno recupero dell'importo investito (rendimento annuo dello 0%). Per gli altri periodi di detenzione si è ipotizzato che l'opzione di investimento abbia la performance indicata nello scenario moderato;
- € 10.000 di investimento.

	In caso di disinvestimento dopo 1 anno	In caso di disinvestimento dopo 4 anni
Costi totali	**€ 671**	**€ 1.673**
Incidenza annuale dei costi (*)	6,9%	3,8% ogni anno

(*) Dimostra come i costi riducano ogni anno il rendimento nel corso del periodo di detenzione. Ad esempio, se il riscatto avviene al termine del periodo di detenzione raccomandato, si prevede che il rendimento medio annuo sarà pari al 12,8% prima dei costi e al 9% al netto dei costi. Una parte dei costi può essere condivisa con la persona che vende il prodotto per coprire i servizi che fornisce.

Composizione dei costi

Costi una tantum di ingresso o di uscita		Incidenza annuale dei costi in caso di uscita dopo 4 anni
Costi di ingresso	Cifra fissa iniziale e costi percentuali applicati al premio (al netto della cifra fissa) per l'acquisizione del contratto. Questi costi sono già inclusi nel premio versato.	**0,6%**
Costi di uscita	Questi costi si applicano solo in caso di disinvestimento nel corso dei primi 4 anni. In tal caso sono previsti dei costi percentuali di uscita decrescenti in funzione del tempo trascorso. I costi di uscita sono indicati come 'N/A' nella colonna successiva in quanto non si applicano se il prodotto è conservato fino al periodo di detenzione raccomandato.	**N/A**

Costi correnti registrati ogni anno		
Commissioni di gestione e altri costi amministrativi o di esercizio	Costo percentuale sul valore del contratto investito in quote, espresso in punti percentuali assoluti. Si tratta di una stima basata sui costi effettivi dell'ultimo anno.	**3,1%**
Costi di transazione	% del valore dell'investimento all'anno. Si tratta di una stima dei costi sostenuti per l'acquisto e la vendita degli investimenti sottostanti per il prodotto. L'importo effettivo varierà a seconda dell'importo che viene acquistato e venduto.	**0,1%**
Oneri accessori sostenuti in determinate condizioni		
Commissioni di performance	Costi percentuali applicati agli OICR esterni in base all'eventuale maggior rendimento conseguito dall'OICR stesso rispetto a un parametro di riferimento. L'importo effettivo varierà a seconda dell'andamento dell'investimento. La stima dei costi aggregati di cui sopra comprende la media degli ultimi 5 anni.	**0,0%**

I costi effettivamente sostenuti potrebbero essere maggiori di quelli esposti qualora venissero effettuate delle riallocazioni dell'investimento (switch). Si applicano costi diversi a seconda dell'importo dell'investimento. L'aliquota percentuale dei costi di ingresso è variabile a seconda dell'effettivo ammontare di premio versato.

Periodo di detenzione raccomandato dell'opzione di investimento: 4 anni

Altre informazioni rilevanti

Per ulteriori informazioni sulla presente opzione di investimento si rimanda al KID (redatto dalla Società emittente) disponibile anche sul sito www.bccvita.it
Per la presentazione delle performance passate della presente opzione di investimento, si rimanda al sito internet di Pictet Asset Management (Europe) S.A., in qualità di Società emittente dell'OICR. Le performance ivi presenti sono indicate al netto delle spese correnti gravanti direttamente sull'OICR, ma non tengono conto dei costi applicati dal presente prodotto assicurativo (costi iniziali sul premio, penali di uscita, commissioni di gestione annuali applicate dalla Compagnia).

Documento contenente le informazioni chiave - Allegato

Scopo

Di seguito vengono riportate le caratteristiche dell'opzione di investimento sottostante il prodotto in relazione a: indicatore di rischio, scenari di performance, costi totali, impatto annuale sul rendimento (RIY) nonché il periodo di detenzione raccomandato.
Le informazioni qui esposte presuppongono che l'intero capitale sia investito nella presente opzione; per i limiti di investimento tra le opzioni disponibili si rimanda a quanto previsto dal Set Informativo.
Elenco di tutte le opzioni di investimento per BCC Vita - Autore. Sinergia 2.0 (Modalità Monitorata).

Prodotto

BCC VITA - AUTORE. SINERGIA 2.0 (MODALITÀ MONITORATA)

Opzione di investimento

PICTET - GLOBAL SUSTAINABLE CREDIT HI EUR

Emittente: Pictet Asset Management (Europe) S.A.
ISIN: LU0503630070
Linea di investimento di appartenenza: Obbligazionario Corporate
Data del documento: 01 gennaio 2023

Cos'è questa opzione d'investimento?

Tipologia: OICR/SICAV Ucits
Obiettivi: per le informazioni specifiche, relative ad obiettivi e politica di investimento della presente opzione di investimento, si rimanda al KID (redatto dalla Società emittente), disponibile anche sul sito della Compagnia.
Investitore al dettaglio cui è destinata l'opzione di investimento: il prodotto, nel suo complesso, è adatto a clienti sia persone fisiche che persone giuridiche che intendono diversificare i loro investimenti in un orizzonte temporale di medio o più lungo periodo, realizzando un portafoglio compatibile con il proprio profilo di rischio/rendimento. Il prodotto è adatto a clienti con una media conoscenza ed esperienza teorica dei mercati finanziari e dei prodotti assicurativi di investimento.

Quali sono i rischi e qual è il potenziale rendimento?

Indicatore di rischio

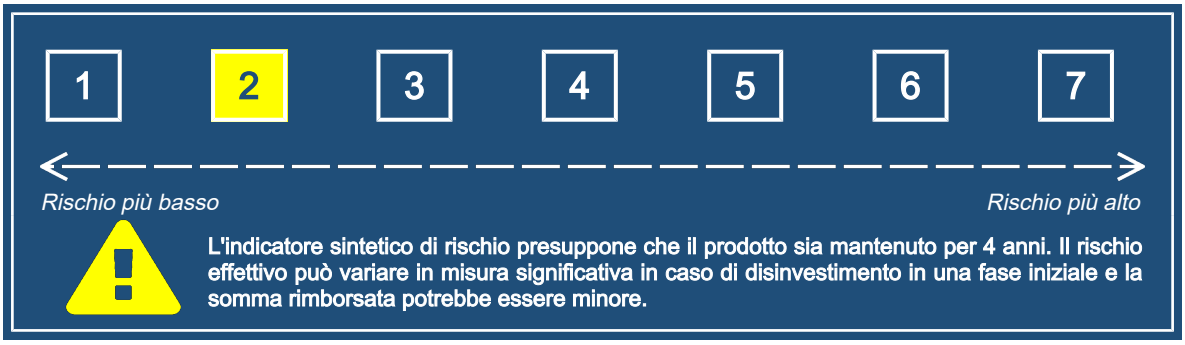

L'indicatore sintetico di rischio è un'indicazione orientativa del livello di rischio di questo prodotto rispetto ad altri prodotti. Esso esprime la probabilità che il prodotto subisca perdite monetarie a causa di movimenti sul mercato o a causa della nostra incapacità di pagarvi quanto dovuto.
Abbiamo classificato questo prodotto al livello **2** su **7**, che corrisponde alla classe di rischio bassa.
Ciò significa che le perdite potenziali dovute alla performance futura di questa opzione sono classificate nel livello basso e che è molto improbabile che le cattive condizioni di mercato influenzino la capacità della Compagnia di pagarvi quanto dovuto.

La presente opzione di investimento non comprende alcuna protezione dalla performance futura del mercato; pertanto potresti perdere il tuo intero investimento o parte di esso.

L'entità degli eventuali costi di riscatto è riportata nella sezione "Per quanto tempo devo detenerlo? Posso ritirare il capitale prematuramente?".

Scenari di performance

Il possibile rimborso dipenderà dall'andamento futuro dei mercati, che è incerto e non può essere previsto con esattezza. Lo scenario sfavorevole, lo scenario moderato e lo scenario favorevole riportati sono illustrazioni basate sulla performance peggiore, la performance media e la performance migliore del prodotto negli ultimi 10 anni. Nel futuro i mercati potrebbero avere un andamento molto diverso.

Documento contenente le informazioni chiave - Allegato

Periodo di detenzione raccomandato: 4 anni Esempio di investimento: € 10.000 Premio assicurativo: € 0		In caso di disinvestimento dopo 1 anno	In caso di disinvestimento dopo 4 anni
Scenario in caso di sopravvivenza			
Minimo	**Non esiste un rendimento minimo garantito in caso di riscatto. Potreste perdere il vostro intero investimento o parte di esso.**		
Stress	**Possibile rimborso al netto dei costi**	**€ 5.310**	**€ 6.130**
	Rendimento medio per ciascun anno	-46,94%	-11,50%
Sfavorevole	**Possibile rimborso al netto dei costi**	**€ 7.570**	**€ 7.360**
	Rendimento medio per ciascun anno	-24,31%	-7,38%
Moderato	**Possibile rimborso al netto dei costi**	**€ 9.750**	**€ 10.270**
	Rendimento medio per ciascun anno	-2,50%	0,67%
Favorevole	**Possibile rimborso al netto dei costi**	**€ 10.490**	**€ 11.070**
	Rendimento medio per ciascun anno	4,85%	2,57%
Scenario in caso di decesso			
Evento assicurato	**Possibile rimborso a favore dei beneficiari al netto dei costi**	**€ 10.100**	**€ 10.470**

Le cifre riportate comprendono tutti i costi del prodotto in quanto tale, ma possono non comprendere tutti i costi da voi pagati al consulente o al distributore. Le cifre non tengono conto della vostra situazione fiscale personale, che può incidere anch'essa sull'importo del rimborso.
Gli scenari sono una rappresentazione dei risultati dell'investimento che ragionevolmente potranno avverarsi, in condizioni di mercato sia favorevoli che sfavorevoli. Varieranno a seconda della performance del mercato e del momento in cui è richiesto il pagamento. Si rappresentano anche i possibili risultati in caso di decesso ipotizzando lo scenario moderato.
Lo scenario di stress indica quale potrebbe essere l'importo rimborsato in circostanze di mercato estreme.
Lo scenario sfavorevole a 4 anni si è verificato per un investimento nel prodotto/parametro di riferimento idoneo tra gennaio 2021 e ottobre 2022. Lo scenario moderato a 4 anni si è verificato per un investimento nel prodotto/parametro di riferimento idoneo tra marzo 2014 e marzo 2018. Lo scenario favorevole a 4 anni si è verificato per un investimento nel prodotto/parametro di riferimento idoneo tra ottobre 2012 e ottobre 2016.

Quali sono i costi?

La persona che fornisce consulenza sul PRIIP o che lo vende potrebbe addebitare altri costi, nel qual caso fornirà informazioni su tali costi, illustrandone l'impatto sull'investimento.

Andamento dei costi nel tempo

Le tabelle mostrano gli importi prelevati dall'investimento per coprire diversi tipi di costi. Tali importi dipendono dall'entità dell'investimento, dalla durata della detenzione del prodotto e dall'andamento della presente opzione di investimento. Gli importi sono qui riportati a fini illustrativi e si basano su un importo esemplificativo dell'investimento e su diversi possibili periodi di investimento.
Si è ipotizzato quanto segue:

- Nel primo anno recupero dell'importo investito (rendimento annuo dello 0%). Per gli altri periodi di detenzione si è ipotizzato che l'opzione di investimento abbia la performance indicata nello scenario moderato;
- € 10.000 di investimento.

	In caso di disinvestimento dopo 1 anno	In caso di disinvestimento dopo 4 anni
Costi totali	**€ 551**	**€ 960**
Incidenza annuale dei costi (*)	5,6%	2,4% ogni anno

(*) Dimostra come i costi riducano ogni anno il rendimento nel corso del periodo di detenzione. Ad esempio, se il riscatto avviene al termine del periodo di detenzione raccomandato, si prevede che il rendimento medio annuo sarà pari al 3,1% prima dei costi e al 0,7% al netto dei costi. Una parte dei costi può essere condivisa con la persona che vende il prodotto per coprire i servizi che fornisce.

Composizione dei costi

Costi una tantum di ingresso o di uscita		Incidenza annuale dei costi in caso di uscita dopo 4 anni
Costi di ingresso	Cifra fissa iniziale e costi percentuali applicati al premio (al netto della cifra fissa) per l'acquisizione del contratto. Questi costi sono già inclusi nel premio versato.	**0,5%**
Costi di uscita	Questi costi si applicano solo in caso di disinvestimento nel corso dei primi 4 anni. In tal caso sono previsti dei costi percentuali di uscita decrescenti in funzione del tempo trascorso. I costi di uscita sono indicati come 'N/A' nella colonna successiva in quanto non si applicano se il prodotto è conservato fino al periodo di detenzione raccomandato.	**N/A**

Documento contenente le informazioni chiave - Allegato

Costi correnti registrati ogni anno		
Commissioni di gestione e altri costi amministrativi o di esercizio	Costo percentuale sul valore del contratto investito in quote, espresso in punti percentuali assoluti. Si tratta di una stima basata sui costi effettivi dell'ultimo anno.	**1,8%**
Costi di transazione	% del valore dell'investimento all'anno. Si tratta di una stima dei costi sostenuti per l'acquisto e la vendita degli investimenti sottostanti per il prodotto. L'importo effettivo varierà a seconda dell'importo che viene acquistato e venduto.	**0,1%**
Oneri accessori sostenuti in determinate condizioni		
Commissioni di performance	Costi percentuali applicati agli OICR esterni in base all'eventuale maggior rendimento conseguito dall'OICR stesso rispetto a un parametro di riferimento. L'importo effettivo varierà a seconda dell'andamento dell'investimento. La stima dei costi aggregati di cui sopra comprende la media degli ultimi 5 anni.	**0,0%**

I costi effettivamente sostenuti potrebbero essere maggiori di quelli esposti qualora venissero effettuate delle riallocazioni dell'investimento (switch). Si applicano costi diversi a seconda dell'importo dell'investimento. L'aliquota percentuale dei costi di ingresso è variabile a seconda dell'effettivo ammontare di premio versato.

Periodo di detenzione raccomandato dell'opzione di investimento: 4 anni

Altre informazioni rilevanti

Per ulteriori informazioni sulla presente opzione di investimento si rimanda al KID (redatto dalla Società emittente) disponibile anche sul sito www.bccvita.it
Per la presentazione delle performance passate della presente opzione di investimento, si rimanda al sito internet di Pictet Asset Management (Europe) S.A., in qualità di Società emittente dell'OICR. Le performance ivi presenti sono indicate al netto delle spese correnti gravanti direttamente sull'OICR, ma non tengono conto dei costi applicati dal presente prodotto assicurativo (costi iniziali sul premio, penali di uscita, commissioni di gestione annuali applicate dalla Compagnia).

Documento contenente le informazioni chiave - Allegato

Scopo

Di seguito vengono riportate le caratteristiche dell'opzione di investimento sottostante il prodotto in relazione a: indicatore di rischio, scenari di performance, costi totali, impatto annuale sul rendimento (RIY) nonché il periodo di detenzione raccomandato.
Le informazioni qui esposte presuppongono che l'intero capitale sia investito nella presente opzione; per i limiti di investimento tra le opzioni disponibili si rimanda a quanto previsto dal Set Informativo.
Elenco di tutte le opzioni di investimento per BCC Vita - Autore. Sinergia 2.0 (Modalità Monitorata).

Prodotto

BCC VITA - AUTORE. SINERGIA 2.0 (MODALITÀ MONITORATA)

Opzione di investimento

PICTET - MULTI ASSET GLOBAL OPPORTUNITIES I EUR

Emittente: Pictet Asset Management (Europe) S.A.
ISIN: LU0941348897
Linea di investimento di appartenenza: Bilanciato Flessibile - Prudente
Data del documento: 01 gennaio 2023

Cos'è questa opzione d'investimento?

Tipologia: OICR/SICAV Ucits
Obiettivi: per le informazioni specifiche, relative ad obiettivi e politica di investimento della presente opzione di investimento, si rimanda al KID (redatto dalla Società emittente), disponibile anche sul sito della Compagnia.
Investitore al dettaglio cui è destinata l'opzione di investimento: il prodotto, nel suo complesso, è adatto a clienti sia persone fisiche che persone giuridiche che intendono diversificare i loro investimenti in un orizzonte temporale di medio o più lungo periodo, realizzando un portafoglio compatibile con il proprio profilo di rischio/rendimento. Il prodotto è adatto a clienti con una media conoscenza ed esperienza teorica dei mercati finanziari e dei prodotti assicurativi di investimento.

Quali sono i rischi e qual è il potenziale rendimento?

Indicatore di rischio

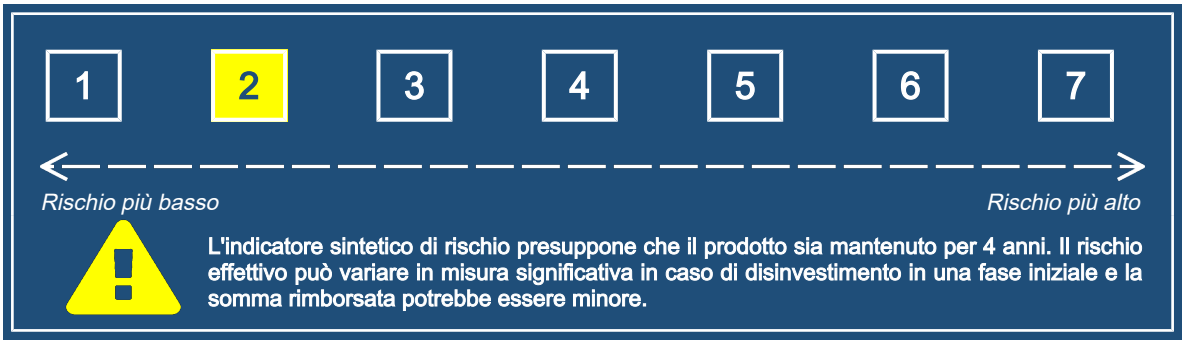

L'indicatore sintetico di rischio è un'indicazione orientativa del livello di rischio di questo prodotto rispetto ad altri prodotti. Esso esprime la probabilità che il prodotto subisca perdite monetarie a causa di movimenti sul mercato o a causa della nostra incapacità di pagarvi quanto dovuto.
Abbiamo classificato questo prodotto al livello **2** su **7**, che corrisponde alla classe di rischio bassa.
Ciò significa che le perdite potenziali dovute alla performance futura di questa opzione sono classificate nel livello basso e che è molto improbabile che le cattive condizioni di mercato influenzino la capacità della Compagnia di pagarvi quanto dovuto.

La presente opzione di investimento non comprende alcuna protezione dalla performance futura del mercato; pertanto potresti perdere il tuo intero investimento o parte di esso.

L'entità degli eventuali costi di riscatto è riportata nella sezione "Per quanto tempo devo detenerlo? Posso ritirare il capitale prematuramente?".

Scenari di performance

Il possibile rimborso dipenderà dall'andamento futuro dei mercati, che è incerto e non può essere previsto con esattezza. Lo scenario sfavorevole, lo scenario moderato e lo scenario favorevole riportati sono illustrazioni basate sulla performance peggiore, la performance media e la performance migliore del prodotto negli ultimi 10 anni. Nel futuro i mercati potrebbero avere un andamento molto diverso.

Documento contenente le informazioni chiave - Allegato

Periodo di detenzione raccomandato: 4 anni Esempio di investimento: € 10.000 Premio assicurativo: € 0		In caso di disinvestimento dopo 1 anno	In caso di disinvestimento dopo 4 anni
Scenario in caso di sopravvivenza			
Minimo	**Non esiste un rendimento minimo garantito in caso di riscatto. Potreste perdere il vostro intero investimento o parte di esso.**		
Stress	**Possibile rimborso al netto dei costi**	**€ 6.170**	**€ 6.830**
	Rendimento medio per ciascun anno	-38,27%	-9,10%
Sfavorevole	**Possibile rimborso al netto dei costi**	**€ 8.470**	**€ 8.240**
	Rendimento medio per ciascun anno	-15,27%	-4,73%
Moderato	**Possibile rimborso al netto dei costi**	**€ 9.830**	**€ 10.500**
	Rendimento medio per ciascun anno	-1,65%	1,23%
Favorevole	**Possibile rimborso al netto dei costi**	**€ 10.750**	**€ 11.420**
	Rendimento medio per ciascun anno	7,51%	3,38%
Scenario in caso di decesso			
Evento assicurato	**Possibile rimborso a favore dei beneficiari al netto dei costi**	**€ 10.180**	**€ 10.710**

Le cifre riportate comprendono tutti i costi del prodotto in quanto tale, ma possono non comprendere tutti i costi da voi pagati al consulente o al distributore. Le cifre non tengono conto della vostra situazione fiscale personale, che può incidere anch'essa sull'importo del rimborso.
Gli scenari sono una rappresentazione dei risultati dell'investimento che ragionevolmente potranno avverarsi, in condizioni di mercato sia favorevoli che sfavorevoli. Varieranno a seconda della performance del mercato e del momento in cui è richiesto il pagamento. Si rappresentano anche i possibili risultati in caso di decesso ipotizzando lo scenario moderato.
Lo scenario di stress indica quale potrebbe essere l'importo rimborsato in circostanze di mercato estreme.
Lo scenario sfavorevole a 4 anni si è verificato per un investimento nel prodotto/parametro di riferimento idoneo tra settembre 2021 e ottobre 2022. Lo scenario moderato a 4 anni si è verificato per un investimento nel prodotto/parametro di riferimento idoneo tra aprile 2018 e aprile 2022. Lo scenario favorevole a 4 anni si è verificato per un investimento nel prodotto/parametro di riferimento idoneo tra gennaio 2013 e gennaio 2017.

Quali sono i costi?

La persona che fornisce consulenza sul PRIIP o che lo vende potrebbe addebitare altri costi, nel qual caso fornirà informazioni su tali costi, illustrandone l'impatto sull'investimento.

Andamento dei costi nel tempo

Le tabelle mostrano gli importi prelevati dall'investimento per coprire diversi tipi di costi. Tali importi dipendono dall'entità dell'investimento, dalla durata della detenzione del prodotto e dall'andamento della presente opzione di investimento. Gli importi sono qui riportati a fini illustrativi e si basano su un importo esemplificativo dell'investimento e su diversi possibili periodi di investimento.
Si è ipotizzato quanto segue:

- Nel primo anno recupero dell'importo investito (rendimento annuo dello 0%). Per gli altri periodi di detenzione si è ipotizzato che l'opzione di investimento abbia la performance indicata nello scenario moderato;
- € 10.000 di investimento.

	In caso di disinvestimento dopo 1 anno	In caso di disinvestimento dopo 4 anni
Costi totali	**€ 574**	**€ 1.069**
Incidenza annuale dei costi (*)	5,9%	2,7% ogni anno

(*) Dimostra come i costi riducano ogni anno il rendimento nel corso del periodo di detenzione. Ad esempio, se il riscatto avviene al termine del periodo di detenzione raccomandato, si prevede che il rendimento medio annuo sarà pari al 3,9% prima dei costi e al 1,2% al netto dei costi. Una parte dei costi può essere condivisa con la persona che vende il prodotto per coprire i servizi che fornisce.

Composizione dei costi

Costi una tantum di ingresso o di uscita		Incidenza annuale dei costi in caso di uscita dopo 4 anni
Costi di ingresso	Cifra fissa iniziale e costi percentuali applicati al premio (al netto della cifra fissa) per l'acquisizione del contratto. Questi costi sono già inclusi nel premio versato.	**0,5%**
Costi di uscita	Questi costi si applicano solo in caso di disinvestimento nel corso dei primi 4 anni. In tal caso sono previsti dei costi percentuali di uscita decrescenti in funzione del tempo trascorso. I costi di uscita sono indicati come 'N/A' nella colonna successiva in quanto non si applicano se il prodotto è conservato fino al periodo di detenzione raccomandato.	**N/A**

Costi correnti registrati ogni anno		
Commissioni di gestione e altri costi amministrativi o di esercizio	Costo percentuale sul valore del contratto investito in quote, espresso in punti percentuali assoluti. Si tratta di una stima basata sui costi effettivi dell'ultimo anno.	**1,9%**
Costi di transazione	% del valore dell'investimento all'anno. Si tratta di una stima dei costi sostenuti per l'acquisto e la vendita degli investimenti sottostanti per il prodotto. L'importo effettivo varierà a seconda dell'importo che viene acquistato e venduto.	**0,2%**
Oneri accessori sostenuti in determinate condizioni		
Commissioni di performance	Costi percentuali applicati agli OICR esterni in base all'eventuale maggior rendimento conseguito dall'OICR stesso rispetto a un parametro di riferimento. L'importo effettivo varierà a seconda dell'andamento dell'investimento. La stima dei costi aggregati di cui sopra comprende la media degli ultimi 5 anni.	**0,1%**

I costi effettivamente sostenuti potrebbero essere maggiori di quelli esposti qualora venissero effettuate delle riallocazioni dell'investimento (switch). Si applicano costi diversi a seconda dell'importo dell'investimento. L'aliquota percentuale dei costi di ingresso è variabile a seconda dell'effettivo ammontare di premio versato.

Periodo di detenzione raccomandato dell'opzione di investimento: 4 anni

Altre informazioni rilevanti

Per ulteriori informazioni sulla presente opzione di investimento si rimanda al KID (redatto dalla Società emittente) disponibile anche sul sito www.bccvita.it
Per la presentazione delle performance passate della presente opzione di investimento, si rimanda al sito internet di Pictet Asset Management (Europe) S.A., in qualità di Società emittente dell'OICR. Le performance ivi presenti sono indicate al netto delle spese correnti gravanti direttamente sull'OICR, ma non tengono conto dei costi applicati dal presente prodotto assicurativo (costi iniziali sul premio, penali di uscita, commissioni di gestione annuali applicate dalla Compagnia).

Documento contenente le informazioni chiave - Allegato

Scopo

Di seguito vengono riportate le caratteristiche dell'opzione di investimento sottostante il prodotto in relazione a: indicatore di rischio, scenari di performance, costi totali, impatto annuale sul rendimento (RIY) nonché il periodo di detenzione raccomandato.
Le informazioni qui esposte presuppongono che l'intero capitale sia investito nella presente opzione; per i limiti di investimento tra le opzioni disponibili si rimanda a quanto previsto dal Set Informativo.
Elenco di tutte le opzioni di investimento per BCC Vita - Autore. Sinergia 2.0 (Modalità Monitorata).

Prodotto

BCC VITA - AUTORE. SINERGIA 2.0 (MODALITÀ MONITORATA)

Opzione di investimento

PICTET - SMARTCITY I EUR

Emittente: Pictet Asset Management (Europe) S.A.
ISIN: LU0503633769
Linea di investimento di appartenenza: Azionario Globale
Data del documento: 01 gennaio 2023

Cos'è questa opzione d'investimento?

Tipologia: OICR/SICAV Ucits
Obiettivi: per le informazioni specifiche, relative ad obiettivi e politica di investimento della presente opzione di investimento, si rimanda al KID (redatto dalla Società emittente), disponibile anche sul sito della Compagnia.
Investitore al dettaglio cui è destinata l'opzione di investimento: il prodotto, nel suo complesso, è adatto a clienti sia persone fisiche che persone giuridiche che intendono diversificare i loro investimenti in un orizzonte temporale di medio o più lungo periodo, realizzando un portafoglio compatibile con il proprio profilo di rischio/rendimento. Il prodotto è adatto a clienti con una media conoscenza ed esperienza teorica dei mercati finanziari e dei prodotti assicurativi di investimento.

Quali sono i rischi e qual è il potenziale rendimento?

Indicatore di rischio

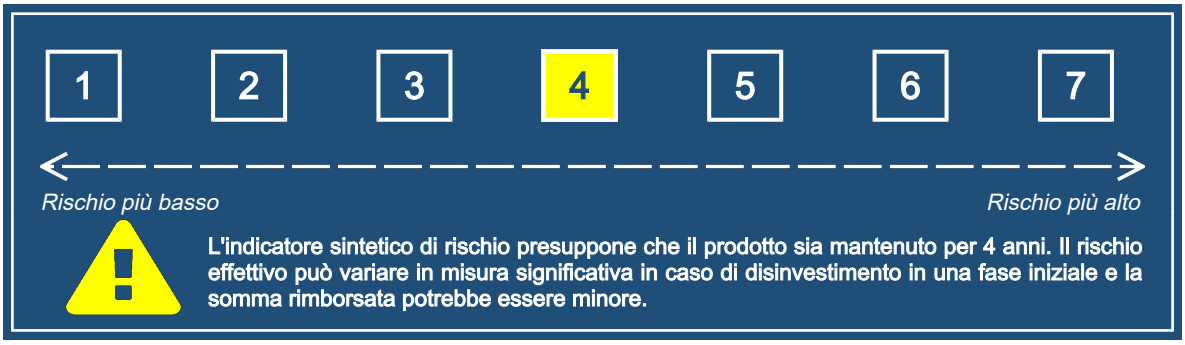

L'indicatore sintetico di rischio è un'indicazione orientativa del livello di rischio di questo prodotto rispetto ad altri prodotti. Esso esprime la probabilità che il prodotto subisca perdite monetarie a causa di movimenti sul mercato o a causa della nostra incapacità di pagarvi quanto dovuto.
Abbiamo classificato questo prodotto al livello **4** su **7**, che corrisponde alla classe di rischio media.
Ciò significa che le perdite potenziali dovute alla performance futura di questa opzione sono classificate nel livello medio e che è molto improbabile che le cattive condizioni di mercato influenzino la capacità della Compagnia di pagarvi quanto dovuto.

La presente opzione di investimento non comprende alcuna protezione dalla performance futura del mercato; pertanto potresti perdere il tuo intero investimento o parte di esso.

L'entità degli eventuali costi di riscatto è riportata nella sezione "Per quanto tempo devo detenerlo? Posso ritirare il capitale prematuramente?".

Scenari di performance

Il possibile rimborso dipenderà dall'andamento futuro dei mercati, che è incerto e non può essere previsto con esattezza. Lo scenario sfavorevole, lo scenario moderato e lo scenario favorevole riportati sono illustrazioni basate sulla performance peggiore, la performance media e la performance migliore del prodotto negli ultimi 10 anni. Nel futuro i mercati potrebbero avere un andamento molto diverso.

Documento contenente le informazioni chiave - Allegato

Periodo di detenzione raccomandato: 4 anni Esempio di investimento: € 10.000 Premio assicurativo: € 0		In caso di disinvestimento dopo 1 anno	In caso di disinvestimento dopo 4 anni
Scenario in caso di sopravvivenza			
Minimo	**Non esiste un rendimento minimo garantito in caso di riscatto. Potreste perdere il vostro intero investimento o parte di esso.**		
Stress	**Possibile rimborso al netto dei costi**	**€ 2.000**	**€ 2.340**
	Rendimento medio per ciascun anno	-80,04%	-30,47%
Sfavorevole	**Possibile rimborso al netto dei costi**	**€ 7.480**	**€ 7.100**
	Rendimento medio per ciascun anno	-25,24%	-8,20%
Moderato	**Possibile rimborso al netto dei costi**	**€ 10.250**	**€ 11.930**
	Rendimento medio per ciascun anno	2,51%	4,51%
Favorevole	**Possibile rimborso al netto dei costi**	**€ 13.080**	**€ 14.290**
	Rendimento medio per ciascun anno	30,85%	9,34%
Scenario in caso di decesso			
Evento assicurato	**Possibile rimborso a favore dei beneficiari al netto dei costi**	**€ 10.620**	**€ 12.170**

Le cifre riportate comprendono tutti i costi del prodotto in quanto tale, ma possono non comprendere tutti i costi da voi pagati al consulente o al distributore. Le cifre non tengono conto della vostra situazione fiscale personale, che può incidere anch'essa sull'importo del rimborso.
Gli scenari sono una rappresentazione dei risultati dell'investimento che ragionevolmente potranno avverarsi, in condizioni di mercato sia favorevoli che sfavorevoli. Varieranno a seconda della performance del mercato e del momento in cui è richiesto il pagamento. Si rappresentano anche i possibili risultati in caso di decesso ipotizzando lo scenario moderato.
Lo scenario di stress indica quale potrebbe essere l'importo rimborsato in circostanze di mercato estreme.
Lo scenario sfavorevole a 4 anni si è verificato per un investimento nel prodotto/parametro di riferimento idoneo tra settembre 2021 e ottobre 2022. Lo scenario moderato a 4 anni si è verificato per un investimento nel prodotto/parametro di riferimento idoneo tra agosto 2013 e agosto 2017. Lo scenario favorevole a 4 anni si è verificato per un investimento nel prodotto/parametro di riferimento idoneo tra settembre 2017 e settembre 2021.

Quali sono i costi?

La persona che fornisce consulenza sul PRIIP o che lo vende potrebbe addebitare altri costi, nel qual caso fornirà informazioni su tali costi, illustrandone l'impatto sull'investimento.

Andamento dei costi nel tempo

Le tabelle mostrano gli importi prelevati dall'investimento per coprire diversi tipi di costi. Tali importi dipendono dall'entità dell'investimento, dalla durata della detenzione del prodotto e dall'andamento della presente opzione di investimento. Gli importi sono qui riportati a fini illustrativi e si basano su un importo esemplificativo dell'investimento e su diversi possibili periodi di investimento.
Si è ipotizzato quanto segue:

- Nel primo anno recupero dell'importo investito (rendimento annuo dello 0%). Per gli altri periodi di detenzione si è ipotizzato che l'opzione di investimento abbia la performance indicata nello scenario moderato;
- € 10.000 di investimento.

	In caso di disinvestimento dopo 1 anno	In caso di disinvestimento dopo 4 anni
Costi totali	**€ 664**	**€ 1.524**
Incidenza annuale dei costi (*)	6,8%	3,7% ogni anno

(*) Dimostra come i costi riducano ogni anno il rendimento nel corso del periodo di detenzione. Ad esempio, se il riscatto avviene al termine del periodo di detenzione raccomandato, si prevede che il rendimento medio annuo sarà pari al 8,2% prima dei costi e al 4,5% al netto dei costi. Una parte dei costi può essere condivisa con la persona che vende il prodotto per coprire i servizi che fornisce.

Composizione dei costi

Costi una tantum di ingresso o di uscita		Incidenza annuale dei costi in caso di uscita dopo 4 anni
Costi di ingresso	Cifra fissa iniziale e costi percentuali applicati al premio (al netto della cifra fissa) per l'acquisizione del contratto. Questi costi sono già inclusi nel premio versato.	**0,6%**
Costi di uscita	Questi costi si applicano solo in caso di disinvestimento nel corso dei primi 4 anni. In tal caso sono previsti dei costi percentuali di uscita decrescenti in funzione del tempo trascorso. I costi di uscita sono indicati come 'N/A' nella colonna successiva in quanto non si applicano se il prodotto è conservato fino al periodo di detenzione raccomandato.	**N/A**

Costi correnti registrati ogni anno		
Commissioni di gestione e altri costi amministrativi o di esercizio	Costo percentuale sul valore del contratto investito in quote, espresso in punti percentuali assoluti. Si tratta di una stima basata sui costi effettivi dell'ultimo anno.	**3,0%**
Costi di transazione	% del valore dell'investimento all'anno. Si tratta di una stima dei costi sostenuti per l'acquisto e la vendita degli investimenti sottostanti per il prodotto. L'importo effettivo varierà a seconda dell'importo che viene acquistato e venduto.	**0,1%**
Oneri accessori sostenuti in determinate condizioni		
Commissioni di performance	Costi percentuali applicati agli OICR esterni in base all'eventuale maggior rendimento conseguito dall'OICR stesso rispetto a un parametro di riferimento. L'importo effettivo varierà a seconda dell'andamento dell'investimento. La stima dei costi aggregati di cui sopra comprende la media degli ultimi 5 anni.	**0,0%**

I costi effettivamente sostenuti potrebbero essere maggiori di quelli esposti qualora venissero effettuate delle riallocazioni dell'investimento (switch). Si applicano costi diversi a seconda dell'importo dell'investimento. L'aliquota percentuale dei costi di ingresso è variabile a seconda dell'effettivo ammontare di premio versato.

Periodo di detenzione raccomandato dell'opzione di investimento: 4 anni

Altre informazioni rilevanti

Per ulteriori informazioni sulla presente opzione di investimento si rimanda al KID (redatto dalla Società emittente) disponibile anche sul sito www.bccvita.it
Per la presentazione delle performance passate della presente opzione di investimento, si rimanda al sito internet di Pictet Asset Management (Europe) S.A., in qualità di Società emittente dell'OICR. Le performance ivi presenti sono indicate al netto delle spese correnti gravanti direttamente sull'OICR, ma non tengono conto dei costi applicati dal presente prodotto assicurativo (costi iniziali sul premio, penali di uscita, commissioni di gestione annuali applicate dalla Compagnia).

Documento contenente le informazioni chiave - Allegato

Scopo

Di seguito vengono riportate le caratteristiche dell'opzione di investimento sottostante il prodotto in relazione a: indicatore di rischio, scenari di performance, costi totali, impatto annuale sul rendimento (RIY) nonché il periodo di detenzione raccomandato.
Le informazioni qui esposte presuppongono che l'intero capitale sia investito nella presente opzione; per i limiti di investimento tra le opzioni disponibili si rimanda a quanto previsto dal Set Informativo.
Elenco di tutte le opzioni di investimento per BCC Vita - Autore. Sinergia 2.0 (Modalità Monitorata).

Prodotto

BCC VITA - AUTORE. SINERGIA 2.0 (MODALITÀ MONITORATA)

Opzione di investimento

PIMCO FUNDS: GIS PLC - INCOME FUND INSTITUTIONAL EUR (HEDGED) ACC

Emittente: PIMCO Global Advisors (Ireland) Limited
ISIN: IE00B80G9288
Linea di investimento di appartenenza: Obbligazionario Flessibile - Moderato
Data del documento: 01 gennaio 2023

Cos'è questa opzione d'investimento?

Tipologia: OICR/SICAV Ucits
Obiettivi: per le informazioni specifiche, relative ad obiettivi e politica di investimento della presente opzione di investimento, si rimanda al KID (redatto dalla Società emittente), disponibile anche sul sito della Compagnia.
Investitore al dettaglio cui è destinata l'opzione di investimento: il prodotto, nel suo complesso, è adatto a clienti sia persone fisiche che persone giuridiche che intendono diversificare i loro investimenti in un orizzonte temporale di medio o più lungo periodo, realizzando un portafoglio compatibile con il proprio profilo di rischio/rendimento. Il prodotto è adatto a clienti con una media conoscenza ed esperienza teorica dei mercati finanziari e dei prodotti assicurativi di investimento.

Quali sono i rischi e qual è il potenziale rendimento?

Indicatore di rischio

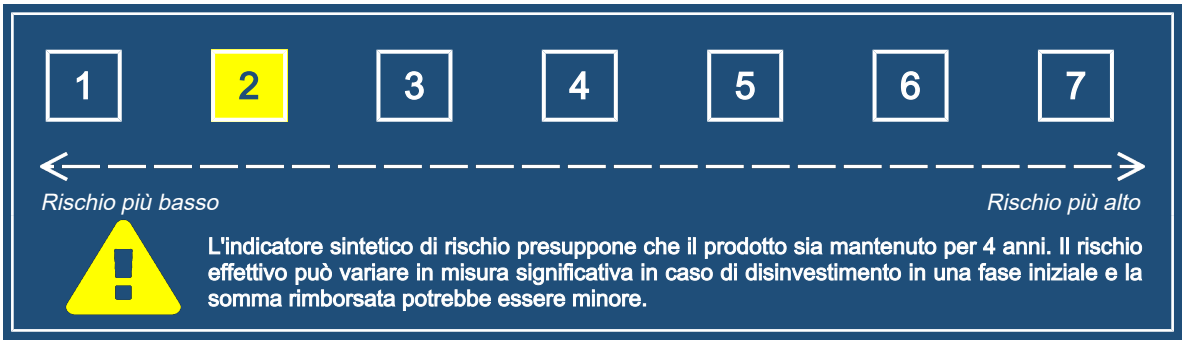

L'indicatore sintetico di rischio è un'indicazione orientativa del livello di rischio di questo prodotto rispetto ad altri prodotti. Esso esprime la probabilità che il prodotto subisca perdite monetarie a causa di movimenti sul mercato o a causa della nostra incapacità di pagarvi quanto dovuto.
Abbiamo classificato questo prodotto al livello **2** su **7**, che corrisponde alla classe di rischio bassa.
Ciò significa che le perdite potenziali dovute alla performance futura di questa opzione sono classificate nel livello basso e che è molto improbabile che le cattive condizioni di mercato influenzino la capacità della Compagnia di pagarvi quanto dovuto.

La presente opzione di investimento non comprende alcuna protezione dalla performance futura del mercato; pertanto potresti perdere il tuo intero investimento o parte di esso.

L'entità degli eventuali costi di riscatto è riportata nella sezione "Per quanto tempo devo detenerlo? Posso ritirare il capitale prematuramente?".

Scenari di performance

Il possibile rimborso dipenderà dall'andamento futuro dei mercati, che è incerto e non può essere previsto con esattezza. Lo scenario sfavorevole, lo scenario moderato e lo scenario favorevole riportati sono illustrazioni basate sulla performance peggiore, la performance media e la performance migliore del prodotto negli ultimi 10 anni. Nel futuro i mercati potrebbero avere un andamento molto diverso.

Documento contenente le informazioni chiave - Allegato

Periodo di detenzione raccomandato: 4 anni Esempio di investimento: € 10.000 Premio assicurativo: € 0		In caso di disinvestimento dopo 1 anno	In caso di disinvestimento dopo 4 anni
Scenario in caso di sopravvivenza			
Minimo	**Non esiste un rendimento minimo garantito in caso di riscatto. Potreste perdere il vostro intero investimento o parte di esso.**		
Stress	**Possibile rimborso al netto dei costi**	**€ 5.590**	**€ 6.490**
	Rendimento medio per ciascun anno	-44,10%	-10,23%
Sfavorevole	**Possibile rimborso al netto dei costi**	**€ 8.290**	**€ 8.070**
	Rendimento medio per ciascun anno	-17,14%	-5,21%
Moderato	**Possibile rimborso al netto dei costi**	**€ 9.900**	**€ 10.510**
	Rendimento medio per ciascun anno	-0,97%	1,25%
Favorevole	**Possibile rimborso al netto dei costi**	**€ 10.930**	**€ 12.230**
	Rendimento medio per ciascun anno	9,29%	5,16%
Scenario in caso di decesso			
Evento assicurato	**Possibile rimborso a favore dei beneficiari al netto dei costi**	**€ 10.260**	**€ 10.720**

Le cifre riportate comprendono tutti i costi del prodotto in quanto tale, ma possono non comprendere tutti i costi da voi pagati al consulente o al distributore. Le cifre non tengono conto della vostra situazione fiscale personale, che può incidere anch'essa sull'importo del rimborso.
Gli scenari sono una rappresentazione dei risultati dell'investimento che ragionevolmente potranno avverarsi, in condizioni di mercato sia favorevoli che sfavorevoli. Varieranno a seconda della performance del mercato e del momento in cui è richiesto il pagamento. Si rappresentano anche i possibili risultati in caso di decesso ipotizzando lo scenario moderato.
Lo scenario di stress indica quale potrebbe essere l'importo rimborsato in circostanze di mercato estreme.
Lo scenario sfavorevole a 4 anni si è verificato per un investimento nel prodotto/parametro di riferimento idoneo tra settembre 2021 e ottobre 2022. Lo scenario moderato a 4 anni si è verificato per un investimento nel prodotto/parametro di riferimento idoneo tra marzo 2015 e marzo 2019. Lo scenario favorevole a 4 anni si è verificato per un investimento nel prodotto/parametro di riferimento idoneo tra ottobre 2012 e ottobre 2016.

Quali sono i costi?

La persona che fornisce consulenza sul PRIIP o che lo vende potrebbe addebitare altri costi, nel qual caso fornirà informazioni su tali costi, illustrandone l'impatto sull'investimento.

Andamento dei costi nel tempo

Le tabelle mostrano gli importi prelevati dall'investimento per coprire diversi tipi di costi. Tali importi dipendono dall'entità dell'investimento, dalla durata della detenzione del prodotto e dall'andamento della presente opzione di investimento. Gli importi sono qui riportati a fini illustrativi e si basano su un importo esemplificativo dell'investimento e su diversi possibili periodi di investimento.
Si è ipotizzato quanto segue:

- Nel primo anno recupero dell'importo investito (rendimento annuo dello 0%). Per gli altri periodi di detenzione si è ipotizzato che l'opzione di investimento abbia la performance indicata nello scenario moderato;
- € 10.000 di investimento.

	In caso di disinvestimento dopo 1 anno	In caso di disinvestimento dopo 4 anni
Costi totali	**€ 552**	**€ 979**
Incidenza annuale dei costi (*)	5,6%	2,5% ogni anno

(*) Dimostra come i costi riducano ogni anno il rendimento nel corso del periodo di detenzione. Ad esempio, se il riscatto avviene al termine del periodo di detenzione raccomandato, si prevede che il rendimento medio annuo sarà pari al 3,8% prima dei costi e al 1,3% al netto dei costi. Una parte dei costi può essere condivisa con la persona che vende il prodotto per coprire i servizi che fornisce.

Composizione dei costi

Costi una tantum di ingresso o di uscita		Incidenza annuale dei costi in caso di uscita dopo 4 anni
Costi di ingresso	Cifra fissa iniziale e costi percentuali applicati al premio (al netto della cifra fissa) per l'acquisizione del contratto. Questi costi sono già inclusi nel premio versato.	**0,5%**
Costi di uscita	Questi costi si applicano solo in caso di disinvestimento nel corso dei primi 4 anni. In tal caso sono previsti dei costi percentuali di uscita decrescenti in funzione del tempo trascorso. I costi di uscita sono indicati come 'N/A' nella colonna successiva in quanto non si applicano se il prodotto è conservato fino al periodo di detenzione raccomandato.	**N/A**

Costi correnti registrati ogni anno		
Commissioni di gestione e altri costi amministrativi o di esercizio	Costo percentuale sul valore del contratto investito in quote, espresso in punti percentuali assoluti. Si tratta di una stima basata sui costi effettivi dell'ultimo anno.	**1,9%**
Costi di transazione	% del valore dell'investimento all'anno. Si tratta di una stima dei costi sostenuti per l'acquisto e la vendita degli investimenti sottostanti per il prodotto. L'importo effettivo varierà a seconda dell'importo che viene acquistato e venduto.	**0,0%**

Oneri accessori sostenuti in determinate condizioni		
Commissioni di performance	Costi percentuali applicati agli OICR esterni in base all'eventuale maggior rendimento conseguito dall'OICR stesso rispetto a un parametro di riferimento. L'importo effettivo varierà a seconda dell'andamento dell'investimento. La stima dei costi aggregati di cui sopra comprende la media degli ultimi 5 anni.	**0,0%**

I costi effettivamente sostenuti potrebbero essere maggiori di quelli esposti qualora venissero effettuate delle riallocazioni dell'investimento (switch). Si applicano costi diversi a seconda dell'importo dell'investimento. L'aliquota percentuale dei costi di ingresso è variabile a seconda dell'effettivo ammontare di premio versato.

Periodo di detenzione raccomandato dell'opzione di investimento: 4 anni

Altre informazioni rilevanti

Per ulteriori informazioni sulla presente opzione di investimento si rimanda al KID (redatto dalla Società emittente) disponibile anche sul sito www.bccvita.it
Per la presentazione delle performance passate della presente opzione di investimento, si rimanda al sito internet di PIMCO Global Advisors (Ireland) Limited, in qualità di Società emittente dell'OICR. Le performance ivi presenti sono indicate al netto delle spese correnti gravanti direttamente sull'OICR, ma non tengono conto dei costi applicati dal presente prodotto assicurativo (costi iniziali sul premio, penali di uscita, commissioni di gestione annuali applicate dalla Compagnia).

Documento contenente le informazioni chiave - Allegato

Scopo

Di seguito vengono riportate le caratteristiche dell'opzione di investimento sottostante il prodotto in relazione a: indicatore di rischio, scenari di performance, costi totali, impatto annuale sul rendimento (RIY) nonché il periodo di detenzione raccomandato.
Le informazioni qui esposte presuppongono che l'intero capitale sia investito nella presente opzione; per i limiti di investimento tra le opzioni disponibili si rimanda a quanto previsto dal Set Informativo.
Elenco di tutte le opzioni di investimento per BCC Vita - Autore. Sinergia 2.0 (Modalità Monitorata).

Prodotto

BCC VITA - AUTORE. SINERGIA 2.0 (MODALITÀ MONITORATA)

Opzione di investimento

SCHRODER INTERNATIONAL SELECTION FUND - EMERGING MARKETS C ACCUMULATION EUR

Emittente: Schroder Investment Management (Europe) S.A.
ISIN: LU0248177411
Linea di investimento di appartenenza: Azionario Paesi Emergenti
Data del documento: 01 gennaio 2023

Cos'è questa opzione d'investimento?

Tipologia: OICR/SICAV Ucits
Obiettivi: per le informazioni specifiche, relative ad obiettivi e politica di investimento della presente opzione di investimento, si rimanda al KID (redatto dalla Società emittente), disponibile anche sul sito della Compagnia.
Investitore al dettaglio cui è destinata l'opzione di investimento: il prodotto, nel suo complesso, è adatto a clienti sia persone fisiche che persone giuridiche che intendono diversificare i loro investimenti in un orizzonte temporale di medio o più lungo periodo, realizzando un portafoglio compatibile con il proprio profilo di rischio/rendimento. Il prodotto è adatto a clienti con una media conoscenza ed esperienza teorica dei mercati finanziari e dei prodotti assicurativi di investimento.

Quali sono i rischi e qual è il potenziale rendimento?

Indicatore di rischio

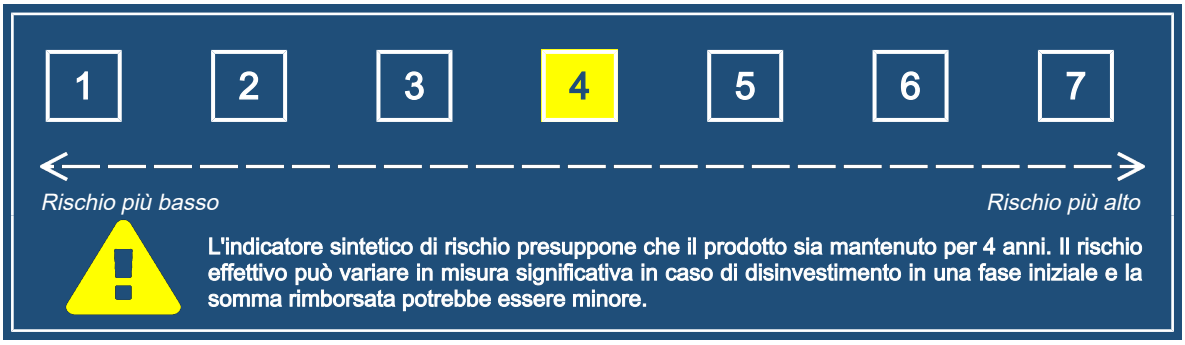

L'indicatore sintetico di rischio è un'indicazione orientativa del livello di rischio di questo prodotto rispetto ad altri prodotti. Esso esprime la probabilità che il prodotto subisca perdite monetarie a causa di movimenti sul mercato o a causa della nostra incapacità di pagarvi quanto dovuto.
Abbiamo classificato questo prodotto al livello **4** su **7**, che corrisponde alla classe di rischio media.
Ciò significa che le perdite potenziali dovute alla performance futura di questa opzione sono classificate nel livello medio e che è molto improbabile che le cattive condizioni di mercato influenzino la capacità della Compagnia di pagarvi quanto dovuto.

La presente opzione di investimento non comprende alcuna protezione dalla performance futura del mercato; pertanto potresti perdere il tuo intero investimento o parte di esso.

L'entità degli eventuali costi di riscatto è riportata nella sezione "Per quanto tempo devo detenerlo? Posso ritirare il capitale prematuramente?".

Scenari di performance

Il possibile rimborso dipenderà dall'andamento futuro dei mercati, che è incerto e non può essere previsto con esattezza. Lo scenario sfavorevole, lo scenario moderato e lo scenario favorevole riportati sono illustrazioni basate sulla performance peggiore, la performance media e la performance migliore del prodotto negli ultimi 10 anni. Nel futuro i mercati potrebbero avere un andamento molto diverso.

Documento contenente le informazioni chiave - Allegato

Periodo di detenzione raccomandato: 4 anni Esempio di investimento: € 10.000 Premio assicurativo: € 0		In caso di disinvestimento dopo 1 anno	In caso di disinvestimento dopo 4 anni
Scenario in caso di sopravvivenza			
Minimo	**Non esiste un rendimento minimo garantito in caso di riscatto. Potreste perdere il vostro intero investimento o parte di esso.**		
Stress	**Possibile rimborso al netto dei costi**	**€ 2.080**	**€ 2.380**
	Rendimento medio per ciascun anno	-79,17%	-30,16%
Sfavorevole	**Possibile rimborso al netto dei costi**	**€ 7.560**	**€ 6.880**
	Rendimento medio per ciascun anno	-24,36%	-8,91%
Moderato	**Possibile rimborso al netto dei costi**	**€ 10.100**	**€ 12.170**
	Rendimento medio per ciascun anno	1,04%	5,03%
Favorevole	**Possibile rimborso al netto dei costi**	**€ 14.800**	**€ 15.000**
	Rendimento medio per ciascun anno	48,02%	10,67%
Scenario in caso di decesso			
Evento assicurato	**Possibile rimborso a favore dei beneficiari al netto dei costi**	**€ 10.460**	**€ 12.410**

Le cifre riportate comprendono tutti i costi del prodotto in quanto tale, ma possono non comprendere tutti i costi da voi pagati al consulente o al distributore. Le cifre non tengono conto della vostra situazione fiscale personale, che può incidere anch'essa sull'importo del rimborso.
Gli scenari sono una rappresentazione dei risultati dell'investimento che ragionevolmente potranno avverarsi, in condizioni di mercato sia favorevoli che sfavorevoli. Varieranno a seconda della performance del mercato e del momento in cui è richiesto il pagamento. Si rappresentano anche i possibili risultati in caso di decesso ipotizzando lo scenario moderato.
Lo scenario di stress indica quale potrebbe essere l'importo rimborsato in circostanze di mercato estreme.
Lo scenario sfavorevole a 4 anni si è verificato per un investimento nel prodotto/parametro di riferimento idoneo tra luglio 2021 e ottobre 2022. Lo scenario moderato a 4 anni si è verificato per un investimento nel prodotto/parametro di riferimento idoneo tra agosto 2014 e agosto 2018. Lo scenario favorevole a 4 anni si è verificato per un investimento nel prodotto/parametro di riferimento idoneo tra febbraio 2014 e febbraio 2018.

Quali sono i costi?

La persona che fornisce consulenza sul PRIIP o che lo vende potrebbe addebitare altri costi, nel qual caso fornirà informazioni su tali costi, illustrandone l'impatto sull'investimento.

Andamento dei costi nel tempo

Le tabelle mostrano gli importi prelevati dall'investimento per coprire diversi tipi di costi. Tali importi dipendono dall'entità dell'investimento, dalla durata della detenzione del prodotto e dall'andamento della presente opzione di investimento. Gli importi sono qui riportati a fini illustrativi e si basano su un importo esemplificativo dell'investimento e su diversi possibili periodi di investimento.
Si è ipotizzato quanto segue:

- Nel primo anno recupero dell'importo investito (rendimento annuo dello 0%). Per gli altri periodi di detenzione si è ipotizzato che l'opzione di investimento abbia la performance indicata nello scenario moderato;
- € 10.000 di investimento.

	In caso di disinvestimento dopo 1 anno	In caso di disinvestimento dopo 4 anni
Costi totali	**€ 675**	**€ 1.562**
Incidenza annuale dei costi (*)	6,9%	3,7% ogni anno

(*) Dimostra come i costi riducano ogni anno il rendimento nel corso del periodo di detenzione. Ad esempio, se il riscatto avviene al termine del periodo di detenzione raccomandato, si prevede che il rendimento medio annuo sarà pari al 8,7% prima dei costi e al 5% al netto dei costi. Una parte dei costi può essere condivisa con la persona che vende il prodotto per coprire i servizi che fornisce.

Composizione dei costi

Costi una tantum di ingresso o di uscita		Incidenza annuale dei costi in caso di uscita dopo 4 anni
Costi di ingresso	Cifra fissa iniziale e costi percentuali applicati al premio (al netto della cifra fissa) per l'acquisizione del contratto. Questi costi sono già inclusi nel premio versato.	**0,6%**
Costi di uscita	Questi costi si applicano solo in caso di disinvestimento nel corso dei primi 4 anni. In tal caso sono previsti dei costi percentuali di uscita decrescenti in funzione del tempo trascorso. I costi di uscita sono indicati come 'N/A' nella colonna successiva in quanto non si applicano se il prodotto è conservato fino al periodo di detenzione raccomandato.	**N/A**

Documento contenente le informazioni chiave - Allegato

Costi correnti registrati ogni anno		
Commissioni di gestione e altri costi amministrativi o di esercizio	Costo percentuale sul valore del contratto investito in quote, espresso in punti percentuali assoluti. Si tratta di una stima basata sui costi effettivi dell'ultimo anno.	**3,0%**
Costi di transazione	% del valore dell'investimento all'anno. Si tratta di una stima dei costi sostenuti per l'acquisto e la vendita degli investimenti sottostanti per il prodotto. L'importo effettivo varierà a seconda dell'importo che viene acquistato e venduto.	**0,2%**
Oneri accessori sostenuti in determinate condizioni		
Commissioni di performance	Costi percentuali applicati agli OICR esterni in base all'eventuale maggior rendimento conseguito dall'OICR stesso rispetto a un parametro di riferimento. L'importo effettivo varierà a seconda dell'andamento dell'investimento. La stima dei costi aggregati di cui sopra comprende la media degli ultimi 5 anni.	**0,0%**

I costi effettivamente sostenuti potrebbero essere maggiori di quelli esposti qualora venissero effettuate delle riallocazioni dell'investimento (switch). Si applicano costi diversi a seconda dell'importo dell'investimento. L'aliquota percentuale dei costi di ingresso è variabile a seconda dell'effettivo ammontare di premio versato.

Periodo di detenzione raccomandato dell'opzione di investimento: 4 anni

Altre informazioni rilevanti

Per ulteriori informazioni sulla presente opzione di investimento si rimanda al KID (redatto dalla Società emittente) disponibile anche sul sito www.bccvita.it
Per la presentazione delle performance passate della presente opzione di investimento, si rimanda al sito internet di Schroder Investment Management (Europe) S.A., in qualità di Società emittente dell'OICR. Le performance ivi presenti sono indicate al netto delle spese correnti gravanti direttamente sull'OICR, ma non tengono conto dei costi applicati dal presente prodotto assicurativo (costi iniziali sul premio, penali di uscita, commissioni di gestione annuali applicate dalla Compagnia).

Documento contenente le informazioni chiave - Allegato

Scopo

Di seguito vengono riportate le caratteristiche dell'opzione di investimento sottostante il prodotto in relazione a: indicatore di rischio, scenari di performance, costi totali, impatto annuale sul rendimento (RIY) nonché il periodo di detenzione raccomandato.
Le informazioni qui esposte presuppongono che l'intero capitale sia investito nella presente opzione; per i limiti di investimento tra le opzioni disponibili si rimanda a quanto previsto dal Set Informativo.
Elenco di tutte le opzioni di investimento per BCC Vita - Autore. Sinergia 2.0 (Modalità Monitorata).

Prodotto

BCC VITA - AUTORE. SINERGIA 2.0 (MODALITÀ MONITORATA)

Opzione di investimento

SCHRODER INTERNATIONAL SELECTION FUND - EURO CORPORATE BOND C ACCUMULATION

Emittente: Schroder Investment Management (Europe) S.A.
ISIN: LU0113258742
Linea di investimento di appartenenza: Obbligazionario Corporate
Data del documento: 01 gennaio 2023

Cos'è questa opzione d'investimento?

Tipologia: OICR/SICAV Ucits
Obiettivi: per le informazioni specifiche, relative ad obiettivi e politica di investimento della presente opzione di investimento, si rimanda al KID (redatto dalla Società emittente), disponibile anche sul sito della Compagnia.
Investitore al dettaglio cui è destinata l'opzione di investimento: il prodotto, nel suo complesso, è adatto a clienti sia persone fisiche che persone giuridiche che intendono diversificare i loro investimenti in un orizzonte temporale di medio o più lungo periodo, realizzando un portafoglio compatibile con il proprio profilo di rischio/rendimento. Il prodotto è adatto a clienti con una media conoscenza ed esperienza teorica dei mercati finanziari e dei prodotti assicurativi di investimento.

Quali sono i rischi e qual è il potenziale rendimento?

Indicatore di rischio

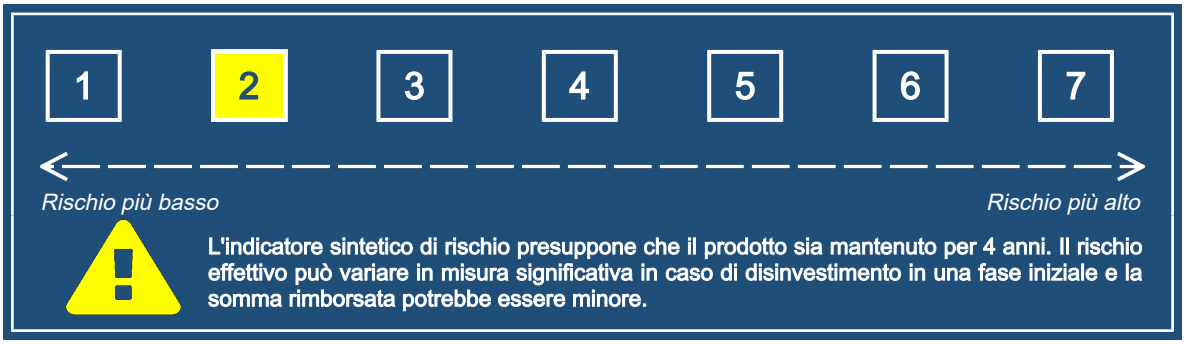

L'indicatore sintetico di rischio è un'indicazione orientativa del livello di rischio di questo prodotto rispetto ad altri prodotti. Esso esprime la probabilità che il prodotto subisca perdite monetarie a causa di movimenti sul mercato o a causa della nostra incapacità di pagarvi quanto dovuto.
Abbiamo classificato questo prodotto al livello **2** su **7**, che corrisponde alla classe di rischio bassa.
Ciò significa che le perdite potenziali dovute alla performance futura di questa opzione sono classificate nel livello basso e che è molto improbabile che le cattive condizioni di mercato influenzino la capacità della Compagnia di pagarvi quanto dovuto.

La presente opzione di investimento non comprende alcuna protezione dalla performance futura del mercato; pertanto potresti perdere il tuo intero investimento o parte di esso.

L'entità degli eventuali costi di riscatto è riportata nella sezione "Per quanto tempo devo detenerlo? Posso ritirare il capitale prematuramente?".

Scenari di performance

Il possibile rimborso dipenderà dall'andamento futuro dei mercati, che è incerto e non può essere previsto con esattezza. Lo scenario sfavorevole, lo scenario moderato e lo scenario favorevole riportati sono illustrazioni basate sulla performance peggiore, la performance media e la performance migliore del prodotto negli ultimi 10 anni. Nel futuro i mercati potrebbero avere un andamento molto diverso.

Documento contenente le informazioni chiave - Allegato

Periodo di detenzione raccomandato: 4 anni Esempio di investimento: € 10.000 Premio assicurativo: € 0		In caso di disinvestimento dopo 1 anno	In caso di disinvestimento dopo 4 anni
Scenario in caso di sopravvivenza			
Minimo	**Non esiste un rendimento minimo garantito in caso di riscatto. Potreste perdere il vostro intero investimento o parte di esso.**		
Stress	**Possibile rimborso al netto dei costi**	**€ 6.210**	**€ 6.790**
	Rendimento medio per ciascun anno	-37,88%	-9,24%
Sfavorevole	**Possibile rimborso al netto dei costi**	**€ 7.760**	**€ 7.540**
	Rendimento medio per ciascun anno	-22,38%	-6,82%
Moderato	**Possibile rimborso al netto dei costi**	**€ 9.960**	**€ 10.780**
	Rendimento medio per ciascun anno	-0,44%	1,89%
Favorevole	**Possibile rimborso al netto dei costi**	**€ 10.740**	**€ 11.970**
	Rendimento medio per ciascun anno	7,44%	4,60%
Scenario in caso di decesso			
Evento assicurato	**Possibile rimborso a favore dei beneficiari al netto dei costi**	**€ 10.310**	**€ 10.990**

Le cifre riportate comprendono tutti i costi del prodotto in quanto tale, ma possono non comprendere tutti i costi da voi pagati al consulente o al distributore. Le cifre non tengono conto della vostra situazione fiscale personale, che può incidere anch'essa sull'importo del rimborso.
Gli scenari sono una rappresentazione dei risultati dell'investimento che ragionevolmente potranno avverarsi, in condizioni di mercato sia favorevoli che sfavorevoli. Varieranno a seconda della performance del mercato e del momento in cui è richiesto il pagamento. Si rappresentano anche i possibili risultati in caso di decesso ipotizzando lo scenario moderato.
Lo scenario di stress indica quale potrebbe essere l'importo rimborsato in circostanze di mercato estreme.
Lo scenario sfavorevole a 4 anni si è verificato per un investimento nel prodotto/parametro di riferimento idoneo tra agosto 2021 e ottobre 2022. Lo scenario moderato a 4 anni si è verificato per un investimento nel prodotto/parametro di riferimento idoneo tra luglio 2014 e luglio 2018. Lo scenario favorevole a 4 anni si è verificato per un investimento nel prodotto/parametro di riferimento idoneo tra ottobre 2012 e ottobre 2016.

Quali sono i costi?

La persona che fornisce consulenza sul PRIIP o che lo vende potrebbe addebitare altri costi, nel qual caso fornirà informazioni su tali costi, illustrandone l'impatto sull'investimento.

Andamento dei costi nel tempo

Le tabelle mostrano gli importi prelevati dall'investimento per coprire diversi tipi di costi. Tali importi dipendono dall'entità dell'investimento, dalla durata della detenzione del prodotto e dall'andamento della presente opzione di investimento. Gli importi sono qui riportati a fini illustrativi e si basano su un importo esemplificativo dell'investimento e su diversi possibili periodi di investimento.
Si è ipotizzato quanto segue:

- Nel primo anno recupero dell'importo investito (rendimento annuo dello 0%). Per gli altri periodi di detenzione si è ipotizzato che l'opzione di investimento abbia la performance indicata nello scenario moderato;
- € 10.000 di investimento.

	In caso di disinvestimento dopo 1 anno	In caso di disinvestimento dopo 4 anni
Costi totali	**€ 549**	**€ 977**
Incidenza annuale dei costi (*)	5,6%	2,4% ogni anno

(*) Dimostra come i costi riducano ogni anno il rendimento nel corso del periodo di detenzione. Ad esempio, se il riscatto avviene al termine del periodo di detenzione raccomandato, si prevede che il rendimento medio annuo sarà pari al 4,3% prima dei costi e al 1,9% al netto dei costi. Una parte dei costi può essere condivisa con la persona che vende il prodotto per coprire i servizi che fornisce.

Composizione dei costi

Costi una tantum di ingresso o di uscita		Incidenza annuale dei costi in caso di uscita dopo 4 anni
Costi di ingresso	Cifra fissa iniziale e costi percentuali applicati al premio (al netto della cifra fissa) per l'acquisizione del contratto. Questi costi sono già inclusi nel premio versato.	**0,5%**
Costi di uscita	Questi costi si applicano solo in caso di disinvestimento nel corso dei primi 4 anni. In tal caso sono previsti dei costi percentuali di uscita decrescenti in funzione del tempo trascorso. I costi di uscita sono indicati come 'N/A' nella colonna successiva in quanto non si applicano se il prodotto è conservato fino al periodo di detenzione raccomandato.	**N/A**

Documento contenente le informazioni chiave - Allegato

Costi correnti registrati ogni anno		
Commissioni di gestione e altri costi amministrativi o di esercizio	Costo percentuale sul valore del contratto investito in quote, espresso in punti percentuali assoluti. Si tratta di una stima basata sui costi effettivi dell'ultimo anno.	**1,8%**
Costi di transazione	% del valore dell'investimento all'anno. Si tratta di una stima dei costi sostenuti per l'acquisto e la vendita degli investimenti sottostanti per il prodotto. L'importo effettivo varierà a seconda dell'importo che viene acquistato e venduto.	**0,1%**
Oneri accessori sostenuti in determinate condizioni		
Commissioni di performance	Costi percentuali applicati agli OICR esterni in base all'eventuale maggior rendimento conseguito dall'OICR stesso rispetto a un parametro di riferimento. L'importo effettivo varierà a seconda dell'andamento dell'investimento. La stima dei costi aggregati di cui sopra comprende la media degli ultimi 5 anni.	**0,0%**

I costi effettivamente sostenuti potrebbero essere maggiori di quelli esposti qualora venissero effettuate delle riallocazioni dell'investimento (switch). Si applicano costi diversi a seconda dell'importo dell'investimento. L'aliquota percentuale dei costi di ingresso è variabile a seconda dell'effettivo ammontare di premio versato.

Periodo di detenzione raccomandato dell'opzione di investimento: 4 anni

Altre informazioni rilevanti

Per ulteriori informazioni sulla presente opzione di investimento si rimanda al KID (redatto dalla Società emittente) disponibile anche sul sito www.bccvita.it
Per la presentazione delle performance passate della presente opzione di investimento, si rimanda al sito internet di Schroder Investment Management (Europe) S.A., in qualità di Società emittente dell'OICR. Le performance ivi presenti sono indicate al netto delle spese correnti gravanti direttamente sull'OICR, ma non tengono conto dei costi applicati dal presente prodotto assicurativo (costi iniziali sul premio, penali di uscita, commissioni di gestione annuali applicate dalla Compagnia).

Documento contenente le informazioni chiave - Allegato

Scopo

Di seguito vengono riportate le caratteristiche dell'opzione di investimento sottostante il prodotto in relazione a: indicatore di rischio, scenari di performance, costi totali, impatto annuale sul rendimento (RIY) nonché il periodo di detenzione raccomandato.
Le informazioni qui esposte presuppongono che l'intero capitale sia investito nella presente opzione; per i limiti di investimento tra le opzioni disponibili si rimanda a quanto previsto dal Set Informativo.
Elenco di tutte le opzioni di investimento per BCC Vita - Autore. Sinergia 2.0 (Modalità Monitorata).

Prodotto

BCC VITA - AUTORE. SINERGIA 2.0 (MODALITÀ MONITORATA)

Opzione di investimento

SCHRODER INTERNATIONAL SELECTION FUND - EURO HIGH YIELD C ACCUMULATION

Emittente: Schroder Investment Management (Europe) S.A.
ISIN: LU0849400030
Linea di investimento di appartenenza: Obbligazionario High Yield
Data del documento: 01 gennaio 2023

Cos'è questa opzione d'investimento?

Tipologia: OICR/SICAV Ucits
Obiettivi: per le informazioni specifiche, relative ad obiettivi e politica di investimento della presente opzione di investimento, si rimanda al KID (redatto dalla Società emittente), disponibile anche sul sito della Compagnia.
Investitore al dettaglio cui è destinata l'opzione di investimento: il prodotto, nel suo complesso, è adatto a clienti sia persone fisiche che persone giuridiche che intendono diversificare i loro investimenti in un orizzonte temporale di medio o più lungo periodo, realizzando un portafoglio compatibile con il proprio profilo di rischio/rendimento. Il prodotto è adatto a clienti con una media conoscenza ed esperienza teorica dei mercati finanziari e dei prodotti assicurativi di investimento.

Quali sono i rischi e qual è il potenziale rendimento?

Indicatore di rischio

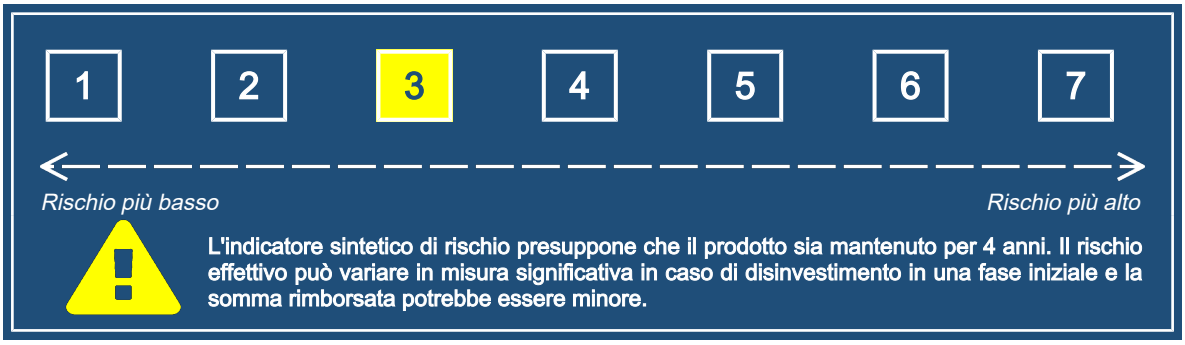

L'indicatore sintetico di rischio è un'indicazione orientativa del livello di rischio di questo prodotto rispetto ad altri prodotti. Esso esprime la probabilità che il prodotto subisca perdite monetarie a causa di movimenti sul mercato o a causa della nostra incapacità di pagarvi quanto dovuto.
Abbiamo classificato questo prodotto al livello **3** su **7**, che corrisponde alla classe di rischio medio-bassa.
Ciò significa che le perdite potenziali dovute alla performance futura di questa opzione sono classificate nel livello medio-basso e che è molto improbabile che le cattive condizioni di mercato influenzino la capacità della Compagnia di pagarvi quanto dovuto.

La presente opzione di investimento non comprende alcuna protezione dalla performance futura del mercato; pertanto potresti perdere il tuo intero investimento o parte di esso.

L'entità degli eventuali costi di riscatto è riportata nella sezione "Per quanto tempo devo detenerlo? Posso ritirare il capitale prematuramente?".

Scenari di performance

Il possibile rimborso dipenderà dall'andamento futuro dei mercati, che è incerto e non può essere previsto con esattezza. Lo scenario sfavorevole, lo scenario moderato e lo scenario favorevole riportati sono illustrazioni basate sulla performance peggiore, la performance media e la performance migliore del prodotto negli ultimi 10 anni. Nel futuro i mercati potrebbero avere un andamento molto diverso.

Documento contenente le informazioni chiave - Allegato

Periodo di detenzione raccomandato: 4 anni Esempio di investimento: € 10.000 Premio assicurativo: € 0		In caso di disinvestimento dopo 1 anno	In caso di disinvestimento dopo 4 anni
Scenario in caso di sopravvivenza			
Minimo	**Non esiste un rendimento minimo garantito in caso di riscatto. Potreste perdere il vostro intero investimento o parte di esso.**		
Stress	**Possibile rimborso al netto dei costi**	**€ 2.570**	**€ 3.850**
	Rendimento medio per ciascun anno	-74,32%	-21,22%
Sfavorevole	**Possibile rimborso al netto dei costi**	**€ 7.800**	**€ 7.610**
	Rendimento medio per ciascun anno	-21,99%	-6,58%
Moderato	**Possibile rimborso al netto dei costi**	**€ 9.990**	**€ 11.090**
	Rendimento medio per ciascun anno	-0,06%	2,62%
Favorevole	**Possibile rimborso al netto dei costi**	**€ 12.320**	**€ 12.720**
	Rendimento medio per ciascun anno	23,25%	6,19%
Scenario in caso di decesso			
Evento assicurato	**Possibile rimborso a favore dei beneficiari al netto dei costi**	**€ 10.350**	**€ 11.310**

Le cifre riportate comprendono tutti i costi del prodotto in quanto tale, ma possono non comprendere tutti i costi da voi pagati al consulente o al distributore. Le cifre non tengono conto della vostra situazione fiscale personale, che può incidere anch'essa sull'importo del rimborso.
Gli scenari sono una rappresentazione dei risultati dell'investimento che ragionevolmente potranno avverarsi, in condizioni di mercato sia favorevoli che sfavorevoli. Varieranno a seconda della performance del mercato e del momento in cui è richiesto il pagamento. Si rappresentano anche i possibili risultati in caso di decesso ipotizzando lo scenario moderato.
Lo scenario di stress indica quale potrebbe essere l'importo rimborsato in circostanze di mercato estreme.
Lo scenario sfavorevole a 4 anni si è verificato per un investimento nel prodotto/parametro di riferimento idoneo tra settembre 2021 e ottobre 2022. Lo scenario moderato a 4 anni si è verificato per un investimento nel prodotto/parametro di riferimento idoneo tra aprile 2015 e aprile 2019. Lo scenario favorevole a 4 anni si è verificato per un investimento nel prodotto/parametro di riferimento idoneo tra luglio 2013 e luglio 2017.

Quali sono i costi?

La persona che fornisce consulenza sul PRIIP o che lo vende potrebbe addebitare altri costi, nel qual caso fornirà informazioni su tali costi, illustrandone l'impatto sull'investimento.

Andamento dei costi nel tempo

Le tabelle mostrano gli importi prelevati dall'investimento per coprire diversi tipi di costi. Tali importi dipendono dall'entità dell'investimento, dalla durata della detenzione del prodotto e dall'andamento della presente opzione di investimento. Gli importi sono qui riportati a fini illustrativi e si basano su un importo esemplificativo dell'investimento e su diversi possibili periodi di investimento.
Si è ipotizzato quanto segue:

- Nel primo anno recupero dell'importo investito (rendimento annuo dello 0%). Per gli altri periodi di detenzione si è ipotizzato che l'opzione di investimento abbia la performance indicata nello scenario moderato;
- € 10.000 di investimento.

	In caso di disinvestimento dopo 1 anno	In caso di disinvestimento dopo 4 anni
Costi totali	**€ 592**	**€ 1.177**
Incidenza annuale dei costi (*)	6,1%	2,9% ogni anno

(*) Dimostra come i costi riducano ogni anno il rendimento nel corso del periodo di detenzione. Ad esempio, se il riscatto avviene al termine del periodo di detenzione raccomandato, si prevede che il rendimento medio annuo sarà pari al 5,5% prima dei costi e al 2,6% al netto dei costi. Una parte dei costi può essere condivisa con la persona che vende il prodotto per coprire i servizi che fornisce.

Composizione dei costi

Costi una tantum di ingresso o di uscita		Incidenza annuale dei costi in caso di uscita dopo 4 anni
Costi di ingresso	Cifra fissa iniziale e costi percentuali applicati al premio (al netto della cifra fissa) per l'acquisizione del contratto. Questi costi sono già inclusi nel premio versato.	**0,6%**
Costi di uscita	Questi costi si applicano solo in caso di disinvestimento nel corso dei primi 4 anni. In tal caso sono previsti dei costi percentuali di uscita decrescenti in funzione del tempo trascorso. I costi di uscita sono indicati come 'N/A' nella colonna successiva in quanto non si applicano se il prodotto è conservato fino al periodo di detenzione raccomandato.	**N/A**

Costi correnti registrati ogni anno		
Commissioni di gestione e altri costi amministrativi o di esercizio	Costo percentuale sul valore del contratto investito in quote, espresso in punti percentuali assoluti. Si tratta di una stima basata sui costi effettivi dell'ultimo anno.	**2,2%**
Costi di transazione	% del valore dell'investimento all'anno. Si tratta di una stima dei costi sostenuti per l'acquisto e la vendita degli investimenti sottostanti per il prodotto. L'importo effettivo varierà a seconda dell'importo che viene acquistato e venduto.	**0,2%**
Oneri accessori sostenuti in determinate condizioni		
Commissioni di performance	Costi percentuali applicati agli OICR esterni in base all'eventuale maggior rendimento conseguito dall'OICR stesso rispetto a un parametro di riferimento. L'importo effettivo varierà a seconda dell'andamento dell'investimento. La stima dei costi aggregati di cui sopra comprende la media degli ultimi 5 anni.	**0,0%**

I costi effettivamente sostenuti potrebbero essere maggiori di quelli esposti qualora venissero effettuate delle riallocazioni dell'investimento (switch). Si applicano costi diversi a seconda dell'importo dell'investimento. L'aliquota percentuale dei costi di ingresso è variabile a seconda dell'effettivo ammontare di premio versato.

Periodo di detenzione raccomandato dell'opzione di investimento: 4 anni

Altre informazioni rilevanti

Per ulteriori informazioni sulla presente opzione di investimento si rimanda al KID (redatto dalla Società emittente) disponibile anche sul sito www.bccvita.it
Per la presentazione delle performance passate della presente opzione di investimento, si rimanda al sito internet di Schroder Investment Management (Europe) S.A., in qualità di Società emittente dell'OICR. Le performance ivi presenti sono indicate al netto delle spese correnti gravanti direttamente sull'OICR, ma non tengono conto dei costi applicati dal presente prodotto assicurativo (costi iniziali sul premio, penali di uscita, commissioni di gestione annuali applicate dalla Compagnia).

Documento contenente le informazioni chiave - Allegato

Scopo

Di seguito vengono riportate le caratteristiche dell'opzione di investimento sottostante il prodotto in relazione a: indicatore di rischio, scenari di performance, costi totali, impatto annuale sul rendimento (RIY) nonché il periodo di detenzione raccomandato.
Le informazioni qui esposte presuppongono che l'intero capitale sia investito nella presente opzione; per i limiti di investimento tra le opzioni disponibili si rimanda a quanto previsto dal Set Informativo.
Elenco di tutte le opzioni di investimento per BCC Vita - Autore. Sinergia 2.0 (Modalità Monitorata).

Prodotto

BCC VITA - AUTORE. SINERGIA 2.0 (MODALITÀ MONITORATA)

Opzione di investimento

SCHRODER INTERNATIONAL SELECTION FUND - FRONTIER MARKETS EQUITY C ACCUMULATION

Emittente: Schroder Investment Management (Europe) S.A.
ISIN: LU0562314715
Linea di investimento di appartenenza: Azionario Paesi Emergenti
Data del documento: 01 gennaio 2023

Cos'è questa opzione d'investimento?

Tipologia: OICR/SICAV Ucits
Obiettivi: per le informazioni specifiche, relative ad obiettivi e politica di investimento della presente opzione di investimento, si rimanda al KID (redatto dalla Società emittente), disponibile anche sul sito della Compagnia.
Investitore al dettaglio cui è destinata l'opzione di investimento: il prodotto, nel suo complesso, è adatto a clienti sia persone fisiche che persone giuridiche che intendono diversificare i loro investimenti in un orizzonte temporale di medio o più lungo periodo, realizzando un portafoglio compatibile con il proprio profilo di rischio/rendimento. Il prodotto è adatto a clienti con una media conoscenza ed esperienza teorica dei mercati finanziari e dei prodotti assicurativi di investimento.

Quali sono i rischi e qual è il potenziale rendimento?

Indicatore di rischio

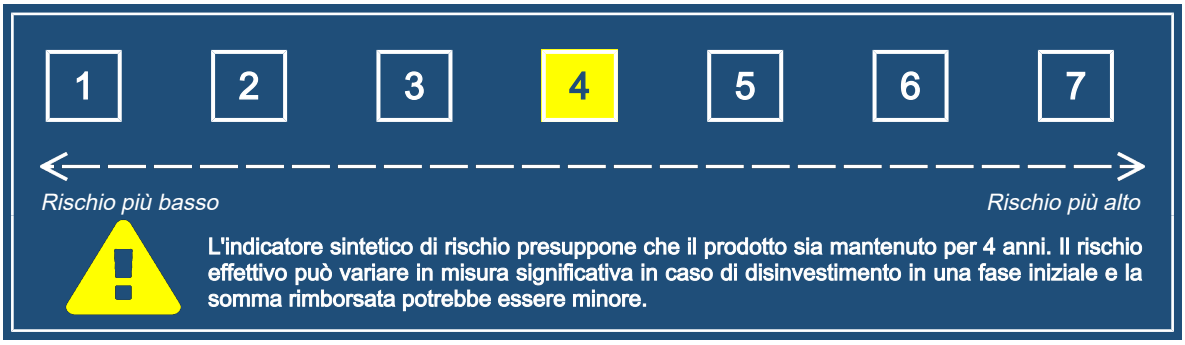

L'indicatore sintetico di rischio è un'indicazione orientativa del livello di rischio di questo prodotto rispetto ad altri prodotti. Esso esprime la probabilità che il prodotto subisca perdite monetarie a causa di movimenti sul mercato o a causa della nostra incapacità di pagarvi quanto dovuto.
Abbiamo classificato questo prodotto al livello **4** su **7**, che corrisponde alla classe di rischio media.
Ciò significa che le perdite potenziali dovute alla performance futura di questa opzione sono classificate nel livello medio e che è molto improbabile che le cattive condizioni di mercato influenzino la capacità della Compagnia di pagarvi quanto dovuto.

La presente opzione di investimento non comprende alcuna protezione dalla performance futura del mercato; pertanto potresti perdere il tuo intero investimento o parte di esso.

L'entità degli eventuali costi di riscatto è riportata nella sezione "Per quanto tempo devo detenerlo? Posso ritirare il capitale prematuramente?".

Scenari di performance

Il possibile rimborso dipenderà dall'andamento futuro dei mercati, che è incerto e non può essere previsto con esattezza. Lo scenario sfavorevole, lo scenario moderato e lo scenario favorevole riportati sono illustrazioni basate sulla performance peggiore, la performance media e la performance migliore del prodotto negli ultimi 10 anni. Nel futuro i mercati potrebbero avere un andamento molto diverso.

Documento contenente le informazioni chiave - Allegato

Periodo di detenzione raccomandato: 4 anni Esempio di investimento: € 10.000 Premio assicurativo: € 0		In caso di disinvestimento dopo 1 anno	In caso di disinvestimento dopo 4 anni
Scenario in caso di sopravvivenza			
Minimo	**Non esiste un rendimento minimo garantito in caso di riscatto. Potreste perdere il vostro intero investimento o parte di esso.**		
Stress	**Possibile rimborso al netto dei costi**	**€ 1.860**	**€ 2.600**
	Rendimento medio per ciascun anno	-81,40%	-28,58%
Sfavorevole	**Possibile rimborso al netto dei costi**	**€ 7.220**	**€ 8.310**
	Rendimento medio per ciascun anno	-27,83%	-4,53%
Moderato	**Possibile rimborso al netto dei costi**	**€ 10.370**	**€ 10.970**
	Rendimento medio per ciascun anno	3,66%	2,34%
Favorevole	**Possibile rimborso al netto dei costi**	**€ 14.260**	**€ 15.830**
	Rendimento medio per ciascun anno	42,55%	12,17%
Scenario in caso di decesso			
Evento assicurato	**Possibile rimborso a favore dei beneficiari al netto dei costi**	**€ 10.730**	**€ 11.190**

Le cifre riportate comprendono tutti i costi del prodotto in quanto tale, ma possono non comprendere tutti i costi da voi pagati al consulente o al distributore. Le cifre non tengono conto della vostra situazione fiscale personale, che può incidere anch'essa sull'importo del rimborso.
Gli scenari sono una rappresentazione dei risultati dell'investimento che ragionevolmente potranno avverarsi, in condizioni di mercato sia favorevoli che sfavorevoli. Varieranno a seconda della performance del mercato e del momento in cui è richiesto il pagamento. Si rappresentano anche i possibili risultati in caso di decesso ipotizzando lo scenario moderato.
Lo scenario di stress indica quale potrebbe essere l'importo rimborsato in circostanze di mercato estreme.
Lo scenario sfavorevole a 4 anni si è verificato per un investimento nel prodotto/parametro di riferimento idoneo tra agosto 2016 e agosto 2020. Lo scenario moderato a 4 anni si è verificato per un investimento nel prodotto/parametro di riferimento idoneo tra marzo 2018 e marzo 2022. Lo scenario favorevole a 4 anni si è verificato per un investimento nel prodotto/parametro di riferimento idoneo tra gennaio 2013 e gennaio 2017.

Quali sono i costi?

La persona che fornisce consulenza sul PRIIP o che lo vende potrebbe addebitare altri costi, nel qual caso fornirà informazioni su tali costi, illustrandone l'impatto sull'investimento.

Andamento dei costi nel tempo

Le tabelle mostrano gli importi prelevati dall'investimento per coprire diversi tipi di costi. Tali importi dipendono dall'entità dell'investimento, dalla durata della detenzione del prodotto e dall'andamento della presente opzione di investimento. Gli importi sono qui riportati a fini illustrativi e si basano su un importo esemplificativo dell'investimento e su diversi possibili periodi di investimento.
Si è ipotizzato quanto segue:

- Nel primo anno recupero dell'importo investito (rendimento annuo dello 0%). Per gli altri periodi di detenzione si è ipotizzato che l'opzione di investimento abbia la performance indicata nello scenario moderato;
- € 10.000 di investimento.

	In caso di disinvestimento dopo 1 anno	In caso di disinvestimento dopo 4 anni
Costi totali	**€ 738**	**€ 1.788**
Incidenza annuale dei costi (*)	7,5%	4,4% ogni anno

(*) Dimostra come i costi riducano ogni anno il rendimento nel corso del periodo di detenzione. Ad esempio, se il riscatto avviene al termine del periodo di detenzione raccomandato, si prevede che il rendimento medio annuo sarà pari al 6,7% prima dei costi e al 2,3% al netto dei costi. Una parte dei costi può essere condivisa con la persona che vende il prodotto per coprire i servizi che fornisce.

Composizione dei costi

Costi una tantum di ingresso o di uscita		Incidenza annuale dei costi in caso di uscita dopo 4 anni
Costi di ingresso	Cifra fissa iniziale e costi percentuali applicati al premio (al netto della cifra fissa) per l'acquisizione del contratto. Questi costi sono già inclusi nel premio versato.	**0,6%**
Costi di uscita	Questi costi si applicano solo in caso di disinvestimento nel corso dei primi 4 anni. In tal caso sono previsti dei costi percentuali di uscita decrescenti in funzione del tempo trascorso. I costi di uscita sono indicati come 'N/A' nella colonna successiva in quanto non si applicano se il prodotto è conservato fino al periodo di detenzione raccomandato.	**N/A**

Costi correnti registrati ogni anno		
Commissioni di gestione e altri costi amministrativi o di esercizio	Costo percentuale sul valore del contratto investito in quote, espresso in punti percentuali assoluti. Si tratta di una stima basata sui costi effettivi dell'ultimo anno.	**3,3%**
Costi di transazione	% del valore dell'investimento all'anno. Si tratta di una stima dei costi sostenuti per l'acquisto e la vendita degli investimenti sottostanti per il prodotto. L'importo effettivo varierà a seconda dell'importo che viene acquistato e venduto.	**0,5%**
Oneri accessori sostenuti in determinate condizioni		
Commissioni di performance	Costi percentuali applicati agli OICR esterni in base all'eventuale maggior rendimento conseguito dall'OICR stesso rispetto a un parametro di riferimento. L'importo effettivo varierà a seconda dell'andamento dell'investimento. La stima dei costi aggregati di cui sopra comprende la media degli ultimi 5 anni.	**0,0%**

I costi effettivamente sostenuti potrebbero essere maggiori di quelli esposti qualora venissero effettuate delle riallocazioni dell'investimento (switch). Si applicano costi diversi a seconda dell'importo dell'investimento. L'aliquota percentuale dei costi di ingresso è variabile a seconda dell'effettivo ammontare di premio versato.

Periodo di detenzione raccomandato dell'opzione di investimento: 4 anni

Altre informazioni rilevanti

Per ulteriori informazioni sulla presente opzione di investimento si rimanda al KID (redatto dalla Società emittente) disponibile anche sul sito www.bccvita.it
Per la presentazione delle performance passate della presente opzione di investimento, si rimanda al sito internet di Schroder Investment Management (Europe) S.A., in qualità di Società emittente dell'OICR. Le performance ivi presenti sono indicate al netto delle spese correnti gravanti direttamente sull'OICR, ma non tengono conto dei costi applicati dal presente prodotto assicurativo (costi iniziali sul premio, penali di uscita, commissioni di gestione annuali applicate dalla Compagnia).

Documento contenente le informazioni chiave - Allegato

Scopo

Di seguito vengono riportate le caratteristiche dell'opzione di investimento sottostante il prodotto in relazione a: indicatore di rischio, scenari di performance, costi totali, impatto annuale sul rendimento (RIY) nonché il periodo di detenzione raccomandato.
Le informazioni qui esposte presuppongono che l'intero capitale sia investito nella presente opzione; per i limiti di investimento tra le opzioni disponibili si rimanda a quanto previsto dal Set Informativo.
Elenco di tutte le opzioni di investimento per BCC Vita - Autore. Sinergia 2.0 (Modalità Monitorata).

Prodotto

BCC VITA - AUTORE. SINERGIA 2.0 (MODALITÀ MONITORATA)

Opzione di investimento

SCHRODER INTERNATIONAL SELECTION FUND - GLOBAL BOND C ACCUMULATION EUR HEDGED

Emittente: Schroder Investment Management (Europe) S.A.
ISIN: LU0694809939
Linea di investimento di appartenenza: Obbligazionario Governativo
Data del documento: 01 gennaio 2023

Cos'è questa opzione d'investimento?

Tipologia: OICR/SICAV Ucits
Obiettivi: per le informazioni specifiche, relative ad obiettivi e politica di investimento della presente opzione di investimento, si rimanda al KID (redatto dalla Società emittente), disponibile anche sul sito della Compagnia.
Investitore al dettaglio cui è destinata l'opzione di investimento: il prodotto, nel suo complesso, è adatto a clienti sia persone fisiche che persone giuridiche che intendono diversificare i loro investimenti in un orizzonte temporale di medio o più lungo periodo, realizzando un portafoglio compatibile con il proprio profilo di rischio/rendimento. Il prodotto è adatto a clienti con una media conoscenza ed esperienza teorica dei mercati finanziari e dei prodotti assicurativi di investimento.

Quali sono i rischi e qual è il potenziale rendimento?

Indicatore di rischio

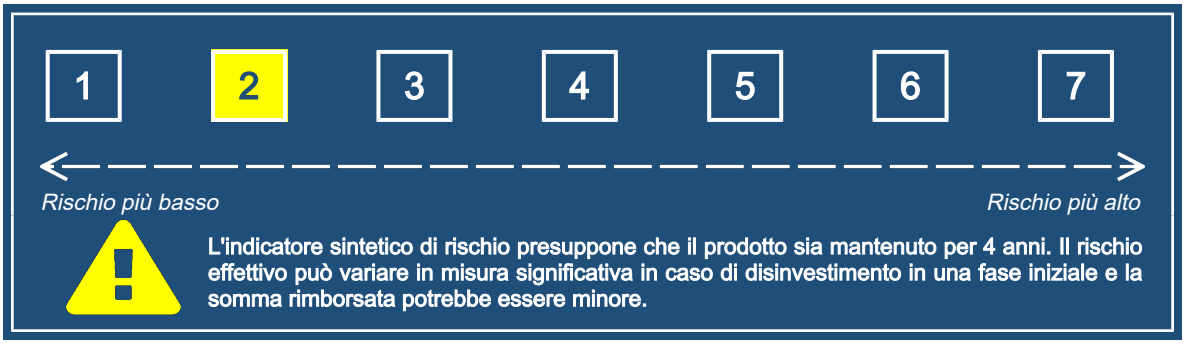

L'indicatore sintetico di rischio è un'indicazione orientativa del livello di rischio di questo prodotto rispetto ad altri prodotti. Esso esprime la probabilità che il prodotto subisca perdite monetarie a causa di movimenti sul mercato o a causa della nostra incapacità di pagarvi quanto dovuto.
Abbiamo classificato questo prodotto al livello **2** su **7**, che corrisponde alla classe di rischio bassa.
Ciò significa che le perdite potenziali dovute alla performance futura di questa opzione sono classificate nel livello basso e che è molto improbabile che le cattive condizioni di mercato influenzino la capacità della Compagnia di pagarvi quanto dovuto.

La presente opzione di investimento non comprende alcuna protezione dalla performance futura del mercato; pertanto potresti perdere il tuo intero investimento o parte di esso.

L'entità degli eventuali costi di riscatto è riportata nella sezione "Per quanto tempo devo detenerlo? Posso ritirare il capitale prematuramente?".

Scenari di performance

Il possibile rimborso dipenderà dall'andamento futuro dei mercati, che è incerto e non può essere previsto con esattezza. Lo scenario sfavorevole, lo scenario moderato e lo scenario favorevole riportati sono illustrazioni basate sulla performance peggiore, la performance media e la performance migliore del prodotto negli ultimi 10 anni. Nel futuro i mercati potrebbero avere un andamento molto diverso.

Documento contenente le informazioni chiave - Allegato

Periodo di detenzione raccomandato: 4 anni Esempio di investimento: € 10.000 Premio assicurativo: € 0		In caso di disinvestimento dopo 1 anno	In caso di disinvestimento dopo 4 anni
Scenario in caso di sopravvivenza			
Minimo	**Non esiste un rendimento minimo garantito in caso di riscatto. Potreste perdere il vostro intero investimento o parte di esso.**		
Stress	**Possibile rimborso al netto dei costi**	**€ 6.160**	**€ 6.520**
	Rendimento medio per ciascun anno	-38,42%	-10,13%
Sfavorevole	**Possibile rimborso al netto dei costi**	**€ 7.940**	**€ 7.650**
	Rendimento medio per ciascun anno	-20,58%	-6,48%
Moderato	**Possibile rimborso al netto dei costi**	**€ 9.650**	**€ 9.920**
	Rendimento medio per ciascun anno	-3,47%	-0,20%
Favorevole	**Possibile rimborso al netto dei costi**	**€ 10.340**	**€ 10.750**
	Rendimento medio per ciascun anno	3,42%	1,83%
Scenario in caso di decesso			
Evento assicurato	**Possibile rimborso a favore dei beneficiari al netto dei costi**	**€ 10.000**	**€ 10.120**

Le cifre riportate comprendono tutti i costi del prodotto in quanto tale, ma possono non comprendere tutti i costi da voi pagati al consulente o al distributore. Le cifre non tengono conto della vostra situazione fiscale personale, che può incidere anch'essa sull'importo del rimborso.
Gli scenari sono una rappresentazione dei risultati dell'investimento che ragionevolmente potranno avverarsi, in condizioni di mercato sia favorevoli che sfavorevoli. Varieranno a seconda della performance del mercato e del momento in cui è richiesto il pagamento. Si rappresentano anche i possibili risultati in caso di decesso ipotizzando lo scenario moderato.
Lo scenario di stress indica quale potrebbe essere l'importo rimborsato in circostanze di mercato estreme.
Lo scenario sfavorevole a 4 anni si è verificato per un investimento nel prodotto/parametro di riferimento idoneo tra dicembre 2020 e ottobre 2022. Lo scenario moderato a 4 anni si è verificato per un investimento nel prodotto/parametro di riferimento idoneo tra novembre 2016 e novembre 2020. Lo scenario favorevole a 4 anni si è verificato per un investimento nel prodotto/parametro di riferimento idoneo tra ottobre 2012 e ottobre 2016.

Quali sono i costi?

La persona che fornisce consulenza sul PRIIP o che lo vende potrebbe addebitare altri costi, nel qual caso fornirà informazioni su tali costi, illustrandone l'impatto sull'investimento.

Andamento dei costi nel tempo

Le tabelle mostrano gli importi prelevati dall'investimento per coprire diversi tipi di costi. Tali importi dipendono dall'entità dell'investimento, dalla durata della detenzione del prodotto e dall'andamento della presente opzione di investimento. Gli importi sono qui riportati a fini illustrativi e si basano su un importo esemplificativo dell'investimento e su diversi possibili periodi di investimento.
Si è ipotizzato quanto segue:

- Nel primo anno recupero dell'importo investito (rendimento annuo dello 0%). Per gli altri periodi di detenzione si è ipotizzato che l'opzione di investimento abbia la performance indicata nello scenario moderato;
- € 10.000 di investimento.

	In caso di disinvestimento dopo 1 anno	In caso di disinvestimento dopo 4 anni
Costi totali	**€ 603**	**€ 1.160**
Incidenza annuale dei costi (*)	6,2%	2,9% ogni anno

(*) Dimostra come i costi riducano ogni anno il rendimento nel corso del periodo di detenzione. Ad esempio, se il riscatto avviene al termine del periodo di detenzione raccomandato, si prevede che il rendimento medio annuo sarà pari al 2,7% prima dei costi e al -0,2% al netto dei costi. Una parte dei costi può essere condivisa con la persona che vende il prodotto per coprire i servizi che fornisce.

Composizione dei costi

Costi una tantum di ingresso o di uscita		Incidenza annuale dei costi in caso di uscita dopo 4 anni
Costi di ingresso	Cifra fissa iniziale e costi percentuali applicati al premio (al netto della cifra fissa) per l'acquisizione del contratto. Questi costi sono già inclusi nel premio versato.	**0,5%**
Costi di uscita	Questi costi si applicano solo in caso di disinvestimento nel corso dei primi 4 anni. In tal caso sono previsti dei costi percentuali di uscita decrescenti in funzione del tempo trascorso. I costi di uscita sono indicati come 'N/A' nella colonna successiva in quanto non si applicano se il prodotto è conservato fino al periodo di detenzione raccomandato.	**N/A**

Documento contenente le informazioni chiave - Allegato

Costi correnti registrati ogni anno		
Commissioni di gestione e altri costi amministrativi o di esercizio	Costo percentuale sul valore del contratto investito in quote, espresso in punti percentuali assoluti. Si tratta di una stima basata sui costi effettivi dell'ultimo anno.	**1,8%**
Costi di transazione	% del valore dell'investimento all'anno. Si tratta di una stima dei costi sostenuti per l'acquisto e la vendita degli investimenti sottostanti per il prodotto. L'importo effettivo varierà a seconda dell'importo che viene acquistato e venduto.	**0,6%**
Oneri accessori sostenuti in determinate condizioni		
Commissioni di performance	Costi percentuali applicati agli OICR esterni in base all'eventuale maggior rendimento conseguito dall'OICR stesso rispetto a un parametro di riferimento. L'importo effettivo varierà a seconda dell'andamento dell'investimento. La stima dei costi aggregati di cui sopra comprende la media degli ultimi 5 anni.	**0,0%**

I costi effettivamente sostenuti potrebbero essere maggiori di quelli esposti qualora venissero effettuate delle riallocazioni dell'investimento (switch). Si applicano costi diversi a seconda dell'importo dell'investimento. L'aliquota percentuale dei costi di ingresso è variabile a seconda dell'effettivo ammontare di premio versato.

Periodo di detenzione raccomandato dell'opzione di investimento: 4 anni

Altre informazioni rilevanti

Per ulteriori informazioni sulla presente opzione di investimento si rimanda al KID (redatto dalla Società emittente) disponibile anche sul sito www.bccvita.it
Per la presentazione delle performance passate della presente opzione di investimento, si rimanda al sito internet di Schroder Investment Management (Europe) S.A., in qualità di Società emittente dell'OICR. Le performance ivi presenti sono indicate al netto delle spese correnti gravanti direttamente sull'OICR, ma non tengono conto dei costi applicati dal presente prodotto assicurativo (costi iniziali sul premio, penali di uscita, commissioni di gestione annuali applicate dalla Compagnia).

Documento contenente le informazioni chiave - Allegato

Scopo

Di seguito vengono riportate le caratteristiche dell'opzione di investimento sottostante il prodotto in relazione a: indicatore di rischio, scenari di performance, costi totali, impatto annuale sul rendimento (RIY) nonché il periodo di detenzione raccomandato.
Le informazioni qui esposte presuppongono che l'intero capitale sia investito nella presente opzione; per i limiti di investimento tra le opzioni disponibili si rimanda a quanto previsto dal Set Informativo.
Elenco di tutte le opzioni di investimento per BCC Vita - Autore. Sinergia 2.0 (Modalità Monitorata).

Prodotto

BCC VITA - AUTORE. SINERGIA 2.0 (MODALITÀ MONITORATA)

Opzione di investimento

SCHRODER INTERNATIONAL SELECTION FUND - GLOBAL CONVERTIBLE BOND C ACCUMULATION EUR HEDGED

Emittente: Schroder Investment Management (Europe) S.A.
ISIN: LU0352097942
Linea di investimento di appartenenza: Obbligazionario Convertibile
Data del documento: 01 gennaio 2023

Cos'è questa opzione d'investimento?

Tipologia: OICR/SICAV Ucits
Obiettivi: per le informazioni specifiche, relative ad obiettivi e politica di investimento della presente opzione di investimento, si rimanda al KID (redatto dalla Società emittente), disponibile anche sul sito della Compagnia.
Investitore al dettaglio cui è destinata l'opzione di investimento: il prodotto, nel suo complesso, è adatto a clienti sia persone fisiche che persone giuridiche che intendono diversificare i loro investimenti in un orizzonte temporale di medio o più lungo periodo, realizzando un portafoglio compatibile con il proprio profilo di rischio/rendimento. Il prodotto è adatto a clienti con una media conoscenza ed esperienza teorica dei mercati finanziari e dei prodotti assicurativi di investimento.

Quali sono i rischi e qual è il potenziale rendimento?

Indicatore di rischio

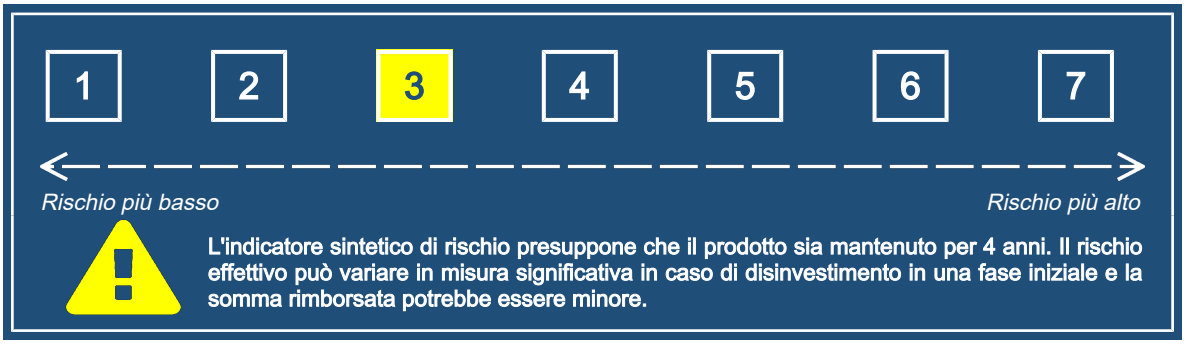

L'indicatore sintetico di rischio è un'indicazione orientativa del livello di rischio di questo prodotto rispetto ad altri prodotti. Esso esprime la probabilità che il prodotto subisca perdite monetarie a causa di movimenti sul mercato o a causa della nostra incapacità di pagarvi quanto dovuto.
Abbiamo classificato questo prodotto al livello **3** su **7**, che corrisponde alla classe di rischio medio-bassa.
Ciò significa che le perdite potenziali dovute alla performance futura di questa opzione sono classificate nel livello medio-basso e che è molto improbabile che le cattive condizioni di mercato influenzino la capacità della Compagnia di pagarvi quanto dovuto.

La presente opzione di investimento non comprende alcuna protezione dalla performance futura del mercato; pertanto potresti perdere il tuo intero investimento o parte di esso.

L'entità degli eventuali costi di riscatto è riportata nella sezione "Per quanto tempo devo detenerlo? Posso ritirare il capitale prematuramente?".

Scenari di performance

Il possibile rimborso dipenderà dall'andamento futuro dei mercati, che è incerto e non può essere previsto con esattezza. Lo scenario sfavorevole, lo scenario moderato e lo scenario favorevole riportati sono illustrazioni basate sulla performance peggiore, la performance media e la performance migliore del prodotto negli ultimi 10 anni. Nel futuro i mercati potrebbero avere un andamento molto diverso.

Documento contenente le informazioni chiave - Allegato

Periodo di detenzione raccomandato: 4 anni Esempio di investimento: € 10.000 Premio assicurativo: € 0		In caso di disinvestimento dopo 1 anno	In caso di disinvestimento dopo 4 anni
Scenario in caso di sopravvivenza			
Minimo	**Non esiste un rendimento minimo garantito in caso di riscatto. Potreste perdere il vostro intero investimento o parte di esso.**		
Stress	**Possibile rimborso al netto dei costi**	**€ 2.630**	**€ 3.880**
	Rendimento medio per ciascun anno	-73,65%	-21,06%
Sfavorevole	**Possibile rimborso al netto dei costi**	**€ 7.200**	**€ 6.810**
	Rendimento medio per ciascun anno	-27,96%	-9,15%
Moderato	**Possibile rimborso al netto dei costi**	**€ 9.970**	**€ 10.760**
	Rendimento medio per ciascun anno	-0,30%	1,85%
Favorevole	**Possibile rimborso al netto dei costi**	**€ 12.630**	**€ 12.280**
	Rendimento medio per ciascun anno	26,30%	5,27%
Scenario in caso di decesso			
Evento assicurato	**Possibile rimborso a favore dei beneficiari al netto dei costi**	**€ 10.320**	**€ 10.970**

Le cifre riportate comprendono tutti i costi del prodotto in quanto tale, ma possono non comprendere tutti i costi da voi pagati al consulente o al distributore. Le cifre non tengono conto della vostra situazione fiscale personale, che può incidere anch'essa sull'importo del rimborso.
Gli scenari sono una rappresentazione dei risultati dell'investimento che ragionevolmente potranno avverarsi, in condizioni di mercato sia favorevoli che sfavorevoli. Varieranno a seconda della performance del mercato e del momento in cui è richiesto il pagamento. Si rappresentano anche i possibili risultati in caso di decesso ipotizzando lo scenario moderato.
Lo scenario di stress indica quale potrebbe essere l'importo rimborsato in circostanze di mercato estreme.
Lo scenario sfavorevole a 4 anni si è verificato per un investimento nel prodotto/parametro di riferimento idoneo tra luglio 2021 e ottobre 2022. Lo scenario moderato a 4 anni si è verificato per un investimento nel prodotto/parametro di riferimento idoneo tra febbraio 2016 e febbraio 2020. Lo scenario favorevole a 4 anni si è verificato per un investimento nel prodotto/parametro di riferimento idoneo tra marzo 2017 e marzo 2021.

Quali sono i costi?

La persona che fornisce consulenza sul PRIIP o che lo vende potrebbe addebitare altri costi, nel qual caso fornirà informazioni su tali costi, illustrandone l'impatto sull'investimento.

Andamento dei costi nel tempo

Le tabelle mostrano gli importi prelevati dall'investimento per coprire diversi tipi di costi. Tali importi dipendono dall'entità dell'investimento, dalla durata della detenzione del prodotto e dall'andamento della presente opzione di investimento. Gli importi sono qui riportati a fini illustrativi e si basano su un importo esemplificativo dell'investimento e su diversi possibili periodi di investimento.
Si è ipotizzato quanto segue:

- Nel primo anno recupero dell'importo investito (rendimento annuo dello 0%). Per gli altri periodi di detenzione si è ipotizzato che l'opzione di investimento abbia la performance indicata nello scenario moderato;
- € 10.000 di investimento.

	In caso di disinvestimento dopo 1 anno	In caso di disinvestimento dopo 4 anni
Costi totali	**€ 612**	**€ 1.228**
Incidenza annuale dei costi (*)	6,2%	3,1% ogni anno

(*) Dimostra come i costi riducano ogni anno il rendimento nel corso del periodo di detenzione. Ad esempio, se il riscatto avviene al termine del periodo di detenzione raccomandato, si prevede che il rendimento medio annuo sarà pari al 4,9% prima dei costi e al 1,8% al netto dei costi. Una parte dei costi può essere condivisa con la persona che vende il prodotto per coprire i servizi che fornisce.

Composizione dei costi

Costi una tantum di ingresso o di uscita		Incidenza annuale dei costi in caso di uscita dopo 4 anni
Costi di ingresso	Cifra fissa iniziale e costi percentuali applicati al premio (al netto della cifra fissa) per l'acquisizione del contratto. Questi costi sono già inclusi nel premio versato.	**0,5%**
Costi di uscita	Questi costi si applicano solo in caso di disinvestimento nel corso dei primi 4 anni. In tal caso sono previsti dei costi percentuali di uscita decrescenti in funzione del tempo trascorso. I costi di uscita sono indicati come 'N/A' nella colonna successiva in quanto non si applicano se il prodotto è conservato fino al periodo di detenzione raccomandato.	**N/A**

Costi correnti registrati ogni anno		
Commissioni di gestione e altri costi amministrativi o di esercizio	Costo percentuale sul valore del contratto investito in quote, espresso in punti percentuali assoluti. Si tratta di una stima basata sui costi effettivi dell'ultimo anno.	**2,3%**
Costi di transazione	% del valore dell'investimento all'anno. Si tratta di una stima dei costi sostenuti per l'acquisto e la vendita degli investimenti sottostanti per il prodotto. L'importo effettivo varierà a seconda dell'importo che viene acquistato e venduto.	**0,2%**
Oneri accessori sostenuti in determinate condizioni		
Commissioni di performance	Costi percentuali applicati agli OICR esterni in base all'eventuale maggior rendimento conseguito dall'OICR stesso rispetto a un parametro di riferimento. L'importo effettivo varierà a seconda dell'andamento dell'investimento. La stima dei costi aggregati di cui sopra comprende la media degli ultimi 5 anni.	**0,0%**

I costi effettivamente sostenuti potrebbero essere maggiori di quelli esposti qualora venissero effettuate delle riallocazioni dell'investimento (switch). Si applicano costi diversi a seconda dell'importo dell'investimento. L'aliquota percentuale dei costi di ingresso è variabile a seconda dell'effettivo ammontare di premio versato.

Periodo di detenzione raccomandato dell'opzione di investimento: 4 anni

Altre informazioni rilevanti

Per ulteriori informazioni sulla presente opzione di investimento si rimanda al KID (redatto dalla Società emittente) disponibile anche sul sito www.bccvita.it
Per la presentazione delle performance passate della presente opzione di investimento, si rimanda al sito internet di Schroder Investment Management (Europe) S.A., in qualità di Società emittente dell'OICR. Le performance ivi presenti sono indicate al netto delle spese correnti gravanti direttamente sull'OICR, ma non tengono conto dei costi applicati dal presente prodotto assicurativo (costi iniziali sul premio, penali di uscita, commissioni di gestione annuali applicate dalla Compagnia).

Documento contenente le informazioni chiave - Allegato

Scopo

Di seguito vengono riportate le caratteristiche dell'opzione di investimento sottostante il prodotto in relazione a: indicatore di rischio, scenari di performance, costi totali, impatto annuale sul rendimento (RIY) nonché il periodo di detenzione raccomandato.
Le informazioni qui esposte presuppongono che l'intero capitale sia investito nella presente opzione; per i limiti di investimento tra le opzioni disponibili si rimanda a quanto previsto dal Set Informativo.
Elenco di tutte le opzioni di investimento per BCC Vita - Autore. Sinergia 2.0 (Modalità Monitorata).

Prodotto

BCC VITA - AUTORE. SINERGIA 2.0 (MODALITÀ MONITORATA)

Opzione di investimento

SCHRODER INTERNATIONAL SELECTION FUND - GLOBAL INFLATION LINKED BOND C ACC

Emittente: Schroder Investment Management (Europe) S.A.
ISIN: LU0180781394
Linea di investimento di appartenenza: Obbligazionario Governativo
Data del documento: 01 gennaio 2023

Cos'è questa opzione d'investimento?

Tipologia: OICR/SICAV Ucits
Obiettivi: per le informazioni specifiche, relative ad obiettivi e politica di investimento della presente opzione di investimento, si rimanda al KID (redatto dalla Società emittente), disponibile anche sul sito della Compagnia.
Investitore al dettaglio cui è destinata l'opzione di investimento: il prodotto, nel suo complesso, è adatto a clienti sia persone fisiche che persone giuridiche che intendono diversificare i loro investimenti in un orizzonte temporale di medio o più lungo periodo, realizzando un portafoglio compatibile con il proprio profilo di rischio/rendimento. Il prodotto è adatto a clienti con una media conoscenza ed esperienza teorica dei mercati finanziari e dei prodotti assicurativi di investimento.

Quali sono i rischi e qual è il potenziale rendimento?

Indicatore di rischio

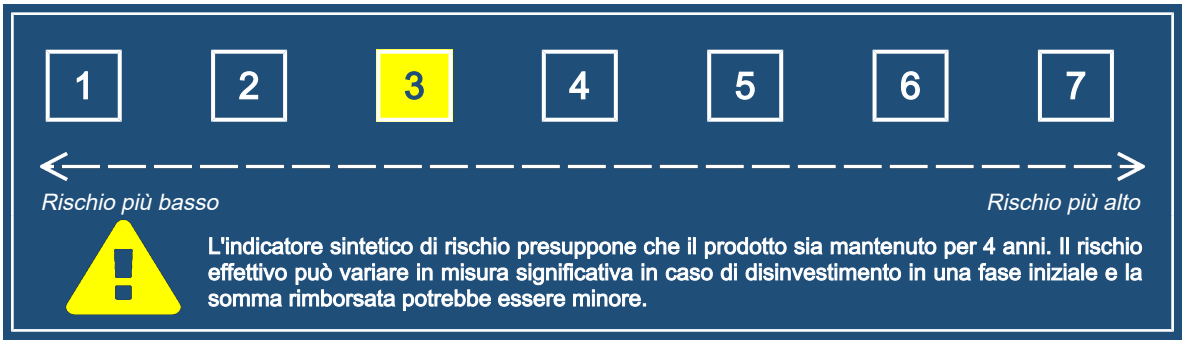

L'indicatore sintetico di rischio è un'indicazione orientativa del livello di rischio di questo prodotto rispetto ad altri prodotti. Esso esprime la probabilità che il prodotto subisca perdite monetarie a causa di movimenti sul mercato o a causa della nostra incapacità di pagarvi quanto dovuto.
Abbiamo classificato questo prodotto al livello **3** su **7**, che corrisponde alla classe di rischio medio-bassa.
Ciò significa che le perdite potenziali dovute alla performance futura di questa opzione sono classificate nel livello medio-basso e che è molto improbabile che le cattive condizioni di mercato influenzino la capacità della Compagnia di pagarvi quanto dovuto.

La presente opzione di investimento non comprende alcuna protezione dalla performance futura del mercato; pertanto potresti perdere il tuo intero investimento o parte di esso.

L'entità degli eventuali costi di riscatto è riportata nella sezione "Per quanto tempo devo detenerlo? Posso ritirare il capitale prematuramente?".

Scenari di performance

Il possibile rimborso dipenderà dall'andamento futuro dei mercati, che è incerto e non può essere previsto con esattezza. Lo scenario sfavorevole, lo scenario moderato e lo scenario favorevole riportati sono illustrazioni basate sulla performance peggiore, la performance media e la performance migliore del prodotto negli ultimi 10 anni. Nel futuro i mercati potrebbero avere un andamento molto diverso.

Documento contenente le informazioni chiave - Allegato

Periodo di detenzione raccomandato: 4 anni Esempio di investimento: € 10.000 Premio assicurativo: € 0		In caso di disinvestimento dopo 1 anno	In caso di disinvestimento dopo 4 anni
Scenario in caso di sopravvivenza			
Minimo	**Non esiste un rendimento minimo garantito in caso di riscatto. Potreste perdere il vostro intero investimento o parte di esso.**		
Stress	**Possibile rimborso al netto dei costi**	**€ 5.090**	**€ 5.650**
	Rendimento medio per ciascun anno	-49,13%	-13,32%
Sfavorevole	**Possibile rimborso al netto dei costi**	**€ 7.750**	**€ 7.400**
	Rendimento medio per ciascun anno	-22,45%	-7,24%
Moderato	**Possibile rimborso al netto dei costi**	**€ 9.750**	**€ 10.330**
	Rendimento medio per ciascun anno	-2,47%	0,82%
Favorevole	**Possibile rimborso al netto dei costi**	**€ 10.640**	**€ 11.010**
	Rendimento medio per ciascun anno	6,45%	2,43%
Scenario in caso di decesso			
Evento assicurato	**Possibile rimborso a favore dei beneficiari al netto dei costi**	**€ 10.100**	**€ 10.540**

Le cifre riportate comprendono tutti i costi del prodotto in quanto tale, ma possono non comprendere tutti i costi da voi pagati al consulente o al distributore. Le cifre non tengono conto della vostra situazione fiscale personale, che può incidere anch'essa sull'importo del rimborso.
Gli scenari sono una rappresentazione dei risultati dell'investimento che ragionevolmente potranno avverarsi, in condizioni di mercato sia favorevoli che sfavorevoli. Varieranno a seconda della performance del mercato e del momento in cui è richiesto il pagamento. Si rappresentano anche i possibili risultati in caso di decesso ipotizzando lo scenario moderato.
Lo scenario di stress indica quale potrebbe essere l'importo rimborsato in circostanze di mercato estreme.
Lo scenario sfavorevole a 4 anni si è verificato per un investimento nel prodotto/parametro di riferimento idoneo tra settembre 2021 e ottobre 2022. Lo scenario moderato a 4 anni si è verificato per un investimento nel prodotto/parametro di riferimento idoneo tra febbraio 2013 e febbraio 2017. Lo scenario favorevole a 4 anni si è verificato per un investimento nel prodotto/parametro di riferimento idoneo tra gennaio 2014 e gennaio 2018.

Quali sono i costi?

La persona che fornisce consulenza sul PRIIP o che lo vende potrebbe addebitare altri costi, nel qual caso fornirà informazioni su tali costi, illustrandone l'impatto sull'investimento.

Andamento dei costi nel tempo

Le tabelle mostrano gli importi prelevati dall'investimento per coprire diversi tipi di costi. Tali importi dipendono dall'entità dell'investimento, dalla durata della detenzione del prodotto e dall'andamento della presente opzione di investimento. Gli importi sono qui riportati a fini illustrativi e si basano su un importo esemplificativo dell'investimento e su diversi possibili periodi di investimento.
Si è ipotizzato quanto segue:

- Nel primo anno recupero dell'importo investito (rendimento annuo dello 0%). Per gli altri periodi di detenzione si è ipotizzato che l'opzione di investimento abbia la performance indicata nello scenario moderato;
- € 10.000 di investimento.

	In caso di disinvestimento dopo 1 anno	In caso di disinvestimento dopo 4 anni
Costi totali	**€ 541**	**€ 922**
Incidenza annuale dei costi (*)	5,5%	2,3% ogni anno

(*) Dimostra come i costi riducano ogni anno il rendimento nel corso del periodo di detenzione. Ad esempio, se il riscatto avviene al termine del periodo di detenzione raccomandato, si prevede che il rendimento medio annuo sarà pari al 3,1% prima dei costi e al 0,8% al netto dei costi. Una parte dei costi può essere condivisa con la persona che vende il prodotto per coprire i servizi che fornisce.

Composizione dei costi

Costi una tantum di ingresso o di uscita		Incidenza annuale dei costi in caso di uscita dopo 4 anni
Costi di ingresso	Cifra fissa iniziale e costi percentuali applicati al premio (al netto della cifra fissa) per l'acquisizione del contratto. Questi costi sono già inclusi nel premio versato.	**0,5%**
Costi di uscita	Questi costi si applicano solo in caso di disinvestimento nel corso dei primi 4 anni. In tal caso sono previsti dei costi percentuali di uscita decrescenti in funzione del tempo trascorso. I costi di uscita sono indicati come 'N/A' nella colonna successiva in quanto non si applicano se il prodotto è conservato fino al periodo di detenzione raccomandato.	**N/A**

Documento contenente le informazioni chiave - Allegato

Costi correnti registrati ogni anno		
Commissioni di gestione e altri costi amministrativi o di esercizio	Costo percentuale sul valore del contratto investito in quote, espresso in punti percentuali assoluti. Si tratta di una stima basata sui costi effettivi dell'ultimo anno.	**1,6%**
Costi di transazione	% del valore dell'investimento all'anno. Si tratta di una stima dei costi sostenuti per l'acquisto e la vendita degli investimenti sottostanti per il prodotto. L'importo effettivo varierà a seconda dell'importo che viene acquistato e venduto.	**0,1%**
Oneri accessori sostenuti in determinate condizioni		
Commissioni di performance	Costi percentuali applicati agli OICR esterni in base all'eventuale maggior rendimento conseguito dall'OICR stesso rispetto a un parametro di riferimento. L'importo effettivo varierà a seconda dell'andamento dell'investimento. La stima dei costi aggregati di cui sopra comprende la media degli ultimi 5 anni.	**0,0%**

I costi effettivamente sostenuti potrebbero essere maggiori di quelli esposti qualora venissero effettuate delle riallocazioni dell'investimento (switch). Si applicano costi diversi a seconda dell'importo dell'investimento. L'aliquota percentuale dei costi di ingresso è variabile a seconda dell'effettivo ammontare di premio versato.

Periodo di detenzione raccomandato dell'opzione di investimento: 4 anni

Altre informazioni rilevanti

Per ulteriori informazioni sulla presente opzione di investimento si rimanda al KID (redatto dalla Società emittente) disponibile anche sul sito www.bccvita.it
Per la presentazione delle performance passate della presente opzione di investimento, si rimanda al sito internet di Schroder Investment Management (Europe) S.A., in qualità di Società emittente dell'OICR. Le performance ivi presenti sono indicate al netto delle spese correnti gravanti direttamente sull'OICR, ma non tengono conto dei costi applicati dal presente prodotto assicurativo (costi iniziali sul premio, penali di uscita, commissioni di gestione annuali applicate dalla Compagnia).

Documento contenente le informazioni chiave - Allegato

Scopo

Di seguito vengono riportate le caratteristiche dell'opzione di investimento sottostante il prodotto in relazione a: indicatore di rischio, scenari di performance, costi totali, impatto annuale sul rendimento (RIY) nonché il periodo di detenzione raccomandato.
Le informazioni qui esposte presuppongono che l'intero capitale sia investito nella presente opzione; per i limiti di investimento tra le opzioni disponibili si rimanda a quanto previsto dal Set Informativo.
Elenco di tutte le opzioni di investimento per BCC Vita - Autore. Sinergia 2.0 (Modalità Monitorata).

Prodotto

BCC VITA - AUTORE. SINERGIA 2.0 (MODALITÀ MONITORATA)

Opzione di investimento

SCHRODER INTERNATIONAL SELECTION FUND - GLOBAL MULTI-ASSET INCOME C ACCUMULATION EUR HEDGED

Emittente: Schroder Investment Management (Europe) S.A.
ISIN: LU0757360705
Linea di investimento di appartenenza: Bilanciato Flessibile - Moderato
Data del documento: 01 gennaio 2023

Cos'è questa opzione d'investimento?

Tipologia: OICR/SICAV Ucits
Obiettivi: per le informazioni specifiche, relative ad obiettivi e politica di investimento della presente opzione di investimento, si rimanda al KID (redatto dalla Società emittente), disponibile anche sul sito della Compagnia.
Investitore al dettaglio cui è destinata l'opzione di investimento: il prodotto, nel suo complesso, è adatto a clienti sia persone fisiche che persone giuridiche che intendono diversificare i loro investimenti in un orizzonte temporale di medio o più lungo periodo, realizzando un portafoglio compatibile con il proprio profilo di rischio/rendimento. Il prodotto è adatto a clienti con una media conoscenza ed esperienza teorica dei mercati finanziari e dei prodotti assicurativi di investimento.

Quali sono i rischi e qual è il potenziale rendimento?

Indicatore di rischio

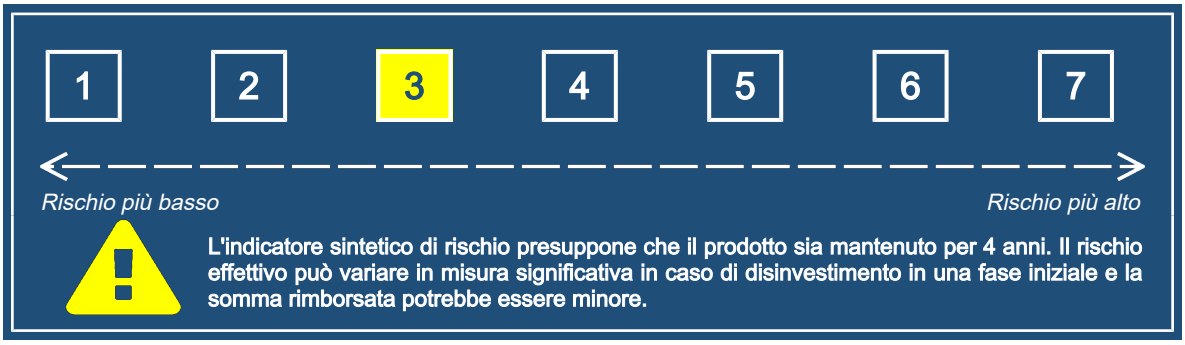

L'indicatore sintetico di rischio è un'indicazione orientativa del livello di rischio di questo prodotto rispetto ad altri prodotti. Esso esprime la probabilità che il prodotto subisca perdite monetarie a causa di movimenti sul mercato o a causa della nostra incapacità di pagarvi quanto dovuto.
Abbiamo classificato questo prodotto al livello **3** su **7**, che corrisponde alla classe di rischio medio-bassa.
Ciò significa che le perdite potenziali dovute alla performance futura di questa opzione sono classificate nel livello medio-basso e che è molto improbabile che le cattive condizioni di mercato influenzino la capacità della Compagnia di pagarvi quanto dovuto.

La presente opzione di investimento non comprende alcuna protezione dalla performance futura del mercato; pertanto potresti perdere il tuo intero investimento o parte di esso.

L'entità degli eventuali costi di riscatto è riportata nella sezione "Per quanto tempo devo detenerlo? Posso ritirare il capitale prematuramente?".

Scenari di performance

Il possibile rimborso dipenderà dall'andamento futuro dei mercati, che è incerto e non può essere previsto con esattezza. Lo scenario sfavorevole, lo scenario moderato e lo scenario favorevole riportati sono illustrazioni basate sulla performance peggiore, la performance media e la performance migliore del prodotto negli ultimi 10 anni. Nel futuro i mercati potrebbero avere un andamento molto diverso.

Documento contenente le informazioni chiave - Allegato

Periodo di detenzione raccomandato: 4 anni Esempio di investimento: € 10.000 Premio assicurativo: € 0		In caso di disinvestimento dopo 1 anno	In caso di disinvestimento dopo 4 anni
Scenario in caso di sopravvivenza			
Minimo	**Non esiste un rendimento minimo garantito in caso di riscatto. Potreste perdere il vostro intero investimento o parte di esso.**		
Stress	**Possibile rimborso al netto dei costi**	**€ 4.140**	**€ 4.680**
	Rendimento medio per ciascun anno	-58,57%	-17,27%
Sfavorevole	**Possibile rimborso al netto dei costi**	**€ 7.950**	**€ 7.600**
	Rendimento medio per ciascun anno	-20,50%	-6,63%
Moderato	**Possibile rimborso al netto dei costi**	**€ 9.650**	**€ 9.860**
	Rendimento medio per ciascun anno	-3,54%	-0,36%
Favorevole	**Possibile rimborso al netto dei costi**	**€ 11.750**	**€ 10.660**
	Rendimento medio per ciascun anno	17,47%	1,60%
Scenario in caso di decesso			
Evento assicurato	**Possibile rimborso a favore dei beneficiari al netto dei costi**	**€ 9.990**	**€ 10.050**

Le cifre riportate comprendono tutti i costi del prodotto in quanto tale, ma possono non comprendere tutti i costi da voi pagati al consulente o al distributore. Le cifre non tengono conto della vostra situazione fiscale personale, che può incidere anch'essa sull'importo del rimborso.
Gli scenari sono una rappresentazione dei risultati dell'investimento che ragionevolmente potranno avverarsi, in condizioni di mercato sia favorevoli che sfavorevoli. Varieranno a seconda della performance del mercato e del momento in cui è richiesto il pagamento. Si rappresentano anche i possibili risultati in caso di decesso ipotizzando lo scenario moderato.
Lo scenario di stress indica quale potrebbe essere l'importo rimborsato in circostanze di mercato estreme.
Lo scenario sfavorevole a 4 anni si è verificato per un investimento nel prodotto/parametro di riferimento idoneo tra settembre 2021 e ottobre 2022. Lo scenario moderato a 4 anni si è verificato per un investimento nel prodotto/parametro di riferimento idoneo tra marzo 2014 e marzo 2018. Lo scenario favorevole a 4 anni si è verificato per un investimento nel prodotto/parametro di riferimento idoneo tra febbraio 2016 e febbraio 2020.

Quali sono i costi?

La persona che fornisce consulenza sul PRIIP o che lo vende potrebbe addebitare altri costi, nel qual caso fornirà informazioni su tali costi, illustrandone l'impatto sull'investimento.

Andamento dei costi nel tempo

Le tabelle mostrano gli importi prelevati dall'investimento per coprire diversi tipi di costi. Tali importi dipendono dall'entità dell'investimento, dalla durata della detenzione del prodotto e dall'andamento della presente opzione di investimento. Gli importi sono qui riportati a fini illustrativi e si basano su un importo esemplificativo dell'investimento e su diversi possibili periodi di investimento.
Si è ipotizzato quanto segue:

- Nel primo anno recupero dell'importo investito (rendimento annuo dello 0%). Per gli altri periodi di detenzione si è ipotizzato che l'opzione di investimento abbia la performance indicata nello scenario moderato;
- € 10.000 di investimento.

	In caso di disinvestimento dopo 1 anno	In caso di disinvestimento dopo 4 anni
Costi totali	**€ 615**	**€ 1.190**
Incidenza annuale dei costi (*)	6,3%	3,0% ogni anno

(*) Dimostra come i costi riducano ogni anno il rendimento nel corso del periodo di detenzione. Ad esempio, se il riscatto avviene al termine del periodo di detenzione raccomandato, si prevede che il rendimento medio annuo sarà pari al 2,6% prima dei costi e al -0,4% al netto dei costi. Una parte dei costi può essere condivisa con la persona che vende il prodotto per coprire i servizi che fornisce.

Composizione dei costi

Costi una tantum di ingresso o di uscita		Incidenza annuale dei costi in caso di uscita dopo 4 anni
Costi di ingresso	Cifra fissa iniziale e costi percentuali applicati al premio (al netto della cifra fissa) per l'acquisizione del contratto. Questi costi sono già inclusi nel premio versato.	**0,5%**
Costi di uscita	Questi costi si applicano solo in caso di disinvestimento nel corso dei primi 4 anni. In tal caso sono previsti dei costi percentuali di uscita decrescenti in funzione del tempo trascorso. I costi di uscita sono indicati come 'N/A' nella colonna successiva in quanto non si applicano se il prodotto è conservato fino al periodo di detenzione raccomandato.	**N/A**

Costi correnti registrati ogni anno		
Commissioni di gestione e altri costi amministrativi o di esercizio	Costo percentuale sul valore del contratto investito in quote, espresso in punti percentuali assoluti. Si tratta di una stima basata sui costi effettivi dell'ultimo anno.	**2,3%**
Costi di transazione	% del valore dell'investimento all'anno. Si tratta di una stima dei costi sostenuti per l'acquisto e la vendita degli investimenti sottostanti per il prodotto. L'importo effettivo varierà a seconda dell'importo che viene acquistato e venduto.	**0,2%**
Oneri accessori sostenuti in determinate condizioni		
Commissioni di performance	Costi percentuali applicati agli OICR esterni in base all'eventuale maggior rendimento conseguito dall'OICR stesso rispetto a un parametro di riferimento. L'importo effettivo varierà a seconda dell'andamento dell'investimento. La stima dei costi aggregati di cui sopra comprende la media degli ultimi 5 anni.	**0,0%**

I costi effettivamente sostenuti potrebbero essere maggiori di quelli esposti qualora venissero effettuate delle riallocazioni dell'investimento (switch). Si applicano costi diversi a seconda dell'importo dell'investimento. L'aliquota percentuale dei costi di ingresso è variabile a seconda dell'effettivo ammontare di premio versato.

Periodo di detenzione raccomandato dell'opzione di investimento: 4 anni

Altre informazioni rilevanti

Per ulteriori informazioni sulla presente opzione di investimento si rimanda al KID (redatto dalla Società emittente) disponibile anche sul sito www.bccvita.it
Per la presentazione delle performance passate della presente opzione di investimento, si rimanda al sito internet di Schroder Investment Management (Europe) S.A., in qualità di Società emittente dell'OICR. Le performance ivi presenti sono indicate al netto delle spese correnti gravanti direttamente sull'OICR, ma non tengono conto dei costi applicati dal presente prodotto assicurativo (costi iniziali sul premio, penali di uscita, commissioni di gestione annuali applicate dalla Compagnia).

Documento contenente le informazioni chiave - Allegato

Scopo

Di seguito vengono riportate le caratteristiche dell'opzione di investimento sottostante il prodotto in relazione a: indicatore di rischio, scenari di performance, costi totali, impatto annuale sul rendimento (RIY) nonché il periodo di detenzione raccomandato.
Le informazioni qui esposte presuppongono che l'intero capitale sia investito nella presente opzione; per i limiti di investimento tra le opzioni disponibili si rimanda a quanto previsto dal Set Informativo.
Elenco di tutte le opzioni di investimento per BCC Vita - Autore. Sinergia 2.0 (Modalità Monitorata).

Prodotto

BCC VITA - AUTORE. SINERGIA 2.0 (MODALITÀ MONITORATA)

Opzione di investimento

SCHRODER INTERNATIONAL SELECTION FUND - JAPANESE EQUITY C ACCUMULATION EUR HEDGED

Emittente: Schroder Investment Management (Europe) S.A.
ISIN: LU0236738356
Linea di investimento di appartenenza: Azionario Pacifico
Data del documento: 01 gennaio 2023

Cos'è questa opzione d'investimento?

Tipologia: OICR/SICAV Ucits
Obiettivi: per le informazioni specifiche, relative ad obiettivi e politica di investimento della presente opzione di investimento, si rimanda al KID (redatto dalla Società emittente), disponibile anche sul sito della Compagnia.
Investitore al dettaglio cui è destinata l'opzione di investimento: il prodotto, nel suo complesso, è adatto a clienti sia persone fisiche che persone giuridiche che intendono diversificare i loro investimenti in un orizzonte temporale di medio o più lungo periodo, realizzando un portafoglio compatibile con il proprio profilo di rischio/rendimento. Il prodotto è adatto a clienti con una media conoscenza ed esperienza teorica dei mercati finanziari e dei prodotti assicurativi di investimento.

Quali sono i rischi e qual è il potenziale rendimento?

Indicatore di rischio

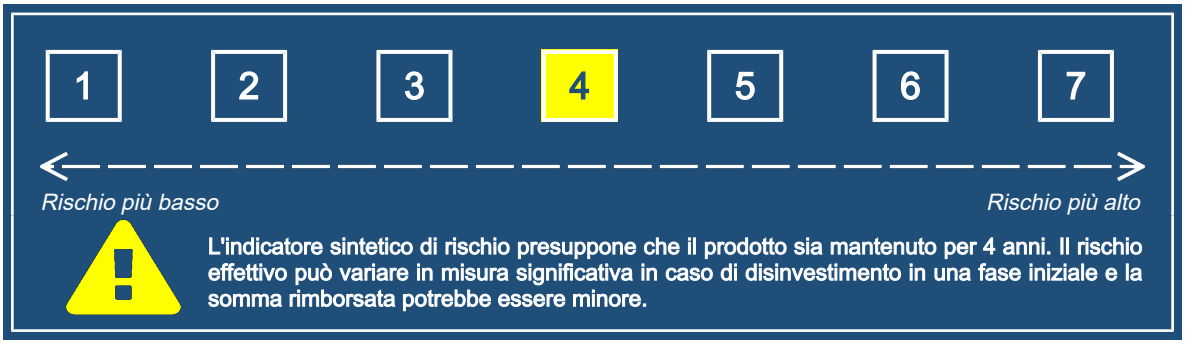

L'indicatore sintetico di rischio è un'indicazione orientativa del livello di rischio di questo prodotto rispetto ad altri prodotti. Esso esprime la probabilità che il prodotto subisca perdite monetarie a causa di movimenti sul mercato o a causa della nostra incapacità di pagarvi quanto dovuto.
Abbiamo classificato questo prodotto al livello **4** su **7**, che corrisponde alla classe di rischio media.
Ciò significa che le perdite potenziali dovute alla performance futura di questa opzione sono classificate nel livello medio e che è molto improbabile che le cattive condizioni di mercato influenzino la capacità della Compagnia di pagarvi quanto dovuto.

La presente opzione di investimento non comprende alcuna protezione dalla performance futura del mercato; pertanto potresti perdere il tuo intero investimento o parte di esso.

L'entità degli eventuali costi di riscatto è riportata nella sezione "Per quanto tempo devo detenerlo? Posso ritirare il capitale prematuramente?".

Scenari di performance

Il possibile rimborso dipenderà dall'andamento futuro dei mercati, che è incerto e non può essere previsto con esattezza. Lo scenario sfavorevole, lo scenario moderato e lo scenario favorevole riportati sono illustrazioni basate sulla performance peggiore, la performance media e la performance migliore del prodotto negli ultimi 10 anni. Nel futuro i mercati potrebbero avere un andamento molto diverso.

Documento contenente le informazioni chiave - Allegato

Periodo di detenzione raccomandato: 4 anni Esempio di investimento: € 10.000 Premio assicurativo: € 0		In caso di disinvestimento dopo 1 anno	In caso di disinvestimento dopo 4 anni
Scenario in caso di sopravvivenza			
Minimo	**Non esiste un rendimento minimo garantito in caso di riscatto. Potreste perdere il vostro intero investimento o parte di esso.**		
Stress	**Possibile rimborso al netto dei costi**	**€ 2.010**	**€ 2.730**
	Rendimento medio per ciascun anno	-79,93%	-27,73%
Sfavorevole	**Possibile rimborso al netto dei costi**	**€ 7.160**	**€ 8.220**
	Rendimento medio per ciascun anno	-28,40%	-4,79%
Moderato	**Possibile rimborso al netto dei costi**	**€ 10.420**	**€ 11.360**
	Rendimento medio per ciascun anno	4,19%	3,24%
Favorevole	**Possibile rimborso al netto dei costi**	**€ 14.650**	**€ 16.180**
	Rendimento medio per ciascun anno	46,51%	12,78%
Scenario in caso di decesso			
Evento assicurato	**Possibile rimborso a favore dei beneficiari al netto dei costi**	**€ 10.790**	**€ 11.590**

Le cifre riportate comprendono tutti i costi del prodotto in quanto tale, ma possono non comprendere tutti i costi da voi pagati al consulente o al distributore. Le cifre non tengono conto della vostra situazione fiscale personale, che può incidere anch'essa sull'importo del rimborso.
Gli scenari sono una rappresentazione dei risultati dell'investimento che ragionevolmente potranno avverarsi, in condizioni di mercato sia favorevoli che sfavorevoli. Varieranno a seconda della performance del mercato e del momento in cui è richiesto il pagamento. Si rappresentano anche i possibili risultati in caso di decesso ipotizzando lo scenario moderato.
Lo scenario di stress indica quale potrebbe essere l'importo rimborsato in circostanze di mercato estreme.
Lo scenario sfavorevole a 4 anni si è verificato per un investimento nel prodotto/parametro di riferimento idoneo tra ottobre 2021 e ottobre 2022. Lo scenario moderato a 4 anni si è verificato per un investimento nel prodotto/parametro di riferimento idoneo tra ottobre 2017 e ottobre 2021. Lo scenario favorevole a 4 anni si è verificato per un investimento nel prodotto/parametro di riferimento idoneo tra dicembre 2012 e dicembre 2016.

Quali sono i costi?

La persona che fornisce consulenza sul PRIIP o che lo vende potrebbe addebitare altri costi, nel qual caso fornirà informazioni su tali costi, illustrandone l'impatto sull'investimento.

Andamento dei costi nel tempo

Le tabelle mostrano gli importi prelevati dall'investimento per coprire diversi tipi di costi. Tali importi dipendono dall'entità dell'investimento, dalla durata della detenzione del prodotto e dall'andamento della presente opzione di investimento. Gli importi sono qui riportati a fini illustrativi e si basano su un importo esemplificativo dell'investimento e su diversi possibili periodi di investimento.
Si è ipotizzato quanto segue:

- Nel primo anno recupero dell'importo investito (rendimento annuo dello 0%). Per gli altri periodi di detenzione si è ipotizzato che l'opzione di investimento abbia la performance indicata nello scenario moderato;
- € 10.000 di investimento.

	In caso di disinvestimento dopo 1 anno	In caso di disinvestimento dopo 4 anni
Costi totali	**€ 674**	**€ 1.550**
Incidenza annuale dei costi (*)	6,9%	3,8% ogni anno

(*) Dimostra come i costi riducano ogni anno il rendimento nel corso del periodo di detenzione. Ad esempio, se il riscatto avviene al termine del periodo di detenzione raccomandato, si prevede che il rendimento medio annuo sarà pari al 7% prima dei costi e al 3,2% al netto dei costi. Una parte dei costi può essere condivisa con la persona che vende il prodotto per coprire i servizi che fornisce.

Composizione dei costi

Costi una tantum di ingresso o di uscita		Incidenza annuale dei costi in caso di uscita dopo 4 anni
Costi di ingresso	Cifra fissa iniziale e costi percentuali applicati al premio (al netto della cifra fissa) per l'acquisizione del contratto. Questi costi sono già inclusi nel premio versato.	**0,6%**
Costi di uscita	Questi costi si applicano solo in caso di disinvestimento nel corso dei primi 4 anni. In tal caso sono previsti dei costi percentuali di uscita decrescenti in funzione del tempo trascorso. I costi di uscita sono indicati come 'N/A' nella colonna successiva in quanto non si applicano se il prodotto è conservato fino al periodo di detenzione raccomandato.	**N/A**

Documento contenente le informazioni chiave - Allegato

Costi correnti registrati ogni anno		
Commissioni di gestione e altri costi amministrativi o di esercizio	Costo percentuale sul valore del contratto investito in quote, espresso in punti percentuali assoluti. Si tratta di una stima basata sui costi effettivi dell'ultimo anno.	**3,0%**
Costi di transazione	% del valore dell'investimento all'anno. Si tratta di una stima dei costi sostenuti per l'acquisto e la vendita degli investimenti sottostanti per il prodotto. L'importo effettivo varierà a seconda dell'importo che viene acquistato e venduto.	**0,2%**
Oneri accessori sostenuti in determinate condizioni		
Commissioni di performance	Costi percentuali applicati agli OICR esterni in base all'eventuale maggior rendimento conseguito dall'OICR stesso rispetto a un parametro di riferimento. L'importo effettivo varierà a seconda dell'andamento dell'investimento. La stima dei costi aggregati di cui sopra comprende la media degli ultimi 5 anni.	**0,0%**

I costi effettivamente sostenuti potrebbero essere maggiori di quelli esposti qualora venissero effettuate delle riallocazioni dell'investimento (switch). Si applicano costi diversi a seconda dell'importo dell'investimento. L'aliquota percentuale dei costi di ingresso è variabile a seconda dell'effettivo ammontare di premio versato.

Periodo di detenzione raccomandato dell'opzione di investimento: 4 anni

Altre informazioni rilevanti

Per ulteriori informazioni sulla presente opzione di investimento si rimanda al KID (redatto dalla Società emittente) disponibile anche sul sito www.bccvita.it
Per la presentazione delle performance passate della presente opzione di investimento, si rimanda al sito internet di Schroder Investment Management (Europe) S.A., in qualità di Società emittente dell'OICR. Le performance ivi presenti sono indicate al netto delle spese correnti gravanti direttamente sull'OICR, ma non tengono conto dei costi applicati dal presente prodotto assicurativo (costi iniziali sul premio, penali di uscita, commissioni di gestione annuali applicate dalla Compagnia).

Documento contenente le informazioni chiave - Allegato

Scopo

Di seguito vengono riportate le caratteristiche dell'opzione di investimento sottostante il prodotto in relazione a: indicatore di rischio, scenari di performance, costi totali, impatto annuale sul rendimento (RIY) nonché il periodo di detenzione raccomandato.
Le informazioni qui esposte presuppongono che l'intero capitale sia investito nella presente opzione; per i limiti di investimento tra le opzioni disponibili si rimanda a quanto previsto dal Set Informativo.
Elenco di tutte le opzioni di investimento per BCC Vita - Autore. Sinergia 2.0 (Modalità Monitorata).

Prodotto

BCC VITA - AUTORE. SINERGIA 2.0 (MODALITÀ MONITORATA)

Opzione di investimento

SCHRODER INTERNATIONAL SELECTION FUND - STRATEGIC CREDIT C ACCUMULATION EUR HEDGED

Emittente: Schroder Investment Management (Europe) S.A.
ISIN: LU1046235906
Linea di investimento di appartenenza: Obbligazionario Flessibile - Prudente
Data del documento: 01 gennaio 2023

Cos'è questa opzione d'investimento?

Tipologia: OICR/SICAV Ucits
Obiettivi: per le informazioni specifiche, relative ad obiettivi e politica di investimento della presente opzione di investimento, si rimanda al KID (redatto dalla Società emittente), disponibile anche sul sito della Compagnia.
Investitore al dettaglio cui è destinata l'opzione di investimento: il prodotto, nel suo complesso, è adatto a clienti sia persone fisiche che persone giuridiche che intendono diversificare i loro investimenti in un orizzonte temporale di medio o più lungo periodo, realizzando un portafoglio compatibile con il proprio profilo di rischio/rendimento. Il prodotto è adatto a clienti con una media conoscenza ed esperienza teorica dei mercati finanziari e dei prodotti assicurativi di investimento.

Quali sono i rischi e qual è il potenziale rendimento?

Indicatore di rischio

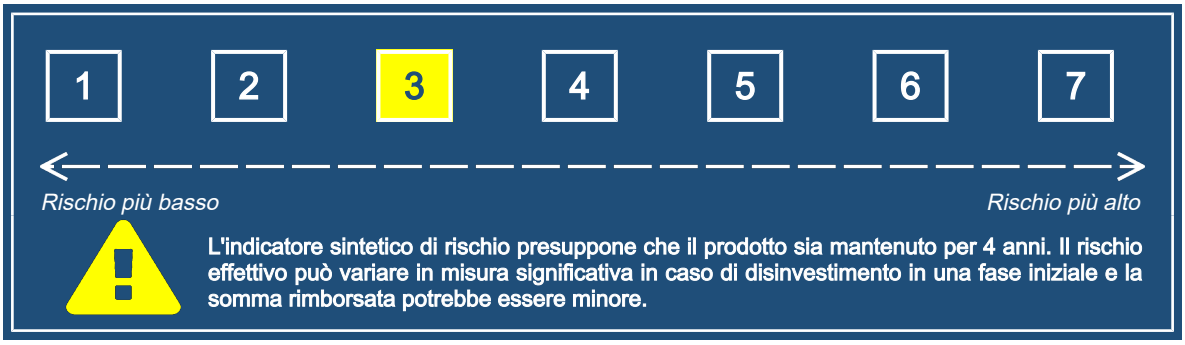

L'indicatore sintetico di rischio è un'indicazione orientativa del livello di rischio di questo prodotto rispetto ad altri prodotti. Esso esprime la probabilità che il prodotto subisca perdite monetarie a causa di movimenti sul mercato o a causa della nostra incapacità di pagarvi quanto dovuto.
Abbiamo classificato questo prodotto al livello **3** su **7**, che corrisponde alla classe di rischio medio-bassa.
Ciò significa che le perdite potenziali dovute alla performance futura di questa opzione sono classificate nel livello medio-basso e che è molto improbabile che le cattive condizioni di mercato influenzino la capacità della Compagnia di pagarvi quanto dovuto.

La presente opzione di investimento non comprende alcuna protezione dalla performance futura del mercato; pertanto potresti perdere il tuo intero investimento o parte di esso.

L'entità degli eventuali costi di riscatto è riportata nella sezione "Per quanto tempo devo detenerlo? Posso ritirare il capitale prematuramente?".

Scenari di performance

Il possibile rimborso dipenderà dall'andamento futuro dei mercati, che è incerto e non può essere previsto con esattezza. Lo scenario sfavorevole, lo scenario moderato e lo scenario favorevole riportati sono illustrazioni basate sulla performance peggiore, la performance media e la performance migliore del prodotto negli ultimi 10 anni. Nel futuro i mercati potrebbero avere un andamento molto diverso.

Documento contenente le informazioni chiave - Allegato

Periodo di detenzione raccomandato: 4 anni Esempio di investimento: € 10.000 Premio assicurativo: € 0		In caso di disinvestimento dopo 1 anno	In caso di disinvestimento dopo 4 anni
Scenario in caso di sopravvivenza			
Minimo	**Non esiste un rendimento minimo garantito in caso di riscatto. Potreste perdere il vostro intero investimento o parte di esso.**		
Stress	**Possibile rimborso al netto dei costi**	**€ 3.860**	**€ 5.520**
	Rendimento medio per ciascun anno	-61,37%	-13,79%
Sfavorevole	**Possibile rimborso al netto dei costi**	**€ 8.340**	**€ 8.190**
	Rendimento medio per ciascun anno	-16,56%	-4,87%
Moderato	**Possibile rimborso al netto dei costi**	**€ 9.770**	**€ 10.400**
	Rendimento medio per ciascun anno	-2,28%	0,98%
Favorevole	**Possibile rimborso al netto dei costi**	**€ 11.260**	**€ 10.940**
	Rendimento medio per ciascun anno	12,59%	2,26%
Scenario in caso di decesso			
Evento assicurato	**Possibile rimborso a favore dei beneficiari al netto dei costi**	**€ 10.120**	**€ 10.610**

Le cifre riportate comprendono tutti i costi del prodotto in quanto tale, ma possono non comprendere tutti i costi da voi pagati al consulente o al distributore. Le cifre non tengono conto della vostra situazione fiscale personale, che può incidere anch'essa sull'importo del rimborso.
Gli scenari sono una rappresentazione dei risultati dell'investimento che ragionevolmente potranno avverarsi, in condizioni di mercato sia favorevoli che sfavorevoli. Varieranno a seconda della performance del mercato e del momento in cui è richiesto il pagamento. Si rappresentano anche i possibili risultati in caso di decesso ipotizzando lo scenario moderato.
Lo scenario di stress indica quale potrebbe essere l'importo rimborsato in circostanze di mercato estreme.
Lo scenario sfavorevole a 4 anni si è verificato per un investimento nel prodotto/parametro di riferimento idoneo tra settembre 2021 e ottobre 2022. Lo scenario moderato a 4 anni si è verificato per un investimento nel prodotto/parametro di riferimento idoneo tra marzo 2013 e marzo 2017. Lo scenario favorevole a 4 anni si è verificato per un investimento nel prodotto/parametro di riferimento idoneo tra settembre 2013 e settembre 2017.

Quali sono i costi?

La persona che fornisce consulenza sul PRIIP o che lo vende potrebbe addebitare altri costi, nel qual caso fornirà informazioni su tali costi, illustrandone l'impatto sull'investimento.

Andamento dei costi nel tempo

Le tabelle mostrano gli importi prelevati dall'investimento per coprire diversi tipi di costi. Tali importi dipendono dall'entità dell'investimento, dalla durata della detenzione del prodotto e dall'andamento della presente opzione di investimento. Gli importi sono qui riportati a fini illustrativi e si basano su un importo esemplificativo dell'investimento e su diversi possibili periodi di investimento.
Si è ipotizzato quanto segue:

- Nel primo anno recupero dell'importo investito (rendimento annuo dello 0%). Per gli altri periodi di detenzione si è ipotizzato che l'opzione di investimento abbia la performance indicata nello scenario moderato;
- € 10.000 di investimento.

	In caso di disinvestimento dopo 1 anno	In caso di disinvestimento dopo 4 anni
Costi totali	**€ 560**	**€ 1.003**
Incidenza annuale dei costi (*)	5,7%	2,5% ogni anno

(*) Dimostra come i costi riducano ogni anno il rendimento nel corso del periodo di detenzione. Ad esempio, se il riscatto avviene al termine del periodo di detenzione raccomandato, si prevede che il rendimento medio annuo sarà pari al 3,5% prima dei costi e al 1% al netto dei costi. Una parte dei costi può essere condivisa con la persona che vende il prodotto per coprire i servizi che fornisce.

Composizione dei costi

Costi una tantum di ingresso o di uscita		Incidenza annuale dei costi in caso di uscita dopo 4 anni
Costi di ingresso	Cifra fissa iniziale e costi percentuali applicati al premio (al netto della cifra fissa) per l'acquisizione del contratto. Questi costi sono già inclusi nel premio versato.	**0,5%**
Costi di uscita	Questi costi si applicano solo in caso di disinvestimento nel corso dei primi 4 anni. In tal caso sono previsti dei costi percentuali di uscita decrescenti in funzione del tempo trascorso. I costi di uscita sono indicati come 'N/A' nella colonna successiva in quanto non si applicano se il prodotto è conservato fino al periodo di detenzione raccomandato.	**N/A**

Costi correnti registrati ogni anno		
Commissioni di gestione e altri costi amministrativi o di esercizio	Costo percentuale sul valore del contratto investito in quote, espresso in punti percentuali assoluti. Si tratta di una stima basata sui costi effettivi dell'ultimo anno.	**1,9%**
Costi di transazione	% del valore dell'investimento all'anno. Si tratta di una stima dei costi sostenuti per l'acquisto e la vendita degli investimenti sottostanti per il prodotto. L'importo effettivo varierà a seconda dell'importo che viene acquistato e venduto.	**0,0%**

Oneri accessori sostenuti in determinate condizioni		
Commissioni di performance	Costi percentuali applicati agli OICR esterni in base all'eventuale maggior rendimento conseguito dall'OICR stesso rispetto a un parametro di riferimento. L'importo effettivo varierà a seconda dell'andamento dell'investimento. La stima dei costi aggregati di cui sopra comprende la media degli ultimi 5 anni.	**0,0%**

I costi effettivamente sostenuti potrebbero essere maggiori di quelli esposti qualora venissero effettuate delle riallocazioni dell'investimento (switch). Si applicano costi diversi a seconda dell'importo dell'investimento. L'aliquota percentuale dei costi di ingresso è variabile a seconda dell'effettivo ammontare di premio versato.

Periodo di detenzione raccomandato dell'opzione di investimento: 4 anni

Altre informazioni rilevanti

Per ulteriori informazioni sulla presente opzione di investimento si rimanda al KID (redatto dalla Società emittente) disponibile anche sul sito www.bccvita.it
Per la presentazione delle performance passate della presente opzione di investimento, si rimanda al sito internet di Schroder Investment Management (Europe) S.A., in qualità di Società emittente dell'OICR. Le performance ivi presenti sono indicate al netto delle spese correnti gravanti direttamente sull'OICR, ma non tengono conto dei costi applicati dal presente prodotto assicurativo (costi iniziali sul premio, penali di uscita, commissioni di gestione annuali applicate dalla Compagnia).

Documento contenente le informazioni chiave - Allegato

Scopo

Di seguito vengono riportate le caratteristiche dell'opzione di investimento sottostante il prodotto in relazione a: indicatore di rischio, scenari di performance, costi totali, impatto annuale sul rendimento (RIY) nonché il periodo di detenzione raccomandato.
Le informazioni qui esposte presuppongono che l'intero capitale sia investito nella presente opzione; per i limiti di investimento tra le opzioni disponibili si rimanda a quanto previsto dal Set Informativo.
Elenco di tutte le opzioni di investimento per BCC Vita - Autore. Sinergia 2.0 (Modalità Monitorata).

Prodotto

BCC VITA - AUTORE. SINERGIA 2.0 (MODALITÀ MONITORATA)

Opzione di investimento

SCHRODER INTERNATIONAL SELECTION FUND - US SMALL & MID-CAP EQUITY C ACCUMULATION EUR

Emittente: Schroder Investment Management (Europe) S.A.
ISIN: LU0248177502
Linea di investimento di appartenenza: Azionario America
Data del documento: 01 gennaio 2023

Cos'è questa opzione d'investimento?

Tipologia: OICR/SICAV Ucits
Obiettivi: per le informazioni specifiche, relative ad obiettivi e politica di investimento della presente opzione di investimento, si rimanda al KID (redatto dalla Società emittente), disponibile anche sul sito della Compagnia.
Investitore al dettaglio cui è destinata l'opzione di investimento: il prodotto, nel suo complesso, è adatto a clienti sia persone fisiche che persone giuridiche che intendono diversificare i loro investimenti in un orizzonte temporale di medio o più lungo periodo, realizzando un portafoglio compatibile con il proprio profilo di rischio/rendimento. Il prodotto è adatto a clienti con una media conoscenza ed esperienza teorica dei mercati finanziari e dei prodotti assicurativi di investimento.

Quali sono i rischi e qual è il potenziale rendimento?

Indicatore di rischio

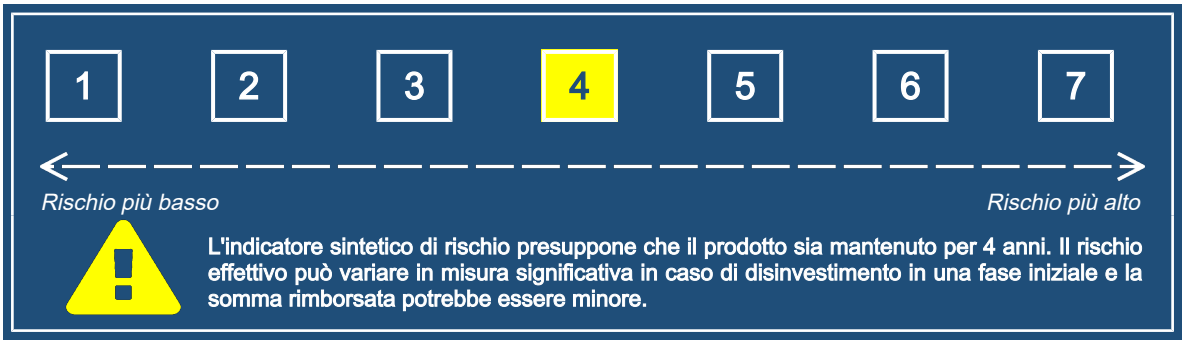

L'indicatore sintetico di rischio è un'indicazione orientativa del livello di rischio di questo prodotto rispetto ad altri prodotti. Esso esprime la probabilità che il prodotto subisca perdite monetarie a causa di movimenti sul mercato o a causa della nostra incapacità di pagarvi quanto dovuto.
Abbiamo classificato questo prodotto al livello **4** su **7**, che corrisponde alla classe di rischio media.
Ciò significa che le perdite potenziali dovute alla performance futura di questa opzione sono classificate nel livello medio e che è molto improbabile che le cattive condizioni di mercato influenzino la capacità della Compagnia di pagarvi quanto dovuto.

La presente opzione di investimento non comprende alcuna protezione dalla performance futura del mercato; pertanto potresti perdere il tuo intero investimento o parte di esso.

L'entità degli eventuali costi di riscatto è riportata nella sezione "Per quanto tempo devo detenerlo? Posso ritirare il capitale prematuramente?".

Scenari di performance

Il possibile rimborso dipenderà dall'andamento futuro dei mercati, che è incerto e non può essere previsto con esattezza. Lo scenario sfavorevole, lo scenario moderato e lo scenario favorevole riportati sono illustrazioni basate sulla performance peggiore, la performance media e la performance migliore del prodotto negli ultimi 10 anni. Nel futuro i mercati potrebbero avere un andamento molto diverso.

Documento contenente le informazioni chiave - Allegato

Periodo di detenzione raccomandato: 4 anni Esempio di investimento: € 10.000 Premio assicurativo: € 0		In caso di disinvestimento dopo 1 anno	In caso di disinvestimento dopo 4 anni
Scenario in caso di sopravvivenza			
Minimo	**Non esiste un rendimento minimo garantito in caso di riscatto. Potreste perdere il vostro intero investimento o parte di esso.**		
Stress	**Possibile rimborso al netto dei costi**	**€ 2.150**	**€ 1.990**
	Rendimento medio per ciascun anno	-78,51%	-33,19%
Sfavorevole	**Possibile rimborso al netto dei costi**	**€ 7.720**	**€ 8.900**
	Rendimento medio per ciascun anno	-22,79%	-2,86%
Moderato	**Possibile rimborso al netto dei costi**	**€ 10.620**	**€ 13.490**
	Rendimento medio per ciascun anno	6,25%	7,78%
Favorevole	**Possibile rimborso al netto dei costi**	**€ 15.260**	**€ 20.360**
	Rendimento medio per ciascun anno	52,57%	19,46%
Scenario in caso di decesso			
Evento assicurato	**Possibile rimborso a favore dei beneficiari al netto dei costi**	**€ 11.000**	**€ 13.760**

Le cifre riportate comprendono tutti i costi del prodotto in quanto tale, ma possono non comprendere tutti i costi da voi pagati al consulente o al distributore. Le cifre non tengono conto della vostra situazione fiscale personale, che può incidere anch'essa sull'importo del rimborso.
Gli scenari sono una rappresentazione dei risultati dell'investimento che ragionevolmente potranno avverarsi, in condizioni di mercato sia favorevoli che sfavorevoli. Varieranno a seconda della performance del mercato e del momento in cui è richiesto il pagamento. Si rappresentano anche i possibili risultati in caso di decesso ipotizzando lo scenario moderato.
Lo scenario di stress indica quale potrebbe essere l'importo rimborsato in circostanze di mercato estreme.
Lo scenario sfavorevole a 4 anni si è verificato per un investimento nel prodotto/parametro di riferimento idoneo tra ottobre 2021 e ottobre 2022. Lo scenario moderato a 4 anni si è verificato per un investimento nel prodotto/parametro di riferimento idoneo tra gennaio 2016 e gennaio 2020. Lo scenario favorevole a 4 anni si è verificato per un investimento nel prodotto/parametro di riferimento idoneo tra gennaio 2013 e gennaio 2017.

Quali sono i costi?

La persona che fornisce consulenza sul PRIIP o che lo vende potrebbe addebitare altri costi, nel qual caso fornirà informazioni su tali costi, illustrandone l'impatto sull'investimento.

Andamento dei costi nel tempo

Le tabelle mostrano gli importi prelevati dall'investimento per coprire diversi tipi di costi. Tali importi dipendono dall'entità dell'investimento, dalla durata della detenzione del prodotto e dall'andamento della presente opzione di investimento. Gli importi sono qui riportati a fini illustrativi e si basano su un importo esemplificativo dell'investimento e su diversi possibili periodi di investimento.
Si è ipotizzato quanto segue:

- Nel primo anno recupero dell'importo investito (rendimento annuo dello 0%). Per gli altri periodi di detenzione si è ipotizzato che l'opzione di investimento abbia la performance indicata nello scenario moderato;
- € 10.000 di investimento.

	In caso di disinvestimento dopo 1 anno	In caso di disinvestimento dopo 4 anni
Costi totali	**€ 693**	**€ 1.759**
Incidenza annuale dei costi (*)	7,1%	4,1% ogni anno

(*) Dimostra come i costi riducano ogni anno il rendimento nel corso del periodo di detenzione. Ad esempio, se il riscatto avviene al termine del periodo di detenzione raccomandato, si prevede che il rendimento medio annuo sarà pari al 11,9% prima dei costi e al 7,8% al netto dei costi. Una parte dei costi può essere condivisa con la persona che vende il prodotto per coprire i servizi che fornisce.

Composizione dei costi

Costi una tantum di ingresso o di uscita		Incidenza annuale dei costi in caso di uscita dopo 4 anni
Costi di ingresso	Cifra fissa iniziale e costi percentuali applicati al premio (al netto della cifra fissa) per l'acquisizione del contratto. Questi costi sono già inclusi nel premio versato.	**0,6%**
Costi di uscita	Questi costi si applicano solo in caso di disinvestimento nel corso dei primi 4 anni. In tal caso sono previsti dei costi percentuali di uscita decrescenti in funzione del tempo trascorso. I costi di uscita sono indicati come 'N/A' nella colonna successiva in quanto non si applicano se il prodotto è conservato fino al periodo di detenzione raccomandato.	**N/A**

Costi correnti registrati ogni anno		
Commissioni di gestione e altri costi amministrativi o di esercizio	Costo percentuale sul valore del contratto investito in quote, espresso in punti percentuali assoluti. Si tratta di una stima basata sui costi effettivi dell'ultimo anno.	**3,2%**
Costi di transazione	% del valore dell'investimento all'anno. Si tratta di una stima dei costi sostenuti per l'acquisto e la vendita degli investimenti sottostanti per il prodotto. L'importo effettivo varierà a seconda dell'importo che viene acquistato e venduto.	**0,3%**
Oneri accessori sostenuti in determinate condizioni		
Commissioni di performance	Costi percentuali applicati agli OICR esterni in base all'eventuale maggior rendimento conseguito dall'OICR stesso rispetto a un parametro di riferimento. L'importo effettivo varierà a seconda dell'andamento dell'investimento. La stima dei costi aggregati di cui sopra comprende la media degli ultimi 5 anni.	**0,0%**

I costi effettivamente sostenuti potrebbero essere maggiori di quelli esposti qualora venissero effettuate delle riallocazioni dell'investimento (switch). Si applicano costi diversi a seconda dell'importo dell'investimento. L'aliquota percentuale dei costi di ingresso è variabile a seconda dell'effettivo ammontare di premio versato.

Periodo di detenzione raccomandato dell'opzione di investimento: 4 anni

Altre informazioni rilevanti

Per ulteriori informazioni sulla presente opzione di investimento si rimanda al KID (redatto dalla Società emittente) disponibile anche sul sito www.bccvita.it
Per la presentazione delle performance passate della presente opzione di investimento, si rimanda al sito internet di Schroder Investment Management (Europe) S.A., in qualità di Società emittente dell'OICR. Le performance ivi presenti sono indicate al netto delle spese correnti gravanti direttamente sull'OICR, ma non tengono conto dei costi applicati dal presente prodotto assicurativo (costi iniziali sul premio, penali di uscita, commissioni di gestione annuali applicate dalla Compagnia).

Documento contenente le informazioni chiave - Allegato

Scopo

Di seguito vengono riportate le caratteristiche dell'opzione di investimento sottostante il prodotto in relazione a: indicatore di rischio, scenari di performance, costi totali, impatto annuale sul rendimento (RIY) nonché il periodo di detenzione raccomandato.
Le informazioni qui esposte presuppongono che l'intero capitale sia investito nella presente opzione; per i limiti di investimento tra le opzioni disponibili si rimanda a quanto previsto dal Set Informativo.
Elenco di tutte le opzioni di investimento per BCC Vita - Autore. Sinergia 2.0 (Modalità Monitorata).

Prodotto

BCC VITA - AUTORE. SINERGIA 2.0 (MODALITÀ MONITORATA)

Opzione di investimento

TEMPLETON EMERGING MARKETS BOND FUND I (ACC) EUR-H1

Emittente: Franklin Templeton Investments
ISIN: LU0496363002
Linea di investimento di appartenenza: Obbligazionario Paesi Emergenti
Data del documento: 01 gennaio 2023

Cos'è questa opzione d'investimento?

Tipologia: OICR/SICAV Ucits
Obiettivi: per le informazioni specifiche, relative ad obiettivi e politica di investimento della presente opzione di investimento, si rimanda al KID (redatto dalla Società emittente), disponibile anche sul sito della Compagnia.
Investitore al dettaglio cui è destinata l'opzione di investimento: il prodotto, nel suo complesso, è adatto a clienti sia persone fisiche che persone giuridiche che intendono diversificare i loro investimenti in un orizzonte temporale di medio o più lungo periodo, realizzando un portafoglio compatibile con il proprio profilo di rischio/rendimento. Il prodotto è adatto a clienti con una media conoscenza ed esperienza teorica dei mercati finanziari e dei prodotti assicurativi di investimento.

Quali sono i rischi e qual è il potenziale rendimento?

Indicatore di rischio

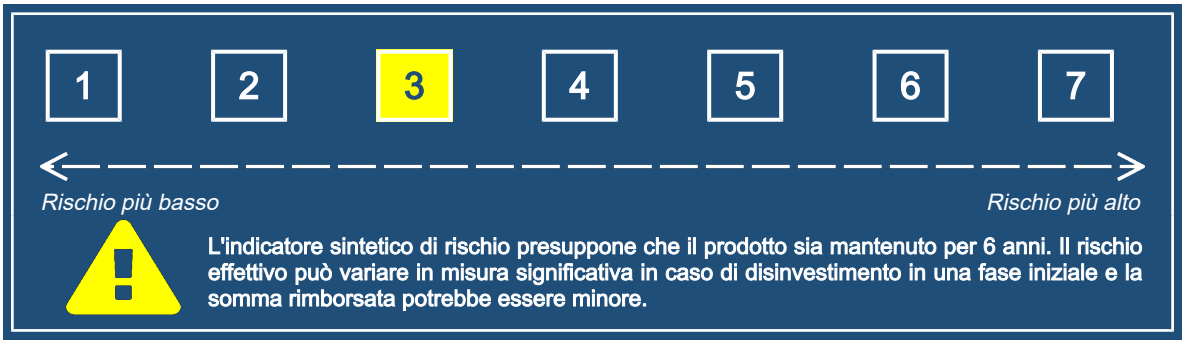

L'indicatore sintetico di rischio è un'indicazione orientativa del livello di rischio di questo prodotto rispetto ad altri prodotti. Esso esprime la probabilità che il prodotto subisca perdite monetarie a causa di movimenti sul mercato o a causa della nostra incapacità di pagarvi quanto dovuto.
Abbiamo classificato questo prodotto al livello **3** su **7**, che corrisponde alla classe di rischio medio-bassa.
Ciò significa che le perdite potenziali dovute alla performance futura di questa opzione sono classificate nel livello medio-basso e che è molto improbabile che le cattive condizioni di mercato influenzino la capacità della Compagnia di pagarvi quanto dovuto.

La presente opzione di investimento non comprende alcuna protezione dalla performance futura del mercato; pertanto potresti perdere il tuo intero investimento o parte di esso.

L'entità degli eventuali costi di riscatto è riportata nella sezione "Per quanto tempo devo detenerlo? Posso ritirare il capitale prematuramente?".

Scenari di performance

Il possibile rimborso dipenderà dall'andamento futuro dei mercati, che è incerto e non può essere previsto con esattezza. Lo scenario sfavorevole, lo scenario moderato e lo scenario favorevole riportati sono illustrazioni basate sulla performance peggiore, la performance media e la performance migliore del prodotto negli ultimi 11 anni. Nel futuro i mercati potrebbero avere un andamento molto diverso.

Documento contenente le informazioni chiave - Allegato

Periodo di detenzione raccomandato: 6 anni Esempio di investimento: € 10.000 Premio assicurativo: € 0		In caso di disinvestimento dopo 1 anno	In caso di disinvestimento dopo 6 anni
Scenario in caso di sopravvivenza			
Minimo	**Non esiste un rendimento minimo garantito in caso di riscatto. Potreste perdere il vostro intero investimento o parte di esso.**		
Stress	**Possibile rimborso al netto dei costi**	**€ 5.900**	**€ 4.810**
	Rendimento medio per ciascun anno	-40,99%	-11,49%
Sfavorevole	**Possibile rimborso al netto dei costi**	**€ 6.920**	**€ 5.160**
	Rendimento medio per ciascun anno	-30,83%	-10,45%
Moderato	**Possibile rimborso al netto dei costi**	**€ 9.340**	**€ 8.820**
	Rendimento medio per ciascun anno	-6,55%	-2,07%
Favorevole	**Possibile rimborso al netto dei costi**	**€ 11.480**	**€ 12.030**
	Rendimento medio per ciascun anno	14,85%	3,13%
Scenario in caso di decesso			
Evento assicurato	**Possibile rimborso a favore dei beneficiari al netto dei costi**	**€ 9.680**	**€ 9.000**

Le cifre riportate comprendono tutti i costi del prodotto in quanto tale, ma possono non comprendere tutti i costi da voi pagati al consulente o al distributore. Le cifre non tengono conto della vostra situazione fiscale personale, che può incidere anch'essa sull'importo del rimborso.
Gli scenari sono una rappresentazione dei risultati dell'investimento che ragionevolmente potranno avverarsi, in condizioni di mercato sia favorevoli che sfavorevoli. Varieranno a seconda della performance del mercato e del momento in cui è richiesto il pagamento. Si rappresentano anche i possibili risultati in caso di decesso ipotizzando lo scenario moderato.
Lo scenario di stress indica quale potrebbe essere l'importo rimborsato in circostanze di mercato estreme.
Lo scenario sfavorevole a 6 anni si è verificato per un investimento nel prodotto/parametro di riferimento idoneo tra aprile 2018 e ottobre 2022. Lo scenario moderato a 6 anni si è verificato per un investimento nel prodotto/parametro di riferimento idoneo tra febbraio 2016 e febbraio 2022. Lo scenario favorevole a 6 anni si è verificato per un investimento nel prodotto/parametro di riferimento idoneo tra ottobre 2011 e ottobre 2017.

Quali sono i costi?

La persona che fornisce consulenza sul PRIIP o che lo vende potrebbe addebitare altri costi, nel qual caso fornirà informazioni su tali costi, illustrandone l'impatto sull'investimento.

Andamento dei costi nel tempo

Le tabelle mostrano gli importi prelevati dall'investimento per coprire diversi tipi di costi. Tali importi dipendono dall'entità dell'investimento, dalla durata della detenzione del prodotto e dall'andamento della presente opzione di investimento. Gli importi sono qui riportati a fini illustrativi e si basano su un importo esemplificativo dell'investimento e su diversi possibili periodi di investimento.
Si è ipotizzato quanto segue:

- Nel primo anno recupero dell'importo investito (rendimento annuo dello 0%). Per gli altri periodi di detenzione si è ipotizzato che l'opzione di investimento abbia la performance indicata nello scenario moderato;
- € 10.000 di investimento.

	In caso di disinvestimento dopo 1 anno	In caso di disinvestimento dopo 6 anni
Costi totali	**€ 617**	**€ 1.621**
Incidenza annuale dei costi (*)	6,3%	2,9% ogni anno

(*) Dimostra come i costi riducano ogni anno il rendimento nel corso del periodo di detenzione. Ad esempio, se il riscatto avviene al termine del periodo di detenzione raccomandato, si prevede che il rendimento medio annuo sarà pari al 0,8% prima dei costi e al -2,1% al netto dei costi. Una parte dei costi può essere condivisa con la persona che vende il prodotto per coprire i servizi che fornisce.

Composizione dei costi

Costi una tantum di ingresso o di uscita		Incidenza annuale dei costi in caso di uscita dopo 6 anni
Costi di ingresso	Cifra fissa iniziale e costi percentuali applicati al premio (al netto della cifra fissa) per l'acquisizione del contratto. Questi costi sono già inclusi nel premio versato.	**0,4%**
Costi di uscita	Questi costi si applicano solo in caso di disinvestimento nel corso dei primi 4 anni. In tal caso sono previsti dei costi percentuali di uscita decrescenti in funzione del tempo trascorso. I costi di uscita sono indicati come 'N/A' nella colonna successiva in quanto non si applicano se il prodotto è conservato fino al periodo di detenzione raccomandato.	**N/A**

Costi correnti registrati ogni anno		
Commissioni di gestione e altri costi amministrativi o di esercizio	Costo percentuale sul valore del contratto investito in quote, espresso in punti percentuali assoluti. Si tratta di una stima basata sui costi effettivi dell'ultimo anno.	**2,2%**
Costi di transazione	% del valore dell'investimento all'anno. Si tratta di una stima dei costi sostenuti per l'acquisto e la vendita degli investimenti sottostanti per il prodotto. L'importo effettivo varierà a seconda dell'importo che viene acquistato e venduto.	**0,3%**
Oneri accessori sostenuti in determinate condizioni		
Commissioni di performance	Costi percentuali applicati agli OICR esterni in base all'eventuale maggior rendimento conseguito dall'OICR stesso rispetto a un parametro di riferimento. L'importo effettivo varierà a seconda dell'andamento dell'investimento. La stima dei costi aggregati di cui sopra comprende la media degli ultimi 5 anni.	**0,0%**

I costi effettivamente sostenuti potrebbero essere maggiori di quelli esposti qualora venissero effettuate delle riallocazioni dell'investimento (switch). Si applicano costi diversi a seconda dell'importo dell'investimento. L'aliquota percentuale dei costi di ingresso è variabile a seconda dell'effettivo ammontare di premio versato.

Periodo di detenzione raccomandato dell'opzione di investimento: 6 anni

Altre informazioni rilevanti

Per ulteriori informazioni sulla presente opzione di investimento si rimanda al KID (redatto dalla Società emittente) disponibile anche sul sito www.bccvita.it
Per la presentazione delle performance passate della presente opzione di investimento, si rimanda al sito internet di Franklin Templeton Investments, in qualità di Società emittente dell'OICR. Le performance ivi presenti sono indicate al netto delle spese correnti gravanti direttamente sull'OICR, ma non tengono conto dei costi applicati dal presente prodotto assicurativo (costi iniziali sul premio, penali di uscita, commissioni di gestione annuali applicate dalla Compagnia).

Documento contenente le informazioni chiave - Allegato

Scopo

Di seguito vengono riportate le caratteristiche dell'opzione di investimento sottostante il prodotto in relazione a: indicatore di rischio, scenari di performance, costi totali, impatto annuale sul rendimento (RIY) nonché il periodo di detenzione raccomandato.
Le informazioni qui esposte presuppongono che l'intero capitale sia investito nella presente opzione; per i limiti di investimento tra le opzioni disponibili si rimanda a quanto previsto dal Set Informativo.
Elenco di tutte le opzioni di investimento per BCC Vita - Autore. Sinergia 2.0 (Modalità Monitorata).

Prodotto

BCC VITA - AUTORE. SINERGIA 2.0 (MODALITÀ MONITORATA)

Opzione di investimento

THREADNEEDLE (LUX) EUROPEAN HIGH YIELD BOND 8E EUR

Emittente: Threadneedle Management Luxembourg S.A.
ISIN: LU1829332953
Linea di investimento di appartenenza: Obbligazionario High Yield
Data del documento: 01 gennaio 2023

Cos'è questa opzione d'investimento?

Tipologia: OICR/SICAV Ucits
Obiettivi: per le informazioni specifiche, relative ad obiettivi e politica di investimento della presente opzione di investimento, si rimanda al KID (redatto dalla Società emittente), disponibile anche sul sito della Compagnia.
Investitore al dettaglio cui è destinata l'opzione di investimento: il prodotto, nel suo complesso, è adatto a clienti sia persone fisiche che persone giuridiche che intendono diversificare i loro investimenti in un orizzonte temporale di medio o più lungo periodo, realizzando un portafoglio compatibile con il proprio profilo di rischio/rendimento. Il prodotto è adatto a clienti con una media conoscenza ed esperienza teorica dei mercati finanziari e dei prodotti assicurativi di investimento.

Quali sono i rischi e qual è il potenziale rendimento?

Indicatore di rischio

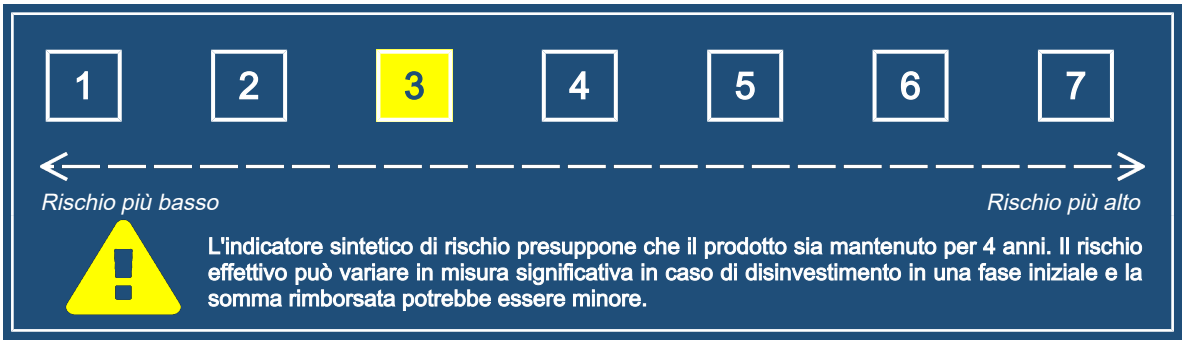

L'indicatore sintetico di rischio è un'indicazione orientativa del livello di rischio di questo prodotto rispetto ad altri prodotti. Esso esprime la probabilità che il prodotto subisca perdite monetarie a causa di movimenti sul mercato o a causa della nostra incapacità di pagarvi quanto dovuto.
Abbiamo classificato questo prodotto al livello **3** su **7**, che corrisponde alla classe di rischio medio-bassa.
Ciò significa che le perdite potenziali dovute alla performance futura di questa opzione sono classificate nel livello medio-basso e che è molto improbabile che le cattive condizioni di mercato influenzino la capacità della Compagnia di pagarvi quanto dovuto.

La presente opzione di investimento non comprende alcuna protezione dalla performance futura del mercato; pertanto potresti perdere il tuo intero investimento o parte di esso.

L'entità degli eventuali costi di riscatto è riportata nella sezione "Per quanto tempo devo detenerlo? Posso ritirare il capitale prematuramente?".

Scenari di performance

Il possibile rimborso dipenderà dall'andamento futuro dei mercati, che è incerto e non può essere previsto con esattezza. Lo scenario sfavorevole, lo scenario moderato e lo scenario favorevole riportati sono illustrazioni basate sulla performance peggiore, la performance media e la performance migliore del prodotto negli ultimi 10 anni. Nel futuro i mercati potrebbero avere un andamento molto diverso.

Documento contenente le informazioni chiave - Allegato

Periodo di detenzione raccomandato: 4 anni Esempio di investimento: € 10.000 Premio assicurativo: € 0		In caso di disinvestimento dopo 1 anno	In caso di disinvestimento dopo 4 anni
Scenario in caso di sopravvivenza			
Minimo	**Non esiste un rendimento minimo garantito in caso di riscatto. Potreste perdere il vostro intero investimento o parte di esso.**		
Stress	**Possibile rimborso al netto dei costi**	**€ 4.170**	**€ 5.390**
	Rendimento medio per ciascun anno	-58,30%	-14,32%
Sfavorevole	**Possibile rimborso al netto dei costi**	**€ 7.990**	**€ 7.780**
	Rendimento medio per ciascun anno	-20,07%	-6,08%
Moderato	**Possibile rimborso al netto dei costi**	**€ 9.870**	**€ 10.520**
	Rendimento medio per ciascun anno	-1,31%	1,28%
Favorevole	**Possibile rimborso al netto dei costi**	**€ 11.320**	**€ 11.530**
	Rendimento medio per ciascun anno	13,18%	3,62%
Scenario in caso di decesso			
Evento assicurato	**Possibile rimborso a favore dei beneficiari al netto dei costi**	**€ 10.220**	**€ 10.730**

Le cifre riportate comprendono tutti i costi del prodotto in quanto tale, ma possono non comprendere tutti i costi da voi pagati al consulente o al distributore. Le cifre non tengono conto della vostra situazione fiscale personale, che può incidere anch'essa sull'importo del rimborso.
Gli scenari sono una rappresentazione dei risultati dell'investimento che ragionevolmente potranno avverarsi, in condizioni di mercato sia favorevoli che sfavorevoli. Varieranno a seconda della performance del mercato e del momento in cui è richiesto il pagamento. Si rappresentano anche i possibili risultati in caso di decesso ipotizzando lo scenario moderato.
Lo scenario di stress indica quale potrebbe essere l'importo rimborsato in circostanze di mercato estreme.
Lo scenario sfavorevole a 4 anni si è verificato per un investimento nel prodotto/parametro di riferimento idoneo tra settembre 2021 e ottobre 2022. Lo scenario moderato a 4 anni si è verificato per un investimento nel prodotto/parametro di riferimento idoneo tra giugno 2017 e giugno 2021. Lo scenario favorevole a 4 anni si è verificato per un investimento nel prodotto/parametro di riferimento idoneo tra ottobre 2012 e ottobre 2016.

Quali sono i costi?

La persona che fornisce consulenza sul PRIIP o che lo vende potrebbe addebitare altri costi, nel qual caso fornirà informazioni su tali costi, illustrandone l'impatto sull'investimento.

Andamento dei costi nel tempo

Le tabelle mostrano gli importi prelevati dall'investimento per coprire diversi tipi di costi. Tali importi dipendono dall'entità dell'investimento, dalla durata della detenzione del prodotto e dall'andamento della presente opzione di investimento. Gli importi sono qui riportati a fini illustrativi e si basano su un importo esemplificativo dell'investimento e su diversi possibili periodi di investimento.
Si è ipotizzato quanto segue:

- Nel primo anno recupero dell'importo investito (rendimento annuo dello 0%). Per gli altri periodi di detenzione si è ipotizzato che l'opzione di investimento abbia la performance indicata nello scenario moderato;
- € 10.000 di investimento.

	In caso di disinvestimento dopo 1 anno	In caso di disinvestimento dopo 4 anni
Costi totali	**€ 600**	**€ 1.174**
Incidenza annuale dei costi (*)	6,1%	2,9% ogni anno

(*) Dimostra come i costi riducano ogni anno il rendimento nel corso del periodo di detenzione. Ad esempio, se il riscatto avviene al termine del periodo di detenzione raccomandato, si prevede che il rendimento medio annuo sarà pari al 4,2% prima dei costi e al 1,3% al netto dei costi. Una parte dei costi può essere condivisa con la persona che vende il prodotto per coprire i servizi che fornisce.

Composizione dei costi

Costi una tantum di ingresso o di uscita		Incidenza annuale dei costi in caso di uscita dopo 4 anni
Costi di ingresso	Cifra fissa iniziale e costi percentuali applicati al premio (al netto della cifra fissa) per l'acquisizione del contratto. Questi costi sono già inclusi nel premio versato.	**0,5%**
Costi di uscita	Questi costi si applicano solo in caso di disinvestimento nel corso dei primi 4 anni. In tal caso sono previsti dei costi percentuali di uscita decrescenti in funzione del tempo trascorso. I costi di uscita sono indicati come 'N/A' nella colonna successiva in quanto non si applicano se il prodotto è conservato fino al periodo di detenzione raccomandato.	**N/A**

Costi correnti registrati ogni anno		
Commissioni di gestione e altri costi amministrativi o di esercizio	Costo percentuale sul valore del contratto investito in quote, espresso in punti percentuali assoluti. Si tratta di una stima basata sui costi effettivi dell'ultimo anno.	**2,2%**
Costi di transazione	% del valore dell'investimento all'anno. Si tratta di una stima dei costi sostenuti per l'acquisto e la vendita degli investimenti sottostanti per il prodotto. L'importo effettivo varierà a seconda dell'importo che viene acquistato e venduto.	**0,2%**
Oneri accessori sostenuti in determinate condizioni		
Commissioni di performance	Costi percentuali applicati agli OICR esterni in base all'eventuale maggior rendimento conseguito dall'OICR stesso rispetto a un parametro di riferimento. L'importo effettivo varierà a seconda dell'andamento dell'investimento. La stima dei costi aggregati di cui sopra comprende la media degli ultimi 5 anni.	**0,0%**

I costi effettivamente sostenuti potrebbero essere maggiori di quelli esposti qualora venissero effettuate delle riallocazioni dell'investimento (switch). Si applicano costi diversi a seconda dell'importo dell'investimento. L'aliquota percentuale dei costi di ingresso è variabile a seconda dell'effettivo ammontare di premio versato.

Periodo di detenzione raccomandato dell'opzione di investimento: 4 anni

Altre informazioni rilevanti

Per ulteriori informazioni sulla presente opzione di investimento si rimanda al KID (redatto dalla Società emittente) disponibile anche sul sito www.bccvita.it
Per la presentazione delle performance passate della presente opzione di investimento, si rimanda al sito internet di Threadneedle Management Luxembourg S.A., in qualità di Società emittente dell'OICR. Le performance ivi presenti sono indicate al netto delle spese correnti gravanti direttamente sull'OICR, ma non tengono conto dei costi applicati dal presente prodotto assicurativo (costi iniziali sul premio, penali di uscita, commissioni di gestione annuali applicate dalla Compagnia).

Documento contenente le informazioni chiave - Allegato

Scopo

Di seguito vengono riportate le caratteristiche dell'opzione di investimento sottostante il prodotto in relazione a: indicatore di rischio, scenari di performance, costi totali, impatto annuale sul rendimento (RIY) nonché il periodo di detenzione raccomandato.
Le informazioni qui esposte presuppongono che l'intero capitale sia investito nella presente opzione; per i limiti di investimento tra le opzioni disponibili si rimanda a quanto previsto dal Set Informativo.
Elenco di tutte le opzioni di investimento per BCC Vita - Autore. Sinergia 2.0 (Modalità Monitorata).

Prodotto

BCC VITA - AUTORE. SINERGIA 2.0 (MODALITÀ MONITORATA)

Opzione di investimento

THREADNEEDLE (LUX) EUROPEAN SELECT 8E EUR

Emittente: Threadneedle Management Luxembourg S.A.
ISIN: LU1868840270
Linea di investimento di appartenenza: Azionario Europa
Data del documento: 01 gennaio 2023

Cos'è questa opzione d'investimento?

Tipologia: OICR/SICAV Ucits
Obiettivi: per le informazioni specifiche, relative ad obiettivi e politica di investimento della presente opzione di investimento, si rimanda al KID (redatto dalla Società emittente), disponibile anche sul sito della Compagnia.
Investitore al dettaglio cui è destinata l'opzione di investimento: il prodotto, nel suo complesso, è adatto a clienti sia persone fisiche che persone giuridiche che intendono diversificare i loro investimenti in un orizzonte temporale di medio o più lungo periodo, realizzando un portafoglio compatibile con il proprio profilo di rischio/rendimento. Il prodotto è adatto a clienti con una media conoscenza ed esperienza teorica dei mercati finanziari e dei prodotti assicurativi di investimento.

Quali sono i rischi e qual è il potenziale rendimento?

Indicatore di rischio

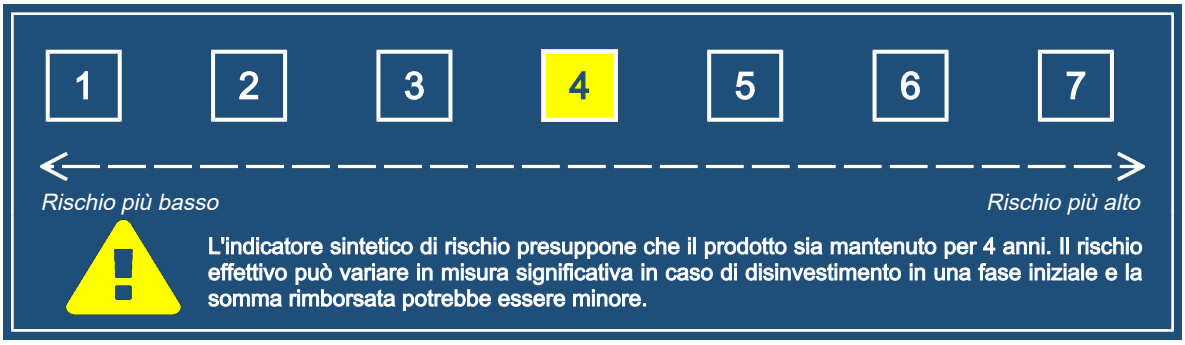

L'indicatore sintetico di rischio è un'indicazione orientativa del livello di rischio di questo prodotto rispetto ad altri prodotti. Esso esprime la probabilità che il prodotto subisca perdite monetarie a causa di movimenti sul mercato o a causa della nostra incapacità di pagarvi quanto dovuto.
Abbiamo classificato questo prodotto al livello **4** su **7**, che corrisponde alla classe di rischio media.
Ciò significa che le perdite potenziali dovute alla performance futura di questa opzione sono classificate nel livello medio e che è molto improbabile che le cattive condizioni di mercato influenzino la capacità della Compagnia di pagarvi quanto dovuto.

La presente opzione di investimento non comprende alcuna protezione dalla performance futura del mercato; pertanto potresti perdere il tuo intero investimento o parte di esso.

L'entità degli eventuali costi di riscatto è riportata nella sezione "Per quanto tempo devo detenerlo? Posso ritirare il capitale prematuramente?".

Scenari di performance

Il possibile rimborso dipenderà dall'andamento futuro dei mercati, che è incerto e non può essere previsto con esattezza. Lo scenario sfavorevole, lo scenario moderato e lo scenario favorevole riportati sono illustrazioni basate sulla performance peggiore, la performance media e la performance migliore del prodotto negli ultimi 10 anni. Nel futuro i mercati potrebbero avere un andamento molto diverso.

Documento contenente le informazioni chiave - Allegato

Periodo di detenzione raccomandato: 4 anni Esempio di investimento: € 10.000 Premio assicurativo: € 0		In caso di disinvestimento dopo 1 anno	In caso di disinvestimento dopo 4 anni
Scenario in caso di sopravvivenza			
Minimo	**Non esiste un rendimento minimo garantito in caso di riscatto. Potreste perdere il vostro intero investimento o parte di esso.**		
Stress	**Possibile rimborso al netto dei costi**	**€ 2.260**	**€ 2.890**
	Rendimento medio per ciascun anno	-77,44%	-26,70%
Sfavorevole	**Possibile rimborso al netto dei costi**	**€ 7.360**	**€ 6.750**
	Rendimento medio per ciascun anno	-26,39%	-9,37%
Moderato	**Possibile rimborso al netto dei costi**	**€ 10.470**	**€ 12.960**
	Rendimento medio per ciascun anno	4,69%	6,70%
Favorevole	**Possibile rimborso al netto dei costi**	**€ 13.110**	**€ 15.060**
	Rendimento medio per ciascun anno	31,07%	10,78%
Scenario in caso di decesso			
Evento assicurato	**Possibile rimborso a favore dei beneficiari al netto dei costi**	**€ 10.840**	**€ 13.220**

Le cifre riportate comprendono tutti i costi del prodotto in quanto tale, ma possono non comprendere tutti i costi da voi pagati al consulente o al distributore. Le cifre non tengono conto della vostra situazione fiscale personale, che può incidere anch'essa sull'importo del rimborso.
Gli scenari sono una rappresentazione dei risultati dell'investimento che ragionevolmente potranno avverarsi, in condizioni di mercato sia favorevoli che sfavorevoli. Varieranno a seconda della performance del mercato e del momento in cui è richiesto il pagamento. Si rappresentano anche i possibili risultati in caso di decesso ipotizzando lo scenario moderato.
Lo scenario di stress indica quale potrebbe essere l'importo rimborsato in circostanze di mercato estreme.
Lo scenario sfavorevole a 4 anni si è verificato per un investimento nel prodotto/parametro di riferimento idoneo tra settembre 2021 e ottobre 2022. Lo scenario moderato a 4 anni si è verificato per un investimento nel prodotto/parametro di riferimento idoneo tra settembre 2016 e settembre 2020. Lo scenario favorevole a 4 anni si è verificato per un investimento nel prodotto/parametro di riferimento idoneo tra settembre 2017 e settembre 2021.

Quali sono i costi?

La persona che fornisce consulenza sul PRIIP o che lo vende potrebbe addebitare altri costi, nel qual caso fornirà informazioni su tali costi, illustrandone l'impatto sull'investimento.

Andamento dei costi nel tempo

Le tabelle mostrano gli importi prelevati dall'investimento per coprire diversi tipi di costi. Tali importi dipendono dall'entità dell'investimento, dalla durata della detenzione del prodotto e dall'andamento della presente opzione di investimento. Gli importi sono qui riportati a fini illustrativi e si basano su un importo esemplificativo dell'investimento e su diversi possibili periodi di investimento.
Si è ipotizzato quanto segue:

- Nel primo anno recupero dell'importo investito (rendimento annuo dello 0%). Per gli altri periodi di detenzione si è ipotizzato che l'opzione di investimento abbia la performance indicata nello scenario moderato;
- € 10.000 di investimento.

	In caso di disinvestimento dopo 1 anno	In caso di disinvestimento dopo 4 anni
Costi totali	**€ 690**	**€ 1.685**
Incidenza annuale dei costi (*)	7,0%	4,0% ogni anno

(*) Dimostra come i costi riducano ogni anno il rendimento nel corso del periodo di detenzione. Ad esempio, se il riscatto avviene al termine del periodo di detenzione raccomandato, si prevede che il rendimento medio annuo sarà pari al 10,7% prima dei costi e al 6,7% al netto dei costi. Una parte dei costi può essere condivisa con la persona che vende il prodotto per coprire i servizi che fornisce.

Composizione dei costi

Costi una tantum di ingresso o di uscita		Incidenza annuale dei costi in caso di uscita dopo 4 anni
Costi di ingresso	Cifra fissa iniziale e costi percentuali applicati al premio (al netto della cifra fissa) per l'acquisizione del contratto. Questi costi sono già inclusi nel premio versato.	**0,6%**
Costi di uscita	Questi costi si applicano solo in caso di disinvestimento nel corso dei primi 4 anni. In tal caso sono previsti dei costi percentuali di uscita decrescenti in funzione del tempo trascorso. I costi di uscita sono indicati come 'N/A' nella colonna successiva in quanto non si applicano se il prodotto è conservato fino al periodo di detenzione raccomandato.	**N/A**

Costi correnti registrati ogni anno		
Commissioni di gestione e altri costi amministrativi o di esercizio	Costo percentuale sul valore del contratto investito in quote, espresso in punti percentuali assoluti. Si tratta di una stima basata sui costi effettivi dell'ultimo anno.	**3,1%**
Costi di transazione	% del valore dell'investimento all'anno. Si tratta di una stima dei costi sostenuti per l'acquisto e la vendita degli investimenti sottostanti per il prodotto. L'importo effettivo varierà a seconda dell'importo che viene acquistato e venduto.	**0,3%**
Oneri accessori sostenuti in determinate condizioni		
Commissioni di performance	Costi percentuali applicati agli OICR esterni in base all'eventuale maggior rendimento conseguito dall'OICR stesso rispetto a un parametro di riferimento. L'importo effettivo varierà a seconda dell'andamento dell'investimento. La stima dei costi aggregati di cui sopra comprende la media degli ultimi 5 anni.	**0,0%**

I costi effettivamente sostenuti potrebbero essere maggiori di quelli esposti qualora venissero effettuate delle riallocazioni dell'investimento (switch). Si applicano costi diversi a seconda dell'importo dell'investimento. L'aliquota percentuale dei costi di ingresso è variabile a seconda dell'effettivo ammontare di premio versato.

Periodo di detenzione raccomandato dell'opzione di investimento: 4 anni

Altre informazioni rilevanti

Per ulteriori informazioni sulla presente opzione di investimento si rimanda al KID (redatto dalla Società emittente) disponibile anche sul sito www.bccvita.it
Per la presentazione delle performance passate della presente opzione di investimento, si rimanda al sito internet di Threadneedle Management Luxembourg S.A., in qualità di Società emittente dell'OICR. Le performance ivi presenti sono indicate al netto delle spese correnti gravanti direttamente sull'OICR, ma non tengono conto dei costi applicati dal presente prodotto assicurativo (costi iniziali sul premio, penali di uscita, commissioni di gestione annuali applicate dalla Compagnia).

Documento contenente le informazioni chiave - Allegato

Scopo

Di seguito vengono riportate le caratteristiche dell'opzione di investimento sottostante il prodotto in relazione a: indicatore di rischio, scenari di performance, costi totali, impatto annuale sul rendimento (RIY) nonché il periodo di detenzione raccomandato.
Le informazioni qui esposte presuppongono che l'intero capitale sia investito nella presente opzione; per i limiti di investimento tra le opzioni disponibili si rimanda a quanto previsto dal Set Informativo.
Elenco di tutte le opzioni di investimento per BCC Vita - Autore. Sinergia 2.0 (Modalità Monitorata).

Prodotto

BCC VITA - AUTORE. SINERGIA 2.0 (MODALITÀ MONITORATA)

Opzione di investimento

THREADNEEDLE (LUX) EUROPEAN STRATEGIC BOND IE EUR

Emittente: Threadneedle Management Luxembourg S.A.
ISIN: LU0096355309
Linea di investimento di appartenenza: Obbligazionario Flessibile - Prudente
Data del documento: 01 gennaio 2023

Cos'è questa opzione d'investimento?

Tipologia: OICR/SICAV Ucits
Obiettivi: per le informazioni specifiche, relative ad obiettivi e politica di investimento della presente opzione di investimento, si rimanda al KID (redatto dalla Società emittente), disponibile anche sul sito della Compagnia.
Investitore al dettaglio cui è destinata l'opzione di investimento: il prodotto, nel suo complesso, è adatto a clienti sia persone fisiche che persone giuridiche che intendono diversificare i loro investimenti in un orizzonte temporale di medio o più lungo periodo, realizzando un portafoglio compatibile con il proprio profilo di rischio/rendimento. Il prodotto è adatto a clienti con una media conoscenza ed esperienza teorica dei mercati finanziari e dei prodotti assicurativi di investimento.

Quali sono i rischi e qual è il potenziale rendimento?

Indicatore di rischio

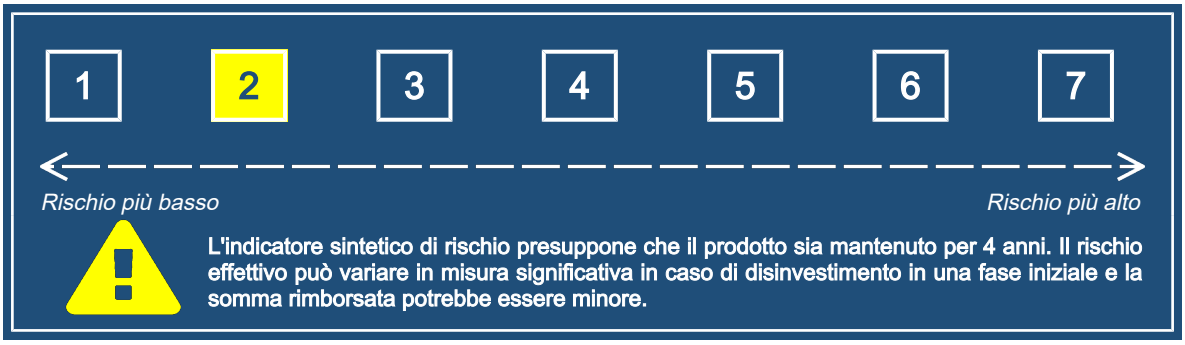

L'indicatore sintetico di rischio è un'indicazione orientativa del livello di rischio di questo prodotto rispetto ad altri prodotti. Esso esprime la probabilità che il prodotto subisca perdite monetarie a causa di movimenti sul mercato o a causa della nostra incapacità di pagarvi quanto dovuto.
Abbiamo classificato questo prodotto al livello **2** su **7**, che corrisponde alla classe di rischio bassa.
Ciò significa che le perdite potenziali dovute alla performance futura di questa opzione sono classificate nel livello basso e che è molto improbabile che le cattive condizioni di mercato influenzino la capacità della Compagnia di pagarvi quanto dovuto.

La presente opzione di investimento non comprende alcuna protezione dalla performance futura del mercato; pertanto potresti perdere il tuo intero investimento o parte di esso.

L'entità degli eventuali costi di riscatto è riportata nella sezione "Per quanto tempo devo detenerlo? Posso ritirare il capitale prematuramente?".

Scenari di performance

Il possibile rimborso dipenderà dall'andamento futuro dei mercati, che è incerto e non può essere previsto con esattezza. Lo scenario sfavorevole, lo scenario moderato e lo scenario favorevole riportati sono illustrazioni basate sulla performance peggiore, la performance media e la performance migliore del prodotto negli ultimi 10 anni. Nel futuro i mercati potrebbero avere un andamento molto diverso.

Documento contenente le informazioni chiave - Allegato

Periodo di detenzione raccomandato: 4 anni Esempio di investimento: € 10.000 Premio assicurativo: € 0		In caso di disinvestimento dopo 1 anno	In caso di disinvestimento dopo 4 anni
Scenario in caso di sopravvivenza			
Minimo	**Non esiste un rendimento minimo garantito in caso di riscatto. Potreste perdere il vostro intero investimento o parte di esso.**		
Stress	**Possibile rimborso al netto dei costi**	**€ 5.660**	**€ 6.640**
	Rendimento medio per ciascun anno	-43,42%	-9,72%
Sfavorevole	**Possibile rimborso al netto dei costi**	**€ 8.300**	**€ 8.150**
	Rendimento medio per ciascun anno	-17,01%	-5,00%
Moderato	**Possibile rimborso al netto dei costi**	**€ 9.760**	**€ 10.330**
	Rendimento medio per ciascun anno	-2,36%	0,83%
Favorevole	**Possibile rimborso al netto dei costi**	**€ 10.740**	**€ 10.730**
	Rendimento medio per ciascun anno	7,38%	1,78%
Scenario in caso di decesso			
Evento assicurato	**Possibile rimborso a favore dei beneficiari al netto dei costi**	**€ 10.110**	**€ 10.540**

Le cifre riportate comprendono tutti i costi del prodotto in quanto tale, ma possono non comprendere tutti i costi da voi pagati al consulente o al distributore. Le cifre non tengono conto della vostra situazione fiscale personale, che può incidere anch'essa sull'importo del rimborso.
Gli scenari sono una rappresentazione dei risultati dell'investimento che ragionevolmente potranno avverarsi, in condizioni di mercato sia favorevoli che sfavorevoli. Varieranno a seconda della performance del mercato e del momento in cui è richiesto il pagamento. Si rappresentano anche i possibili risultati in caso di decesso ipotizzando lo scenario moderato.
Lo scenario di stress indica quale potrebbe essere l'importo rimborsato in circostanze di mercato estreme.
Lo scenario sfavorevole a 4 anni si è verificato per un investimento nel prodotto/parametro di riferimento idoneo tra settembre 2021 e ottobre 2022. Lo scenario moderato a 4 anni si è verificato per un investimento nel prodotto/parametro di riferimento idoneo tra marzo 2016 e marzo 2020. Lo scenario favorevole a 4 anni si è verificato per un investimento nel prodotto/parametro di riferimento idoneo tra febbraio 2017 e febbraio 2021.

Quali sono i costi?

La persona che fornisce consulenza sul PRIIP o che lo vende potrebbe addebitare altri costi, nel qual caso fornirà informazioni su tali costi, illustrandone l'impatto sull'investimento.

Andamento dei costi nel tempo

Le tabelle mostrano gli importi prelevati dall'investimento per coprire diversi tipi di costi. Tali importi dipendono dall'entità dell'investimento, dalla durata della detenzione del prodotto e dall'andamento della presente opzione di investimento. Gli importi sono qui riportati a fini illustrativi e si basano su un importo esemplificativo dell'investimento e su diversi possibili periodi di investimento.
Si è ipotizzato quanto segue:

- Nel primo anno recupero dell'importo investito (rendimento annuo dello 0%). Per gli altri periodi di detenzione si è ipotizzato che l'opzione di investimento abbia la performance indicata nello scenario moderato;
- € 10.000 di investimento.

	In caso di disinvestimento dopo 1 anno	In caso di disinvestimento dopo 4 anni
Costi totali	**€ 539**	**€ 914**
Incidenza annuale dei costi (*)	5,5%	2,3% ogni anno

(*) Dimostra come i costi riducano ogni anno il rendimento nel corso del periodo di detenzione. Ad esempio, se il riscatto avviene al termine del periodo di detenzione raccomandato, si prevede che il rendimento medio annuo sarà pari al 3,1% prima dei costi e al 0,8% al netto dei costi. Una parte dei costi può essere condivisa con la persona che vende il prodotto per coprire i servizi che fornisce.

Composizione dei costi

Costi una tantum di ingresso o di uscita		Incidenza annuale dei costi in caso di uscita dopo 4 anni
Costi di ingresso	Cifra fissa iniziale e costi percentuali applicati al premio (al netto della cifra fissa) per l'acquisizione del contratto. Questi costi sono già inclusi nel premio versato.	**0,5%**
Costi di uscita	Questi costi si applicano solo in caso di disinvestimento nel corso dei primi 4 anni. In tal caso sono previsti dei costi percentuali di uscita decrescenti in funzione del tempo trascorso. I costi di uscita sono indicati come 'N/A' nella colonna successiva in quanto non si applicano se il prodotto è conservato fino al periodo di detenzione raccomandato.	**N/A**

Costi correnti registrati ogni anno		
Commissioni di gestione e altri costi amministrativi o di esercizio	Costo percentuale sul valore del contratto investito in quote, espresso in punti percentuali assoluti. Si tratta di una stima basata sui costi effettivi dell'ultimo anno.	**1,6%**
Costi di transazione	% del valore dell'investimento all'anno. Si tratta di una stima dei costi sostenuti per l'acquisto e la vendita degli investimenti sottostanti per il prodotto. L'importo effettivo varierà a seconda dell'importo che viene acquistato e venduto.	**0,1%**
Oneri accessori sostenuti in determinate condizioni		
Commissioni di performance	Costi percentuali applicati agli OICR esterni in base all'eventuale maggior rendimento conseguito dall'OICR stesso rispetto a un parametro di riferimento. L'importo effettivo varierà a seconda dell'andamento dell'investimento. La stima dei costi aggregati di cui sopra comprende la media degli ultimi 5 anni.	**0,0%**

I costi effettivamente sostenuti potrebbero essere maggiori di quelli esposti qualora venissero effettuate delle riallocazioni dell'investimento (switch). Si applicano costi diversi a seconda dell'importo dell'investimento. L'aliquota percentuale dei costi di ingresso è variabile a seconda dell'effettivo ammontare di premio versato.

Periodo di detenzione raccomandato dell'opzione di investimento: 4 anni

Altre informazioni rilevanti

Per ulteriori informazioni sulla presente opzione di investimento si rimanda al KID (redatto dalla Società emittente) disponibile anche sul sito www.bccvita.it
Per la presentazione delle performance passate della presente opzione di investimento, si rimanda al sito internet di Threadneedle Management Luxembourg S.A., in qualità di Società emittente dell'OICR. Le performance ivi presenti sono indicate al netto delle spese correnti gravanti direttamente sull'OICR, ma non tengono conto dei costi applicati dal presente prodotto assicurativo (costi iniziali sul premio, penali di uscita, commissioni di gestione annuali applicate dalla Compagnia).

Documento contenente le informazioni chiave - Allegato

Scopo

Di seguito vengono riportate le caratteristiche dell'opzione di investimento sottostante il prodotto in relazione a: indicatore di rischio, scenari di performance, costi totali, impatto annuale sul rendimento (RIY) nonché il periodo di detenzione raccomandato.
Le informazioni qui esposte presuppongono che l'intero capitale sia investito nella presente opzione; per i limiti di investimento tra le opzioni disponibili si rimanda a quanto previsto dal Set Informativo.
Elenco di tutte le opzioni di investimento per BCC Vita - Autore. Sinergia 2.0 (Modalità Monitorata).

Prodotto

BCC VITA - AUTORE. SINERGIA 2.0 (MODALITÀ MONITORATA)

Opzione di investimento

THREADNEEDLE (LUX) US CONTRARIAN CORE EQUITIES IU USD

Emittente: Threadneedle Management Luxembourg S.A.
ISIN: LU0640477955
Linea di investimento di appartenenza: Azionario America
Data del documento: 01 gennaio 2023

Cos'è questa opzione d'investimento?

Tipologia: OICR/SICAV Ucits
Obiettivi: per le informazioni specifiche, relative ad obiettivi e politica di investimento della presente opzione di investimento, si rimanda al KID (redatto dalla Società emittente), disponibile anche sul sito della Compagnia.
Investitore al dettaglio cui è destinata l'opzione di investimento: il prodotto, nel suo complesso, è adatto a clienti sia persone fisiche che persone giuridiche che intendono diversificare i loro investimenti in un orizzonte temporale di medio o più lungo periodo, realizzando un portafoglio compatibile con il proprio profilo di rischio/rendimento. Il prodotto è adatto a clienti con una media conoscenza ed esperienza teorica dei mercati finanziari e dei prodotti assicurativi di investimento.

Quali sono i rischi e qual è il potenziale rendimento?

Indicatore di rischio

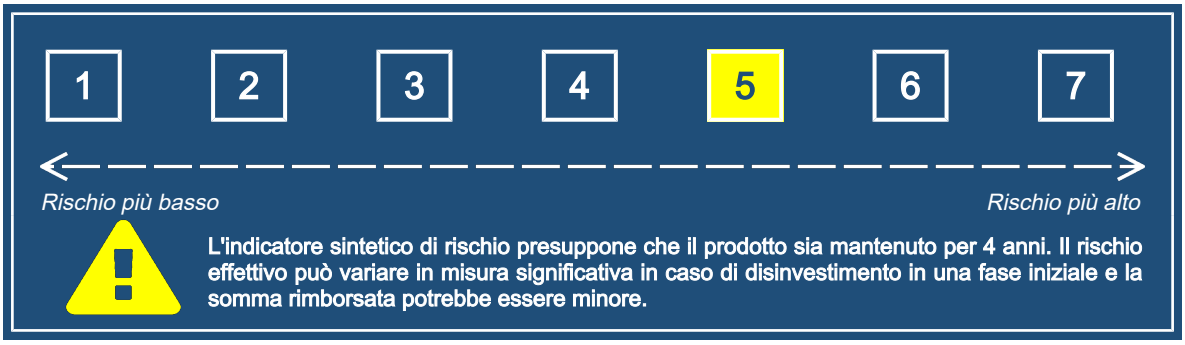

L'indicatore sintetico di rischio è un'indicazione orientativa del livello di rischio di questo prodotto rispetto ad altri prodotti. Esso esprime la probabilità che il prodotto subisca perdite monetarie a causa di movimenti sul mercato o a causa della nostra incapacità di pagarvi quanto dovuto.
Abbiamo classificato questo prodotto al livello **5** su **7**, che corrisponde alla classe di rischio medio-alta.
Ciò significa che le perdite potenziali dovute alla performance futura di questa opzione sono classificate nel livello medio-alto e che è molto improbabile che le cattive condizioni di mercato influenzino la capacità della Compagnia di pagarvi quanto dovuto.

La presente opzione di investimento non comprende alcuna protezione dalla performance futura del mercato; pertanto potresti perdere il tuo intero investimento o parte di esso.

L'entità degli eventuali costi di riscatto è riportata nella sezione "Per quanto tempo devo detenerlo? Posso ritirare il capitale prematuramente?".

Scenari di performance

Il possibile rimborso dipenderà dall'andamento futuro dei mercati, che è incerto e non può essere previsto con esattezza. Lo scenario sfavorevole, lo scenario moderato e lo scenario favorevole riportati sono illustrazioni basate sulla performance peggiore, la performance media e la performance migliore del prodotto negli ultimi 10 anni. Nel futuro i mercati potrebbero avere un andamento molto diverso.

Documento contenente le informazioni chiave - Allegato

Periodo di detenzione raccomandato: 4 anni Esempio di investimento: € 10.000 Premio assicurativo: € 0		In caso di disinvestimento dopo 1 anno	In caso di disinvestimento dopo 4 anni
Scenario in caso di sopravvivenza			
Minimo	**Non esiste un rendimento minimo garantito in caso di riscatto. Potreste perdere il vostro intero investimento o parte di esso.**		
Stress	**Possibile rimborso al netto dei costi**	**€ 810**	**€ 1.000**
	Rendimento medio per ciascun anno	-91,89%	-43,76%
Sfavorevole	**Possibile rimborso al netto dei costi**	**€ 8.960**	**€ 8.600**
	Rendimento medio per ciascun anno	-10,36%	-3,69%
Moderato	**Possibile rimborso al netto dei costi**	**€ 10.770**	**€ 14.820**
	Rendimento medio per ciascun anno	7,70%	10,33%
Favorevole	**Possibile rimborso al netto dei costi**	**€ 14.110**	**€ 18.730**
	Rendimento medio per ciascun anno	41,12%	16,99%
Scenario in caso di decesso			
Evento assicurato	**Possibile rimborso a favore dei beneficiari al netto dei costi**	**€ 11.150**	**€ 15.110**

Le cifre riportate comprendono tutti i costi del prodotto in quanto tale, ma possono non comprendere tutti i costi da voi pagati al consulente o al distributore. Le cifre non tengono conto della vostra situazione fiscale personale, che può incidere anch'essa sull'importo del rimborso.
Gli scenari sono una rappresentazione dei risultati dell'investimento che ragionevolmente potranno avverarsi, in condizioni di mercato sia favorevoli che sfavorevoli. Varieranno a seconda della performance del mercato e del momento in cui è richiesto il pagamento. Si rappresentano anche i possibili risultati in caso di decesso ipotizzando lo scenario moderato.
Lo scenario di stress indica quale potrebbe essere l'importo rimborsato in circostanze di mercato estreme.
Lo scenario sfavorevole a 4 anni si è verificato per un investimento nel prodotto/parametro di riferimento idoneo tra settembre 2021 e ottobre 2022. Lo scenario moderato a 4 anni si è verificato per un investimento nel prodotto/parametro di riferimento idoneo tra giugno 2014 e giugno 2018. Lo scenario favorevole a 4 anni si è verificato per un investimento nel prodotto/parametro di riferimento idoneo tra gennaio 2013 e gennaio 2017.

Quali sono i costi?

La persona che fornisce consulenza sul PRIIP o che lo vende potrebbe addebitare altri costi, nel qual caso fornirà informazioni su tali costi, illustrandone l'impatto sull'investimento.

Andamento dei costi nel tempo

Le tabelle mostrano gli importi prelevati dall'investimento per coprire diversi tipi di costi. Tali importi dipendono dall'entità dell'investimento, dalla durata della detenzione del prodotto e dall'andamento della presente opzione di investimento. Gli importi sono qui riportati a fini illustrativi e si basano su un importo esemplificativo dell'investimento e su diversi possibili periodi di investimento.
Si è ipotizzato quanto segue:

- Nel primo anno recupero dell'importo investito (rendimento annuo dello 0%). Per gli altri periodi di detenzione si è ipotizzato che l'opzione di investimento abbia la performance indicata nello scenario moderato;
- € 10.000 di investimento.

	In caso di disinvestimento dopo 1 anno	In caso di disinvestimento dopo 4 anni
Costi totali	**€ 696**	**€ 1.833**
Incidenza annuale dei costi (*)	7,1%	4,1% ogni anno

(*) Dimostra come i costi riducano ogni anno il rendimento nel corso del periodo di detenzione. Ad esempio, se il riscatto avviene al termine del periodo di detenzione raccomandato, si prevede che il rendimento medio annuo sarà pari al 14,4% prima dei costi e al 10,3% al netto dei costi. Una parte dei costi può essere condivisa con la persona che vende il prodotto per coprire i servizi che fornisce.

Composizione dei costi

Costi una tantum di ingresso o di uscita		Incidenza annuale dei costi in caso di uscita dopo 4 anni
Costi di ingresso	Cifra fissa iniziale e costi percentuali applicati al premio (al netto della cifra fissa) per l'acquisizione del contratto. Questi costi sono già inclusi nel premio versato.	**0,6%**
Costi di uscita	Questi costi si applicano solo in caso di disinvestimento nel corso dei primi 4 anni. In tal caso sono previsti dei costi percentuali di uscita decrescenti in funzione del tempo trascorso. I costi di uscita sono indicati come 'N/A' nella colonna successiva in quanto non si applicano se il prodotto è conservato fino al periodo di detenzione raccomandato.	**N/A**

Costi correnti registrati ogni anno		
Commissioni di gestione e altri costi amministrativi o di esercizio	Costo percentuale sul valore del contratto investito in quote, espresso in punti percentuali assoluti. Si tratta di una stima basata sui costi effettivi dell'ultimo anno.	**3,1%**
Costi di transazione	% del valore dell'investimento all'anno. Si tratta di una stima dei costi sostenuti per l'acquisto e la vendita degli investimenti sottostanti per il prodotto. L'importo effettivo varierà a seconda dell'importo che viene acquistato e venduto.	**0,4%**
Oneri accessori sostenuti in determinate condizioni		
Commissioni di performance	Costi percentuali applicati agli OICR esterni in base all'eventuale maggior rendimento conseguito dall'OICR stesso rispetto a un parametro di riferimento. L'importo effettivo varierà a seconda dell'andamento dell'investimento. La stima dei costi aggregati di cui sopra comprende la media degli ultimi 5 anni.	**0,0%**

I costi effettivamente sostenuti potrebbero essere maggiori di quelli esposti qualora venissero effettuate delle riallocazioni dell'investimento (switch). Si applicano costi diversi a seconda dell'importo dell'investimento. L'aliquota percentuale dei costi di ingresso è variabile a seconda dell'effettivo ammontare di premio versato.

Periodo di detenzione raccomandato dell'opzione di investimento: 4 anni

Altre informazioni rilevanti

Per ulteriori informazioni sulla presente opzione di investimento si rimanda al KID (redatto dalla Società emittente) disponibile anche sul sito www.bccvita.it
Per la presentazione delle performance passate della presente opzione di investimento, si rimanda al sito internet di Threadneedle Management Luxembourg S.A., in qualità di Società emittente dell'OICR. Le performance ivi presenti sono indicate al netto delle spese correnti gravanti direttamente sull'OICR, ma non tengono conto dei costi applicati dal presente prodotto assicurativo (costi iniziali sul premio, penali di uscita, commissioni di gestione annuali applicate dalla Compagnia).

Documento contenente le informazioni chiave - Allegato

Scopo

Di seguito vengono riportate le caratteristiche dell'opzione di investimento sottostante il prodotto in relazione a: indicatore di rischio, scenari di performance, costi totali, impatto annuale sul rendimento (RIY) nonché il periodo di detenzione raccomandato.
Le informazioni qui esposte presuppongono che l'intero capitale sia investito nella presente opzione; per i limiti di investimento tra le opzioni disponibili si rimanda a quanto previsto dal Set Informativo.
Elenco di tutte le opzioni di investimento per BCC Vita - Autore. Sinergia 2.0 (Modalità Monitorata).

Prodotto

BCC VITA - AUTORE. SINERGIA 2.0 (MODALITÀ MONITORATA)

Opzione di investimento

VONTOBEL FUND - ASIA EX JAPAN I USD

Emittente: Vontobel Asset Management S.A.
ISIN: LU0278091540
Linea di investimento di appartenenza: Azionario Pacifico
Data del documento: 01 gennaio 2023

Cos'è questa opzione d'investimento?

Tipologia: OICR/SICAV Ucits
Obiettivi: per le informazioni specifiche, relative ad obiettivi e politica di investimento della presente opzione di investimento, si rimanda al KID (redatto dalla Società emittente), disponibile anche sul sito della Compagnia.
Investitore al dettaglio cui è destinata l'opzione di investimento: il prodotto, nel suo complesso, è adatto a clienti sia persone fisiche che persone giuridiche che intendono diversificare i loro investimenti in un orizzonte temporale di medio o più lungo periodo, realizzando un portafoglio compatibile con il proprio profilo di rischio/rendimento. Il prodotto è adatto a clienti con una media conoscenza ed esperienza teorica dei mercati finanziari e dei prodotti assicurativi di investimento.

Quali sono i rischi e qual è il potenziale rendimento?

Indicatore di rischio

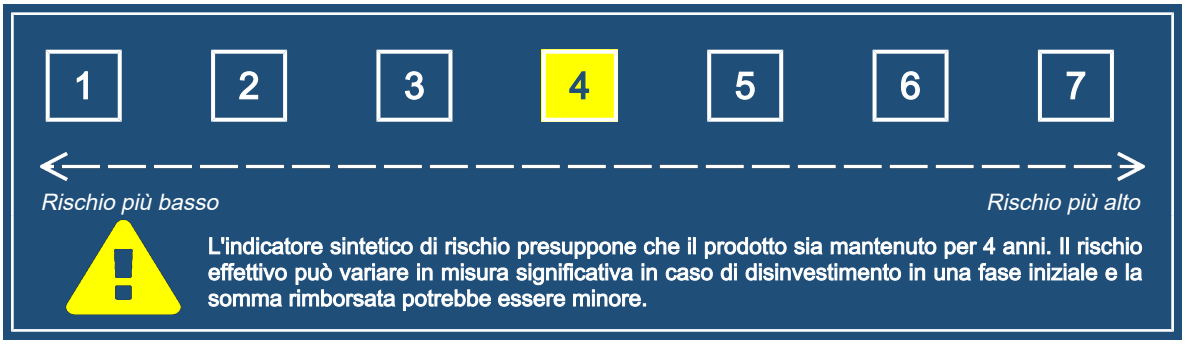

L'indicatore sintetico di rischio è un'indicazione orientativa del livello di rischio di questo prodotto rispetto ad altri prodotti. Esso esprime la probabilità che il prodotto subisca perdite monetarie a causa di movimenti sul mercato o a causa della nostra incapacità di pagarvi quanto dovuto.
Abbiamo classificato questo prodotto al livello **4** su **7**, che corrisponde alla classe di rischio media.
Ciò significa che le perdite potenziali dovute alla performance futura di questa opzione sono classificate nel livello medio e che è molto improbabile che le cattive condizioni di mercato influenzino la capacità della Compagnia di pagarvi quanto dovuto.

La presente opzione di investimento non comprende alcuna protezione dalla performance futura del mercato; pertanto potresti perdere il tuo intero investimento o parte di esso.

L'entità degli eventuali costi di riscatto è riportata nella sezione "Per quanto tempo devo detenerlo? Posso ritirare il capitale prematuramente?".

Scenari di performance

Il possibile rimborso dipenderà dall'andamento futuro dei mercati, che è incerto e non può essere previsto con esattezza. Lo scenario sfavorevole, lo scenario moderato e lo scenario favorevole riportati sono illustrazioni basate sulla performance peggiore, la performance media e la performance migliore del prodotto negli ultimi 10 anni. Nel futuro i mercati potrebbero avere un andamento molto diverso.

Documento contenente le informazioni chiave - Allegato

Periodo di detenzione raccomandato: 4 anni Esempio di investimento: € 10.000 Premio assicurativo: € 0		In caso di disinvestimento dopo 1 anno	In caso di disinvestimento dopo 4 anni
Scenario in caso di sopravvivenza			
Minimo	**Non esiste un rendimento minimo garantito in caso di riscatto. Potreste perdere il vostro intero investimento o parte di esso.**		
Stress	**Possibile rimborso al netto dei costi**	**€ 2.700**	**€ 2.730**
	Rendimento medio per ciascun anno	-72,97%	-27,70%
Sfavorevole	**Possibile rimborso al netto dei costi**	**€ 7.930**	**€ 7.290**
	Rendimento medio per ciascun anno	-20,75%	-7,60%
Moderato	**Possibile rimborso al netto dei costi**	**€ 10.120**	**€ 12.490**
	Rendimento medio per ciascun anno	1,25%	5,72%
Favorevole	**Possibile rimborso al netto dei costi**	**€ 14.050**	**€ 15.660**
	Rendimento medio per ciascun anno	40,45%	11,86%
Scenario in caso di decesso			
Evento assicurato	**Possibile rimborso a favore dei beneficiari al netto dei costi**	**€ 10.480**	**€ 12.740**

Le cifre riportate comprendono tutti i costi del prodotto in quanto tale, ma possono non comprendere tutti i costi da voi pagati al consulente o al distributore. Le cifre non tengono conto della vostra situazione fiscale personale, che può incidere anch'essa sull'importo del rimborso.
Gli scenari sono una rappresentazione dei risultati dell'investimento che ragionevolmente potranno avverarsi, in condizioni di mercato sia favorevoli che sfavorevoli. Varieranno a seconda della performance del mercato e del momento in cui è richiesto il pagamento. Si rappresentano anche i possibili risultati in caso di decesso ipotizzando lo scenario moderato.
Lo scenario di stress indica quale potrebbe essere l'importo rimborsato in circostanze di mercato estreme.
Lo scenario sfavorevole a 4 anni si è verificato per un investimento nel prodotto/parametro di riferimento idoneo tra aprile 2021 e ottobre 2022. Lo scenario moderato a 4 anni si è verificato per un investimento nel prodotto/parametro di riferimento idoneo tra novembre 2015 e novembre 2019. Lo scenario favorevole a 4 anni si è verificato per un investimento nel prodotto/parametro di riferimento idoneo tra febbraio 2014 e febbraio 2018.

Quali sono i costi?

La persona che fornisce consulenza sul PRIIP o che lo vende potrebbe addebitare altri costi, nel qual caso fornirà informazioni su tali costi, illustrandone l'impatto sull'investimento.

Andamento dei costi nel tempo

Le tabelle mostrano gli importi prelevati dall'investimento per coprire diversi tipi di costi. Tali importi dipendono dall'entità dell'investimento, dalla durata della detenzione del prodotto e dall'andamento della presente opzione di investimento. Gli importi sono qui riportati a fini illustrativi e si basano su un importo esemplificativo dell'investimento e su diversi possibili periodi di investimento.
Si è ipotizzato quanto segue:

- Nel primo anno recupero dell'importo investito (rendimento annuo dello 0%). Per gli altri periodi di detenzione si è ipotizzato che l'opzione di investimento abbia la performance indicata nello scenario moderato;
- € 10.000 di investimento.

	In caso di disinvestimento dopo 1 anno	In caso di disinvestimento dopo 4 anni
Costi totali	**€ 647**	**€ 1.472**
Incidenza annuale dei costi (*)	6,6%	3,5% ogni anno

(*) Dimostra come i costi riducano ogni anno il rendimento nel corso del periodo di detenzione. Ad esempio, se il riscatto avviene al termine del periodo di detenzione raccomandato, si prevede che il rendimento medio annuo sarà pari al 9,2% prima dei costi e al 5,7% al netto dei costi. Una parte dei costi può essere condivisa con la persona che vende il prodotto per coprire i servizi che fornisce.

Composizione dei costi

Costi una tantum di ingresso o di uscita		Incidenza annuale dei costi in caso di uscita dopo 4 anni
Costi di ingresso	Cifra fissa iniziale e costi percentuali applicati al premio (al netto della cifra fissa) per l'acquisizione del contratto. Questi costi sono già inclusi nel premio versato.	**0,6%**
Costi di uscita	Questi costi si applicano solo in caso di disinvestimento nel corso dei primi 4 anni. In tal caso sono previsti dei costi percentuali di uscita decrescenti in funzione del tempo trascorso. I costi di uscita sono indicati come 'N/A' nella colonna successiva in quanto non si applicano se il prodotto è conservato fino al periodo di detenzione raccomandato.	**N/A**

Documento contenente le informazioni chiave - Allegato

Costi correnti registrati ogni anno		
Commissioni di gestione e altri costi amministrativi o di esercizio	Costo percentuale sul valore del contratto investito in quote, espresso in punti percentuali assoluti. Si tratta di una stima basata sui costi effettivi dell'ultimo anno.	**2,9%**
Costi di transazione	% del valore dell'investimento all'anno. Si tratta di una stima dei costi sostenuti per l'acquisto e la vendita degli investimenti sottostanti per il prodotto. L'importo effettivo varierà a seconda dell'importo che viene acquistato e venduto.	**0,0%**

Oneri accessori sostenuti in determinate condizioni		
Commissioni di performance	Costi percentuali applicati agli OICR esterni in base all'eventuale maggior rendimento conseguito dall'OICR stesso rispetto a un parametro di riferimento. L'importo effettivo varierà a seconda dell'andamento dell'investimento. La stima dei costi aggregati di cui sopra comprende la media degli ultimi 5 anni.	**0,0%**

I costi effettivamente sostenuti potrebbero essere maggiori di quelli esposti qualora venissero effettuate delle riallocazioni dell'investimento (switch). Si applicano costi diversi a seconda dell'importo dell'investimento. L'aliquota percentuale dei costi di ingresso è variabile a seconda dell'effettivo ammontare di premio versato.

Periodo di detenzione raccomandato dell'opzione di investimento: 4 anni

Altre informazioni rilevanti

Per ulteriori informazioni sulla presente opzione di investimento si rimanda al KID (redatto dalla Società emittente) disponibile anche sul sito www.bccvita.it
Per la presentazione delle performance passate della presente opzione di investimento, si rimanda al sito internet di Vontobel Asset Management S.A., in qualità di Società emittente dell'OICR. Le performance ivi presenti sono indicate al netto delle spese correnti gravanti direttamente sull'OICR, ma non tengono conto dei costi applicati dal presente prodotto assicurativo (costi iniziali sul premio, penali di uscita, commissioni di gestione annuali applicate dalla Compagnia).

Documento contenente le informazioni chiave - Allegato

Scopo

Di seguito vengono riportate le caratteristiche dell'opzione di investimento sottostante il prodotto in relazione a: indicatore di rischio, scenari di performance, costi totali, impatto annuale sul rendimento (RIY) nonché il periodo di detenzione raccomandato.
Le informazioni qui esposte presuppongono che l'intero capitale sia investito nella presente opzione; per i limiti di investimento tra le opzioni disponibili si rimanda a quanto previsto dal Set Informativo.
Elenco di tutte le opzioni di investimento per BCC Vita - Autore. Sinergia 2.0 (Modalità Monitorata).

Prodotto

BCC VITA - AUTORE. SINERGIA 2.0 (MODALITÀ MONITORATA)

Opzione di investimento

VONTOBEL FUND - EURO CORPORATE BOND I

Emittente: Vontobel Asset Management S.A.
ISIN: LU0278087860
Linea di investimento di appartenenza: Obbligazionario High Yield
Data del documento: 01 gennaio 2023

Cos'è questa opzione d'investimento?

Tipologia: OICR/SICAV Ucits
Obiettivi: per le informazioni specifiche, relative ad obiettivi e politica di investimento della presente opzione di investimento, si rimanda al KID (redatto dalla Società emittente), disponibile anche sul sito della Compagnia.
Investitore al dettaglio cui è destinata l'opzione di investimento: il prodotto, nel suo complesso, è adatto a clienti sia persone fisiche che persone giuridiche che intendono diversificare i loro investimenti in un orizzonte temporale di medio o più lungo periodo, realizzando un portafoglio compatibile con il proprio profilo di rischio/rendimento. Il prodotto è adatto a clienti con una media conoscenza ed esperienza teorica dei mercati finanziari e dei prodotti assicurativi di investimento.

Quali sono i rischi e qual è il potenziale rendimento?

Indicatore di rischio

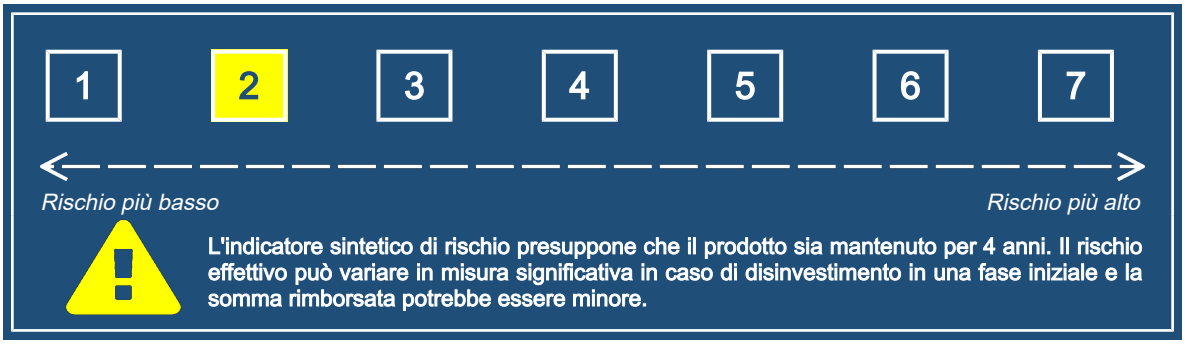

L'indicatore sintetico di rischio è un'indicazione orientativa del livello di rischio di questo prodotto rispetto ad altri prodotti. Esso esprime la probabilità che il prodotto subisca perdite monetarie a causa di movimenti sul mercato o a causa della nostra incapacità di pagarvi quanto dovuto.
Abbiamo classificato questo prodotto al livello **2** su **7**, che corrisponde alla classe di rischio bassa.
Ciò significa che le perdite potenziali dovute alla performance futura di questa opzione sono classificate nel livello basso e che è molto improbabile che le cattive condizioni di mercato influenzino la capacità della Compagnia di pagarvi quanto dovuto.

La presente opzione di investimento non comprende alcuna protezione dalla performance futura del mercato; pertanto potresti perdere il tuo intero investimento o parte di esso.

L'entità degli eventuali costi di riscatto è riportata nella sezione "Per quanto tempo devo detenerlo? Posso ritirare il capitale prematuramente?".

Scenari di performance

Il possibile rimborso dipenderà dall'andamento futuro dei mercati, che è incerto e non può essere previsto con esattezza. Lo scenario sfavorevole, lo scenario moderato e lo scenario favorevole riportati sono illustrazioni basate sulla performance peggiore, la performance media e la performance migliore del prodotto negli ultimi 10 anni. Nel futuro i mercati potrebbero avere un andamento molto diverso.

Documento contenente le informazioni chiave - Allegato

Periodo di detenzione raccomandato: 4 anni Esempio di investimento: € 10.000 Premio assicurativo: € 0		In caso di disinvestimento dopo 1 anno	In caso di disinvestimento dopo 4 anni
Scenario in caso di sopravvivenza			
Minimo	**Non esiste un rendimento minimo garantito in caso di riscatto. Potreste perdere il vostro intero investimento o parte di esso.**		
Stress	**Possibile rimborso al netto dei costi**	**€ 6.250**	**€ 6.580**
	Rendimento medio per ciascun anno	-37,46%	-9,94%
Sfavorevole	**Possibile rimborso al netto dei costi**	**€ 7.820**	**€ 7.570**
	Rendimento medio per ciascun anno	-21,78%	-6,73%
Moderato	**Possibile rimborso al netto dei costi**	**€ 9.850**	**€ 10.420**
	Rendimento medio per ciascun anno	-1,51%	1,03%
Favorevole	**Possibile rimborso al netto dei costi**	**€ 10.710**	**€ 11.910**
	Rendimento medio per ciascun anno	7,14%	4,46%
Scenario in caso di decesso			
Evento assicurato	**Possibile rimborso a favore dei beneficiari al netto dei costi**	**€ 10.200**	**€ 10.630**

Le cifre riportate comprendono tutti i costi del prodotto in quanto tale, ma possono non comprendere tutti i costi da voi pagati al consulente o al distributore. Le cifre non tengono conto della vostra situazione fiscale personale, che può incidere anch'essa sull'importo del rimborso.
Gli scenari sono una rappresentazione dei risultati dell'investimento che ragionevolmente potranno avverarsi, in condizioni di mercato sia favorevoli che sfavorevoli. Varieranno a seconda della performance del mercato e del momento in cui è richiesto il pagamento. Si rappresentano anche i possibili risultati in caso di decesso ipotizzando lo scenario moderato.
Lo scenario di stress indica quale potrebbe essere l'importo rimborsato in circostanze di mercato estreme.
Lo scenario sfavorevole a 4 anni si è verificato per un investimento nel prodotto/parametro di riferimento idoneo tra agosto 2021 e ottobre 2022. Lo scenario moderato a 4 anni si è verificato per un investimento nel prodotto/parametro di riferimento idoneo tra luglio 2017 e luglio 2021. Lo scenario favorevole a 4 anni si è verificato per un investimento nel prodotto/parametro di riferimento idoneo tra ottobre 2012 e ottobre 2016.

Quali sono i costi?

La persona che fornisce consulenza sul PRIIP o che lo vende potrebbe addebitare altri costi, nel qual caso fornirà informazioni su tali costi, illustrandone l'impatto sull'investimento.

Andamento dei costi nel tempo

Le tabelle mostrano gli importi prelevati dall'investimento per coprire diversi tipi di costi. Tali importi dipendono dall'entità dell'investimento, dalla durata della detenzione del prodotto e dall'andamento della presente opzione di investimento. Gli importi sono qui riportati a fini illustrativi e si basano su un importo esemplificativo dell'investimento e su diversi possibili periodi di investimento.
Si è ipotizzato quanto segue:

- Nel primo anno recupero dell'importo investito (rendimento annuo dello 0%). Per gli altri periodi di detenzione si è ipotizzato che l'opzione di investimento abbia la performance indicata nello scenario moderato;
- € 10.000 di investimento.

	In caso di disinvestimento dopo 1 anno	In caso di disinvestimento dopo 4 anni
Costi totali	**€ 573**	**€ 1.060**
Incidenza annuale dei costi (*)	5,9%	2,7% ogni anno

(*) Dimostra come i costi riducano ogni anno il rendimento nel corso del periodo di detenzione. Ad esempio, se il riscatto avviene al termine del periodo di detenzione raccomandato, si prevede che il rendimento medio annuo sarà pari al 3,7% prima dei costi e al 1% al netto dei costi. Una parte dei costi può essere condivisa con la persona che vende il prodotto per coprire i servizi che fornisce.

Composizione dei costi

Costi una tantum di ingresso o di uscita		Incidenza annuale dei costi in caso di uscita dopo 4 anni
Costi di ingresso	Cifra fissa iniziale e costi percentuali applicati al premio (al netto della cifra fissa) per l'acquisizione del contratto. Questi costi sono già inclusi nel premio versato.	**0,5%**
Costi di uscita	Questi costi si applicano solo in caso di disinvestimento nel corso dei primi 4 anni. In tal caso sono previsti dei costi percentuali di uscita decrescenti in funzione del tempo trascorso. I costi di uscita sono indicati come 'N/A' nella colonna successiva in quanto non si applicano se il prodotto è conservato fino al periodo di detenzione raccomandato.	**N/A**

Costi correnti registrati ogni anno		
Commissioni di gestione e altri costi amministrativi o di esercizio	Costo percentuale sul valore del contratto investito in quote, espresso in punti percentuali assoluti. Si tratta di una stima basata sui costi effettivi dell'ultimo anno.	**2,1%**
Costi di transazione	% del valore dell'investimento all'anno. Si tratta di una stima dei costi sostenuti per l'acquisto e la vendita degli investimenti sottostanti per il prodotto. L'importo effettivo varierà a seconda dell'importo che viene acquistato e venduto.	**0,0%**

Oneri accessori sostenuti in determinate condizioni		
Commissioni di performance	Costi percentuali applicati agli OICR esterni in base all'eventuale maggior rendimento conseguito dall'OICR stesso rispetto a un parametro di riferimento. L'importo effettivo varierà a seconda dell'andamento dell'investimento. La stima dei costi aggregati di cui sopra comprende la media degli ultimi 5 anni.	**0,0%**

I costi effettivamente sostenuti potrebbero essere maggiori di quelli esposti qualora venissero effettuate delle riallocazioni dell'investimento (switch). Si applicano costi diversi a seconda dell'importo dell'investimento. L'aliquota percentuale dei costi di ingresso è variabile a seconda dell'effettivo ammontare di premio versato.

Periodo di detenzione raccomandato dell'opzione di investimento: 4 anni

Altre informazioni rilevanti

Per ulteriori informazioni sulla presente opzione di investimento si rimanda al KID (redatto dalla Società emittente) disponibile anche sul sito www.bccvita.it
Per la presentazione delle performance passate della presente opzione di investimento, si rimanda al sito internet di Vontobel Asset Management S.A., in qualità di Società emittente dell'OICR. Le performance ivi presenti sono indicate al netto delle spese correnti gravanti direttamente sull'OICR, ma non tengono conto dei costi applicati dal presente prodotto assicurativo (costi iniziali sul premio, penali di uscita, commissioni di gestione annuali applicate dalla Compagnia).

Documento contenente le informazioni chiave - Allegato

Scopo

Di seguito vengono riportate le caratteristiche dell'opzione di investimento sottostante il prodotto in relazione a: indicatore di rischio, scenari di performance, costi totali, impatto annuale sul rendimento (RIY) nonché il periodo di detenzione raccomandato.
Le informazioni qui esposte presuppongono che l'intero capitale sia investito nella presente opzione; per i limiti di investimento tra le opzioni disponibili si rimanda a quanto previsto dal Set Informativo.
Elenco di tutte le opzioni di investimento per BCC Vita - Autore. Sinergia 2.0 (Modalità Monitorata).

Prodotto

BCC VITA - AUTORE. SINERGIA 2.0 (MODALITÀ MONITORATA)

Opzione di investimento

VONTOBEL FUND - GLOBAL EQUITY HI (HEDGED)

Emittente: Vontobel Asset Management S.A.
ISIN: LU0368555768
Linea di investimento di appartenenza: Azionario Globale
Data del documento: 01 gennaio 2023

Cos'è questa opzione d'investimento?

Tipologia: OICR/SICAV Ucits
Obiettivi: per le informazioni specifiche, relative ad obiettivi e politica di investimento della presente opzione di investimento, si rimanda al KID (redatto dalla Società emittente), disponibile anche sul sito della Compagnia.
Investitore al dettaglio cui è destinata l'opzione di investimento: il prodotto, nel suo complesso, è adatto a clienti sia persone fisiche che persone giuridiche che intendono diversificare i loro investimenti in un orizzonte temporale di medio o più lungo periodo, realizzando un portafoglio compatibile con il proprio profilo di rischio/rendimento. Il prodotto è adatto a clienti con una media conoscenza ed esperienza teorica dei mercati finanziari e dei prodotti assicurativi di investimento.

Quali sono i rischi e qual è il potenziale rendimento?

Indicatore di rischio

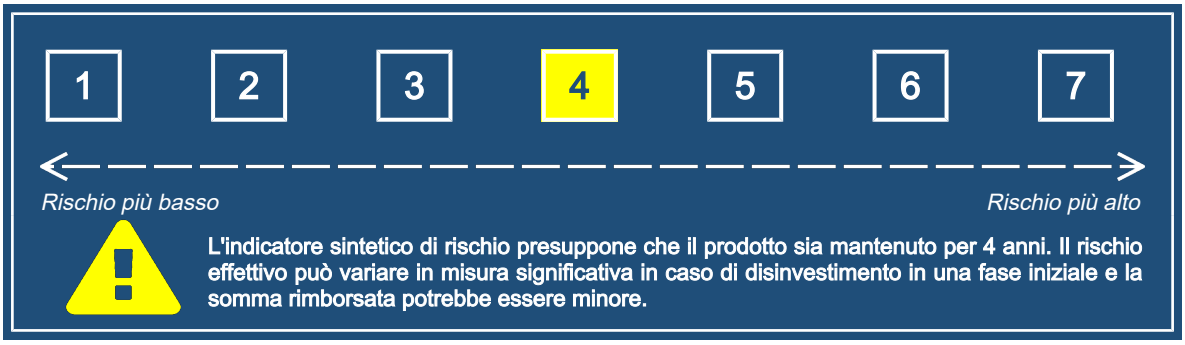

L'indicatore sintetico di rischio è un'indicazione orientativa del livello di rischio di questo prodotto rispetto ad altri prodotti. Esso esprime la probabilità che il prodotto subisca perdite monetarie a causa di movimenti sul mercato o a causa della nostra incapacità di pagarvi quanto dovuto.
Abbiamo classificato questo prodotto al livello **4** su **7**, che corrisponde alla classe di rischio media.
Ciò significa che le perdite potenziali dovute alla performance futura di questa opzione sono classificate nel livello medio e che è molto improbabile che le cattive condizioni di mercato influenzino la capacità della Compagnia di pagarvi quanto dovuto.

La presente opzione di investimento non comprende alcuna protezione dalla performance futura del mercato; pertanto potresti perdere il tuo intero investimento o parte di esso.

L'entità degli eventuali costi di riscatto è riportata nella sezione "Per quanto tempo devo detenerlo? Posso ritirare il capitale prematuramente?".

Scenari di performance

Il possibile rimborso dipenderà dall'andamento futuro dei mercati, che è incerto e non può essere previsto con esattezza. Lo scenario sfavorevole, lo scenario moderato e lo scenario favorevole riportati sono illustrazioni basate sulla performance peggiore, la performance media e la performance migliore del prodotto negli ultimi 10 anni. Nel futuro i mercati potrebbero avere un andamento molto diverso.

Documento contenente le informazioni chiave - Allegato

Periodo di detenzione raccomandato: 4 anni Esempio di investimento: € 10.000 Premio assicurativo: € 0		In caso di disinvestimento dopo 1 anno	In caso di disinvestimento dopo 4 anni
Scenario in caso di sopravvivenza			
Minimo	**Non esiste un rendimento minimo garantito in caso di riscatto. Potreste perdere il vostro intero investimento o parte di esso.**		
Stress	**Possibile rimborso al netto dei costi**	**€ 1.440**	**€ 2.110**
	Rendimento medio per ciascun anno	-85,59%	-32,19%
Sfavorevole	**Possibile rimborso al netto dei costi**	**€ 7.000**	**€ 6.350**
	Rendimento medio per ciascun anno	-29,95%	-10,74%
Moderato	**Possibile rimborso al netto dei costi**	**€ 10.330**	**€ 12.770**
	Rendimento medio per ciascun anno	3,27%	6,29%
Favorevole	**Possibile rimborso al netto dei costi**	**€ 13.670**	**€ 15.320**
	Rendimento medio per ciascun anno	36,69%	11,25%
Scenario in caso di decesso			
Evento assicurato	**Possibile rimborso a favore dei beneficiari al netto dei costi**	**€ 10.690**	**€ 13.020**

Le cifre riportate comprendono tutti i costi del prodotto in quanto tale, ma possono non comprendere tutti i costi da voi pagati al consulente o al distributore. Le cifre non tengono conto della vostra situazione fiscale personale, che può incidere anch'essa sull'importo del rimborso.
Gli scenari sono una rappresentazione dei risultati dell'investimento che ragionevolmente potranno avverarsi, in condizioni di mercato sia favorevoli che sfavorevoli. Varieranno a seconda della performance del mercato e del momento in cui è richiesto il pagamento. Si rappresentano anche i possibili risultati in caso di decesso ipotizzando lo scenario moderato.
Lo scenario di stress indica quale potrebbe essere l'importo rimborsato in circostanze di mercato estreme.
Lo scenario sfavorevole a 4 anni si è verificato per un investimento nel prodotto/parametro di riferimento idoneo tra settembre 2021 e ottobre 2022. Lo scenario moderato a 4 anni si è verificato per un investimento nel prodotto/parametro di riferimento idoneo tra luglio 2015 e luglio 2019. Lo scenario favorevole a 4 anni si è verificato per un investimento nel prodotto/parametro di riferimento idoneo tra gennaio 2017 e gennaio 2021.

Quali sono i costi?

La persona che fornisce consulenza sul PRIIP o che lo vende potrebbe addebitare altri costi, nel qual caso fornirà informazioni su tali costi, illustrandone l'impatto sull'investimento.

Andamento dei costi nel tempo

Le tabelle mostrano gli importi prelevati dall'investimento per coprire diversi tipi di costi. Tali importi dipendono dall'entità dell'investimento, dalla durata della detenzione del prodotto e dall'andamento della presente opzione di investimento. Gli importi sono qui riportati a fini illustrativi e si basano su un importo esemplificativo dell'investimento e su diversi possibili periodi di investimento.
Si è ipotizzato quanto segue:

- Nel primo anno recupero dell'importo investito (rendimento annuo dello 0%). Per gli altri periodi di detenzione si è ipotizzato che l'opzione di investimento abbia la performance indicata nello scenario moderato;
- € 10.000 di investimento.

	In caso di disinvestimento dopo 1 anno	In caso di disinvestimento dopo 4 anni
Costi totali	**€ 655**	**€ 1.527**
Incidenza annuale dei costi (*)	6,7%	3,6% ogni anno

(*) Dimostra come i costi riducano ogni anno il rendimento nel corso del periodo di detenzione. Ad esempio, se il riscatto avviene al termine del periodo di detenzione raccomandato, si prevede che il rendimento medio annuo sarà pari al 9,9% prima dei costi e al 6,3% al netto dei costi. Una parte dei costi può essere condivisa con la persona che vende il prodotto per coprire i servizi che fornisce.

Composizione dei costi

Costi una tantum di ingresso o di uscita		Incidenza annuale dei costi in caso di uscita dopo 4 anni
Costi di ingresso	Cifra fissa iniziale e costi percentuali applicati al premio (al netto della cifra fissa) per l'acquisizione del contratto. Questi costi sono già inclusi nel premio versato.	**0,6%**
Costi di uscita	Questi costi si applicano solo in caso di disinvestimento nel corso dei primi 4 anni. In tal caso sono previsti dei costi percentuali di uscita decrescenti in funzione del tempo trascorso. I costi di uscita sono indicati come 'N/A' nella colonna successiva in quanto non si applicano se il prodotto è conservato fino al periodo di detenzione raccomandato.	**N/A**

Costi correnti registrati ogni anno		
Commissioni di gestione e altri costi amministrativi o di esercizio	Costo percentuale sul valore del contratto investito in quote, espresso in punti percentuali assoluti. Si tratta di una stima basata sui costi effettivi dell'ultimo anno.	**3,0%**
Costi di transazione	% del valore dell'investimento all'anno. Si tratta di una stima dei costi sostenuti per l'acquisto e la vendita degli investimenti sottostanti per il prodotto. L'importo effettivo varierà a seconda dell'importo che viene acquistato e venduto.	**0,0%**
Oneri accessori sostenuti in determinate condizioni		
Commissioni di performance	Costi percentuali applicati agli OICR esterni in base all'eventuale maggior rendimento conseguito dall'OICR stesso rispetto a un parametro di riferimento. L'importo effettivo varierà a seconda dell'andamento dell'investimento. La stima dei costi aggregati di cui sopra comprende la media degli ultimi 5 anni.	**0,0%**

I costi effettivamente sostenuti potrebbero essere maggiori di quelli esposti qualora venissero effettuate delle riallocazioni dell'investimento (switch). Si applicano costi diversi a seconda dell'importo dell'investimento. L'aliquota percentuale dei costi di ingresso è variabile a seconda dell'effettivo ammontare di premio versato.

Periodo di detenzione raccomandato dell'opzione di investimento: 4 anni

Altre informazioni rilevanti

Per ulteriori informazioni sulla presente opzione di investimento si rimanda al KID (redatto dalla Società emittente) disponibile anche sul sito www.bccvita.it
Per la presentazione delle performance passate della presente opzione di investimento, si rimanda al sito internet di Vontobel Asset Management S.A., in qualità di Società emittente dell'OICR. Le performance ivi presenti sono indicate al netto delle spese correnti gravanti direttamente sull'OICR, ma non tengono conto dei costi applicati dal presente prodotto assicurativo (costi iniziali sul premio, penali di uscita, commissioni di gestione annuali applicate dalla Compagnia).

Documento contenente le informazioni chiave - Allegato

Scopo

Di seguito vengono riportate le caratteristiche dell'opzione di investimento sottostante il prodotto in relazione a: indicatore di rischio, scenari di performance, costi totali, impatto annuale sul rendimento (RIY) nonché il periodo di detenzione raccomandato.
Le informazioni qui esposte presuppongono che l'intero capitale sia investito nella presente opzione; per i limiti di investimento tra le opzioni disponibili si rimanda a quanto previsto dal Set Informativo.
Elenco di tutte le opzioni di investimento per BCC Vita - Autore. Sinergia 2.0 (Modalità Monitorata).

Prodotto

BCC VITA - AUTORE. SINERGIA 2.0 (MODALITÀ MONITORATA)

Opzione di investimento

VONTOBEL FUND - GREEN BOND I

Emittente: Vontobel Asset Management S.A.
ISIN: LU0278087357
Linea di investimento di appartenenza: Obbligazionario Governativo
Data del documento: 01 gennaio 2023

Cos'è questa opzione d'investimento?

Tipologia: OICR/SICAV Ucits
Obiettivi: per le informazioni specifiche, relative ad obiettivi e politica di investimento della presente opzione di investimento, si rimanda al KID (redatto dalla Società emittente), disponibile anche sul sito della Compagnia.
Investitore al dettaglio cui è destinata l'opzione di investimento: il prodotto, nel suo complesso, è adatto a clienti sia persone fisiche che persone giuridiche che intendono diversificare i loro investimenti in un orizzonte temporale di medio o più lungo periodo, realizzando un portafoglio compatibile con il proprio profilo di rischio/rendimento. Il prodotto è adatto a clienti con una media conoscenza ed esperienza teorica dei mercati finanziari e dei prodotti assicurativi di investimento.

Quali sono i rischi e qual è il potenziale rendimento?

Indicatore di rischio

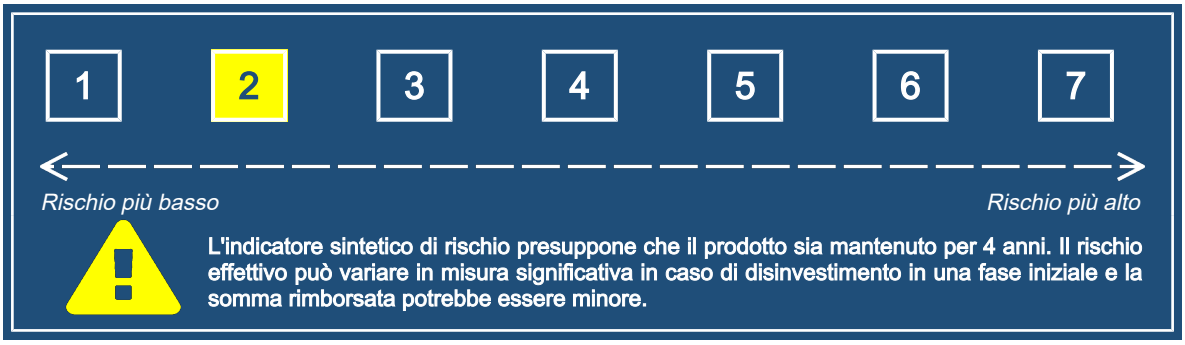

L'indicatore sintetico di rischio è un'indicazione orientativa del livello di rischio di questo prodotto rispetto ad altri prodotti. Esso esprime la probabilità che il prodotto subisca perdite monetarie a causa di movimenti sul mercato o a causa della nostra incapacità di pagarvi quanto dovuto.
Abbiamo classificato questo prodotto al livello **2** su **7**, che corrisponde alla classe di rischio bassa.
Ciò significa che le perdite potenziali dovute alla performance futura di questa opzione sono classificate nel livello basso e che è molto improbabile che le cattive condizioni di mercato influenzino la capacità della Compagnia di pagarvi quanto dovuto.

La presente opzione di investimento non comprende alcuna protezione dalla performance futura del mercato; pertanto potresti perdere il tuo intero investimento o parte di esso.

L'entità degli eventuali costi di riscatto è riportata nella sezione "Per quanto tempo devo detenerlo? Posso ritirare il capitale prematuramente?".

Scenari di performance

Il possibile rimborso dipenderà dall'andamento futuro dei mercati, che è incerto e non può essere previsto con esattezza. Lo scenario sfavorevole, lo scenario moderato e lo scenario favorevole riportati sono illustrazioni basate sulla performance peggiore, la performance media e la performance migliore del prodotto negli ultimi 10 anni. Nel futuro i mercati potrebbero avere un andamento molto diverso.

Documento contenente le informazioni chiave - Allegato

Periodo di detenzione raccomandato: 4 anni Esempio di investimento: € 10.000 Premio assicurativo: € 0		In caso di disinvestimento dopo 1 anno	In caso di disinvestimento dopo 4 anni
Scenario in caso di sopravvivenza			
Minimo	**Non esiste un rendimento minimo garantito in caso di riscatto. Potreste perdere il vostro intero investimento o parte di esso.**		
Stress	**Possibile rimborso al netto dei costi**	**€ 6.600**	**€ 6.690**
	Rendimento medio per ciascun anno	-34,02%	-9,56%
Sfavorevole	**Possibile rimborso al netto dei costi**	**€ 7.510**	**€ 7.180**
	Rendimento medio per ciascun anno	-24,87%	-7,94%
Moderato	**Possibile rimborso al netto dei costi**	**€ 9.790**	**€ 10.630**
	Rendimento medio per ciascun anno	-2,08%	1,55%
Favorevole	**Possibile rimborso al netto dei costi**	**€ 10.940**	**€ 11.910**
	Rendimento medio per ciascun anno	9,37%	4,47%
Scenario in caso di decesso			
Evento assicurato	**Possibile rimborso a favore dei beneficiari al netto dei costi**	**€ 10.140**	**€ 10.850**

Le cifre riportate comprendono tutti i costi del prodotto in quanto tale, ma possono non comprendere tutti i costi da voi pagati al consulente o al distributore. Le cifre non tengono conto della vostra situazione fiscale personale, che può incidere anch'essa sull'importo del rimborso.
Gli scenari sono una rappresentazione dei risultati dell'investimento che ragionevolmente potranno avverarsi, in condizioni di mercato sia favorevoli che sfavorevoli. Varieranno a seconda della performance del mercato e del momento in cui è richiesto il pagamento. Si rappresentano anche i possibili risultati in caso di decesso ipotizzando lo scenario moderato.
Lo scenario di stress indica quale potrebbe essere l'importo rimborsato in circostanze di mercato estreme.
Lo scenario sfavorevole a 4 anni si è verificato per un investimento nel prodotto/parametro di riferimento idoneo tra gennaio 2021 e ottobre 2022. Lo scenario moderato a 4 anni si è verificato per un investimento nel prodotto/parametro di riferimento idoneo tra maggio 2017 e maggio 2021. Lo scenario favorevole a 4 anni si è verificato per un investimento nel prodotto/parametro di riferimento idoneo tra ottobre 2012 e ottobre 2016.

Quali sono i costi?

La persona che fornisce consulenza sul PRIIP o che lo vende potrebbe addebitare altri costi, nel qual caso fornirà informazioni su tali costi, illustrandone l'impatto sull'investimento.

Andamento dei costi nel tempo

Le tabelle mostrano gli importi prelevati dall'investimento per coprire diversi tipi di costi. Tali importi dipendono dall'entità dell'investimento, dalla durata della detenzione del prodotto e dall'andamento della presente opzione di investimento. Gli importi sono qui riportati a fini illustrativi e si basano su un importo esemplificativo dell'investimento e su diversi possibili periodi di investimento.
Si è ipotizzato quanto segue:

- Nel primo anno recupero dell'importo investito (rendimento annuo dello 0%). Per gli altri periodi di detenzione si è ipotizzato che l'opzione di investimento abbia la performance indicata nello scenario moderato;
- € 10.000 di investimento.

	In caso di disinvestimento dopo 1 anno	In caso di disinvestimento dopo 4 anni
Costi totali	**€ 527**	**€ 874**
Incidenza annuale dei costi (*)	5,4%	2,2% ogni anno

(*) Dimostra come i costi riducano ogni anno il rendimento nel corso del periodo di detenzione. Ad esempio, se il riscatto avviene al termine del periodo di detenzione raccomandato, si prevede che il rendimento medio annuo sarà pari al 3,7% prima dei costi e al 1,5% al netto dei costi. Una parte dei costi può essere condivisa con la persona che vende il prodotto per coprire i servizi che fornisce.

Composizione dei costi

Costi una tantum di ingresso o di uscita		Incidenza annuale dei costi in caso di uscita dopo 4 anni
Costi di ingresso	Cifra fissa iniziale e costi percentuali applicati al premio (al netto della cifra fissa) per l'acquisizione del contratto. Questi costi sono già inclusi nel premio versato.	**0,5%**
Costi di uscita	Questi costi si applicano solo in caso di disinvestimento nel corso dei primi 4 anni. In tal caso sono previsti dei costi percentuali di uscita decrescenti in funzione del tempo trascorso. I costi di uscita sono indicati come 'N/A' nella colonna successiva in quanto non si applicano se il prodotto è conservato fino al periodo di detenzione raccomandato.	**N/A**

Costi correnti registrati ogni anno		
Commissioni di gestione e altri costi amministrativi o di esercizio	Costo percentuale sul valore del contratto investito in quote, espresso in punti percentuali assoluti. Si tratta di una stima basata sui costi effettivi dell'ultimo anno.	**1,6%**
Costi di transazione	% del valore dell'investimento all'anno. Si tratta di una stima dei costi sostenuti per l'acquisto e la vendita degli investimenti sottostanti per il prodotto. L'importo effettivo varierà a seconda dell'importo che viene acquistato e venduto.	**0,1%**
Oneri accessori sostenuti in determinate condizioni		
Commissioni di performance	Costi percentuali applicati agli OICR esterni in base all'eventuale maggior rendimento conseguito dall'OICR stesso rispetto a un parametro di riferimento. L'importo effettivo varierà a seconda dell'andamento dell'investimento. La stima dei costi aggregati di cui sopra comprende la media degli ultimi 5 anni.	**0,0%**

I costi effettivamente sostenuti potrebbero essere maggiori di quelli esposti qualora venissero effettuate delle riallocazioni dell'investimento (switch). Si applicano costi diversi a seconda dell'importo dell'investimento. L'aliquota percentuale dei costi di ingresso è variabile a seconda dell'effettivo ammontare di premio versato.

Periodo di detenzione raccomandato dell'opzione di investimento: 4 anni

Altre informazioni rilevanti

Per ulteriori informazioni sulla presente opzione di investimento si rimanda al KID (redatto dalla Società emittente) disponibile anche sul sito www.bccvita.it
Per la presentazione delle performance passate della presente opzione di investimento, si rimanda al sito internet di Vontobel Asset Management S.A., in qualità di Società emittente dell'OICR. Le performance ivi presenti sono indicate al netto delle spese correnti gravanti direttamente sull'OICR, ma non tengono conto dei costi applicati dal presente prodotto assicurativo (costi iniziali sul premio, penali di uscita, commissioni di gestione annuali applicate dalla Compagnia).

Documento contenente le informazioni chiave - Allegato

Scopo

Di seguito vengono riportate le caratteristiche dell'opzione di investimento sottostante il prodotto in relazione a: indicatore di rischio, scenari di performance, costi totali, impatto annuale sul rendimento (RIY) nonché il periodo di detenzione raccomandato.
Le informazioni qui esposte presuppongono che l'intero capitale sia investito nella presente opzione; per i limiti di investimento tra le opzioni disponibili si rimanda a quanto previsto dal Set Informativo.
Elenco di tutte le opzioni di investimento per BCC Vita - Autore. Sinergia 2.0 (Modalità Monitorata).

Prodotto

BCC VITA - AUTORE. SINERGIA 2.0 (MODALITÀ MONITORATA)

Opzione di investimento

VONTOBEL FUND - US EQUITY HI (HEDGED)

Emittente: Vontobel Asset Management S.A.
ISIN: LU0368557038
Linea di investimento di appartenenza: Azionario America
Data del documento: 01 gennaio 2023

Cos'è questa opzione d'investimento?

Tipologia: OICR/SICAV Ucits
Obiettivi: per le informazioni specifiche, relative ad obiettivi e politica di investimento della presente opzione di investimento, si rimanda al KID (redatto dalla Società emittente), disponibile anche sul sito della Compagnia.
Investitore al dettaglio cui è destinata l'opzione di investimento: il prodotto, nel suo complesso, è adatto a clienti sia persone fisiche che persone giuridiche che intendono diversificare i loro investimenti in un orizzonte temporale di medio o più lungo periodo, realizzando un portafoglio compatibile con il proprio profilo di rischio/rendimento. Il prodotto è adatto a clienti con una media conoscenza ed esperienza teorica dei mercati finanziari e dei prodotti assicurativi di investimento.

Quali sono i rischi e qual è il potenziale rendimento?

Indicatore di rischio

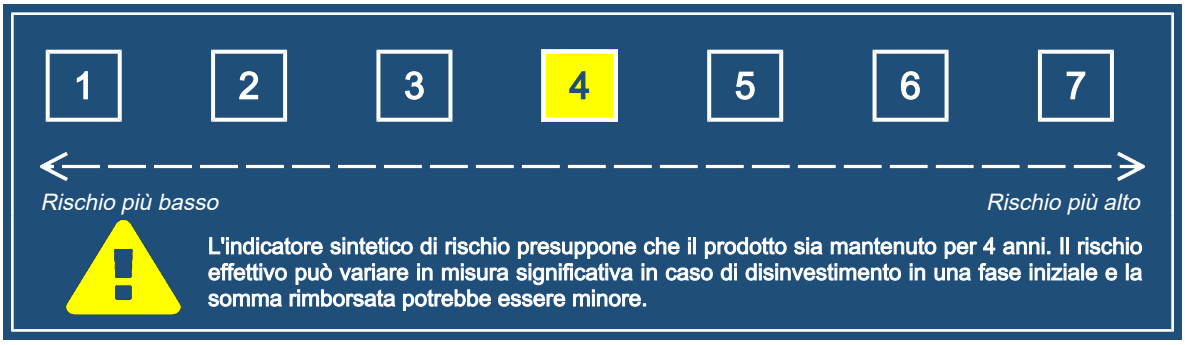

L'indicatore sintetico di rischio è un'indicazione orientativa del livello di rischio di questo prodotto rispetto ad altri prodotti. Esso esprime la probabilità che il prodotto subisca perdite monetarie a causa di movimenti sul mercato o a causa della nostra incapacità di pagarvi quanto dovuto.
Abbiamo classificato questo prodotto al livello **4** su **7**, che corrisponde alla classe di rischio media.
Ciò significa che le perdite potenziali dovute alla performance futura di questa opzione sono classificate nel livello medio e che è molto improbabile che le cattive condizioni di mercato influenzino la capacità della Compagnia di pagarvi quanto dovuto.

La presente opzione di investimento non comprende alcuna protezione dalla performance futura del mercato; pertanto potresti perdere il tuo intero investimento o parte di esso.

L'entità degli eventuali costi di riscatto è riportata nella sezione "Per quanto tempo devo detenerlo? Posso ritirare il capitale prematuramente?".

Scenari di performance

Il possibile rimborso dipenderà dall'andamento futuro dei mercati, che è incerto e non può essere previsto con esattezza. Lo scenario sfavorevole, lo scenario moderato e lo scenario favorevole riportati sono illustrazioni basate sulla performance peggiore, la performance media e la performance migliore del prodotto negli ultimi 10 anni. Nel futuro i mercati potrebbero avere un andamento molto diverso.

Documento contenente le informazioni chiave - Allegato

Periodo di detenzione raccomandato: 4 anni Esempio di investimento: € 10.000 Premio assicurativo: € 0		In caso di disinvestimento dopo 1 anno	In caso di disinvestimento dopo 4 anni
Scenario in caso di sopravvivenza			
Minimo	**Non esiste un rendimento minimo garantito in caso di riscatto. Potreste perdere il vostro intero investimento o parte di esso.**		
Stress	**Possibile rimborso al netto dei costi**	**€ 870**	**€ 1.460**
	Rendimento medio per ciascun anno	-91,32%	-38,14%
Sfavorevole	**Possibile rimborso al netto dei costi**	**€ 7.760**	**€ 7.020**
	Rendimento medio per ciascun anno	-22,41%	-8,47%
Moderato	**Possibile rimborso al netto dei costi**	**€ 10.570**	**€ 14.360**
	Rendimento medio per ciascun anno	5,69%	9,47%
Favorevole	**Possibile rimborso al netto dei costi**	**€ 13.740**	**€ 15.650**
	Rendimento medio per ciascun anno	37,35%	11,85%
Scenario in caso di decesso			
Evento assicurato	**Possibile rimborso a favore dei beneficiari al netto dei costi**	**€ 10.940**	**€ 14.650**

Le cifre riportate comprendono tutti i costi del prodotto in quanto tale, ma possono non comprendere tutti i costi da voi pagati al consulente o al distributore. Le cifre non tengono conto della vostra situazione fiscale personale, che può incidere anch'essa sull'importo del rimborso.
Gli scenari sono una rappresentazione dei risultati dell'investimento che ragionevolmente potranno avverarsi, in condizioni di mercato sia favorevoli che sfavorevoli. Varieranno a seconda della performance del mercato e del momento in cui è richiesto il pagamento. Si rappresentano anche i possibili risultati in caso di decesso ipotizzando lo scenario moderato.
Lo scenario di stress indica quale potrebbe essere l'importo rimborsato in circostanze di mercato estreme.
Lo scenario sfavorevole a 4 anni si è verificato per un investimento nel prodotto/parametro di riferimento idoneo tra settembre 2021 e ottobre 2022. Lo scenario moderato a 4 anni si è verificato per un investimento nel prodotto/parametro di riferimento idoneo tra dicembre 2015 e dicembre 2019. Lo scenario favorevole a 4 anni si è verificato per un investimento nel prodotto/parametro di riferimento idoneo tra settembre 2017 e settembre 2021.

Quali sono i costi?

La persona che fornisce consulenza sul PRIIP o che lo vende potrebbe addebitare altri costi, nel qual caso fornirà informazioni su tali costi, illustrandone l'impatto sull'investimento.

Andamento dei costi nel tempo

Le tabelle mostrano gli importi prelevati dall'investimento per coprire diversi tipi di costi. Tali importi dipendono dall'entità dell'investimento, dalla durata della detenzione del prodotto e dall'andamento della presente opzione di investimento. Gli importi sono qui riportati a fini illustrativi e si basano su un importo esemplificativo dell'investimento e su diversi possibili periodi di investimento.
Si è ipotizzato quanto segue:

- Nel primo anno recupero dell'importo investito (rendimento annuo dello 0%). Per gli altri periodi di detenzione si è ipotizzato che l'opzione di investimento abbia la performance indicata nello scenario moderato;
- € 10.000 di investimento.

	In caso di disinvestimento dopo 1 anno	In caso di disinvestimento dopo 4 anni
Costi totali	**€ 652**	**€ 1.592**
Incidenza annuale dei costi (*)	6,7%	3,6% ogni anno

(*) Dimostra come i costi riducano ogni anno il rendimento nel corso del periodo di detenzione. Ad esempio, se il riscatto avviene al termine del periodo di detenzione raccomandato, si prevede che il rendimento medio annuo sarà pari al 13,1% prima dei costi e al 9,5% al netto dei costi. Una parte dei costi può essere condivisa con la persona che vende il prodotto per coprire i servizi che fornisce.

Composizione dei costi

Costi una tantum di ingresso o di uscita		Incidenza annuale dei costi in caso di uscita dopo 4 anni
Costi di ingresso	Cifra fissa iniziale e costi percentuali applicati al premio (al netto della cifra fissa) per l'acquisizione del contratto. Questi costi sono già inclusi nel premio versato.	**0,6%**
Costi di uscita	Questi costi si applicano solo in caso di disinvestimento nel corso dei primi 4 anni. In tal caso sono previsti dei costi percentuali di uscita decrescenti in funzione del tempo trascorso. I costi di uscita sono indicati come 'N/A' nella colonna successiva in quanto non si applicano se il prodotto è conservato fino al periodo di detenzione raccomandato.	**N/A**

Costi correnti registrati ogni anno		
Commissioni di gestione e altri costi amministrativi o di esercizio	Costo percentuale sul valore del contratto investito in quote, espresso in punti percentuali assoluti. Si tratta di una stima basata sui costi effettivi dell'ultimo anno.	**3,0%**
Costi di transazione	% del valore dell'investimento all'anno. Si tratta di una stima dei costi sostenuti per l'acquisto e la vendita degli investimenti sottostanti per il prodotto. L'importo effettivo varierà a seconda dell'importo che viene acquistato e venduto.	**0,0%**
Oneri accessori sostenuti in determinate condizioni		
Commissioni di performance	Costi percentuali applicati agli OICR esterni in base all'eventuale maggior rendimento conseguito dall'OICR stesso rispetto a un parametro di riferimento. L'importo effettivo varierà a seconda dell'andamento dell'investimento. La stima dei costi aggregati di cui sopra comprende la media degli ultimi 5 anni.	**0,0%**

I costi effettivamente sostenuti potrebbero essere maggiori di quelli esposti qualora venissero effettuate delle riallocazioni dell'investimento (switch). Si applicano costi diversi a seconda dell'importo dell'investimento. L'aliquota percentuale dei costi di ingresso è variabile a seconda dell'effettivo ammontare di premio versato.

Periodo di detenzione raccomandato dell'opzione di investimento: 4 anni

Altre informazioni rilevanti

Per ulteriori informazioni sulla presente opzione di investimento si rimanda al KID (redatto dalla Società emittente) disponibile anche sul sito www.bccvita.it
Per la presentazione delle performance passate della presente opzione di investimento, si rimanda al sito internet di Vontobel Asset Management S.A., in qualità di Società emittente dell'OICR. Le performance ivi presenti sono indicate al netto delle spese correnti gravanti direttamente sull'OICR, ma non tengono conto dei costi applicati dal presente prodotto assicurativo (costi iniziali sul premio, penali di uscita, commissioni di gestione annuali applicate dalla Compagnia).