Documento contenente le informazioni chiave

Scopo

Il presente documento contiene informazioni chiave relative a questo prodotto d'investimento. Non si tratta di un documento promozionale. Le informazioni, prescritte per legge, hanno lo scopo di aiutarti a capire le caratteristiche, i rischi, i costi, i guadagni e le perdite potenziali di questo prodotto e di aiutarti a fare un raffronto con altri prodotti d'investimento.

Prodotto

BCC VITA - AUTORE. SINERGIA 2.0 (MODALITÀ MONITORATA)

BCC Vita S.p.A. – Gruppo Cattolica Assicurazioni
Sito: www.bccvita.it — Numero telefonico per informazioni: 02/466275
E-mail: info@bccvita.bcc.it; PEC: bccvita@pec.gruppocattolica.it

BCC Vita S.p.A. è soggetta alla vigilanza di CONSOB in relazione al presente documento.
Data di realizzazione del documento: 20 aprile 2021

Stai per acquistare un prodotto che non è semplice e può essere di difficile comprensione.

Cos'è questo prodotto?

Tipologia: prodotto di investimento assicurativo; assicurazione Unit Linked a premio unico e premi unici aggiuntivi con prestazioni legate al valore delle quote di Fondi Esterni, con prestazione addizionale per il caso di morte.

Obiettivi: a fronte del versamento di un premio unico iniziale minimo di 20.025 €, il prodotto offre la possibilità di investire in una combinazione di OICR e comparti di SICAV armonizzati (con un massimo di 20 tra quelli complessivamente disponibili), raggruppati per omogeneità in 15 Linee di Investimento e a loro volta in 3 Macro Asset Class, secondo le percentuali decise dal Contraente.

Il Contraente sceglie il Profilo di Investimento preferito fra i quattro previsti, che prevede un controllo sull'esposizione massima prevista nelle 3 Macro Asset Class che raggruppano le Linee di Investimento di cui sopra, come indicato nella Tabella sotto riportata.

Il valore delle prestazioni assicurative dipende dal controvalore delle quote dei Fondi Esterni (dato dal numero delle quote possedute per il loro valore unitario).
Informazioni aggiuntive sono disponibili nei documenti contenenti le informazioni chiave delle singole opzioni di investimento; per una descrizione completa si rimanda al Set Informativo del prodotto e al documento KIID redatto dalla relativa Società istitutiva di ciascun Fondo Esterno.

Le scelte iniziali di allocazione possono essere sempre riviste nel tempo grazie a operazioni di "switch", in base sia all'andamento dei mercati che al variare degli obiettivi individuali.

La Compagnia, in piena autonomia, potrà intervenire trimestralmente con lo scopo di monitorare l'esposizione massima del capitale investito prevista sulle Macro Asset Class ("Piano di Ribilanciamento Trimestrale"), o annualmente sulla scelta del cliente con l'obiettivo di ottimizzare la combinazione di rischio/rendimento nell'ambito di ciascuna Linea di Investimento("Piano di Allocazione") o quando ravvisa la necessità di salvaguardare i singoli investimenti ("Piano di interventi Straordinari").

Macro Asset Class	Linee di Investimento di appartenenza	Esposizione massima consentita Profilo 1	Esposizione massima consentita Profilo 2 Light	Esposizione massima consentita Profilo 2	Esposizione massima consentita Profilo 3
Prudente	Obb. Governativo; Obb. Corporate; Obb. Fless-Prud; Bilanc. Fless-Prud;	100%	100%	100%	100%
Moderata	Obb. Paesi Emerg; Obb. High Yield; Obb. Convertibile; Obb. Fless-Mod; Bilanc. Fless-Mod;	20%	20%	20%	100%
Aggressiva	Az. Europa; Az. America; Az. Pacifico; Az. Paesi Emerg; Az. Globale; Bilanc. Fless-Aggr.	10%	30%	50%	100%

Investitore al dettaglio a cui si intende commercializzare il prodotto: il prodotto è adatto sia a persone fisiche che persone giuridiche che intendono diversificare i loro investimenti in un orizzonte temporale di medio periodo, realizzando un portafoglio compatibile con il proprio profilo di rischio/rendimento e con le proprie conoscenze ed esperienze finanziarie/assicurative. Il prodotto non risulta comunque adatto a clienti con bassa conoscenza ed esperienza teorica dei mercati finanziari e dei prodotti assicurativi di investimento e con esigenza e obiettivo di protezione del capitale investito.
L'investimento in Fondi Esterni entro i limiti massimi definiti dal profilo prescelto è indicato a clienti capaci di sostenere perdite e disposti ad accettare maggiori fluttuazioni dei prezzi in cambio dell'opportunità di possibili rendimenti più vantaggiosi.
La descrizione del tipo di cliente cui è rivolto varia comunque a seconda della combinazione fra le diverse opzioni finanziarie sottoscrivibili e del relativo indicatore di rischio.

Informazioni aggiuntive sono disponibili nei documenti contenenti le informazioni chiave delle singole opzioni di investimento; per una descrizione completa si rimanda al Set Informativo del prodotto e al documento KIID redatto dalla relativa SGR istitutiva di ciascun Fondo Esterno.

Prestazioni assicurative e costi: in caso di morte dell'Assicurato, il prodotto prevede la liquidazione ai beneficiari del capitale complessivo maturato fino a quel momento, maggiorato di una percentuale variabile in funzione dell'età dell'assicurato al momento del decesso (da 5% a 0,2%). Per il presente documento si ipotizza un'età dell'Assicurato alla sottoscrizione di 45 anni. Il costo per la prestazione assicurativa è compreso nei costi ricorrenti annuali indicati nella tabella *"Composizione dei costi"* e l'impatto dello stesso è

mediamente pari allo 0,03%.

Diritto di recesso esercitabile dalla Compagnia: la Compagnia non ha il diritto di recedere unilateralmente dal contratto.

Informazioni sulle modalità di cessazione automatica del contratto: il contratto si estingue automaticamente in caso di decesso dell'Assicurato.

Durata: il contratto è a vita intera, pertanto non è prevista una scadenza ma la durata è pari alla vita dell'Assicurato.

Quali sono i rischi e qual è il potenziale rendimento?

Indicatore di rischio

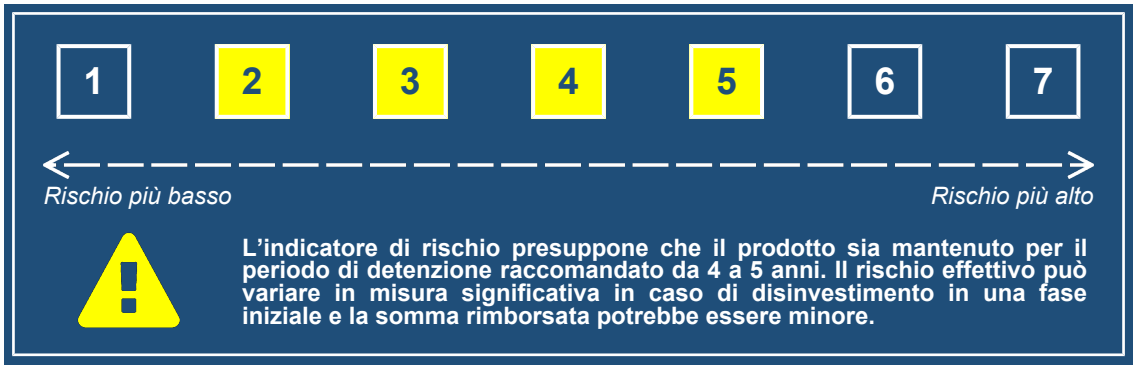

L'indicatore sintetico di rischio è un'indicazione orientativa del livello di rischio di questo prodotto rispetto ad altri prodotti. Esso esprime la probabilità che il prodotto subisca perdite monetarie a causa di movimenti sul mercato o a causa della nostra incapacità di pagarvi quanto dovuto.
Abbiamo classificato questo prodotto con un livello variabile da **2** a **5** (su 7).

2 corrisponde alla classe di rischio bassa. Ciò significa che le perdite potenziali dovute alla performance futura del prodotto sono classificate nel livello basso e che è molto improbabile che le cattive condizioni di mercato influenzino la capacità della Compagnia di pagarti quanto dovuto.

5 corrisponde alla classe di rischio medio-alta. Ciò significa che le perdite potenziali dovute alla performance futura del prodotto sono classificate nel livello medio-alto e che è molto improbabile che le cattive condizioni di mercato influenzino la capacità della Compagnia di pagarti quanto dovuto.

La classe di rischio dell'investimento varia a seconda della combinazione fra le diverse opzioni finanziarie sottostanti che sceglierai. Nei documenti contenenti le informazioni chiave delle singole opzioni di investimento sono riportate le specifiche classi di rischio.
Attenzione al rischio di cambio: per alcuni Fondi, riceverai alcuni pagamenti in valuta straniera, quindi il rendimento finale che otterrai dipenderà dal tasso di cambio tra le due valute. Questo rischio non è contemplato nell'indicatore sopra riportato. Altri rischi particolarmente rilevanti: si rimanda alla descrizione di ciascuna opzione di investimento per l'evidenza di ulteriori rischi particolarmente rilevanti non compresi nell'indicatore sintetico.

Questo prodotto non comprende alcuna protezione dalla performance futura del mercato; pertanto potresti perdere il tuo intero investimento o parte di esso.

Qualora la Compagnia fosse insolvente, il Cliente potrebbe subire la perdita totale o parziale dell'investimento.
L'entità degli eventuali costi di riscatto è riportata nella sezione "Per quanto tempo devo detenerlo? Posso ritirare il capitale prematuramente?".

Scenari di performance

Gli scenari di performance variano a seconda della combinazione fra le diverse opzioni finanziarie sottoscrivibili.
Nei documenti contenenti le informazioni chiave delle singole opzioni di investimento vengono riportati gli specifici scenari di performance, secondo quanto appena esposto.

Cosa accade se BCC Vita S.p.A. non è in grado di corrispondere quanto dovuto?

In caso di insolvenza della Compagnia, puoi rischiare di subire una perdita finanziaria. Il credito derivante dal contratto, al netto delle spese necessarie alla procedura di liquidazione, sarà soddisfatto con priorità rispetto a tutti gli altri creditori dell'Impresa stessa, con gli attivi posti a copertura degli impegni assunti e, qualora non sufficienti, con il resto del patrimonio della Compagnia in concorso con gli altri creditori della stessa. Non c'è alcun schema di garanzia pubblico o privato che possa compensare in tutto o in parte eventuali perdite.

Quali sono i costi?

La diminuzione del rendimento (Reduction in Yield - RIY) esprime l'impatto dei costi totali sostenuti sul possibile rendimento dell'investimento. I costi totali tengono conto dei costi una tantum, correnti e accessori. Gli importi qui riportati corrispondono ai costi cumulativi del prodotto in 3 periodi di detenzione differenti e comprendono le potenziali penali per uscita anticipata. Questi importi si basano sull'ipotesi che siano investiti 10.000 €. Gli importi sono stimati e potrebbero cambiare in futuro.

Andamento dei costi nel tempo

Documento contenente le informazioni chiave

Investimento: € 10.000 Scenari		In caso di disinvestimento dopo 1 anno	In caso di disinvestimento dopo 3 anni	In caso di disinvestimento dopo 5 anni
Costi totali	Min	**€ 494,68**	**€ 666,72**	**€ 883,58**
	Max	**€ 721,78**	**€ 1.516,43**	**€ 2.835,45**
Impatto annuo sul rendimento	Min	4,95%	2,27%	1,82%
	Max	7,73%	4,49%	3,98%

Composizione dei costi

La tabella mostra:

- l'impatto annuo che ogni tipo di costo ha sul tuo investimento alla fine del periodo di detenzione raccomandato;
- il significato delle differenti categorie di costo.

Gli importi indicati nelle tabelle mostrano i valori minimi e massimi, in quanto il dato puntuale è relativo a ciascuna singola opzione di investimento sottostante.
Il costo effettivo dell'investimento varia a seconda della combinazione fra le diverse opzioni finanziarie sottostanti che sceglierai.
Nei documenti contenenti le informazioni chiave delle singole opzioni di investimento vengono riportati gli specifici costi, secondo quanto appena esposto.

Questa tabella mostra l'impatto annuale sul rendimento			
Costi una tantum	Costi di ingresso	Min 0,41% Max 0,54%	Impatto dei costi da sostenere al momento della sottoscrizione dell'investimento. Questo importo comprende i costi di distribuzione del prodotto.
	Costi di uscita	0,00%	Impatto dei costi di uscita al termine del periodo di detenzione raccomandato.
Costi ricorrenti	Costi di transazione	0,00%	Impatto dei nostri costi di acquisto e vendita degli investimenti sottostanti per il prodotto.
	Altri costi ricorrenti	Min 1,37% Max 3,46%	Impatto dei costi che tratteniamo ogni anno per gestire i tuoi investimenti.

Per quanto tempo devo detenerlo? Posso ritirare il capitale prematuramente?

Periodo di detenzione raccomandato: da 4 a 5 anni

Per realizzare gli obiettivi di questo prodotto ti raccomandiamo di mantenere l'investimento fino all'orizzonte temporale consigliato. Il periodo di detenzione indicato rappresenta l'intervallo dei periodi previsti per le singole opzioni d'investimento sottostanti al contratto. Ai fini del calcolo dei costi rappresentati nel presente documento si considera l'orizzonte temporale più lungo.
Negli allegati relativi alle singole opzioni di investimento vengono riportati gli specifici periodi di detenzione raccomandati, i quali considerano i momenti di recupero dei costi, il profilo di rischio e la linea di investimento dei Fondi Esterni, tenuto conto del periodo in cui sono presenti penali in caso di eventuale uscita anticipata.

In caso di rimborso anticipato, i risultati possono essere inferiori, specialmente in caso di rimborso anticipato entro quattro anni dalla sottoscrizione, quando sono previste delle penalizzazioni di uscita (durante 1° anno: 2,00%; durante 2° anno: 1,50%; durante 3° anno: 1,00%; durante 4° anno: 0,50%; trascorsi 4 anni nessun costo).

Entro 30 giorni dalla data di decorrenza del contratto hai la facoltà di recedere dallo stesso; in tal caso la Compagnia, entro 30 giorni dal ricevimento della comunicazione di recesso, ti rimborserà il controvalore delle quote dei fondi maggiorato dei costi iniziali.

Trascorsi 30 giorni dalla data di decorrenza degli effetti del contratto, puoi riscattare anticipatamente il contratto, in conformità con quanto disposto dall'art. 1925 cod. civ.. In tal caso la Compagnia ti riconoscerà un capitale pari al valore di riscatto maturato, che potrà essere inferiore ai premi versati, secondo quanto riportato nella Sezione *"Quali sono i rischi e qual è il potenziale rendimento"*.

Come presentare reclami?

Eventuali reclami riguardanti il prodotto o il rapporto contrattuale con la Compagnia devono essere inoltrati per iscritto a: BCC Vita S.p.A. – Servizio Reclami c/o Società Cattolica di Assicurazione S.p.A. – Servizio Reclami di Gruppo – Lungadige Cangrande, 16 – 37126 Verona, Fax 02.21072270, E-mail reclami@bccvita.bcc.it.
Qualora l'esponente non si ritenga soddisfatto dell'esito del reclamo o in caso di assenza di riscontro nel termine massimo di 45 giorni, potrà rivolgersi (i) all'IVASS - Via del Quirinale 21 - 00187 Roma, Fax 06/42133206, PEC tutela.consumatore@pec.ivass.it con le modalità indicate su www.ivass.it, (ii) alla CONSOB - Via G.B. Martini 3 - 00198 Roma con le modalità indicate su www.consob.it, corredando l'esposto della documentazione relativa al reclamo trattato dalla Compagnia e dell'eventuale riscontro fornito dalla stessa. Ulteriori informazioni: www.bccvita.it - Reclami.
I reclami riguardanti invece il comportamento dell'Intermediario bancario, dei suoi dipendenti e collaboratori, dovranno essere inoltrati all'Intermediario, secondo le modalità indicate nel sito internet dello stesso, che provvederà a gestirli direttamente.

Altre informazioni rilevanti

Questo documento contenente le informazioni chiave deve essere letto congiuntamente agli allegati relativi alle singole opzioni di investimento.
Si rimanda alla lettura del Set Informativo per tutti i dettagli sulle caratteristiche del prodotto, in particolare sulle opzioni contrattuali disponibili in corso di contratto (Decumulo Finanziario) e in fase di liquidazione (Conversione in rendita), nonché ai KIID redatti dalle singole società di gestione per le caratteristiche specifiche di ciascun Fondo Esterno.
Ai sensi della normativa vigente il Set Informativo - composto dal Documento contenente le informazioni chiave (KID), dal DIP Aggiuntivo IBIP, dalle Condizioni di assicurazione comprensive del glossario e dal modulo di polizza - deve essere consegnato al Contraente prima della sottoscrizione e risulta disponibile sul sito della Compagnia www.bccvita.it.

Documento contenente le informazioni chiave - Allegato

Di seguito vengono riportate le caratteristiche dell'opzione di investimento sottostante il prodotto in relazione a: indicatore di rischio, scenari di performance, costi totali, impatto annuale sul rendimento (RIY) nonché il periodo di detenzione raccomandato.
Le informazioni qui esposte presuppongono che l'intero capitale sia investito nella presente opzione; per i limiti di investimento tra le opzioni disponibili si rimanda a quanto previsto dal Set Informativo.

Prodotto

BCC VITA - AUTORE. SINERGIA 2.0 (MODALITÀ MONITORATA)

Opzione di investimento

AMUNDI FUNDS - EMERGING MARKETS EQUITY FOCUS M2 EUR © (ISIN: LU2237439190)

Emittente: Amundi Luxembourg S.A.
Linea di investimento di appartenenza: Azionario Paesi Emergenti

Data di realizzazione del documento: 20 aprile 2021

Cos'è questa opzione d'investimento?

Per le informazioni specifiche su obiettivi e politica di investimento del presente Fondo Esterno si rimanda al relativo KIID redatto dalla relativa Società istitutiva.

Quali sono i rischi e qual è il potenziale rendimento?

Indicatore di rischio

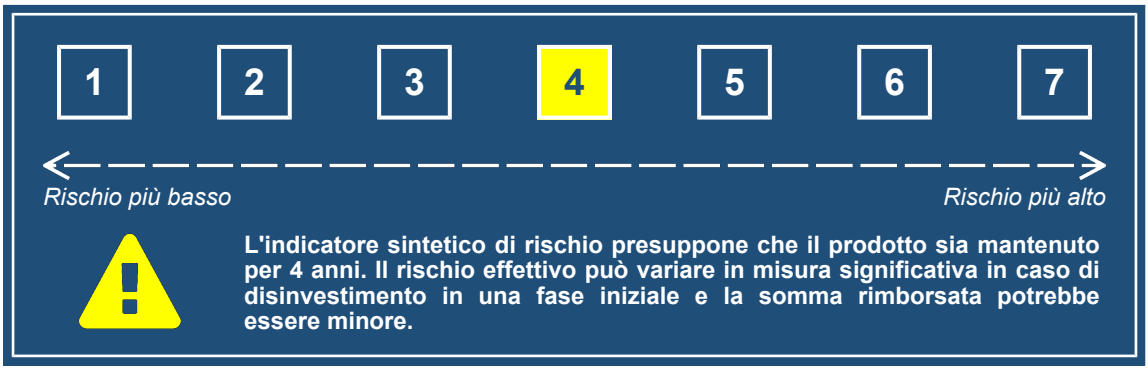

L'indicatore sintetico di rischio è un'indicazione orientativa del livello di rischio di questo prodotto rispetto ad altri prodotti. Esso esprime la probabilità che il prodotto subisca perdite monetarie a causa di movimenti sul mercato o a causa della nostra incapacità di pagarvi quanto dovuto.
Abbiamo classificato questo prodotto al livello **4** su **7**, che corrisponde alla classe di rischio media.
Ciò significa che le perdite potenziali dovute alla performance futura di questa opzione sono classificate nel livello medio e che è molto improbabile che le cattive condizioni di mercato influenzino la capacità della Compagnia di pagarvi quanto dovuto.
La presente opzione di investimento non comprende alcuna protezione dalla performance futura del mercato; pertanto potresti perdere il tuo intero investimento o parte di esso.
L'entità degli eventuali costi di riscatto è riportata nella sezione "Per quanto tempo devo detenerlo? Posso ritirare il capitale prematuramente?".

Scenari di performance

L'andamento futuro del mercato non può essere previsto con precisione. Gli scenari sotto indicati rappresentano solamente un'indicazione di alcuni dei possibili esiti dell'investimento e sono basati su rendimenti recenti. L'effettivo rendimento dell'investimento potrebbe pertanto essere inferiore a quello sotto riportato.
Questa tabella mostra gli importi dei possibili rimborsi nei prossimi 4 anni, in diversi scenari, ipotizzando un investimento di 10.000 €.
Gli scenari presentati mostrano la possibile performance dell'investimento. Possono essere confrontati con gli scenari di altre opzioni di investimento/prodotti.
Gli importi dei rimborsi varieranno a seconda della performance del mercato e del periodo di tempo per cui è mantenuta l'opzione di investimento/prodotto.
Lo scenario di stress indica quale potrebbe essere l'importo rimborsato in circostanze di mercato estreme e non tiene conto della situazione in cui non siamo in grado di pagarvi.
Le cifre riportate comprendono tutti i costi del prodotto in quanto tale, ma possono non comprendere tutti i costi da voi pagati al consulente o al distributore. Le cifre non tengono conto della vostra situazione fiscale personale, che può incidere anch'essa sull'importo del rimborso.

Documento contenente le informazioni chiave - Allegato

Investimento: € 10.000 Premio assicurativo: € 0		1 anno	2 anni	4 anni (Periodo di detenzione raccomandato)
Scenario in caso di sopravvivenza				
Scenario di stress	**Possibile rimborso al netto dei costi**	**€ 1.810,37**	**€ 3.211,70**	**€ 1.845,65**
	Rendimento medio per ciascun anno	-81,90%	-43,33%	-34,46%
Scenario sfavorevole	**Possibile rimborso al netto dei costi**	**€ 8.121,69**	**€ 7.969,55**	**€ 8.153,79**
	Rendimento medio per ciascun anno	-18,78%	-10,73%	-4,97%
Scenario moderato	**Possibile rimborso al netto dei costi**	**€ 10.468,26**	**€ 11.393,01**	**€ 13.493,79**
	Rendimento medio per ciascun anno	4,68%	6,74%	7,78%
Scenario favorevole	**Possibile rimborso al netto dei costi**	**€ 13.371,93**	**€ 16.141,18**	**€ 22.130,95**
	Rendimento medio per ciascun anno	33,72%	27,05%	21,97%
Scenario in caso di decesso				
Evento assicurato	**Possibile rimborso a favore dei beneficiari al netto dei costi**	**€ 10.840,23**	**€ 11.738,26**	**€ 13.763,66**

Quali sono i costi?

La diminuzione del rendimento (Reduction in Yield - RIY) esprime l'impatto dei costi totali sostenuti sul possibile rendimento dell'investimento. I costi totali tengono conto dei costi una tantum, correnti e accessori. Gli importi qui riportati corrispondono ai costi cumulativi del prodotto in 3 periodi di detenzione differenti e comprendono le potenziali penali per uscita anticipata. Questi importi si basano sull'ipotesi che siano investiti 10.000 €. Gli importi sono stimati e potrebbero cambiare in futuro.

Andamento dei costi nel tempo

Investimento: € 10.000 Scenari	In caso di disinvestimento dopo 1 anno	In caso di disinvestimento dopo 2 anni	In caso di disinvestimento dopo 4 anni
Costi totali	**€ 665,33**	**€ 939,27**	**€ 1.542,04**
Impatto annuo sul rendimento	6,90%	4,69%	3,58%

Composizione dei costi

La tabella mostra:

- l'impatto annuo che ogni tipo di costo ha sul tuo investimento alla fine del periodo di detenzione raccomandato;
- il significato delle differenti categorie di costo.

Questa tabella mostra l'impatto annuale sul rendimento			
Costi una tantum	Costi di ingresso	0,58%	Impatto dei costi da sostenere al momento della sottoscrizione dell'investimento. Questo importo comprende i costi di distribuzione del prodotto.
	Costi di uscita	0,00%	Impatto dei costi di uscita al termine del periodo di detenzione raccomandato.
Costi ricorrenti	Costi di transazione	0,00%	Impatto dei nostri costi di acquisto e vendita degli investimenti sottostanti per il prodotto.
	Altri costi ricorrenti	2,97%	Impatto dei costi che tratteniamo ogni anno per gestire i tuoi investimenti.

Periodo di detenzione raccomandato dell'opzione di investimento: 4 anni

Documento contenente le informazioni chiave - Allegato

Di seguito vengono riportate le caratteristiche dell'opzione di investimento sottostante il prodotto in relazione a: indicatore di rischio, scenari di performance, costi totali, impatto annuale sul rendimento (RIY) nonché il periodo di detenzione raccomandato.
Le informazioni qui esposte presuppongono che l'intero capitale sia investito nella presente opzione; per i limiti di investimento tra le opzioni disponibili si rimanda a quanto previsto dal Set Informativo.

Prodotto

BCC VITA - AUTORE. SINERGIA 2.0 (MODALITÀ MONITORATA)

Opzione di investimento

AMUNDI FUNDS EMERGING MARKETS BLENDED BOND - M2 EUR (C) (ISIN: LU2002720485)

Emittente: Amundi Luxembourg S.A.
Linea di investimento di appartenenza: Obbligazionario Paesi Emergenti

Data di realizzazione del documento: 20 aprile 2021

Cos'è questa opzione d'investimento?

Per le informazioni specifiche su obiettivi e politica di investimento del presente Fondo Esterno si rimanda al relativo KIID redatto dalla relativa Società istitutiva.

Quali sono i rischi e qual è il potenziale rendimento?

Indicatore di rischio

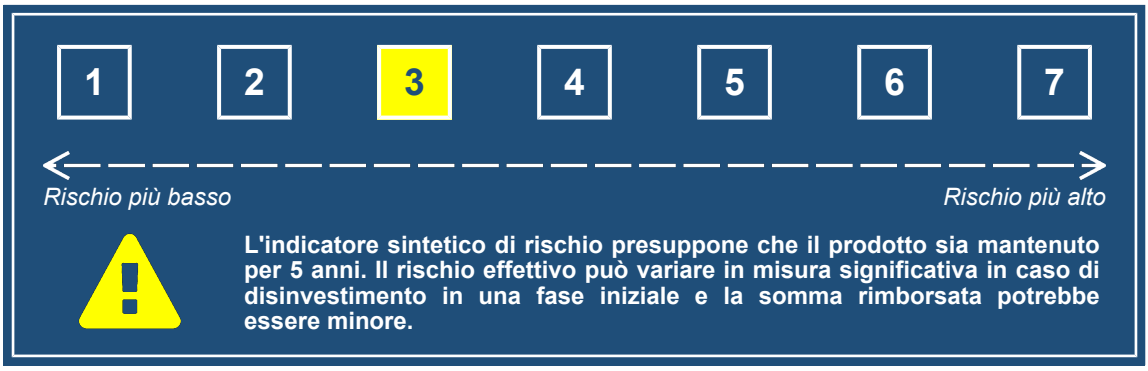

L'indicatore sintetico di rischio è un'indicazione orientativa del livello di rischio di questo prodotto rispetto ad altri prodotti. Esso esprime la probabilità che il prodotto subisca perdite monetarie a causa di movimenti sul mercato o a causa della nostra incapacità di pagarvi quanto dovuto.
Abbiamo classificato questo prodotto al livello **3** su **7**, che corrisponde alla classe di rischio medio-bassa.
Ciò significa che le perdite potenziali dovute alla performance futura di questa opzione sono classificate nel livello medio-basso e che è molto improbabile che le cattive condizioni di mercato influenzino la capacità della Compagnia di pagarvi quanto dovuto.
La presente opzione di investimento non comprende alcuna protezione dalla performance futura del mercato; pertanto potresti perdere il tuo intero investimento o parte di esso.
L'entità degli eventuali costi di riscatto è riportata nella sezione "Per quanto tempo devo detenerlo? Posso ritirare il capitale prematuramente?".

Scenari di performance

L'andamento futuro del mercato non può essere previsto con precisione. Gli scenari sotto indicati rappresentano solamente un'indicazione di alcuni dei possibili esiti dell'investimento e sono basati su rendimenti recenti. L'effettivo rendimento dell'investimento potrebbe pertanto essere inferiore a quello sotto riportato.
Questa tabella mostra gli importi dei possibili rimborsi nei prossimi 5 anni, in diversi scenari, ipotizzando un investimento di 10.000 €.
Gli scenari presentati mostrano la possibile performance dell'investimento. Possono essere confrontati con gli scenari di altre opzioni di investimento/prodotti.
Gli importi dei rimborsi varieranno a seconda della performance del mercato e del periodo di tempo per cui è mantenuta l'opzione di investimento/prodotto.
Lo scenario di stress indica quale potrebbe essere l'importo rimborsato in circostanze di mercato estreme e non tiene conto della situazione in cui non siamo in grado di pagarvi.
Le cifre riportate comprendono tutti i costi del prodotto in quanto tale, ma possono non comprendere tutti i costi da voi pagati al consulente o al distributore. Le cifre non tengono conto della vostra situazione fiscale personale, che può incidere anch'essa sull'importo del rimborso.

Documento contenente le informazioni chiave - Allegato

Investimento: € 10.000 Premio assicurativo: € 0		1 anno	3 anni	5 anni (Periodo di detenzione raccomandato)
Scenario in caso di sopravvivenza				
Scenario di stress	**Possibile rimborso al netto dei costi**	**€ 4.384,76**	**€ 5.168,28**	**€ 4.183,95**
	Rendimento medio per ciascun anno	-56,15%	-19,75%	-15,99%
Scenario sfavorevole	**Possibile rimborso al netto dei costi**	**€ 8.676,94**	**€ 8.167,28**	**€ 7.842,08**
	Rendimento medio per ciascun anno	-13,23%	-6,53%	-4,75%
Scenario moderato	**Possibile rimborso al netto dei costi**	**€ 9.709,87**	**€ 9.900,34**	**€ 10.043,30**
	Rendimento medio per ciascun anno	-2,90%	-0,33%	0,09%
Scenario favorevole	**Possibile rimborso al netto dei costi**	**€ 10.778,25**	**€ 11.904,47**	**€ 12.758,80**
	Rendimento medio per ciascun anno	7,78%	5,98%	4,99%
Scenario in caso di decesso				
Evento assicurato	**Possibile rimborso a favore dei beneficiari al netto dei costi**	**€ 10.054,89**	**€ 10.149,09**	**€ 10.244,17**

Quali sono i costi?

La diminuzione del rendimento (Reduction in Yield - RIY) esprime l'impatto dei costi totali sostenuti sul possibile rendimento dell'investimento. I costi totali tengono conto dei costi una tantum, correnti e accessori. Gli importi qui riportati corrispondono ai costi cumulativi del prodotto in 3 periodi di detenzione differenti e comprendono le potenziali penali per uscita anticipata. Questi importi si basano sull'ipotesi che siano investiti 10.000 €. Gli importi sono stimati e potrebbero cambiare in futuro.

Andamento dei costi nel tempo

Investimento: € 10.000 Scenari	In caso di disinvestimento dopo 1 anno	In caso di disinvestimento dopo 3 anni	In caso di disinvestimento dopo 5 anni
Costi totali	**€ 559,45**	**€ 863,14**	**€ 1.218,96**
Impatto annuo sul rendimento	5,65%	2,92%	2,47%

Composizione dei costi

La tabella mostra:

- l'impatto annuo che ogni tipo di costo ha sul tuo investimento alla fine del periodo di detenzione raccomandato;
- il significato delle differenti categorie di costo.

Questa tabella mostra l'impatto annuale sul rendimento			
Costi una tantum	Costi di ingresso	0,43%	Impatto dei costi da sostenere al momento della sottoscrizione dell'investimento. Questo importo comprende i costi di distribuzione del prodotto.
	Costi di uscita	0,00%	Impatto dei costi di uscita al termine del periodo di detenzione raccomandato.
Costi ricorrenti	Costi di transazione	0,00%	Impatto dei nostri costi di acquisto e vendita degli investimenti sottostanti per il prodotto.
	Altri costi ricorrenti	2,01%	Impatto dei costi che tratteniamo ogni anno per gestire i tuoi investimenti.

Periodo di detenzione raccomandato dell'opzione di investimento: 5 anni

Documento contenente le informazioni chiave - Allegato

Di seguito vengono riportate le caratteristiche dell'opzione di investimento sottostante il prodotto in relazione a: indicatore di rischio, scenari di performance, costi totali, impatto annuale sul rendimento (RIY) nonché il periodo di detenzione raccomandato.
Le informazioni qui esposte presuppongono che l'intero capitale sia investito nella presente opzione; per i limiti di investimento tra le opzioni disponibili si rimanda a quanto previsto dal Set Informativo.

Prodotto

BCC VITA - AUTORE. SINERGIA 2.0 (MODALITÀ MONITORATA)

Opzione di investimento

AMUNDI FUNDS EQUITY JAPAN TARGET - M EUR HGD (C) (ISIN: LU0797053815)

Emittente: Amundi Luxembourg S.A.
Linea di investimento di appartenenza: Azionario Pacifico

Data di realizzazione del documento: 20 aprile 2021

Cos'è questa opzione d'investimento?

Per le informazioni specifiche su obiettivi e politica di investimento del presente Fondo Esterno si rimanda al relativo KIID redatto dalla relativa Società istitutiva.

Quali sono i rischi e qual è il potenziale rendimento?

Indicatore di rischio

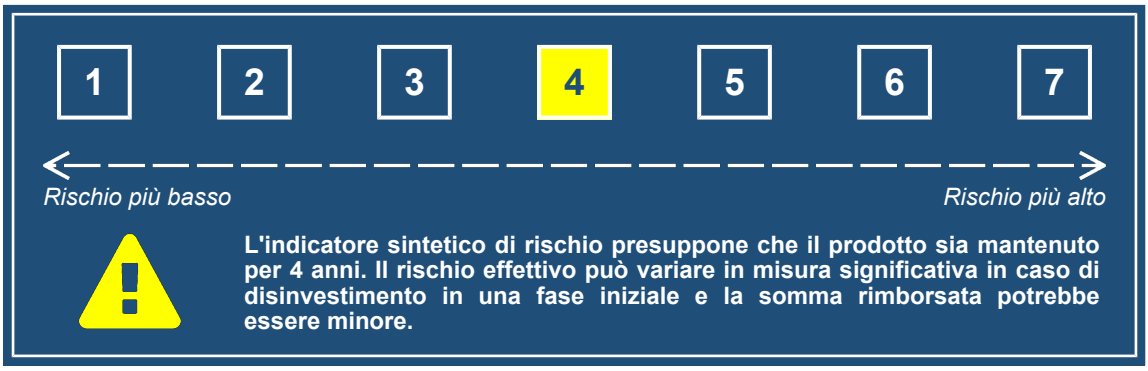

L'indicatore sintetico di rischio è un'indicazione orientativa del livello di rischio di questo prodotto rispetto ad altri prodotti. Esso esprime la probabilità che il prodotto subisca perdite monetarie a causa di movimenti sul mercato o a causa della nostra incapacità di pagarvi quanto dovuto.
Abbiamo classificato questo prodotto al livello **4** su **7**, che corrisponde alla classe di rischio media.
Ciò significa che le perdite potenziali dovute alla performance futura di questa opzione sono classificate nel livello medio e che è molto improbabile che le cattive condizioni di mercato influenzino la capacità della Compagnia di pagarvi quanto dovuto.
La presente opzione di investimento non comprende alcuna protezione dalla performance futura del mercato; pertanto potresti perdere il tuo intero investimento o parte di esso.
L'entità degli eventuali costi di riscatto è riportata nella sezione "Per quanto tempo devo detenerlo? Posso ritirare il capitale prematuramente?".

Scenari di performance

L'andamento futuro del mercato non può essere previsto con precisione. Gli scenari sotto indicati rappresentano solamente un'indicazione di alcuni dei possibili esiti dell'investimento e sono basati su rendimenti recenti. L'effettivo rendimento dell'investimento potrebbe pertanto essere inferiore a quello sotto riportato.
Questa tabella mostra gli importi dei possibili rimborsi nei prossimi 4 anni, in diversi scenari, ipotizzando un investimento di 10.000 €.
Gli scenari presentati mostrano la possibile performance dell'investimento. Possono essere confrontati con gli scenari di altre opzioni di investimento/prodotti.
Gli importi dei rimborsi varieranno a seconda della performance del mercato e del periodo di tempo per cui è mantenuta l'opzione di investimento/prodotto.
Lo scenario di stress indica quale potrebbe essere l'importo rimborsato in circostanze di mercato estreme e non tiene conto della situazione in cui non siamo in grado di pagarvi.
Le cifre riportate comprendono tutti i costi del prodotto in quanto tale, ma possono non comprendere tutti i costi da voi pagati al consulente o al distributore. Le cifre non tengono conto della vostra situazione fiscale personale, che può incidere anch'essa sull'importo del rimborso.

Documento contenente le informazioni chiave - Allegato

Investimento: € 10.000 Premio assicurativo: € 0		1 anno	2 anni	4 anni (Periodo di detenzione raccomandato)
Scenario in caso di sopravvivenza				
Scenario di stress	**Possibile rimborso al netto dei costi**	**€ 2.824,29**	**€ 4.788,60**	**€ 3.402,59**
	Rendimento medio per ciascun anno	-71,76%	-30,80%	-23,62%
Scenario sfavorevole	**Possibile rimborso al netto dei costi**	**€ 7.737,23**	**€ 7.171,08**	**€ 6.524,79**
	Rendimento medio per ciascun anno	-22,63%	-15,32%	-10,12%
Scenario moderato	**Possibile rimborso al netto dei costi**	**€ 9.813,92**	**€ 10.034,85**	**€ 10.490,96**
	Rendimento medio per ciascun anno	-1,86%	0,17%	1,21%
Scenario favorevole	**Possibile rimborso al netto dei costi**	**€ 12.424,14**	**€ 14.015,36**	**€ 16.835,68**
	Rendimento medio per ciascun anno	24,24%	18,39%	13,91%
Scenario in caso di decesso				
Evento assicurato	**Possibile rimborso a favore dei beneficiari al netto dei costi**	**€ 10.162,63**	**€ 10.338,94**	**€ 10.700,77**

Quali sono i costi?

La diminuzione del rendimento (Reduction in Yield - RIY) esprime l'impatto dei costi totali sostenuti sul possibile rendimento dell'investimento. I costi totali tengono conto dei costi una tantum, correnti e accessori. Gli importi qui riportati corrispondono ai costi cumulativi del prodotto in 3 periodi di detenzione differenti e comprendono le potenziali penali per uscita anticipata. Questi importi si basano sull'ipotesi che siano investiti 10.000 €. Gli importi sono stimati e potrebbero cambiare in futuro.

Andamento dei costi nel tempo

Investimento: € 10.000 Scenari	In caso di disinvestimento dopo 1 anno	In caso di disinvestimento dopo 2 anni	In caso di disinvestimento dopo 4 anni
Costi totali	**€ 623,61**	**€ 842,02**	**€ 1.287,61**
Impatto annuo sul rendimento	6,33%	4,27%	3,22%

Composizione dei costi

La tabella mostra:

- l'impatto annuo che ogni tipo di costo ha sul tuo investimento alla fine del periodo di detenzione raccomandato;
- il significato delle differenti categorie di costo.

Questa tabella mostra l'impatto annuale sul rendimento			
Costi una tantum	Costi di ingresso	0,54%	Impatto dei costi da sostenere al momento della sottoscrizione dell'investimento. Questo importo comprende i costi di distribuzione del prodotto.
	Costi di uscita	0,00%	Impatto dei costi di uscita al termine del periodo di detenzione raccomandato.
Costi ricorrenti	Costi di transazione	0,00%	Impatto dei nostri costi di acquisto e vendita degli investimenti sottostanti per il prodotto.
	Altri costi ricorrenti	2,64%	Impatto dei costi che tratteniamo ogni anno per gestire i tuoi investimenti.

Periodo di detenzione raccomandato dell'opzione di investimento: 4 anni

Documento contenente le informazioni chiave - Allegato

Di seguito vengono riportate le caratteristiche dell'opzione di investimento sottostante il prodotto in relazione a: indicatore di rischio, scenari di performance, costi totali, impatto annuale sul rendimento (RIY) nonché il periodo di detenzione raccomandato.
Le informazioni qui esposte presuppongono che l'intero capitale sia investito nella presente opzione; per i limiti di investimento tra le opzioni disponibili si rimanda a quanto previsto dal Set Informativo.

Prodotto

BCC VITA - AUTORE. SINERGIA 2.0 (MODALITÀ MONITORATA)

Opzione di investimento

AMUNDI FUNDS EURO HIGH YIELD SHORT TERM BOND - M2 EUR (C) (ISIN: LU2002721293)

Emittente: Amundi Luxembourg S.A.
Linea di investimento di appartenenza: Obbligazionario High Yield

Data di realizzazione del documento: 20 aprile 2021

Cos'è questa opzione d'investimento?

Per le informazioni specifiche su obiettivi e politica di investimento del presente Fondo Esterno si rimanda al relativo KIID redatto dalla relativa Società istitutiva.

Quali sono i rischi e qual è il potenziale rendimento?

Indicatore di rischio

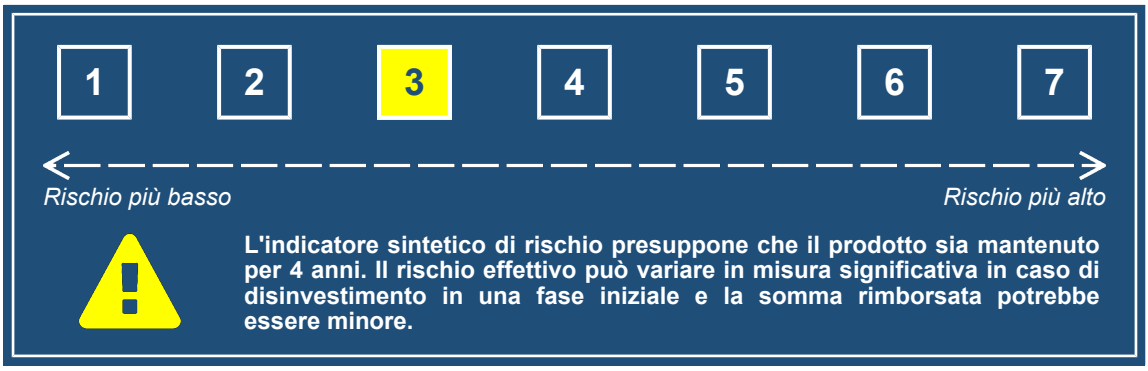

L'indicatore sintetico di rischio è un'indicazione orientativa del livello di rischio di questo prodotto rispetto ad altri prodotti. Esso esprime la probabilità che il prodotto subisca perdite monetarie a causa di movimenti sul mercato o a causa della nostra incapacità di pagarvi quanto dovuto.
Abbiamo classificato questo prodotto al livello **3** su **7**, che corrisponde alla classe di rischio medio-bassa.
Ciò significa che le perdite potenziali dovute alla performance futura di questa opzione sono classificate nel livello medio-basso e che è molto improbabile che le cattive condizioni di mercato influenzino la capacità della Compagnia di pagarvi quanto dovuto.
La presente opzione di investimento non comprende alcuna protezione dalla performance futura del mercato; pertanto potresti perdere il tuo intero investimento o parte di esso.
L'entità degli eventuali costi di riscatto è riportata nella sezione "Per quanto tempo devo detenerlo? Posso ritirare il capitale prematuramente?".

Scenari di performance

L'andamento futuro del mercato non può essere previsto con precisione. Gli scenari sotto indicati rappresentano solamente un'indicazione di alcuni dei possibili esiti dell'investimento e sono basati su rendimenti recenti. L'effettivo rendimento dell'investimento potrebbe pertanto essere inferiore a quello sotto riportato.
Questa tabella mostra gli importi dei possibili rimborsi nei prossimi 4 anni, in diversi scenari, ipotizzando un investimento di 10.000 €.
Gli scenari presentati mostrano la possibile performance dell'investimento. Possono essere confrontati con gli scenari di altre opzioni di investimento/prodotti.
Gli importi dei rimborsi varieranno a seconda della performance del mercato e del periodo di tempo per cui è mantenuta l'opzione di investimento/prodotto.
Lo scenario di stress indica quale potrebbe essere l'importo rimborsato in circostanze di mercato estreme e non tiene conto della situazione in cui non siamo in grado di pagarvi.
Le cifre riportate comprendono tutti i costi del prodotto in quanto tale, ma possono non comprendere tutti i costi da voi pagati al consulente o al distributore. Le cifre non tengono conto della vostra situazione fiscale personale, che può incidere anch'essa sull'importo del rimborso.

Documento contenente le informazioni chiave - Allegato

Investimento: € 10.000 Premio assicurativo: € 0		1 anno	2 anni	4 anni (Periodo di detenzione raccomandato)
Scenario in caso di sopravvivenza				
Scenario di stress	**Possibile rimborso al netto dei costi**	**€ 4.714,04**	**€ 6.249,72**	**€ 5.130,00**
	Rendimento medio per ciascun anno	-52,86%	-20,94%	-15,37%
Scenario sfavorevole	**Possibile rimborso al netto dei costi**	**€ 8.920,56**	**€ 8.727,44**	**€ 8.529,82**
	Rendimento medio per ciascun anno	-10,79%	-6,58%	-3,90%
Scenario moderato	**Possibile rimborso al netto dei costi**	**€ 9.752,88**	**€ 9.886,23**	**€ 10.157,64**
	Rendimento medio per ciascun anno	-2,47%	-0,57%	0,39%
Scenario favorevole	**Possibile rimborso al netto dei costi**	**€ 10.557,35**	**€ 11.088,06**	**€ 11.976,43**
	Rendimento medio per ciascun anno	5,57%	5,30%	4,61%
Scenario in caso di decesso				
Evento assicurato	**Possibile rimborso a favore dei beneficiari al netto dei costi**	**€ 10.099,43**	**€ 10.185,81**	**€ 10.360,79**

Quali sono i costi?

La diminuzione del rendimento (Reduction in Yield - RIY) esprime l'impatto dei costi totali sostenuti sul possibile rendimento dell'investimento. I costi totali tengono conto dei costi una tantum, correnti e accessori. Gli importi qui riportati corrispondono ai costi cumulativi del prodotto in 3 periodi di detenzione differenti e comprendono le potenziali penali per uscita anticipata. Questi importi si basano sull'ipotesi che siano investiti 10.000 €. Gli importi sono stimati e potrebbero cambiare in futuro.

Andamento dei costi nel tempo

Investimento: € 10.000 Scenari	In caso di disinvestimento dopo 1 anno	In caso di disinvestimento dopo 2 anni	In caso di disinvestimento dopo 4 anni
Costi totali	**€ 550,89**	**€ 694,16**	**€ 983,09**
Impatto annuo sul rendimento	5,57%	3,52%	2,48%

Composizione dei costi

La tabella mostra:

- l'impatto annuo che ogni tipo di costo ha sul tuo investimento alla fine del periodo di detenzione raccomandato;
- il significato delle differenti categorie di costo.

Questa tabella mostra l'impatto annuale sul rendimento			
Costi una tantum	Costi di ingresso	0,54%	Impatto dei costi da sostenere al momento della sottoscrizione dell'investimento. Questo importo comprende i costi di distribuzione del prodotto.
	Costi di uscita	0,00%	Impatto dei costi di uscita al termine del periodo di detenzione raccomandato.
Costi ricorrenti	Costi di transazione	0,00%	Impatto dei nostri costi di acquisto e vendita degli investimenti sottostanti per il prodotto.
	Altri costi ricorrenti	1,91%	Impatto dei costi che tratteniamo ogni anno per gestire i tuoi investimenti.

Periodo di detenzione raccomandato dell'opzione di investimento: 4 anni

Documento contenente le informazioni chiave - Allegato

Di seguito vengono riportate le caratteristiche dell'opzione di investimento sottostante il prodotto in relazione a: indicatore di rischio, scenari di performance, costi totali, impatto annuale sul rendimento (RIY) nonché il periodo di detenzione raccomandato.
Le informazioni qui esposte presuppongono che l'intero capitale sia investito nella presente opzione; per i limiti di investimento tra le opzioni disponibili si rimanda a quanto previsto dal Set Informativo.

Prodotto

BCC VITA - AUTORE. SINERGIA 2.0 (MODALITÀ MONITORATA)

Opzione di investimento

AMUNDI FUNDS EUROLAND EQUITY SMALL CAP - M EUR (C)
(ISIN: LU0568607039)

Emittente: Amundi Luxembourg S.A.
Linea di investimento di appartenenza: Azionario Europa

Data di realizzazione del documento: 20 aprile 2021

Cos'è questa opzione d'investimento?

Per le informazioni specifiche su obiettivi e politica di investimento del presente Fondo Esterno si rimanda al relativo KIID redatto dalla relativa Società istitutiva.

Quali sono i rischi e qual è il potenziale rendimento?

Indicatore di rischio

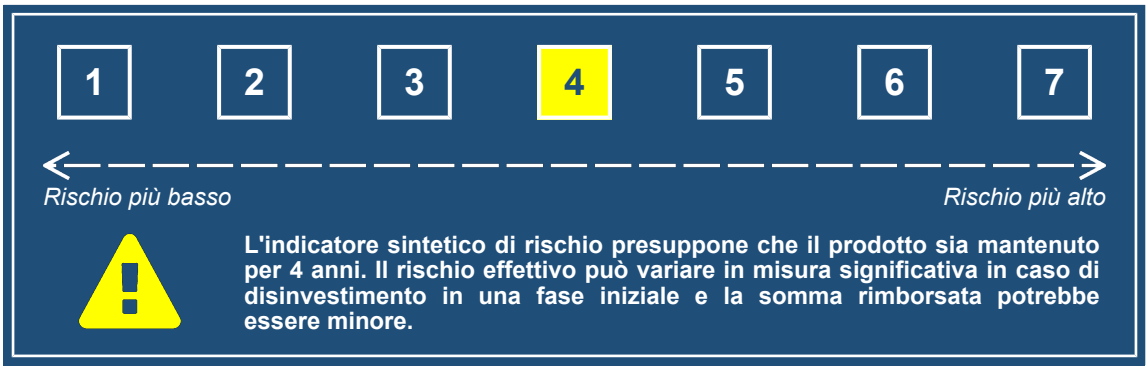

L'indicatore sintetico di rischio è un'indicazione orientativa del livello di rischio di questo prodotto rispetto ad altri prodotti. Esso esprime la probabilità che il prodotto subisca perdite monetarie a causa di movimenti sul mercato o a causa della nostra incapacità di pagarvi quanto dovuto.
Abbiamo classificato questo prodotto al livello **4** su **7**, che corrisponde alla classe di rischio media.
Ciò significa che le perdite potenziali dovute alla performance futura di questa opzione sono classificate nel livello medio e che è molto improbabile che le cattive condizioni di mercato influenzino la capacità della Compagnia di pagarvi quanto dovuto.
La presente opzione di investimento non comprende alcuna protezione dalla performance futura del mercato; pertanto potresti perdere il tuo intero investimento o parte di esso.
L'entità degli eventuali costi di riscatto è riportata nella sezione "Per quanto tempo devo detenerlo? Posso ritirare il capitale prematuramente?".

Scenari di performance

L'andamento futuro del mercato non può essere previsto con precisione. Gli scenari sotto indicati rappresentano solamente un'indicazione di alcuni dei possibili esiti dell'investimento e sono basati su rendimenti recenti. L'effettivo rendimento dell'investimento potrebbe pertanto essere inferiore a quello sotto riportato.
Questa tabella mostra gli importi dei possibili rimborsi nei prossimi 4 anni, in diversi scenari, ipotizzando un investimento di 10.000 €.
Gli scenari presentati mostrano la possibile performance dell'investimento. Possono essere confrontati con gli scenari di altre opzioni di investimento/prodotti.
Gli importi dei rimborsi varieranno a seconda della performance del mercato e del periodo di tempo per cui è mantenuta l'opzione di investimento/prodotto.
Lo scenario di stress indica quale potrebbe essere l'importo rimborsato in circostanze di mercato estreme e non tiene conto della situazione in cui non siamo in grado di pagarvi.
Le cifre riportate comprendono tutti i costi del prodotto in quanto tale, ma possono non comprendere tutti i costi da voi pagati al consulente o al distributore. Le cifre non tengono conto della vostra situazione fiscale personale, che può incidere anch'essa sull'importo del rimborso.

Documento contenente le informazioni chiave - Allegato

Investimento: € 10.000 Premio assicurativo: € 0		1 anno	2 anni	4 anni (Periodo di detenzione raccomandato)
Scenario in caso di sopravvivenza				
Scenario di stress	**Possibile rimborso al netto dei costi**	**€ 1.734,92**	**€ 5.208,05**	**€ 3.876,21**
	Rendimento medio per ciascun anno	-82,65%	-27,83%	-21,10%
Scenario sfavorevole	**Possibile rimborso al netto dei costi**	**€ 8.099,08**	**€ 7.755,10**	**€ 7.489,31**
	Rendimento medio per ciascun anno	-19,01%	-11,94%	-6,97%
Scenario moderato	**Possibile rimborso al netto dei costi**	**€ 10.068,27**	**€ 10.532,44**	**€ 11.525,08**
	Rendimento medio per ciascun anno	0,68%	2,63%	3,61%
Scenario favorevole	**Possibile rimborso al netto dei costi**	**€ 12.378,76**	**€ 14.147,31**	**€ 17.540,79**
	Rendimento medio per ciascun anno	23,79%	18,94%	15,08%
Scenario in caso di decesso				
Evento assicurato	**Possibile rimborso a favore dei beneficiari al netto dei costi**	**€ 10.426,03**	**€ 10.851,60**	**€ 11.755,58**

Quali sono i costi?

La diminuzione del rendimento (Reduction in Yield - RIY) esprime l'impatto dei costi totali sostenuti sul possibile rendimento dell'investimento. I costi totali tengono conto dei costi una tantum, correnti e accessori. Gli importi qui riportati corrispondono ai costi cumulativi del prodotto in 3 periodi di detenzione differenti e comprendono le potenziali penali per uscita anticipata. Questi importi si basano sull'ipotesi che siano investiti 10.000 €. Gli importi sono stimati e potrebbero cambiare in futuro.

Andamento dei costi nel tempo

Investimento: € 10.000 Scenari	In caso di disinvestimento dopo 1 anno	In caso di disinvestimento dopo 2 anni	In caso di disinvestimento dopo 4 anni
Costi totali	**€ 632,22**	**€ 863,08**	**€ 1.346,79**
Impatto annuo sul rendimento	6,47%	4,35%	3,28%

Composizione dei costi

La tabella mostra:

- l'impatto annuo che ogni tipo di costo ha sul tuo investimento alla fine del periodo di detenzione raccomandato;
- il significato delle differenti categorie di costo.

Questa tabella mostra l'impatto annuale sul rendimento			
Costi una tantum	Costi di ingresso	0,56%	Impatto dei costi da sostenere al momento della sottoscrizione dell'investimento. Questo importo comprende i costi di distribuzione del prodotto.
	Costi di uscita	0,00%	Impatto dei costi di uscita al termine del periodo di detenzione raccomandato.
Costi ricorrenti	Costi di transazione	0,00%	Impatto dei nostri costi di acquisto e vendita degli investimenti sottostanti per il prodotto.
	Altri costi ricorrenti	2,69%	Impatto dei costi che tratteniamo ogni anno per gestire i tuoi investimenti.

Periodo di detenzione raccomandato dell'opzione di investimento: 4 anni

Documento contenente le informazioni chiave - Allegato

Di seguito vengono riportate le caratteristiche dell'opzione di investimento sottostante il prodotto in relazione a: indicatore di rischio, scenari di performance, costi totali, impatto annuale sul rendimento (RIY) nonché il periodo di detenzione raccomandato.
Le informazioni qui esposte presuppongono che l'intero capitale sia investito nella presente opzione; per i limiti di investimento tra le opzioni disponibili si rimanda a quanto previsto dal Set Informativo.

Prodotto

BCC VITA - AUTORE. SINERGIA 2.0 (MODALITÀ MONITORATA)

Opzione di investimento

AMUNDI FUNDS EUROPEAN CONVERTIBLE BOND - M EUR (C) (ISIN: LU0568614837)

Emittente: Amundi Luxembourg S.A.
Linea di investimento di appartenenza: Obbligazionario Convertibile Globale

Data di realizzazione del documento: 20 aprile 2021

Cos'è questa opzione d'investimento?

Per le informazioni specifiche su obiettivi e politica di investimento del presente Fondo Esterno si rimanda al relativo KIID redatto dalla relativa Società istitutiva.

Quali sono i rischi e qual è il potenziale rendimento?

Indicatore di rischio

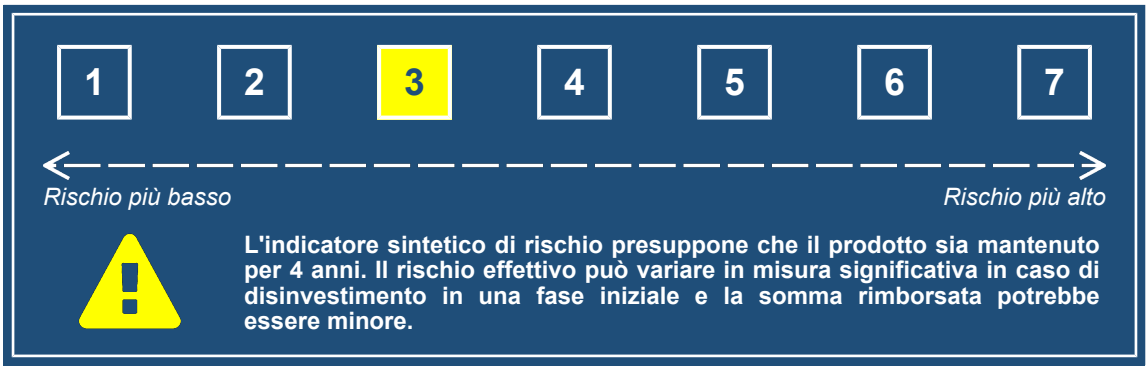

L'indicatore sintetico di rischio è un'indicazione orientativa del livello di rischio di questo prodotto rispetto ad altri prodotti. Esso esprime la probabilità che il prodotto subisca perdite monetarie a causa di movimenti sul mercato o a causa della nostra incapacità di pagarvi quanto dovuto.
Abbiamo classificato questo prodotto al livello **3** su **7**, che corrisponde alla classe di rischio medio-bassa.
Ciò significa che le perdite potenziali dovute alla performance futura di questa opzione sono classificate nel livello medio-basso e che è molto improbabile che le cattive condizioni di mercato influenzino la capacità della Compagnia di pagarvi quanto dovuto.
La presente opzione di investimento non comprende alcuna protezione dalla performance futura del mercato; pertanto potresti perdere il tuo intero investimento o parte di esso.
L'entità degli eventuali costi di riscatto è riportata nella sezione "Per quanto tempo devo detenerlo? Posso ritirare il capitale prematuramente?".

Scenari di performance

L'andamento futuro del mercato non può essere previsto con precisione. Gli scenari sotto indicati rappresentano solamente un'indicazione di alcuni dei possibili esiti dell'investimento e sono basati su rendimenti recenti. L'effettivo rendimento dell'investimento potrebbe pertanto essere inferiore a quello sotto riportato.
Questa tabella mostra gli importi dei possibili rimborsi nei prossimi 4 anni, in diversi scenari, ipotizzando un investimento di 10.000 €.
Gli scenari presentati mostrano la possibile performance dell'investimento. Possono essere confrontati con gli scenari di altre opzioni di investimento/prodotti.
Gli importi dei rimborsi varieranno a seconda della performance del mercato e del periodo di tempo per cui è mantenuta l'opzione di investimento/prodotto.
Lo scenario di stress indica quale potrebbe essere l'importo rimborsato in circostanze di mercato estreme e non tiene conto della situazione in cui non siamo in grado di pagarvi.
Le cifre riportate comprendono tutti i costi del prodotto in quanto tale, ma possono non comprendere tutti i costi da voi pagati al consulente o al distributore. Le cifre non tengono conto della vostra situazione fiscale personale, che può incidere anch'essa sull'importo del rimborso.

Documento contenente le informazioni chiave - Allegato

Investimento: € 10.000 Premio assicurativo: € 0		1 anno	2 anni	4 anni (Periodo di detenzione raccomandato)
Scenario in caso di sopravvivenza				
Scenario di stress	**Possibile rimborso al netto dei costi**	**€ 6.121,67**	**€ 7.661,96**	**€ 6.888,11**
	Rendimento medio per ciascun anno	-38,78%	-12,47%	-8,90%
Scenario sfavorevole	**Possibile rimborso al netto dei costi**	**€ 8.916,04**	**€ 8.690,61**	**€ 8.419,95**
	Rendimento medio per ciascun anno	-10,84%	-6,78%	-4,21%
Scenario moderato	**Possibile rimborso al netto dei costi**	**€ 9.672,73**	**€ 9.749,49**	**€ 9.904,09**
	Rendimento medio per ciascun anno	-3,27%	-1,26%	-0,24%
Scenario favorevole	**Possibile rimborso al netto dei costi**	**€ 10.478,09**	**€ 10.921,18**	**€ 11.632,56**
	Rendimento medio per ciascun anno	4,78%	4,50%	3,85%
Scenario in caso di decesso				
Evento assicurato	**Possibile rimborso a favore dei beneficiari al netto dei costi**	**€ 10.016,43**	**€ 10.044,93**	**€ 10.102,17**

Quali sono i costi?

La diminuzione del rendimento (Reduction in Yield - RIY) esprime l'impatto dei costi totali sostenuti sul possibile rendimento dell'investimento. I costi totali tengono conto dei costi una tantum, correnti e accessori. Gli importi qui riportati corrispondono ai costi cumulativi del prodotto in 3 periodi di detenzione differenti e comprendono le potenziali penali per uscita anticipata. Questi importi si basano sull'ipotesi che siano investiti 10.000 €. Gli importi sono stimati e potrebbero cambiare in futuro.

Andamento dei costi nel tempo

Investimento: € 10.000 Scenari	In caso di disinvestimento dopo 1 anno	In caso di disinvestimento dopo 2 anni	In caso di disinvestimento dopo 4 anni
Costi totali	**€ 543,70**	**€ 679,58**	**€ 952,09**
Impatto annuo sul rendimento	5,48%	3,45%	2,42%

Composizione dei costi

La tabella mostra:

- l'impatto annuo che ogni tipo di costo ha sul tuo investimento alla fine del periodo di detenzione raccomandato;
- il significato delle differenti categorie di costo.

Questa tabella mostra l'impatto annuale sul rendimento			
Costi una tantum	Costi di ingresso	0,54%	Impatto dei costi da sostenere al momento della sottoscrizione dell'investimento. Questo importo comprende i costi di distribuzione del prodotto.
	Costi di uscita	0,00%	Impatto dei costi di uscita al termine del periodo di detenzione raccomandato.
Costi ricorrenti	Costi di transazione	0,00%	Impatto dei nostri costi di acquisto e vendita degli investimenti sottostanti per il prodotto.
	Altri costi ricorrenti	1,85%	Impatto dei costi che tratteniamo ogni anno per gestire i tuoi investimenti.

Periodo di detenzione raccomandato dell'opzione di investimento: 4 anni

Documento contenente le informazioni chiave - Allegato

Di seguito vengono riportate le caratteristiche dell'opzione di investimento sottostante il prodotto in relazione a: indicatore di rischio, scenari di performance, costi totali, impatto annuale sul rendimento (RIY) nonché il periodo di detenzione raccomandato.
Le informazioni qui esposte presuppongono che l'intero capitale sia investito nella presente opzione; per i limiti di investimento tra le opzioni disponibili si rimanda a quanto previsto dal Set Informativo.

Prodotto

BCC VITA - AUTORE. SINERGIA 2.0 (MODALITÀ MONITORATA)

Opzione di investimento

AMUNDI FUNDS GLOBAL AGGREGATE BOND - M2 EUR HGD (C) (ISIN: LU2002721889)

Emittente: Amundi Luxembourg S.A.
Linea di investimento di appartenenza: Obbligazionario Flessibile - Moderato

Data di realizzazione del documento: 20 aprile 2021

Cos'è questa opzione d'investimento?

Per le informazioni specifiche su obiettivi e politica di investimento del presente Fondo Esterno si rimanda al relativo KIID redatto dalla relativa Società istitutiva.

Quali sono i rischi e qual è il potenziale rendimento?

Indicatore di rischio

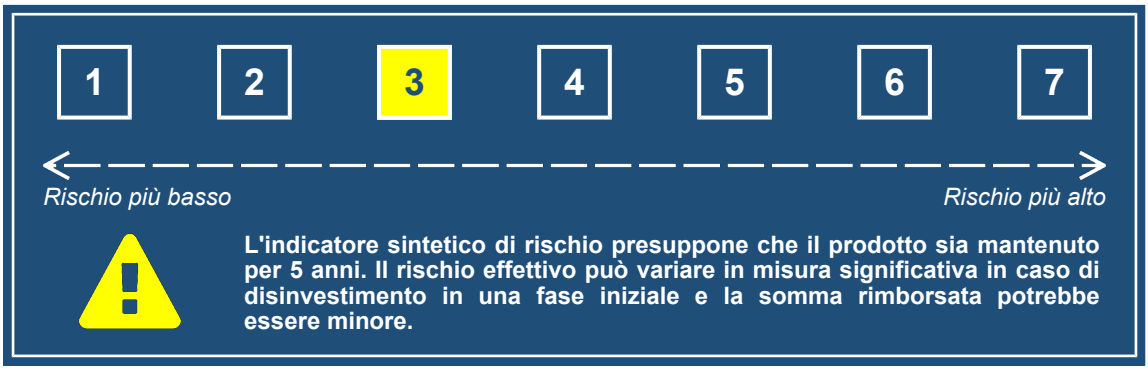

L'indicatore sintetico di rischio è un'indicazione orientativa del livello di rischio di questo prodotto rispetto ad altri prodotti. Esso esprime la probabilità che il prodotto subisca perdite monetarie a causa di movimenti sul mercato o a causa della nostra incapacità di pagarvi quanto dovuto.
Abbiamo classificato questo prodotto al livello **3** su **7**, che corrisponde alla classe di rischio medio-bassa.
Ciò significa che le perdite potenziali dovute alla performance futura di questa opzione sono classificate nel livello medio-basso e che è molto improbabile che le cattive condizioni di mercato influenzino la capacità della Compagnia di pagarvi quanto dovuto.
La presente opzione di investimento non comprende alcuna protezione dalla performance futura del mercato; pertanto potresti perdere il tuo intero investimento o parte di esso.
L'entità degli eventuali costi di riscatto è riportata nella sezione "Per quanto tempo devo detenerlo? Posso ritirare il capitale prematuramente?".

Scenari di performance

L'andamento futuro del mercato non può essere previsto con precisione. Gli scenari sotto indicati rappresentano solamente un'indicazione di alcuni dei possibili esiti dell'investimento e sono basati su rendimenti recenti. L'effettivo rendimento dell'investimento potrebbe pertanto essere inferiore a quello sotto riportato.
Questa tabella mostra gli importi dei possibili rimborsi nei prossimi 5 anni, in diversi scenari, ipotizzando un investimento di 10.000 €.
Gli scenari presentati mostrano la possibile performance dell'investimento. Possono essere confrontati con gli scenari di altre opzioni di investimento/prodotti.
Gli importi dei rimborsi varieranno a seconda della performance del mercato e del periodo di tempo per cui è mantenuta l'opzione di investimento/prodotto.
Lo scenario di stress indica quale potrebbe essere l'importo rimborsato in circostanze di mercato estreme e non tiene conto della situazione in cui non siamo in grado di pagarvi.
Le cifre riportate comprendono tutti i costi del prodotto in quanto tale, ma possono non comprendere tutti i costi da voi pagati al consulente o al distributore. Le cifre non tengono conto della vostra situazione fiscale personale, che può incidere anch'essa sull'importo del rimborso.

Documento contenente le informazioni chiave - Allegato

Investimento: € 10.000 Premio assicurativo: € 0		1 anno	3 anni	5 anni (Periodo di detenzione raccomandato)
Scenario in caso di sopravvivenza				
Scenario di stress	**Possibile rimborso al netto dei costi**	**€ 5.323,88**	**€ 6.126,40**	**€ 5.262,47**
	Rendimento medio per ciascun anno	-46,76%	-15,07%	-12,05%
Scenario sfavorevole	**Possibile rimborso al netto dei costi**	**€ 9.061,54**	**€ 8.896,78**	**€ 8.838,38**
	Rendimento medio per ciascun anno	-9,38%	-3,82%	-2,44%
Scenario moderato	**Possibile rimborso al netto dei costi**	**€ 9.790,66**	**€ 10.144,88**	**€ 10.458,57**
	Rendimento medio per ciascun anno	-2,09%	0,48%	0,90%
Scenario favorevole	**Possibile rimborso al netto dei costi**	**€ 10.485,38**	**€ 11.466,31**	**€ 12.266,89**
	Rendimento medio per ciascun anno	4,85%	4,67%	4,17%
Scenario in caso di decesso				
Evento assicurato	**Possibile rimborso a favore dei beneficiari al netto dei costi**	**€ 10.138,55**	**€ 10.399,78**	**€ 10.667,74**

Quali sono i costi?

La diminuzione del rendimento (Reduction in Yield - RIY) esprime l'impatto dei costi totali sostenuti sul possibile rendimento dell'investimento. I costi totali tengono conto dei costi una tantum, correnti e accessori. Gli importi qui riportati corrispondono ai costi cumulativi del prodotto in 3 periodi di detenzione differenti e comprendono le potenziali penali per uscita anticipata. Questi importi si basano sull'ipotesi che siano investiti 10.000 €. Gli importi sono stimati e potrebbero cambiare in futuro.

Andamento dei costi nel tempo

Investimento: € 10.000 Scenari	In caso di disinvestimento dopo 1 anno	In caso di disinvestimento dopo 3 anni	In caso di disinvestimento dopo 5 anni
Costi totali	**€ 547,08**	**€ 827,88**	**€ 1.165,59**
Impatto annuo sul rendimento	5,54%	2,79%	2,33%

Composizione dei costi

La tabella mostra:

- l'impatto annuo che ogni tipo di costo ha sul tuo investimento alla fine del periodo di detenzione raccomandato;
- il significato delle differenti categorie di costo.

Questa tabella mostra l'impatto annuale sul rendimento			
Costi una tantum	Costi di ingresso	0,43%	Impatto dei costi da sostenere al momento della sottoscrizione dell'investimento. Questo importo comprende i costi di distribuzione del prodotto.
	Costi di uscita	0,00%	Impatto dei costi di uscita al termine del periodo di detenzione raccomandato.
Costi ricorrenti	Costi di transazione	0,00%	Impatto dei nostri costi di acquisto e vendita degli investimenti sottostanti per il prodotto.
	Altri costi ricorrenti	1,87%	Impatto dei costi che tratteniamo ogni anno per gestire i tuoi investimenti.

Periodo di detenzione raccomandato dell'opzione di investimento: 5 anni

Documento contenente le informazioni chiave - Allegato

Di seguito vengono riportate le caratteristiche dell'opzione di investimento sottostante il prodotto in relazione a: indicatore di rischio, scenari di performance, costi totali, impatto annuale sul rendimento (RIY) nonché il periodo di detenzione raccomandato.
Le informazioni qui esposte presuppongono che l'intero capitale sia investito nella presente opzione; per i limiti di investimento tra le opzioni disponibili si rimanda a quanto previsto dal Set Informativo.

Prodotto

BCC VITA - AUTORE. SINERGIA 2.0 (MODALITÀ MONITORATA)

Opzione di investimento

AMUNDI FUNDS GLOBAL PERSPECTIVES - M2 EUR (C) (ISIN: LU2002722770)

Emittente: Amundi Luxembourg S.A.
Linea di investimento di appartenenza: Bilanciato Flessibile - Prudente

Data di realizzazione del documento: 20 aprile 2021

Cos'è questa opzione d'investimento?

Per le informazioni specifiche su obiettivi e politica di investimento del presente Fondo Esterno si rimanda al relativo KIID redatto dalla relativa Società istitutiva.

Quali sono i rischi e qual è il potenziale rendimento?

Indicatore di rischio

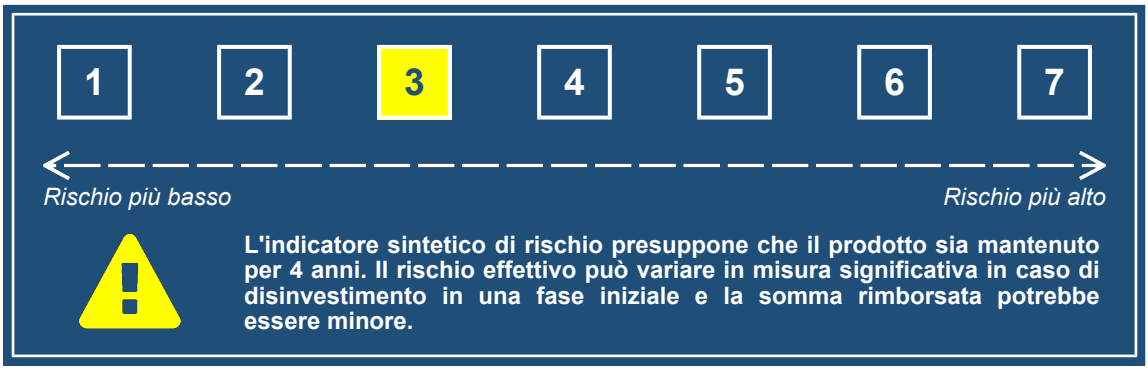

L'indicatore sintetico di rischio è un'indicazione orientativa del livello di rischio di questo prodotto rispetto ad altri prodotti. Esso esprime la probabilità che il prodotto subisca perdite monetarie a causa di movimenti sul mercato o a causa della nostra incapacità di pagarvi quanto dovuto.
Abbiamo classificato questo prodotto al livello **3** su **7**, che corrisponde alla classe di rischio medio-bassa.
Ciò significa che le perdite potenziali dovute alla performance futura di questa opzione sono classificate nel livello medio-basso e che è molto improbabile che le cattive condizioni di mercato influenzino la capacità della Compagnia di pagarvi quanto dovuto.
La presente opzione di investimento non comprende alcuna protezione dalla performance futura del mercato; pertanto potresti perdere il tuo intero investimento o parte di esso.
L'entità degli eventuali costi di riscatto è riportata nella sezione "Per quanto tempo devo detenerlo? Posso ritirare il capitale prematuramente?".

Scenari di performance

L'andamento futuro del mercato non può essere previsto con precisione. Gli scenari sotto indicati rappresentano solamente un'indicazione di alcuni dei possibili esiti dell'investimento e sono basati su rendimenti recenti. L'effettivo rendimento dell'investimento potrebbe pertanto essere inferiore a quello sotto riportato.
Questa tabella mostra gli importi dei possibili rimborsi nei prossimi 4 anni, in diversi scenari, ipotizzando un investimento di 10.000 €.
Gli scenari presentati mostrano la possibile performance dell'investimento. Possono essere confrontati con gli scenari di altre opzioni di investimento/prodotti.
Gli importi dei rimborsi varieranno a seconda della performance del mercato e del periodo di tempo per cui è mantenuta l'opzione di investimento/prodotto.
Lo scenario di stress indica quale potrebbe essere l'importo rimborsato in circostanze di mercato estreme e non tiene conto della situazione in cui non siamo in grado di pagarvi.
Le cifre riportate comprendono tutti i costi del prodotto in quanto tale, ma possono non comprendere tutti i costi da voi pagati al consulente o al distributore. Le cifre non tengono conto della vostra situazione fiscale personale, che può incidere anch'essa sull'importo del rimborso.

Documento contenente le informazioni chiave - Allegato

Investimento: € 10.000 Premio assicurativo: € 0		1 anno	2 anni	4 anni (Periodo di detenzione raccomandato)
Scenario in caso di sopravvivenza				
Scenario di stress	**Possibile rimborso al netto dei costi**	**€ 2.937,45**	**€ 4.685,24**	**€ 3.337,19**
	Rendimento medio per ciascun anno	-70,63%	-31,55%	-23,99%
Scenario sfavorevole	**Possibile rimborso al netto dei costi**	**€ 8.844,61**	**€ 8.905,07**	**€ 9.357,73**
	Rendimento medio per ciascun anno	-11,55%	-5,63%	-1,65%
Scenario moderato	**Possibile rimborso al netto dei costi**	**€ 10.308,85**	**€ 11.035,00**	**€ 12.643,38**
	Rendimento medio per ciascun anno	3,09%	5,05%	6,04%
Scenario favorevole	**Possibile rimborso al netto dei costi**	**€ 11.859,51**	**€ 13.496,84**	**€ 16.860,93**
	Rendimento medio per ciascun anno	18,60%	16,18%	13,95%
Scenario in caso di decesso				
Evento assicurato	**Possibile rimborso a favore dei beneficiari al netto dei costi**	**€ 10.675,16**	**€ 11.369,39**	**€ 12.896,25**

Quali sono i costi?

La diminuzione del rendimento (Reduction in Yield - RIY) esprime l'impatto dei costi totali sostenuti sul possibile rendimento dell'investimento. I costi totali tengono conto dei costi una tantum, correnti e accessori. Gli importi qui riportati corrispondono ai costi cumulativi del prodotto in 3 periodi di detenzione differenti e comprendono le potenziali penali per uscita anticipata. Questi importi si basano sull'ipotesi che siano investiti 10.000 €. Gli importi sono stimati e potrebbero cambiare in futuro.

Andamento dei costi nel tempo

Investimento: € 10.000 Scenari	In caso di disinvestimento dopo 1 anno	In caso di disinvestimento dopo 2 anni	In caso di disinvestimento dopo 4 anni
Costi totali	**€ 564,92**	**€ 728,15**	**€ 1.075,79**
Impatto annuo sul rendimento	5,84%	3,67%	2,57%

Composizione dei costi

La tabella mostra:

- l'impatto annuo che ogni tipo di costo ha sul tuo investimento alla fine del periodo di detenzione raccomandato;
- il significato delle differenti categorie di costo.

Questa tabella mostra l'impatto annuale sul rendimento			
Costi una tantum	Costi di ingresso	0,57%	Impatto dei costi da sostenere al momento della sottoscrizione dell'investimento. Questo importo comprende i costi di distribuzione del prodotto.
	Costi di uscita	0,00%	Impatto dei costi di uscita al termine del periodo di detenzione raccomandato.
Costi ricorrenti	Costi di transazione	0,00%	Impatto dei nostri costi di acquisto e vendita degli investimenti sottostanti per il prodotto.
	Altri costi ricorrenti	1,97%	Impatto dei costi che tratteniamo ogni anno per gestire i tuoi investimenti.

Periodo di detenzione raccomandato dell'opzione di investimento: 4 anni

Documento contenente le informazioni chiave - Allegato

Di seguito vengono riportate le caratteristiche dell'opzione di investimento sottostante il prodotto in relazione a: indicatore di rischio, scenari di performance, costi totali, impatto annuale sul rendimento (RIY) nonché il periodo di detenzione raccomandato.
Le informazioni qui esposte presuppongono che l'intero capitale sia investito nella presente opzione; per i limiti di investimento tra le opzioni disponibili si rimanda a quanto previsto dal Set Informativo.

Prodotto

BCC VITA - AUTORE. SINERGIA 2.0 (MODALITÀ MONITORATA)

Opzione di investimento

AMUNDI FUNDS VOLATILITY EURO - M EUR (C) (ISIN: LU0329449069)

Emittente: Amundi Luxembourg S.A.
Linea di investimento di appartenenza: Bilanciato Flessibile - Prudente

Data di realizzazione del documento: 20 aprile 2021

Cos'è questa opzione d'investimento?

Per le informazioni specifiche su obiettivi e politica di investimento del presente Fondo Esterno si rimanda al relativo KIID redatto dalla relativa Società istitutiva.

Quali sono i rischi e qual è il potenziale rendimento?

Indicatore di rischio

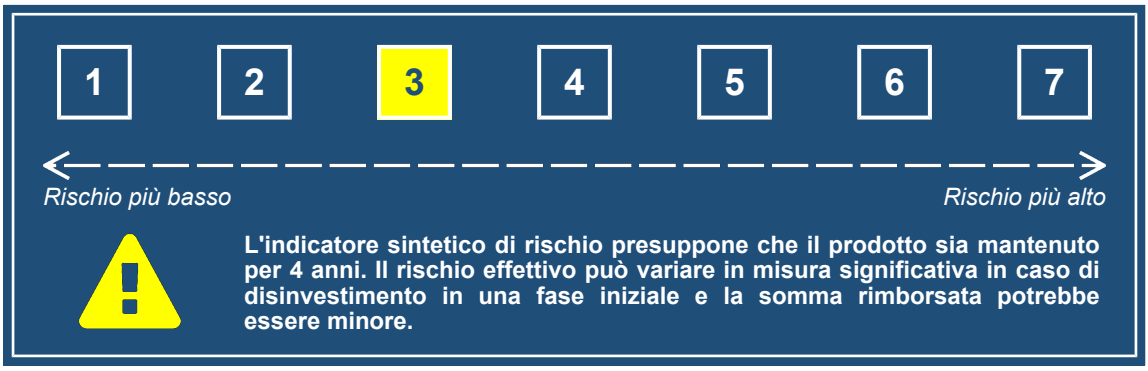

L'indicatore sintetico di rischio è un'indicazione orientativa del livello di rischio di questo prodotto rispetto ad altri prodotti. Esso esprime la probabilità che il prodotto subisca perdite monetarie a causa di movimenti sul mercato o a causa della nostra incapacità di pagarvi quanto dovuto.
Abbiamo classificato questo prodotto al livello **3** su **7**, che corrisponde alla classe di rischio medio-bassa.
Ciò significa che le perdite potenziali dovute alla performance futura di questa opzione sono classificate nel livello medio-basso e che è molto improbabile che le cattive condizioni di mercato influenzino la capacità della Compagnia di pagarvi quanto dovuto.
La presente opzione di investimento non comprende alcuna protezione dalla performance futura del mercato; pertanto potresti perdere il tuo intero investimento o parte di esso.
L'entità degli eventuali costi di riscatto è riportata nella sezione "Per quanto tempo devo detenerlo? Posso ritirare il capitale prematuramente?".

Scenari di performance

L'andamento futuro del mercato non può essere previsto con precisione. Gli scenari sotto indicati rappresentano solamente un'indicazione di alcuni dei possibili esiti dell'investimento e sono basati su rendimenti recenti. L'effettivo rendimento dell'investimento potrebbe pertanto essere inferiore a quello sotto riportato.
Questa tabella mostra gli importi dei possibili rimborsi nei prossimi 4 anni, in diversi scenari, ipotizzando un investimento di 10.000 €.
Gli scenari presentati mostrano la possibile performance dell'investimento. Possono essere confrontati con gli scenari di altre opzioni di investimento/prodotti.
Gli importi dei rimborsi varieranno a seconda della performance del mercato e del periodo di tempo per cui è mantenuta l'opzione di investimento/prodotto.
Lo scenario di stress indica quale potrebbe essere l'importo rimborsato in circostanze di mercato estreme e non tiene conto della situazione in cui non siamo in grado di pagarvi.
Le cifre riportate comprendono tutti i costi del prodotto in quanto tale, ma possono non comprendere tutti i costi da voi pagati al consulente o al distributore. Le cifre non tengono conto della vostra situazione fiscale personale, che può incidere anch'essa sull'importo del rimborso.

Documento contenente le informazioni chiave - Allegato

Investimento: € 10.000 Premio assicurativo: € 0		1 anno	2 anni	4 anni (Periodo di detenzione raccomandato)
Scenario in caso di sopravvivenza				
Scenario di stress	**Possibile rimborso al netto dei costi**	**€ 5.045,16**	**€ 7.288,82**	**€ 6.402,17**
	Rendimento medio per ciascun anno	-49,55%	-14,63%	-10,55%
Scenario sfavorevole	**Possibile rimborso al netto dei costi**	**€ 8.412,58**	**€ 7.823,81**	**€ 6.937,98**
	Rendimento medio per ciascun anno	-15,87%	-11,55%	-8,73%
Scenario moderato	**Possibile rimborso al netto dei costi**	**€ 9.292,73**	**€ 9.018,74**	**€ 8.494,11**
	Rendimento medio per ciascun anno	-7,07%	-5,03%	-4,00%
Scenario favorevole	**Possibile rimborso al netto dei costi**	**€ 10.325,65**	**€ 10.457,63**	**€ 10.460,74**
	Rendimento medio per ciascun anno	3,26%	2,26%	1,13%
Scenario in caso di decesso				
Evento assicurato	**Possibile rimborso a favore dei beneficiari al netto dei costi**	**€ 9.622,92**	**€ 9.292,03**	**€ 8.663,99**

Quali sono i costi?

La diminuzione del rendimento (Reduction in Yield - RIY) esprime l'impatto dei costi totali sostenuti sul possibile rendimento dell'investimento. I costi totali tengono conto dei costi una tantum, correnti e accessori. Gli importi qui riportati corrispondono ai costi cumulativi del prodotto in 3 periodi di detenzione differenti e comprendono le potenziali penali per uscita anticipata. Questi importi si basano sull'ipotesi che siano investiti 10.000 €. Gli importi sono stimati e potrebbero cambiare in futuro.

Andamento dei costi nel tempo

Investimento: € 10.000 Scenari	In caso di disinvestimento dopo 1 anno	In caso di disinvestimento dopo 2 anni	In caso di disinvestimento dopo 4 anni
Costi totali	**€ 537,98**	**€ 665,30**	**€ 911,56**
Impatto annuo sul rendimento	5,34%	3,39%	2,40%

Composizione dei costi

La tabella mostra:

- l'impatto annuo che ogni tipo di costo ha sul tuo investimento alla fine del periodo di detenzione raccomandato;
- il significato delle differenti categorie di costo.

Questa tabella mostra l'impatto annuale sul rendimento			
Costi una tantum	Costi di ingresso	0,52%	Impatto dei costi da sostenere al momento della sottoscrizione dell'investimento. Questo importo comprende i costi di distribuzione del prodotto.
	Costi di uscita	0,00%	Impatto dei costi di uscita al termine del periodo di detenzione raccomandato.
Costi ricorrenti	Costi di transazione	0,00%	Impatto dei nostri costi di acquisto e vendita degli investimenti sottostanti per il prodotto.
	Altri costi ricorrenti	1,85%	Impatto dei costi che tratteniamo ogni anno per gestire i tuoi investimenti.

Periodo di detenzione raccomandato dell'opzione di investimento: 4 anni

Documento contenente le informazioni chiave - Allegato

Di seguito vengono riportate le caratteristiche dell'opzione di investimento sottostante il prodotto in relazione a: indicatore di rischio, scenari di performance, costi totali, impatto annuale sul rendimento (RIY) nonché il periodo di detenzione raccomandato.
Le informazioni qui esposte presuppongono che l'intero capitale sia investito nella presente opzione; per i limiti di investimento tra le opzioni disponibili si rimanda a quanto previsto dal Set Informativo.

Prodotto

BCC VITA - AUTORE. SINERGIA 2.0 (MODALITÀ MONITORATA)

Opzione di investimento

BGF EMERGING MARKETS BOND FUND CLASS D2 HEDGED EUR (ISIN: LU0827877399)

Emittente: BlackRock (Luxembourg) S.A.
Linea di investimento di appartenenza: Obbligazionario Paesi Emergenti

Data di realizzazione del documento: 20 aprile 2021

Cos'è questa opzione d'investimento?

Per le informazioni specifiche su obiettivi e politica di investimento del presente Fondo Esterno si rimanda al relativo KIID redatto dalla relativa Società istitutiva.

Quali sono i rischi e qual è il potenziale rendimento?

Indicatore di rischio

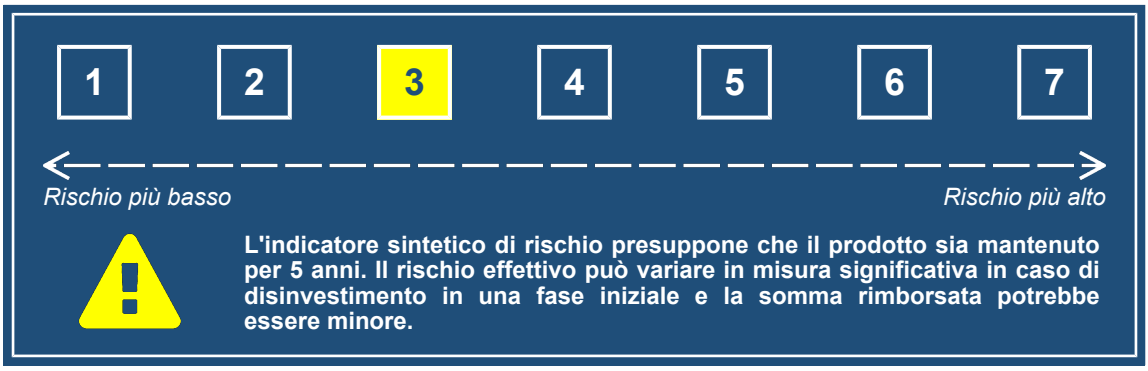

L'indicatore sintetico di rischio è un'indicazione orientativa del livello di rischio di questo prodotto rispetto ad altri prodotti. Esso esprime la probabilità che il prodotto subisca perdite monetarie a causa di movimenti sul mercato o a causa della nostra incapacità di pagarvi quanto dovuto.
Abbiamo classificato questo prodotto al livello **3** su **7**, che corrisponde alla classe di rischio medio-bassa.
Ciò significa che le perdite potenziali dovute alla performance futura di questa opzione sono classificate nel livello medio-basso e che è molto improbabile che le cattive condizioni di mercato influenzino la capacità della Compagnia di pagarvi quanto dovuto.
La presente opzione di investimento non comprende alcuna protezione dalla performance futura del mercato; pertanto potresti perdere il tuo intero investimento o parte di esso.
L'entità degli eventuali costi di riscatto è riportata nella sezione "Per quanto tempo devo detenerlo? Posso ritirare il capitale prematuramente?".

Scenari di performance

L'andamento futuro del mercato non può essere previsto con precisione. Gli scenari sotto indicati rappresentano solamente un'indicazione di alcuni dei possibili esiti dell'investimento e sono basati su rendimenti recenti. L'effettivo rendimento dell'investimento potrebbe pertanto essere inferiore a quello sotto riportato.
Questa tabella mostra gli importi dei possibili rimborsi nei prossimi 5 anni, in diversi scenari, ipotizzando un investimento di 10.000 €.
Gli scenari presentati mostrano la possibile performance dell'investimento. Possono essere confrontati con gli scenari di altre opzioni di investimento/prodotti.
Gli importi dei rimborsi varieranno a seconda della performance del mercato e del periodo di tempo per cui è mantenuta l'opzione di investimento/prodotto.
Lo scenario di stress indica quale potrebbe essere l'importo rimborsato in circostanze di mercato estreme e non tiene conto della situazione in cui non siamo in grado di pagarvi.
Le cifre riportate comprendono tutti i costi del prodotto in quanto tale, ma possono non comprendere tutti i costi da voi pagati al consulente o al distributore. Le cifre non tengono conto della vostra situazione fiscale personale, che può incidere anch'essa sull'importo del rimborso.

Documento contenente le informazioni chiave - Allegato

Investimento: € 10.000 Premio assicurativo: € 0		1 anno	3 anni	5 anni (Periodo di detenzione raccomandato)
Scenario in caso di sopravvivenza				
Scenario di stress	**Possibile rimborso al netto dei costi**	**€ 3.742,84**	**€ 7.459,81**	**€ 6.818,76**
	Rendimento medio per ciascun anno	-62,57%	-9,31%	-7,37%
Scenario sfavorevole	**Possibile rimborso al netto dei costi**	**€ 8.898,80**	**€ 8.668,63**	**€ 8.591,00**
	Rendimento medio per ciascun anno	-11,01%	-4,65%	-2,99%
Scenario moderato	**Possibile rimborso al netto dei costi**	**€ 9.826,18**	**€ 10.279,65**	**€ 10.699,46**
	Rendimento medio per ciascun anno	-1,74%	0,92%	1,36%
Scenario favorevole	**Possibile rimborso al netto dei costi**	**€ 10.796,00**	**€ 12.129,16**	**€ 13.258,81**
	Rendimento medio per ciascun anno	7,96%	6,65%	5,80%
Scenario in caso di decesso				
Evento assicurato	**Possibile rimborso a favore dei beneficiari al netto dei costi**	**€ 10.175,34**	**€ 10.537,93**	**€ 10.913,45**

Quali sono i costi?

La diminuzione del rendimento (Reduction in Yield - RIY) esprime l'impatto dei costi totali sostenuti sul possibile rendimento dell'investimento. I costi totali tengono conto dei costi una tantum, correnti e accessori. Gli importi qui riportati corrispondono ai costi cumulativi del prodotto in 3 periodi di detenzione differenti e comprendono le potenziali penali per uscita anticipata. Questi importi si basano sull'ipotesi che siano investiti 10.000 €. Gli importi sono stimati e potrebbero cambiare in futuro.

Andamento dei costi nel tempo

Investimento: € 10.000 Scenari	In caso di disinvestimento dopo 1 anno	In caso di disinvestimento dopo 3 anni	In caso di disinvestimento dopo 5 anni
Costi totali	**€ 578,43**	**€ 925,36**	**€ 1.334,46**
Impatto annuo sul rendimento	5,87%	3,11%	2,65%

Composizione dei costi

La tabella mostra:

- l'impatto annuo che ogni tipo di costo ha sul tuo investimento alla fine del periodo di detenzione raccomandato;
- il significato delle differenti categorie di costo.

Questa tabella mostra l'impatto annuale sul rendimento			
Costi una tantum	Costi di ingresso	0,44%	Impatto dei costi da sostenere al momento della sottoscrizione dell'investimento. Questo importo comprende i costi di distribuzione del prodotto.
	Costi di uscita	0,00%	Impatto dei costi di uscita al termine del periodo di detenzione raccomandato.
Costi ricorrenti	Costi di transazione	0,00%	Impatto dei nostri costi di acquisto e vendita degli investimenti sottostanti per il prodotto.
	Altri costi ricorrenti	2,18%	Impatto dei costi che tratteniamo ogni anno per gestire i tuoi investimenti.

Periodo di detenzione raccomandato dell'opzione di investimento: 5 anni

Documento contenente le informazioni chiave - Allegato

Di seguito vengono riportate le caratteristiche dell'opzione di investimento sottostante il prodotto in relazione a: indicatore di rischio, scenari di performance, costi totali, impatto annuale sul rendimento (RIY) nonché il periodo di detenzione raccomandato.
Le informazioni qui esposte presuppongono che l'intero capitale sia investito nella presente opzione; per i limiti di investimento tra le opzioni disponibili si rimanda a quanto previsto dal Set Informativo.

Prodotto

BCC VITA - AUTORE. SINERGIA 2.0 (MODALITÀ MONITORATA)

Opzione di investimento

BGF EURO CORPORATE BOND FUND CLASS D2 EUR (ISIN: LU0368266499)

Emittente: BlackRock (Luxembourg) S.A.
Linea di investimento di appartenenza: Obbligazionario Corporate

Data di realizzazione del documento: 20 aprile 2021

Cos'è questa opzione d'investimento?

Per le informazioni specifiche su obiettivi e politica di investimento del presente Fondo Esterno si rimanda al relativo KIID redatto dalla relativa Società istitutiva.

Quali sono i rischi e qual è il potenziale rendimento?

Indicatore di rischio

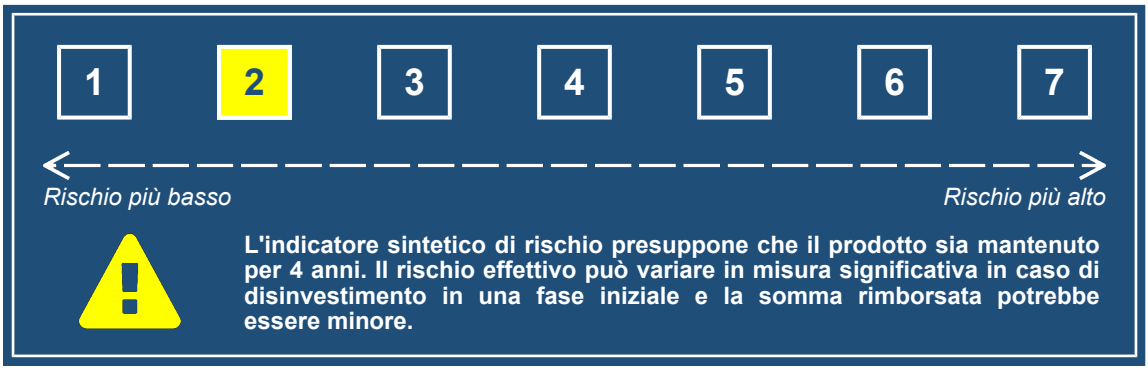

L'indicatore sintetico di rischio è un'indicazione orientativa del livello di rischio di questo prodotto rispetto ad altri prodotti. Esso esprime la probabilità che il prodotto subisca perdite monetarie a causa di movimenti sul mercato o a causa della nostra incapacità di pagarvi quanto dovuto.
Abbiamo classificato questo prodotto al livello **2** su **7**, che corrisponde alla classe di rischio bassa.
Ciò significa che le perdite potenziali dovute alla performance futura di questa opzione sono classificate nel livello basso e che è molto improbabile che le cattive condizioni di mercato influenzino la capacità della Compagnia di pagarvi quanto dovuto.
La presente opzione di investimento non comprende alcuna protezione dalla performance futura del mercato; pertanto potresti perdere il tuo intero investimento o parte di esso.
L'entità degli eventuali costi di riscatto è riportata nella sezione "Per quanto tempo devo detenerlo? Posso ritirare il capitale prematuramente?".

Scenari di performance

L'andamento futuro del mercato non può essere previsto con precisione. Gli scenari sotto indicati rappresentano solamente un'indicazione di alcuni dei possibili esiti dell'investimento e sono basati su rendimenti recenti. L'effettivo rendimento dell'investimento potrebbe pertanto essere inferiore a quello sotto riportato.
Questa tabella mostra gli importi dei possibili rimborsi nei prossimi 4 anni, in diversi scenari, ipotizzando un investimento di 10.000 €.
Gli scenari presentati mostrano la possibile performance dell'investimento. Possono essere confrontati con gli scenari di altre opzioni di investimento/prodotti.
Gli importi dei rimborsi varieranno a seconda della performance del mercato e del periodo di tempo per cui è mantenuta l'opzione di investimento/prodotto.
Lo scenario di stress indica quale potrebbe essere l'importo rimborsato in circostanze di mercato estreme e non tiene conto della situazione in cui non siamo in grado di pagarvi.
Le cifre riportate comprendono tutti i costi del prodotto in quanto tale, ma possono non comprendere tutti i costi da voi pagati al consulente o al distributore. Le cifre non tengono conto della vostra situazione fiscale personale, che può incidere anch'essa sull'importo del rimborso.

Documento contenente le informazioni chiave - Allegato

Investimento: € 10.000 Premio assicurativo: € 0		1 anno	2 anni	4 anni (Periodo di detenzione raccomandato)
Scenario in caso di sopravvivenza				
Scenario di stress	**Possibile rimborso al netto dei costi**	**€ 6.429,86**	**€ 8.801,78**	**€ 8.430,35**
	Rendimento medio per ciascun anno	-35,70%	-6,18%	-4,18%
Scenario sfavorevole	**Possibile rimborso al netto dei costi**	**€ 9.435,44**	**€ 9.497,87**	**€ 9.718,39**
	Rendimento medio per ciascun anno	-5,65%	-2,54%	-0,71%
Scenario moderato	**Possibile rimborso al netto dei costi**	**€ 9.821,16**	**€ 10.052,15**	**€ 10.529,75**
	Rendimento medio per ciascun anno	-1,79%	0,26%	1,30%
Scenario favorevole	**Possibile rimborso al netto dei costi**	**€ 10.211,34**	**€ 10.627,00**	**€ 11.396,23**
	Rendimento medio per ciascun anno	2,11%	3,09%	3,32%
Scenario in caso di decesso				
Evento assicurato	**Possibile rimborso a favore dei beneficiari al netto dei costi**	**€ 10.170,13**	**€ 10.356,76**	**€ 10.740,35**

Quali sono i costi?

La diminuzione del rendimento (Reduction in Yield - RIY) esprime l'impatto dei costi totali sostenuti sul possibile rendimento dell'investimento. I costi totali tengono conto dei costi una tantum, correnti e accessori. Gli importi qui riportati corrispondono ai costi cumulativi del prodotto in 3 periodi di detenzione differenti e comprendono le potenziali penali per uscita anticipata. Questi importi si basano sull'ipotesi che siano investiti 10.000 €. Gli importi sono stimati e potrebbero cambiare in futuro.

Andamento dei costi nel tempo

Investimento: € 10.000 Scenari	In caso di disinvestimento dopo 1 anno	In caso di disinvestimento dopo 2 anni	In caso di disinvestimento dopo 4 anni
Costi totali	**€ 533,39**	**€ 660,12**	**€ 917,76**
Impatto annuo sul rendimento	5,41%	3,34%	2,30%

Composizione dei costi

La tabella mostra:

- l'impatto annuo che ogni tipo di costo ha sul tuo investimento alla fine del periodo di detenzione raccomandato;
- il significato delle differenti categorie di costo.

Questa tabella mostra l'impatto annuale sul rendimento			
Costi una tantum	Costi di ingresso	0,54%	Impatto dei costi da sostenere al momento della sottoscrizione dell'investimento. Questo importo comprende i costi di distribuzione del prodotto.
	Costi di uscita	0,00%	Impatto dei costi di uscita al termine del periodo di detenzione raccomandato.
Costi ricorrenti	Costi di transazione	0,00%	Impatto dei nostri costi di acquisto e vendita degli investimenti sottostanti per il prodotto.
	Altri costi ricorrenti	1,72%	Impatto dei costi che tratteniamo ogni anno per gestire i tuoi investimenti.

Periodo di detenzione raccomandato dell'opzione di investimento: 4 anni

Documento contenente le informazioni chiave - Allegato

Di seguito vengono riportate le caratteristiche dell'opzione di investimento sottostante il prodotto in relazione a: indicatore di rischio, scenari di performance, costi totali, impatto annuale sul rendimento (RIY) nonché il periodo di detenzione raccomandato.
Le informazioni qui esposte presuppongono che l'intero capitale sia investito nella presente opzione; per i limiti di investimento tra le opzioni disponibili si rimanda a quanto previsto dal Set Informativo.

Prodotto

BCC VITA - AUTORE. SINERGIA 2.0 (MODALITÀ MONITORATA)

Opzione di investimento

BGF FIXED INCOME GLOBAL OPPORTUNITIES FUND CLASS D2 HEDGED EUR (ISIN: LU0278456651)

Emittente: BlackRock (Luxembourg) S.A.
Linea di investimento di appartenenza: Obbligazionario Flessibile - Moderato

Data di realizzazione del documento: 20 aprile 2021

Cos'è questa opzione d'investimento?

Per le informazioni specifiche su obiettivi e politica di investimento del presente Fondo Esterno si rimanda al relativo KIID redatto dalla relativa Società istitutiva.

Quali sono i rischi e qual è il potenziale rendimento?

Indicatore di rischio

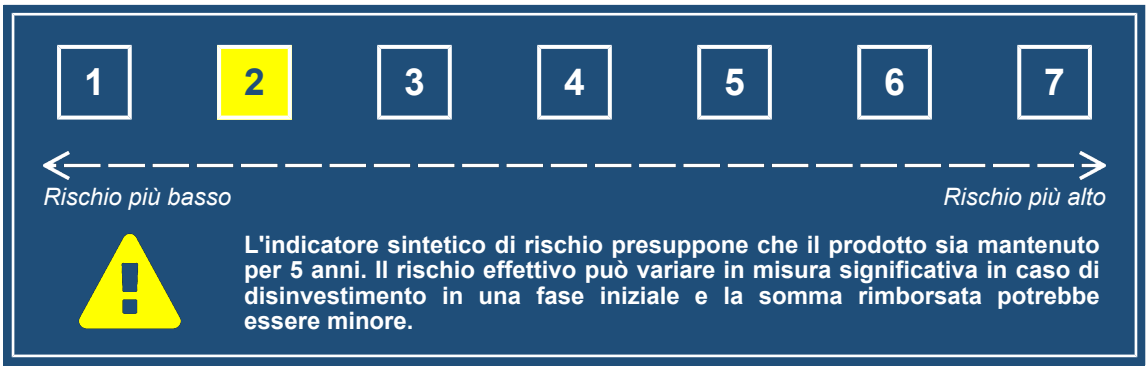

L'indicatore sintetico di rischio è un'indicazione orientativa del livello di rischio di questo prodotto rispetto ad altri prodotti. Esso esprime la probabilità che il prodotto subisca perdite monetarie a causa di movimenti sul mercato o a causa della nostra incapacità di pagarvi quanto dovuto.
Abbiamo classificato questo prodotto al livello **2** su **7**, che corrisponde alla classe di rischio bassa.
Ciò significa che le perdite potenziali dovute alla performance futura di questa opzione sono classificate nel livello basso e che è molto improbabile che le cattive condizioni di mercato influenzino la capacità della Compagnia di pagarvi quanto dovuto.
La presente opzione di investimento non comprende alcuna protezione dalla performance futura del mercato; pertanto potresti perdere il tuo intero investimento o parte di esso.
L'entità degli eventuali costi di riscatto è riportata nella sezione "Per quanto tempo devo detenerlo? Posso ritirare il capitale prematuramente?".

Scenari di performance

L'andamento futuro del mercato non può essere previsto con precisione. Gli scenari sotto indicati rappresentano solamente un'indicazione di alcuni dei possibili esiti dell'investimento e sono basati su rendimenti recenti. L'effettivo rendimento dell'investimento potrebbe pertanto essere inferiore a quello sotto riportato.
Questa tabella mostra gli importi dei possibili rimborsi nei prossimi 5 anni, in diversi scenari, ipotizzando un investimento di 10.000 €.
Gli scenari presentati mostrano la possibile performance dell'investimento. Possono essere confrontati con gli scenari di altre opzioni di investimento/prodotti.
Gli importi dei rimborsi varieranno a seconda della performance del mercato e del periodo di tempo per cui è mantenuta l'opzione di investimento/prodotto.
Lo scenario di stress indica quale potrebbe essere l'importo rimborsato in circostanze di mercato estreme e non tiene conto della situazione in cui non siamo in grado di pagarvi.
Le cifre riportate comprendono tutti i costi del prodotto in quanto tale, ma possono non comprendere tutti i costi da voi pagati al consulente o al distributore. Le cifre non tengono conto della vostra situazione fiscale personale, che può incidere anch'essa sull'importo del rimborso.

Documento contenente le informazioni chiave - Allegato

Investimento: € 10.000 Premio assicurativo: € 0		1 anno	3 anni	5 anni (Periodo di detenzione raccomandato)
Scenario in caso di sopravvivenza				
Scenario di stress	**Possibile rimborso al netto dei costi**	**€ 5.601,08**	**€ 8.448,28**	**€ 8.018,05**
	Rendimento medio per ciascun anno	-43,99%	-5,47%	-4,32%
Scenario sfavorevole	**Possibile rimborso al netto dei costi**	**€ 9.286,45**	**€ 9.199,37**	**€ 9.164,62**
	Rendimento medio per ciascun anno	-7,14%	-2,74%	-1,73%
Scenario moderato	**Possibile rimborso al netto dei costi**	**€ 9.703,88**	**€ 9.945,44**	**€ 10.141,28**
	Rendimento medio per ciascun anno	-2,96%	-0,18%	0,28%
Scenario favorevole	**Possibile rimborso al netto dei costi**	**€ 10.164,62**	**€ 10.778,04**	**€ 11.249,19**
	Rendimento medio per ciascun anno	1,65%	2,53%	2,38%
Scenario in caso di decesso				
Evento assicurato	**Possibile rimborso a favore dei beneficiari al netto dei costi**	**€ 10.048,68**	**€ 10.195,33**	**€ 10.344,11**

Quali sono i costi?

La diminuzione del rendimento (Reduction in Yield - RIY) esprime l'impatto dei costi totali sostenuti sul possibile rendimento dell'investimento. I costi totali tengono conto dei costi una tantum, correnti e accessori. Gli importi qui riportati corrispondono ai costi cumulativi del prodotto in 3 periodi di detenzione differenti e comprendono le potenziali penali per uscita anticipata. Questi importi si basano sull'ipotesi che siano investiti 10.000 €. Gli importi sono stimati e potrebbero cambiare in futuro.

Andamento dei costi nel tempo

Investimento: € 10.000 Scenari	In caso di disinvestimento dopo 1 anno	In caso di disinvestimento dopo 3 anni	In caso di disinvestimento dopo 5 anni
Costi totali	**€ 559,28**	**€ 864,23**	**€ 1.222,89**
Impatto annuo sul rendimento	5,65%	2,92%	2,47%

Composizione dei costi

La tabella mostra:

- l'impatto annuo che ogni tipo di costo ha sul tuo investimento alla fine del periodo di detenzione raccomandato;
- il significato delle differenti categorie di costo.

Questa tabella mostra l'impatto annuale sul rendimento			
Costi una tantum	Costi di ingresso	0,43%	Impatto dei costi da sostenere al momento della sottoscrizione dell'investimento. Questo importo comprende i costi di distribuzione del prodotto.
	Costi di uscita	0,00%	Impatto dei costi di uscita al termine del periodo di detenzione raccomandato.
Costi ricorrenti	Costi di transazione	0,00%	Impatto dei nostri costi di acquisto e vendita degli investimenti sottostanti per il prodotto.
	Altri costi ricorrenti	2,01%	Impatto dei costi che tratteniamo ogni anno per gestire i tuoi investimenti.

Periodo di detenzione raccomandato dell'opzione di investimento: 5 anni

Documento contenente le informazioni chiave - Allegato

Di seguito vengono riportate le caratteristiche dell'opzione di investimento sottostante il prodotto in relazione a: indicatore di rischio, scenari di performance, costi totali, impatto annuale sul rendimento (RIY) nonché il periodo di detenzione raccomandato.
Le informazioni qui esposte presuppongono che l'intero capitale sia investito nella presente opzione; per i limiti di investimento tra le opzioni disponibili si rimanda a quanto previsto dal Set Informativo.

Prodotto

BCC VITA - AUTORE. SINERGIA 2.0 (MODALITÀ MONITORATA)

Opzione di investimento

BGF GLOBAL ALLOCATION FUND CLASS D2 HEDGED EUR (ISIN: LU0329591480)

Emittente: BlackRock (Luxembourg) S.A.
Linea di investimento di appartenenza: Bilanciato Flessibile - Aggressivo

Data di realizzazione del documento: 20 aprile 2021

Cos'è questa opzione d'investimento?

Per le informazioni specifiche su obiettivi e politica di investimento del presente Fondo Esterno si rimanda al relativo KIID redatto dalla relativa Società istitutiva.

Quali sono i rischi e qual è il potenziale rendimento?

Indicatore di rischio

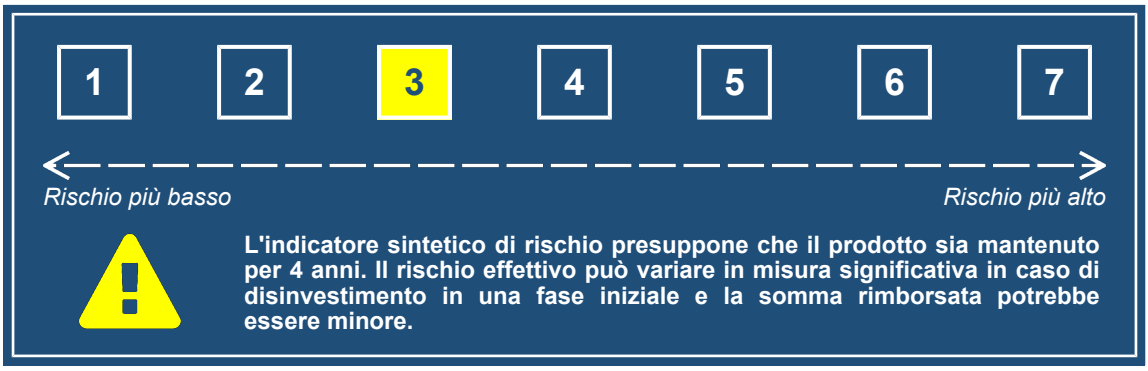

L'indicatore sintetico di rischio è un'indicazione orientativa del livello di rischio di questo prodotto rispetto ad altri prodotti. Esso esprime la probabilità che il prodotto subisca perdite monetarie a causa di movimenti sul mercato o a causa della nostra incapacità di pagarvi quanto dovuto.
Abbiamo classificato questo prodotto al livello **3** su **7**, che corrisponde alla classe di rischio medio-bassa.
Ciò significa che le perdite potenziali dovute alla performance futura di questa opzione sono classificate nel livello medio-basso e che è molto improbabile che le cattive condizioni di mercato influenzino la capacità della Compagnia di pagarvi quanto dovuto.
La presente opzione di investimento non comprende alcuna protezione dalla performance futura del mercato; pertanto potresti perdere il tuo intero investimento o parte di esso.
L'entità degli eventuali costi di riscatto è riportata nella sezione "Per quanto tempo devo detenerlo? Posso ritirare il capitale prematuramente?".

Scenari di performance

L'andamento futuro del mercato non può essere previsto con precisione. Gli scenari sotto indicati rappresentano solamente un'indicazione di alcuni dei possibili esiti dell'investimento e sono basati su rendimenti recenti. L'effettivo rendimento dell'investimento potrebbe pertanto essere inferiore a quello sotto riportato.
Questa tabella mostra gli importi dei possibili rimborsi nei prossimi 4 anni, in diversi scenari, ipotizzando un investimento di 10.000 €.
Gli scenari presentati mostrano la possibile performance dell'investimento. Possono essere confrontati con gli scenari di altre opzioni di investimento/prodotti.
Gli importi dei rimborsi varieranno a seconda della performance del mercato e del periodo di tempo per cui è mantenuta l'opzione di investimento/prodotto.
Lo scenario di stress indica quale potrebbe essere l'importo rimborsato in circostanze di mercato estreme e non tiene conto della situazione in cui non siamo in grado di pagarvi.
Le cifre riportate comprendono tutti i costi del prodotto in quanto tale, ma possono non comprendere tutti i costi da voi pagati al consulente o al distributore. Le cifre non tengono conto della vostra situazione fiscale personale, che può incidere anch'essa sull'importo del rimborso.

Documento contenente le informazioni chiave - Allegato

Investimento: € 10.000 Premio assicurativo: € 0		1 anno	2 anni	4 anni (Periodo di detenzione raccomandato)
Scenario in caso di sopravvivenza				
Scenario di stress	**Possibile rimborso al netto dei costi**	**€ 4.112,93**	**€ 6.798,64**	**€ 5.752,04**
	Rendimento medio per ciascun anno	-58,87%	-17,55%	-12,91%
Scenario sfavorevole	**Possibile rimborso al netto dei costi**	**€ 9.022,34**	**€ 9.088,39**	**€ 9.487,63**
	Rendimento medio per ciascun anno	-9,78%	-4,67%	-1,31%
Scenario moderato	**Possibile rimborso al netto dei costi**	**€ 10.149,34**	**€ 10.731,90**	**€ 11.998,32**
	Rendimento medio per ciascun anno	1,49%	3,59%	4,66%
Scenario favorevole	**Possibile rimborso al netto dei costi**	**€ 11.393,04**	**€ 12.645,88**	**€ 15.141,41**
	Rendimento medio per ciascun anno	13,93%	12,45%	10,93%
Scenario in caso di decesso				
Evento assicurato	**Possibile rimborso a favore dei beneficiari al netto dei costi**	**€ 10.509,98**	**€ 11.057,11**	**€ 12.238,29**

Quali sono i costi?

La diminuzione del rendimento (Reduction in Yield - RIY) esprime l'impatto dei costi totali sostenuti sul possibile rendimento dell'investimento. I costi totali tengono conto dei costi una tantum, correnti e accessori. Gli importi qui riportati corrispondono ai costi cumulativi del prodotto in 3 periodi di detenzione differenti e comprendono le potenziali penali per uscita anticipata. Questi importi si basano sull'ipotesi che siano investiti 10.000 €. Gli importi sono stimati e potrebbero cambiare in futuro.

Andamento dei costi nel tempo

Investimento: € 10.000 Scenari	In caso di disinvestimento dopo 1 anno	In caso di disinvestimento dopo 2 anni	In caso di disinvestimento dopo 4 anni
Costi totali	**€ 656,49**	**€ 915,17**	**€ 1.464,86**
Impatto annuo sul rendimento	6,74%	4,60%	3,52%

Composizione dei costi

La tabella mostra:

- l'impatto annuo che ogni tipo di costo ha sul tuo investimento alla fine del periodo di detenzione raccomandato;
- il significato delle differenti categorie di costo.

Questa tabella mostra l'impatto annuale sul rendimento			
Costi una tantum	Costi di ingresso	0,56%	Impatto dei costi da sostenere al momento della sottoscrizione dell'investimento. Questo importo comprende i costi di distribuzione del prodotto.
	Costi di uscita	0,00%	Impatto dei costi di uscita al termine del periodo di detenzione raccomandato.
Costi ricorrenti	Costi di transazione	0,00%	Impatto dei nostri costi di acquisto e vendita degli investimenti sottostanti per il prodotto.
	Altri costi ricorrenti	2,93%	Impatto dei costi che tratteniamo ogni anno per gestire i tuoi investimenti.

Periodo di detenzione raccomandato dell'opzione di investimento: 4 anni

Documento contenente le informazioni chiave - Allegato

Di seguito vengono riportate le caratteristiche dell'opzione di investimento sottostante il prodotto in relazione a: indicatore di rischio, scenari di performance, costi totali, impatto annuale sul rendimento (RIY) nonché il periodo di detenzione raccomandato.
Le informazioni qui esposte presuppongono che l'intero capitale sia investito nella presente opzione; per i limiti di investimento tra le opzioni disponibili si rimanda a quanto previsto dal Set Informativo.

Prodotto

BCC VITA - AUTORE. SINERGIA 2.0 (MODALITÀ MONITORATA)

Opzione di investimento

BGF GLOBAL GOVERNMENT BOND FUND CLASS D2 HEDGED EUR (ISIN: LU0329591563)

Emittente: BlackRock (Luxembourg) S.A.
Linea di investimento di appartenenza: Obbligazionario Governativo

Data di realizzazione del documento: 20 aprile 2021

Cos'è questa opzione d'investimento?

Per le informazioni specifiche su obiettivi e politica di investimento del presente Fondo Esterno si rimanda al relativo KIID redatto dalla relativa Società istitutiva.

Quali sono i rischi e qual è il potenziale rendimento?

Indicatore di rischio

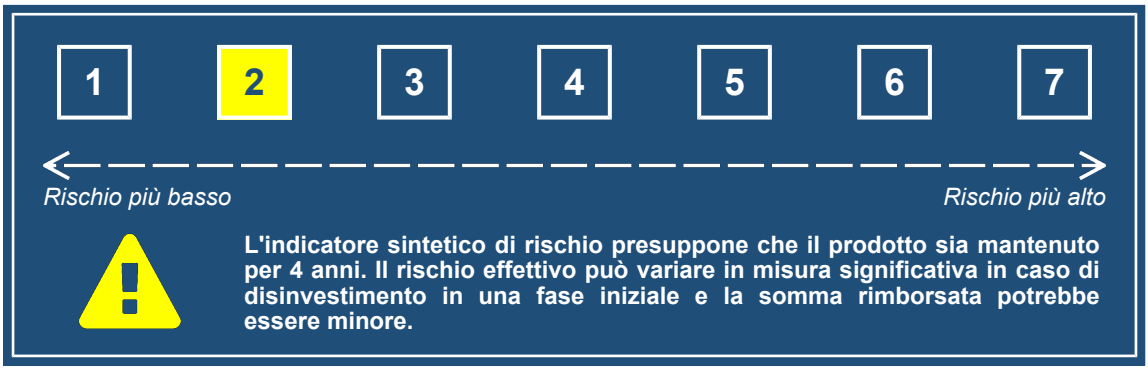

L'indicatore sintetico di rischio è un'indicazione orientativa del livello di rischio di questo prodotto rispetto ad altri prodotti. Esso esprime la probabilità che il prodotto subisca perdite monetarie a causa di movimenti sul mercato o a causa della nostra incapacità di pagarvi quanto dovuto.
Abbiamo classificato questo prodotto al livello **2** su **7**, che corrisponde alla classe di rischio bassa.
Ciò significa che le perdite potenziali dovute alla performance futura di questa opzione sono classificate nel livello basso e che è molto improbabile che le cattive condizioni di mercato influenzino la capacità della Compagnia di pagarvi quanto dovuto.
La presente opzione di investimento non comprende alcuna protezione dalla performance futura del mercato; pertanto potresti perdere il tuo intero investimento o parte di esso.
L'entità degli eventuali costi di riscatto è riportata nella sezione "Per quanto tempo devo detenerlo? Posso ritirare il capitale prematuramente?".

Scenari di performance

L'andamento futuro del mercato non può essere previsto con precisione. Gli scenari sotto indicati rappresentano solamente un'indicazione di alcuni dei possibili esiti dell'investimento e sono basati su rendimenti recenti. L'effettivo rendimento dell'investimento potrebbe pertanto essere inferiore a quello sotto riportato.
Questa tabella mostra gli importi dei possibili rimborsi nei prossimi 4 anni, in diversi scenari, ipotizzando un investimento di 10.000 €.
Gli scenari presentati mostrano la possibile performance dell'investimento. Possono essere confrontati con gli scenari di altre opzioni di investimento/prodotti.
Gli importi dei rimborsi varieranno a seconda della performance del mercato e del periodo di tempo per cui è mantenuta l'opzione di investimento/prodotto.
Lo scenario di stress indica quale potrebbe essere l'importo rimborsato in circostanze di mercato estreme e non tiene conto della situazione in cui non siamo in grado di pagarvi.
Le cifre riportate comprendono tutti i costi del prodotto in quanto tale, ma possono non comprendere tutti i costi da voi pagati al consulente o al distributore. Le cifre non tengono conto della vostra situazione fiscale personale, che può incidere anch'essa sull'importo del rimborso.

Documento contenente le informazioni chiave - Allegato

Investimento: € 10.000 Premio assicurativo: € 0		1 anno	2 anni	4 anni (Periodo di detenzione raccomandato)
Scenario in caso di sopravvivenza				
Scenario di stress	**Possibile rimborso al netto dei costi**	**€ 7.343,24**	**€ 8.690,75**	**€ 8.280,44**
	Rendimento medio per ciascun anno	-26,57%	-6,78%	-4,61%
Scenario sfavorevole	**Possibile rimborso al netto dei costi**	**€ 9.287,88**	**€ 9.189,78**	**€ 9.076,84**
	Rendimento medio per ciascun anno	-7,12%	-4,14%	-2,39%
Scenario moderato	**Possibile rimborso al netto dei costi**	**€ 9.641,10**	**€ 9.685,65**	**€ 9.774,63**
	Rendimento medio per ciascun anno	-3,59%	-1,58%	-0,57%
Scenario favorevole	**Possibile rimborso al netto dei costi**	**€ 9.992,32**	**€ 10.192,54**	**€ 10.509,84**
	Rendimento medio per ciascun anno	-0,08%	0,96%	1,25%
Scenario in caso di decesso				
Evento assicurato	**Possibile rimborso a favore dei beneficiari al netto dei costi**	**€ 9.983,67**	**€ 9.979,16**	**€ 9.970,12**

Quali sono i costi?

La diminuzione del rendimento (Reduction in Yield - RIY) esprime l'impatto dei costi totali sostenuti sul possibile rendimento dell'investimento. I costi totali tengono conto dei costi una tantum, correnti e accessori. Gli importi qui riportati corrispondono ai costi cumulativi del prodotto in 3 periodi di detenzione differenti e comprendono le potenziali penali per uscita anticipata. Questi importi si basano sull'ipotesi che siano investiti 10.000 €. Gli importi sono stimati e potrebbero cambiare in futuro.

Andamento dei costi nel tempo

Investimento: € 10.000 Scenari	In caso di disinvestimento dopo 1 anno	In caso di disinvestimento dopo 2 anni	In caso di disinvestimento dopo 4 anni
Costi totali	**€ 527,64**	**€ 647,18**	**€ 886,16**
Impatto annuo sul rendimento	5,31%	3,28%	2,26%

Composizione dei costi

La tabella mostra:

- l'impatto annuo che ogni tipo di costo ha sul tuo investimento alla fine del periodo di detenzione raccomandato;
- il significato delle differenti categorie di costo.

Questa tabella mostra l'impatto annuale sul rendimento			
Costi una tantum	Costi di ingresso	0,53%	Impatto dei costi da sostenere al momento della sottoscrizione dell'investimento. Questo importo comprende i costi di distribuzione del prodotto.
	Costi di uscita	0,00%	Impatto dei costi di uscita al termine del periodo di detenzione raccomandato.
Costi ricorrenti	Costi di transazione	0,00%	Impatto dei nostri costi di acquisto e vendita degli investimenti sottostanti per il prodotto.
	Altri costi ricorrenti	1,69%	Impatto dei costi che tratteniamo ogni anno per gestire i tuoi investimenti.

Periodo di detenzione raccomandato dell'opzione di investimento: 4 anni

Documento contenente le informazioni chiave - Allegato

Di seguito vengono riportate le caratteristiche dell'opzione di investimento sottostante il prodotto in relazione a: indicatore di rischio, scenari di performance, costi totali, impatto annuale sul rendimento (RIY) nonché il periodo di detenzione raccomandato.
Le informazioni qui esposte presuppongono che l'intero capitale sia investito nella presente opzione; per i limiti di investimento tra le opzioni disponibili si rimanda a quanto previsto dal Set Informativo.

Prodotto

BCC VITA - AUTORE. SINERGIA 2.0 (MODALITÀ MONITORATA)

Opzione di investimento

BGF GLOBAL MULTI-ASSET INCOME FUND CLASS D2 USD (ISIN: LU0784385337)

Emittente: BlackRock (Luxembourg) S.A.
Linea di investimento di appartenenza: Bilanciato Flessibile - Moderato

Data di realizzazione del documento: 20 aprile 2021

Cos'è questa opzione d'investimento?

Per le informazioni specifiche su obiettivi e politica di investimento del presente Fondo Esterno si rimanda al relativo KIID redatto dalla relativa Società istitutiva.

Quali sono i rischi e qual è il potenziale rendimento?

Indicatore di rischio

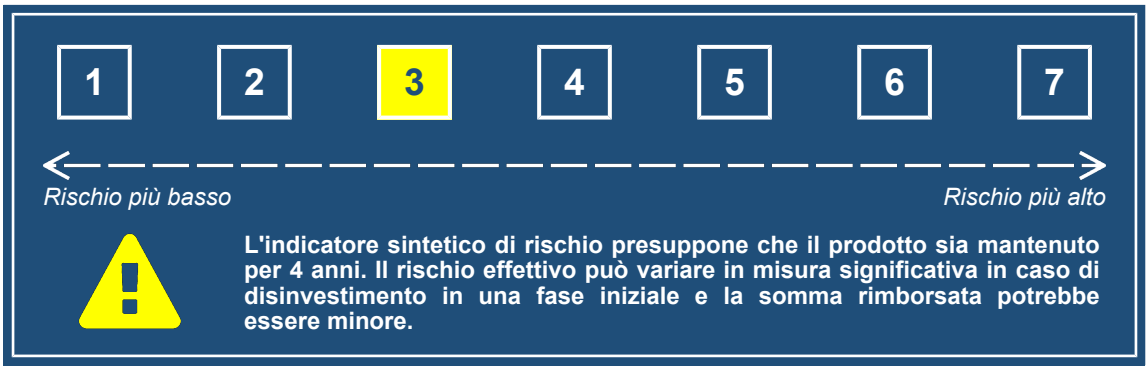

L'indicatore sintetico di rischio è un'indicazione orientativa del livello di rischio di questo prodotto rispetto ad altri prodotti. Esso esprime la probabilità che il prodotto subisca perdite monetarie a causa di movimenti sul mercato o a causa della nostra incapacità di pagarvi quanto dovuto.
Abbiamo classificato questo prodotto al livello **3** su **7**, che corrisponde alla classe di rischio medio-bassa.
Ciò significa che le perdite potenziali dovute alla performance futura di questa opzione sono classificate nel livello medio-basso e che è molto improbabile che le cattive condizioni di mercato influenzino la capacità della Compagnia di pagarvi quanto dovuto.
Attenzione al rischio di cambio: per questa opzione di investimento riceverai dei pagamenti in valuta straniera, quindi il rendimento finale che otterrai dipenderà dal tasso di cambio tra le due valute. Questo rischio non è contemplato nell'indicatore sopra riportato.
La presente opzione di investimento non comprende alcuna protezione dalla performance futura del mercato; pertanto potresti perdere il tuo intero investimento o parte di esso.
L'entità degli eventuali costi di riscatto è riportata nella sezione "Per quanto tempo devo detenerlo? Posso ritirare il capitale prematuramente?".

Scenari di performance

L'andamento futuro del mercato non può essere previsto con precisione. Gli scenari sotto indicati rappresentano solamente un'indicazione di alcuni dei possibili esiti dell'investimento e sono basati su rendimenti recenti. L'effettivo rendimento dell'investimento potrebbe pertanto essere inferiore a quello sotto riportato.
Questa tabella mostra gli importi dei possibili rimborsi nei prossimi 4 anni, in diversi scenari, ipotizzando un investimento di 10.000 €.
Gli scenari presentati mostrano la possibile performance dell'investimento. Possono essere confrontati con gli scenari di altre opzioni di investimento/prodotti.
Gli importi dei rimborsi varieranno a seconda della performance del mercato e del periodo di tempo per cui è mantenuta l'opzione di investimento/prodotto.
Lo scenario di stress indica quale potrebbe essere l'importo rimborsato in circostanze di mercato estreme e non tiene conto della situazione in cui non siamo in grado di pagarvi.
Le cifre riportate comprendono tutti i costi del prodotto in quanto tale, ma possono non comprendere tutti i costi da voi pagati al consulente o al distributore. Le cifre non tengono conto della vostra situazione fiscale personale, che può incidere anch'essa sull'importo del rimborso.

Documento contenente le informazioni chiave - Allegato

Investimento: € 10.000 Premio assicurativo: € 0		1 anno	2 anni	4 anni (Periodo di detenzione raccomandato)
Scenario in caso di sopravvivenza				
Scenario di stress	**Possibile rimborso al netto dei costi**	**€ 5.244,77**	**€ 7.540,90**	**€ 6.728,02**
	Rendimento medio per ciascun anno	-47,55%	-13,16%	-9,43%
Scenario sfavorevole	**Possibile rimborso al netto dei costi**	**€ 8.987,14**	**€ 8.945,34**	**€ 9.087,21**
	Rendimento medio per ciascun anno	-10,13%	-5,42%	-2,36%
Scenario moderato	**Possibile rimborso al netto dei costi**	**€ 9.967,44**	**€ 10.355,56**	**€ 11.176,88**
	Rendimento medio per ciascun anno	-0,33%	1,76%	2,82%
Scenario favorevole	**Possibile rimborso al netto dei costi**	**€ 11.048,54**	**€ 11.981,47**	**€ 13.739,49**
	Rendimento medio per ciascun anno	10,49%	9,46%	8,27%
Scenario in caso di decesso				
Evento assicurato	**Possibile rimborso a favore dei beneficiari al netto dei costi**	**€ 10.321,61**	**€ 10.669,36**	**€ 11.400,42**

Quali sono i costi?

La diminuzione del rendimento (Reduction in Yield - RIY) esprime l'impatto dei costi totali sostenuti sul possibile rendimento dell'investimento. I costi totali tengono conto dei costi una tantum, correnti e accessori. Gli importi qui riportati corrispondono ai costi cumulativi del prodotto in 3 periodi di detenzione differenti e comprendono le potenziali penali per uscita anticipata. Questi importi si basano sull'ipotesi che siano investiti 10.000 €. Gli importi sono stimati e potrebbero cambiare in futuro.

Andamento dei costi nel tempo

Investimento: € 10.000 Scenari	In caso di disinvestimento dopo 1 anno	In caso di disinvestimento dopo 2 anni	In caso di disinvestimento dopo 4 anni
Costi totali	**€ 579,54**	**€ 755,13**	**€ 1.118,84**
Impatto annuo sul rendimento	5,91%	3,82%	2,75%

Composizione dei costi

La tabella mostra:

- l'impatto annuo che ogni tipo di costo ha sul tuo investimento alla fine del periodo di detenzione raccomandato;
- il significato delle differenti categorie di costo.

Questa tabella mostra l'impatto annuale sul rendimento			
Costi una tantum	Costi di ingresso	0,55%	Impatto dei costi da sostenere al momento della sottoscrizione dell'investimento. Questo importo comprende i costi di distribuzione del prodotto.
	Costi di uscita	0,00%	Impatto dei costi di uscita al termine del periodo di detenzione raccomandato.
Costi ricorrenti	Costi di transazione	0,00%	Impatto dei nostri costi di acquisto e vendita degli investimenti sottostanti per il prodotto.
	Altri costi ricorrenti	2,17%	Impatto dei costi che tratteniamo ogni anno per gestire i tuoi investimenti.

Periodo di detenzione raccomandato dell'opzione di investimento: 4 anni

Documento contenente le informazioni chiave - Allegato

Di seguito vengono riportate le caratteristiche dell'opzione di investimento sottostante il prodotto in relazione a: indicatore di rischio, scenari di performance, costi totali, impatto annuale sul rendimento (RIY) nonché il periodo di detenzione raccomandato.
Le informazioni qui esposte presuppongono che l'intero capitale sia investito nella presente opzione; per i limiti di investimento tra le opzioni disponibili si rimanda a quanto previsto dal Set Informativo.

Prodotto

BCC VITA - AUTORE. SINERGIA 2.0 (MODALITÀ MONITORATA)

Opzione di investimento

BGF US BASIC VALUE FUND CLASS D2 HEDGED EUR (ISIN: LU0329591993)

Emittente: BlackRock (Luxembourg) S.A.
Linea di investimento di appartenenza: Azionario America

Data di realizzazione del documento: 20 aprile 2021

Cos'è questa opzione d'investimento?

Per le informazioni specifiche su obiettivi e politica di investimento del presente Fondo Esterno si rimanda al relativo KIID redatto dalla relativa Società istitutiva.

Quali sono i rischi e qual è il potenziale rendimento?

Indicatore di rischio

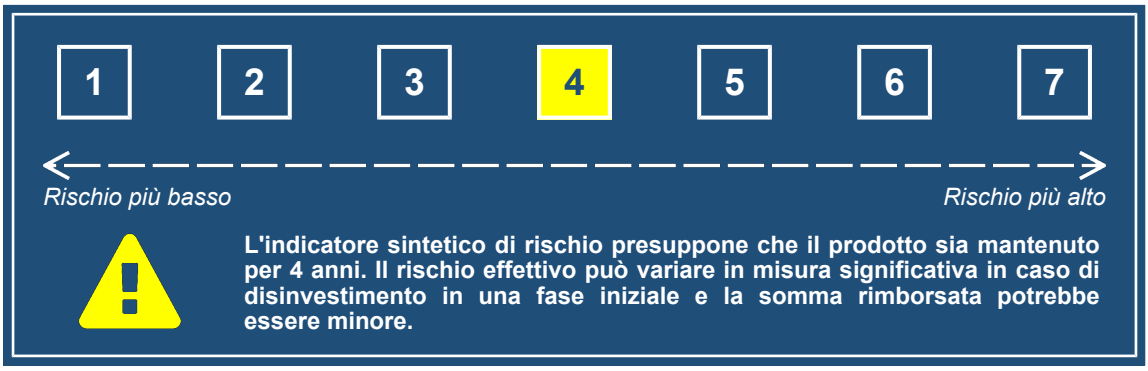

L'indicatore sintetico di rischio è un'indicazione orientativa del livello di rischio di questo prodotto rispetto ad altri prodotti. Esso esprime la probabilità che il prodotto subisca perdite monetarie a causa di movimenti sul mercato o a causa della nostra incapacità di pagarvi quanto dovuto.
Abbiamo classificato questo prodotto al livello **4** su **7**, che corrisponde alla classe di rischio media.
Ciò significa che le perdite potenziali dovute alla performance futura di questa opzione sono classificate nel livello medio e che è molto improbabile che le cattive condizioni di mercato influenzino la capacità della Compagnia di pagarvi quanto dovuto.
La presente opzione di investimento non comprende alcuna protezione dalla performance futura del mercato; pertanto potresti perdere il tuo intero investimento o parte di esso.
L'entità degli eventuali costi di riscatto è riportata nella sezione "Per quanto tempo devo detenerlo? Posso ritirare il capitale prematuramente?".

Scenari di performance

L'andamento futuro del mercato non può essere previsto con precisione. Gli scenari sotto indicati rappresentano solamente un'indicazione di alcuni dei possibili esiti dell'investimento e sono basati su rendimenti recenti. L'effettivo rendimento dell'investimento potrebbe pertanto essere inferiore a quello sotto riportato.
Questa tabella mostra gli importi dei possibili rimborsi nei prossimi 4 anni, in diversi scenari, ipotizzando un investimento di 10.000 €.
Gli scenari presentati mostrano la possibile performance dell'investimento. Possono essere confrontati con gli scenari di altre opzioni di investimento/prodotti.
Gli importi dei rimborsi varieranno a seconda della performance del mercato e del periodo di tempo per cui è mantenuta l'opzione di investimento/prodotto.
Lo scenario di stress indica quale potrebbe essere l'importo rimborsato in circostanze di mercato estreme e non tiene conto della situazione in cui non siamo in grado di pagarvi.
Le cifre riportate comprendono tutti i costi del prodotto in quanto tale, ma possono non comprendere tutti i costi da voi pagati al consulente o al distributore. Le cifre non tengono conto della vostra situazione fiscale personale, che può incidere anch'essa sull'importo del rimborso.

Documento contenente le informazioni chiave - Allegato

Investimento: € 10.000 Premio assicurativo: € 0		1 anno	2 anni	4 anni (Periodo di detenzione raccomandato)
Scenario in caso di sopravvivenza				
Scenario di stress	**Possibile rimborso al netto dei costi**	**€ 1.967,72**	**€ 4.854,45**	**€ 3.475,83**
	Rendimento medio per ciascun anno	-80,32%	-30,33%	-23,22%
Scenario sfavorevole	**Possibile rimborso al netto dei costi**	**€ 7.930,53**	**€ 7.522,74**	**€ 7.166,43**
	Rendimento medio per ciascun anno	-20,69%	-13,27%	-7,99%
Scenario moderato	**Possibile rimborso al netto dei costi**	**€ 10.040,14**	**€ 10.497,53**	**€ 11.474,91**
	Rendimento medio per ciascun anno	0,40%	2,46%	3,50%
Scenario favorevole	**Possibile rimborso al netto dei costi**	**€ 12.665,64**	**€ 14.596,47**	**€ 18.308,18**
	Rendimento medio per ciascun anno	26,66%	20,82%	16,32%
Scenario in caso di decesso				
Evento assicurato	**Possibile rimborso a favore dei beneficiari al netto dei costi**	**€ 10.396,90**	**€ 10.815,64**	**€ 11.704,40**

Quali sono i costi?

La diminuzione del rendimento (Reduction in Yield - RIY) esprime l'impatto dei costi totali sostenuti sul possibile rendimento dell'investimento. I costi totali tengono conto dei costi una tantum, correnti e accessori. Gli importi qui riportati corrispondono ai costi cumulativi del prodotto in 3 periodi di detenzione differenti e comprendono le potenziali penali per uscita anticipata. Questi importi si basano sull'ipotesi che siano investiti 10.000 €. Gli importi sono stimati e potrebbero cambiare in futuro.

Andamento dei costi nel tempo

Investimento: € 10.000 Scenari	In caso di disinvestimento dopo 1 anno	In caso di disinvestimento dopo 2 anni	In caso di disinvestimento dopo 4 anni
Costi totali	**€ 655,73**	**€ 911,28**	**€ 1.447,09**
Impatto annuo sul rendimento	6,71%	4,60%	3,53%

Composizione dei costi

La tabella mostra:

- l'impatto annuo che ogni tipo di costo ha sul tuo investimento alla fine del periodo di detenzione raccomandato;
- il significato delle differenti categorie di costo.

Questa tabella mostra l'impatto annuale sul rendimento			
Costi una tantum	Costi di ingresso	0,56%	Impatto dei costi da sostenere al momento della sottoscrizione dell'investimento. Questo importo comprende i costi di distribuzione del prodotto.
	Costi di uscita	0,00%	Impatto dei costi di uscita al termine del periodo di detenzione raccomandato.
Costi ricorrenti	Costi di transazione	0,00%	Impatto dei nostri costi di acquisto e vendita degli investimenti sottostanti per il prodotto.
	Altri costi ricorrenti	2,94%	Impatto dei costi che tratteniamo ogni anno per gestire i tuoi investimenti.

Periodo di detenzione raccomandato dell'opzione di investimento: 4 anni

Documento contenente le informazioni chiave - Allegato

Di seguito vengono riportate le caratteristiche dell'opzione di investimento sottostante il prodotto in relazione a: indicatore di rischio, scenari di performance, costi totali, impatto annuale sul rendimento (RIY) nonché il periodo di detenzione raccomandato.
Le informazioni qui esposte presuppongono che l'intero capitale sia investito nella presente opzione; per i limiti di investimento tra le opzioni disponibili si rimanda a quanto previsto dal Set Informativo.

Prodotto

BCC VITA - AUTORE. SINERGIA 2.0 (MODALITÀ MONITORATA)

Opzione di investimento

BNP PARIBAS FUNDS EURO EQUITY [I, C] (ISIN: LU0823401814)

Emittente: BNP PARIBAS ASSET MANAGEMENT Luxembourg
Linea di investimento di appartenenza: Azionario Europa

Data di realizzazione del documento: 20 aprile 2021

Cos'è questa opzione d'investimento?

Per le informazioni specifiche su obiettivi e politica di investimento del presente Fondo Esterno si rimanda al relativo KIID redatto dalla relativa Società istitutiva.

Quali sono i rischi e qual è il potenziale rendimento?

Indicatore di rischio

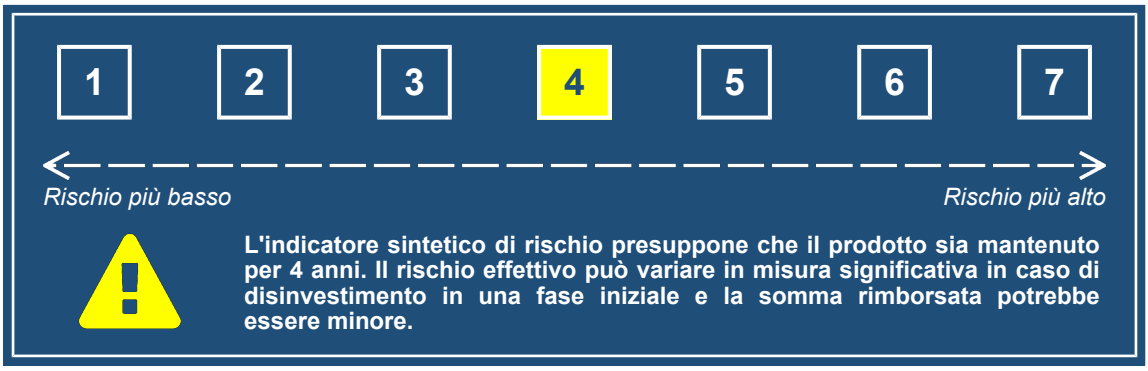

L'indicatore sintetico di rischio è un'indicazione orientativa del livello di rischio di questo prodotto rispetto ad altri prodotti. Esso esprime la probabilità che il prodotto subisca perdite monetarie a causa di movimenti sul mercato o a causa della nostra incapacità di pagarvi quanto dovuto.
Abbiamo classificato questo prodotto al livello **4** su **7**, che corrisponde alla classe di rischio media.
Ciò significa che le perdite potenziali dovute alla performance futura di questa opzione sono classificate nel livello medio e che è molto improbabile che le cattive condizioni di mercato influenzino la capacità della Compagnia di pagarvi quanto dovuto.
La presente opzione di investimento non comprende alcuna protezione dalla performance futura del mercato; pertanto potresti perdere il tuo intero investimento o parte di esso.
L'entità degli eventuali costi di riscatto è riportata nella sezione "Per quanto tempo devo detenerlo? Posso ritirare il capitale prematuramente?".

Scenari di performance

L'andamento futuro del mercato non può essere previsto con precisione. Gli scenari sotto indicati rappresentano solamente un'indicazione di alcuni dei possibili esiti dell'investimento e sono basati su rendimenti recenti. L'effettivo rendimento dell'investimento potrebbe pertanto essere inferiore a quello sotto riportato.
Questa tabella mostra gli importi dei possibili rimborsi nei prossimi 4 anni, in diversi scenari, ipotizzando un investimento di 10.000 €.
Gli scenari presentati mostrano la possibile performance dell'investimento. Possono essere confrontati con gli scenari di altre opzioni di investimento/prodotti.
Gli importi dei rimborsi varieranno a seconda della performance del mercato e del periodo di tempo per cui è mantenuta l'opzione di investimento/prodotto.
Lo scenario di stress indica quale potrebbe essere l'importo rimborsato in circostanze di mercato estreme e non tiene conto della situazione in cui non siamo in grado di pagarvi.
Le cifre riportate comprendono tutti i costi del prodotto in quanto tale, ma possono non comprendere tutti i costi da voi pagati al consulente o al distributore. Le cifre non tengono conto della vostra situazione fiscale personale, che può incidere anch'essa sull'importo del rimborso.

Documento contenente le informazioni chiave - Allegato

Investimento: € 10.000 Premio assicurativo: € 0		1 anno	2 anni	4 anni (Periodo di detenzione raccomandato)
Scenario in caso di sopravvivenza				
Scenario di stress	**Possibile rimborso al netto dei costi**	**€ 1.934,56**	**€ 5.169,23**	**€ 3.829,13**
	Rendimento medio per ciascun anno	-80,65%	-28,10%	-21,34%
Scenario sfavorevole	**Possibile rimborso al netto dei costi**	**€ 8.123,14**	**€ 7.793,61**	**€ 7.553,88**
	Rendimento medio per ciascun anno	-18,77%	-11,72%	-6,77%
Scenario moderato	**Possibile rimborso al netto dei costi**	**€ 10.074,09**	**€ 10.553,99**	**€ 11.582,57**
	Rendimento medio per ciascun anno	0,74%	2,73%	3,74%
Scenario favorevole	**Possibile rimborso al netto dei costi**	**€ 12.392,47**	**€ 14.176,36**	**€ 17.616,12**
	Rendimento medio per ciascun anno	23,92%	19,06%	15,21%
Scenario in caso di decesso				
Evento assicurato	**Possibile rimborso a favore dei beneficiari al netto dei costi**	**€ 10.432,05**	**€ 10.873,81**	**€ 11.814,23**

Quali sono i costi?

La diminuzione del rendimento (Reduction in Yield - RIY) esprime l'impatto dei costi totali sostenuti sul possibile rendimento dell'investimento. I costi totali tengono conto dei costi una tantum, correnti e accessori. Gli importi qui riportati corrispondono ai costi cumulativi del prodotto in 3 periodi di detenzione differenti e comprendono le potenziali penali per uscita anticipata. Questi importi si basano sull'ipotesi che siano investiti 10.000 €. Gli importi sono stimati e potrebbero cambiare in futuro.

Andamento dei costi nel tempo

Investimento: € 10.000 Scenari	In caso di disinvestimento dopo 1 anno	In caso di disinvestimento dopo 2 anni	In caso di disinvestimento dopo 4 anni
Costi totali	**€ 647,09**	**€ 893,88**	**€ 1.412,28**
Impatto annuo sul rendimento	6,63%	4,51%	3,43%

Composizione dei costi

La tabella mostra:

- l'impatto annuo che ogni tipo di costo ha sul tuo investimento alla fine del periodo di detenzione raccomandato;
- il significato delle differenti categorie di costo.

Questa tabella mostra l'impatto annuale sul rendimento			
Costi una tantum	Costi di ingresso	0,56%	Impatto dei costi da sostenere al momento della sottoscrizione dell'investimento. Questo importo comprende i costi di distribuzione del prodotto.
	Costi di uscita	0,00%	Impatto dei costi di uscita al termine del periodo di detenzione raccomandato.
Costi ricorrenti	Costi di transazione	0,00%	Impatto dei nostri costi di acquisto e vendita degli investimenti sottostanti per il prodotto.
	Altri costi ricorrenti	2,84%	Impatto dei costi che tratteniamo ogni anno per gestire i tuoi investimenti.

Periodo di detenzione raccomandato dell'opzione di investimento: 4 anni

Documento contenente le informazioni chiave - Allegato

Di seguito vengono riportate le caratteristiche dell'opzione di investimento sottostante il prodotto in relazione a: indicatore di rischio, scenari di performance, costi totali, impatto annuale sul rendimento (RIY) nonché il periodo di detenzione raccomandato.
Le informazioni qui esposte presuppongono che l'intero capitale sia investito nella presente opzione; per i limiti di investimento tra le opzioni disponibili si rimanda a quanto previsto dal Set Informativo.

Prodotto

BCC VITA - AUTORE. SINERGIA 2.0 (MODALITÀ MONITORATA)

Opzione di investimento

BNP PARIBAS FUNDS GLOBAL CONVERTIBLE [I RH EUR, C] (ISIN: LU0823395230)

Emittente: BNP PARIBAS ASSET MANAGEMENT Luxembourg
Linea di investimento di appartenenza: Obbligazionario Convertibile Globale

Data di realizzazione del documento: 20 aprile 2021

Cos'è questa opzione d'investimento?

Per le informazioni specifiche su obiettivi e politica di investimento del presente Fondo Esterno si rimanda al relativo KIID redatto dalla relativa Società istitutiva.

Quali sono i rischi e qual è il potenziale rendimento?

Indicatore di rischio

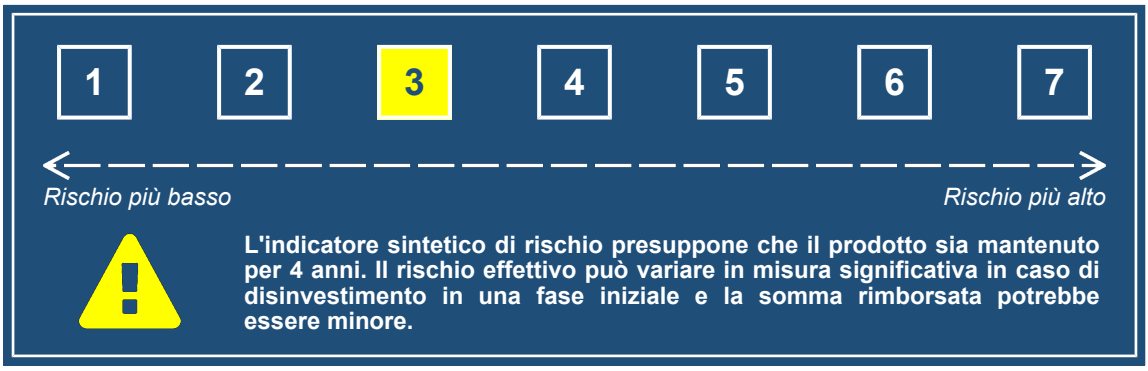

L'indicatore sintetico di rischio è un'indicazione orientativa del livello di rischio di questo prodotto rispetto ad altri prodotti. Esso esprime la probabilità che il prodotto subisca perdite monetarie a causa di movimenti sul mercato o a causa della nostra incapacità di pagarvi quanto dovuto.
Abbiamo classificato questo prodotto al livello **3** su **7**, che corrisponde alla classe di rischio medio-bassa.
Ciò significa che le perdite potenziali dovute alla performance futura di questa opzione sono classificate nel livello medio-basso e che è molto improbabile che le cattive condizioni di mercato influenzino la capacità della Compagnia di pagarvi quanto dovuto.
La presente opzione di investimento non comprende alcuna protezione dalla performance futura del mercato; pertanto potresti perdere il tuo intero investimento o parte di esso.
L'entità degli eventuali costi di riscatto è riportata nella sezione "Per quanto tempo devo detenerlo? Posso ritirare il capitale prematuramente?".

Scenari di performance

L'andamento futuro del mercato non può essere previsto con precisione. Gli scenari sotto indicati rappresentano solamente un'indicazione di alcuni dei possibili esiti dell'investimento e sono basati su rendimenti recenti. L'effettivo rendimento dell'investimento potrebbe pertanto essere inferiore a quello sotto riportato.
Questa tabella mostra gli importi dei possibili rimborsi nei prossimi 4 anni, in diversi scenari, ipotizzando un investimento di 10.000 €.
Gli scenari presentati mostrano la possibile performance dell'investimento. Possono essere confrontati con gli scenari di altre opzioni di investimento/prodotti.
Gli importi dei rimborsi varieranno a seconda della performance del mercato e del periodo di tempo per cui è mantenuta l'opzione di investimento/prodotto.
Lo scenario di stress indica quale potrebbe essere l'importo rimborsato in circostanze di mercato estreme e non tiene conto della situazione in cui non siamo in grado di pagarvi.
Le cifre riportate comprendono tutti i costi del prodotto in quanto tale, ma possono non comprendere tutti i costi da voi pagati al consulente o al distributore. Le cifre non tengono conto della vostra situazione fiscale personale, che può incidere anch'essa sull'importo del rimborso.

Documento contenente le informazioni chiave - Allegato

Investimento: € 10.000 Premio assicurativo: € 0		1 anno	2 anni	4 anni (Periodo di detenzione raccomandato)
Scenario in caso di sopravvivenza				
Scenario di stress	**Possibile rimborso al netto dei costi**	**€ 5.711,84**	**€ 7.436,63**	**€ 6.595,90**
	Rendimento medio per ciascun anno	-42,88%	-13,76%	-9,88%
Scenario sfavorevole	**Possibile rimborso al netto dei costi**	**€ 9.356,53**	**€ 9.640,75**	**€ 10.469,46**
	Rendimento medio per ciascun anno	-6,43%	-1,81%	1,15%
Scenario moderato	**Possibile rimborso al netto dei costi**	**€ 10.279,67**	**€ 11.009,63**	**€ 12.627,76**
	Rendimento medio per ciascun anno	2,80%	4,93%	6,01%
Scenario favorevole	**Possibile rimborso al netto dei costi**	**€ 11.271,22**	**€ 12.547,63**	**€ 15.200,41**
	Rendimento medio per ciascun anno	12,71%	12,02%	11,04%
Scenario in caso di decesso				
Evento assicurato	**Possibile rimborso a favore dei beneficiari al netto dei costi**	**€ 10.644,94**	**€ 11.343,25**	**€ 12.880,31**

Quali sono i costi?

La diminuzione del rendimento (Reduction in Yield - RIY) esprime l'impatto dei costi totali sostenuti sul possibile rendimento dell'investimento. I costi totali tengono conto dei costi una tantum, correnti e accessori. Gli importi qui riportati corrispondono ai costi cumulativi del prodotto in 3 periodi di detenzione differenti e comprendono le potenziali penali per uscita anticipata. Questi importi si basano sull'ipotesi che siano investiti 10.000 €. Gli importi sono stimati e potrebbero cambiare in futuro.

Andamento dei costi nel tempo

Investimento: € 10.000 Scenari	In caso di disinvestimento dopo 1 anno	In caso di disinvestimento dopo 2 anni	In caso di disinvestimento dopo 4 anni
Costi totali	**€ 585,53**	**€ 771,21**	**€ 1.168,47**
Impatto annuo sul rendimento	6,04%	3,88%	2,78%

Composizione dei costi

La tabella mostra:

- l'impatto annuo che ogni tipo di costo ha sul tuo investimento alla fine del periodo di detenzione raccomandato;
- il significato delle differenti categorie di costo.

Questa tabella mostra l'impatto annuale sul rendimento			
Costi una tantum	Costi di ingresso	0,57%	Impatto dei costi da sostenere al momento della sottoscrizione dell'investimento. Questo importo comprende i costi di distribuzione del prodotto.
	Costi di uscita	0,00%	Impatto dei costi di uscita al termine del periodo di detenzione raccomandato.
Costi ricorrenti	Costi di transazione	0,00%	Impatto dei nostri costi di acquisto e vendita degli investimenti sottostanti per il prodotto.
	Altri costi ricorrenti	2,18%	Impatto dei costi che tratteniamo ogni anno per gestire i tuoi investimenti.

Periodo di detenzione raccomandato dell'opzione di investimento: 4 anni

Documento contenente le informazioni chiave - Allegato

Di seguito vengono riportate le caratteristiche dell'opzione di investimento sottostante il prodotto in relazione a: indicatore di rischio, scenari di performance, costi totali, impatto annuale sul rendimento (RIY) nonché il periodo di detenzione raccomandato.
Le informazioni qui esposte presuppongono che l'intero capitale sia investito nella presente opzione; per i limiti di investimento tra le opzioni disponibili si rimanda a quanto previsto dal Set Informativo.

Prodotto

BCC VITA - AUTORE. SINERGIA 2.0 (MODALITÀ MONITORATA)

Opzione di investimento

BNP PARIBAS FUNDS GLOBAL CONVERTIBLE [I, C] (ISIN: LU0823395404)

Emittente: BNP Paribas Asset Management Luxembourg
Linea di investimento di appartenenza: Obbligazionario Convertibile Globale

Data di realizzazione del documento: 20 aprile 2021

Cos'è questa opzione d'investimento?

Per le informazioni specifiche su obiettivi e politica di investimento del presente Fondo Esterno si rimanda al relativo KIID redatto dalla relativa Società istitutiva.

Quali sono i rischi e qual è il potenziale rendimento?

Indicatore di rischio

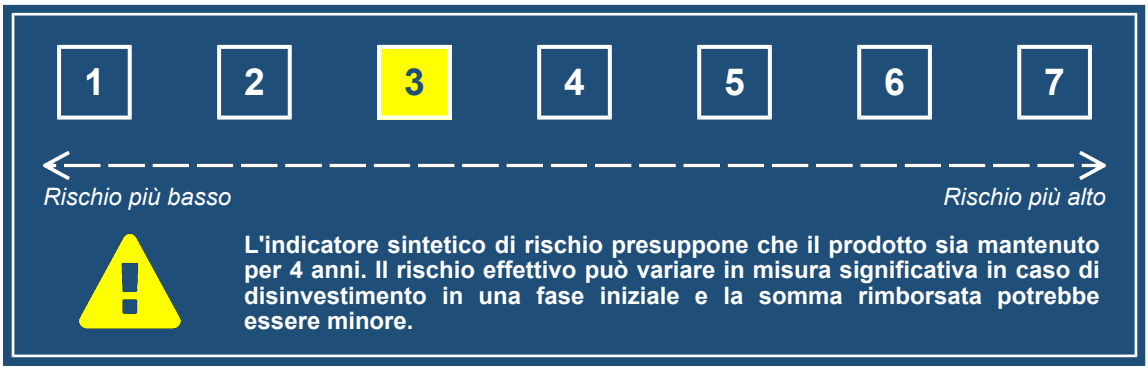

L'indicatore sintetico di rischio è un'indicazione orientativa del livello di rischio di questo prodotto rispetto ad altri prodotti. Esso esprime la probabilità che il prodotto subisca perdite monetarie a causa di movimenti sul mercato o a causa della nostra incapacità di pagarvi quanto dovuto.
Abbiamo classificato questo prodotto al livello **3** su **7**, che corrisponde alla classe di rischio medio-bassa.
Ciò significa che le perdite potenziali dovute alla performance futura di questa opzione sono classificate nel livello medio-basso e che è molto improbabile che le cattive condizioni di mercato influenzino la capacità della Compagnia di pagarvi quanto dovuto.
Attenzione al rischio di cambio: per questa opzione di investimento riceverai dei pagamenti in valuta straniera, quindi il rendimento finale che otterrai dipenderà dal tasso di cambio tra le due valute. Questo rischio non è contemplato nell'indicatore sopra riportato.
La presente opzione di investimento non comprende alcuna protezione dalla performance futura del mercato; pertanto potresti perdere il tuo intero investimento o parte di esso.
L'entità degli eventuali costi di riscatto è riportata nella sezione "Per quanto tempo devo detenerlo? Posso ritirare il capitale prematuramente?".

Scenari di performance

L'andamento futuro del mercato non può essere previsto con precisione. Gli scenari sotto indicati rappresentano solamente un'indicazione di alcuni dei possibili esiti dell'investimento e sono basati su rendimenti recenti. L'effettivo rendimento dell'investimento potrebbe pertanto essere inferiore a quello sotto riportato.
Questa tabella mostra gli importi dei possibili rimborsi nei prossimi 4 anni, in diversi scenari, ipotizzando un investimento di 10.000 €.
Gli scenari presentati mostrano la possibile performance dell'investimento. Possono essere confrontati con gli scenari di altre opzioni di investimento/prodotti.
Gli importi dei rimborsi varieranno a seconda della performance del mercato e del periodo di tempo per cui è mantenuta l'opzione di investimento/prodotto.
Lo scenario di stress indica quale potrebbe essere l'importo rimborsato in circostanze di mercato estreme e non tiene conto della situazione in cui non siamo in grado di pagarvi.
Le cifre riportate comprendono tutti i costi del prodotto in quanto tale, ma possono non comprendere tutti i costi da voi pagati al consulente o al distributore. Le cifre non tengono conto della vostra situazione fiscale personale, che può incidere anch'essa sull'importo del rimborso.

Documento contenente le informazioni chiave - Allegato

Investimento: € 10.000 Premio assicurativo: € 0		1 anno	2 anni	4 anni (Periodo di detenzione raccomandato)
Scenario in caso di sopravvivenza				
Scenario di stress	**Possibile rimborso al netto dei costi**	**€ 5.137,69**	**€ 7.055,56**	**€ 6.106,57**
	Rendimento medio per ciascun anno	-48,62%	-16,00%	-11,60%
Scenario sfavorevole	**Possibile rimborso al netto dei costi**	**€ 9.063,61**	**€ 9.227,23**	**€ 9.861,71**
	Rendimento medio per ciascun anno	-9,36%	-3,94%	-0,35%
Scenario moderato	**Possibile rimborso al netto dei costi**	**€ 10.298,32**	**€ 11.049,87**	**€ 12.720,56**
	Rendimento medio per ciascun anno	2,98%	5,12%	6,20%
Scenario favorevole	**Possibile rimborso al netto dei costi**	**€ 11.678,67**	**€ 13.207,04**	**€ 16.376,54**
	Rendimento medio per ciascun anno	16,79%	14,92%	13,12%
Scenario in caso di decesso				
Evento assicurato	**Possibile rimborso a favore dei beneficiari al netto dei costi**	**€ 10.664,25**	**€ 11.384,72**	**€ 12.974,97**

Quali sono i costi?

La diminuzione del rendimento (Reduction in Yield - RIY) esprime l'impatto dei costi totali sostenuti sul possibile rendimento dell'investimento. I costi totali tengono conto dei costi una tantum, correnti e accessori. Gli importi qui riportati corrispondono ai costi cumulativi del prodotto in 3 periodi di detenzione differenti e comprendono le potenziali penali per uscita anticipata. Questi importi si basano sull'ipotesi che siano investiti 10.000 €. Gli importi sono stimati e potrebbero cambiare in futuro.

Andamento dei costi nel tempo

Investimento: € 10.000 Scenari	In caso di disinvestimento dopo 1 anno	In caso di disinvestimento dopo 2 anni	In caso di disinvestimento dopo 4 anni
Costi totali	**€ 586,06**	**€ 772,55**	**€ 1.172,35**
Impatto annuo sul rendimento	6,05%	3,89%	2,79%

Composizione dei costi

La tabella mostra:

- l'impatto annuo che ogni tipo di costo ha sul tuo investimento alla fine del periodo di detenzione raccomandato;
- il significato delle differenti categorie di costo.

Questa tabella mostra l'impatto annuale sul rendimento			
Costi una tantum	Costi di ingresso	0,57%	Impatto dei costi da sostenere al momento della sottoscrizione dell'investimento. Questo importo comprende i costi di distribuzione del prodotto.
	Costi di uscita	0,00%	Impatto dei costi di uscita al termine del periodo di detenzione raccomandato.
Costi ricorrenti	Costi di transazione	0,00%	Impatto dei nostri costi di acquisto e vendita degli investimenti sottostanti per il prodotto.
	Altri costi ricorrenti	2,18%	Impatto dei costi che tratteniamo ogni anno per gestire i tuoi investimenti.

Periodo di detenzione raccomandato dell'opzione di investimento: 4 anni

Documento contenente le informazioni chiave - Allegato

Di seguito vengono riportate le caratteristiche dell'opzione di investimento sottostante il prodotto in relazione a: indicatore di rischio, scenari di performance, costi totali, impatto annuale sul rendimento (RIY) nonché il periodo di detenzione raccomandato.
Le informazioni qui esposte presuppongono che l'intero capitale sia investito nella presente opzione; per i limiti di investimento tra le opzioni disponibili si rimanda a quanto previsto dal Set Informativo.

Prodotto

BCC VITA - AUTORE. SINERGIA 2.0 (MODALITÀ MONITORATA)

Opzione di investimento

BNP PARIBAS FUNDS GLOBAL LOW VOL EQUITY [I, C]
(ISIN: LU0823418115)

Emittente: BNP PARIBAS ASSET MANAGEMENT Luxembourg
Linea di investimento di appartenenza: Azionario Globale

Data di realizzazione del documento: 20 aprile 2021

Cos'è questa opzione d'investimento?

Per le informazioni specifiche su obiettivi e politica di investimento del presente Fondo Esterno si rimanda al relativo KIID redatto dalla relativa Società istitutiva.

Quali sono i rischi e qual è il potenziale rendimento?

Indicatore di rischio

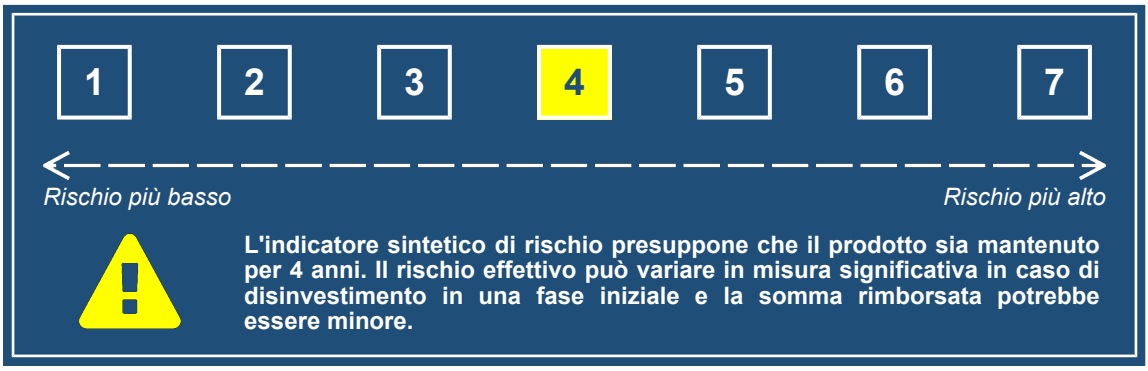

L'indicatore sintetico di rischio è un'indicazione orientativa del livello di rischio di questo prodotto rispetto ad altri prodotti. Esso esprime la probabilità che il prodotto subisca perdite monetarie a causa di movimenti sul mercato o a causa della nostra incapacità di pagarvi quanto dovuto.
Abbiamo classificato questo prodotto al livello **4** su **7**, che corrisponde alla classe di rischio media.
Ciò significa che le perdite potenziali dovute alla performance futura di questa opzione sono classificate nel livello medio e che è molto improbabile che le cattive condizioni di mercato influenzino la capacità della Compagnia di pagarvi quanto dovuto.
La presente opzione di investimento non comprende alcuna protezione dalla performance futura del mercato; pertanto potresti perdere il tuo intero investimento o parte di esso.
L'entità degli eventuali costi di riscatto è riportata nella sezione "Per quanto tempo devo detenerlo? Posso ritirare il capitale prematuramente?".

Scenari di performance

L'andamento futuro del mercato non può essere previsto con precisione. Gli scenari sotto indicati rappresentano solamente un'indicazione di alcuni dei possibili esiti dell'investimento e sono basati su rendimenti recenti. L'effettivo rendimento dell'investimento potrebbe pertanto essere inferiore a quello sotto riportato.
Questa tabella mostra gli importi dei possibili rimborsi nei prossimi 4 anni, in diversi scenari, ipotizzando un investimento di 10.000 €.
Gli scenari presentati mostrano la possibile performance dell'investimento. Possono essere confrontati con gli scenari di altre opzioni di investimento/prodotti.
Gli importi dei rimborsi varieranno a seconda della performance del mercato e del periodo di tempo per cui è mantenuta l'opzione di investimento/prodotto.
Lo scenario di stress indica quale potrebbe essere l'importo rimborsato in circostanze di mercato estreme e non tiene conto della situazione in cui non siamo in grado di pagarvi.
Le cifre riportate comprendono tutti i costi del prodotto in quanto tale, ma possono non comprendere tutti i costi da voi pagati al consulente o al distributore. Le cifre non tengono conto della vostra situazione fiscale personale, che può incidere anch'essa sull'importo del rimborso.

Documento contenente le informazioni chiave - Allegato

Investimento: € 10.000 Premio assicurativo: € 0		1 anno	2 anni	4 anni (Periodo di detenzione raccomandato)
Scenario in caso di sopravvivenza				
Scenario di stress	**Possibile rimborso al netto dei costi**	**€ 1.404,58**	**€ 6.404,26**	**€ 5.271,80**
	Rendimento medio per ciascun anno	-85,95%	-19,97%	-14,79%
Scenario sfavorevole	**Possibile rimborso al netto dei costi**	**€ 8.347,87**	**€ 8.099,56**	**€ 7.978,10**
	Rendimento medio per ciascun anno	-16,52%	-10,00%	-5,49%
Scenario moderato	**Possibile rimborso al netto dei costi**	**€ 10.075,77**	**€ 10.559,36**	**€ 11.596,40**
	Rendimento medio per ciascun anno	0,76%	2,76%	3,77%
Scenario favorevole	**Possibile rimborso al netto dei costi**	**€ 12.069,81**	**€ 13.662,60**	**€ 16.728,87**
	Rendimento medio per ciascun anno	20,70%	16,89%	13,73%
Scenario in caso di decesso				
Evento assicurato	**Possibile rimborso a favore dei beneficiari al netto dei costi**	**€ 10.433,79**	**€ 10.879,34**	**€ 11.828,32**

Quali sono i costi?

La diminuzione del rendimento (Reduction in Yield - RIY) esprime l'impatto dei costi totali sostenuti sul possibile rendimento dell'investimento. I costi totali tengono conto dei costi una tantum, correnti e accessori. Gli importi qui riportati corrispondono ai costi cumulativi del prodotto in 3 periodi di detenzione differenti e comprendono le potenziali penali per uscita anticipata. Questi importi si basano sull'ipotesi che siano investiti 10.000 €. Gli importi sono stimati e potrebbero cambiare in futuro.

Andamento dei costi nel tempo

Investimento: € 10.000 Scenari	In caso di disinvestimento dopo 1 anno	In caso di disinvestimento dopo 2 anni	In caso di disinvestimento dopo 4 anni
Costi totali	**€ 647,15**	**€ 894,08**	**€ 1.413,00**
Impatto annuo sul rendimento	6,63%	4,51%	3,43%

Composizione dei costi

La tabella mostra:

- l'impatto annuo che ogni tipo di costo ha sul tuo investimento alla fine del periodo di detenzione raccomandato;
- il significato delle differenti categorie di costo.

Questa tabella mostra l'impatto annuale sul rendimento			
Costi una tantum	Costi di ingresso	0,56%	Impatto dei costi da sostenere al momento della sottoscrizione dell'investimento. Questo importo comprende i costi di distribuzione del prodotto.
	Costi di uscita	0,00%	Impatto dei costi di uscita al termine del periodo di detenzione raccomandato.
Costi ricorrenti	Costi di transazione	0,00%	Impatto dei nostri costi di acquisto e vendita degli investimenti sottostanti per il prodotto.
	Altri costi ricorrenti	2,84%	Impatto dei costi che tratteniamo ogni anno per gestire i tuoi investimenti.

Periodo di detenzione raccomandato dell'opzione di investimento: 4 anni

Documento contenente le informazioni chiave - Allegato

Di seguito vengono riportate le caratteristiche dell'opzione di investimento sottostante il prodotto in relazione a: indicatore di rischio, scenari di performance, costi totali, impatto annuale sul rendimento (RIY) nonché il periodo di detenzione raccomandato.
Le informazioni qui esposte presuppongono che l'intero capitale sia investito nella presente opzione; per i limiti di investimento tra le opzioni disponibili si rimanda a quanto previsto dal Set Informativo.

Prodotto

BCC VITA - AUTORE. SINERGIA 2.0 (MODALITÀ MONITORATA)

Opzione di investimento

BNP PARIBAS FUNDS JAPAN EQUITY [I, C]
(ISIN: LU0101987716)

Emittente: BNP Paribas Asset Management Luxembourg
Linea di investimento di appartenenza: Azionario Pacifico

Data di realizzazione del documento: 20 aprile 2021

Cos'è questa opzione d'investimento?

Per le informazioni specifiche su obiettivi e politica di investimento del presente Fondo Esterno si rimanda al relativo KIID redatto dalla relativa Società istitutiva.

Quali sono i rischi e qual è il potenziale rendimento?

Indicatore di rischio

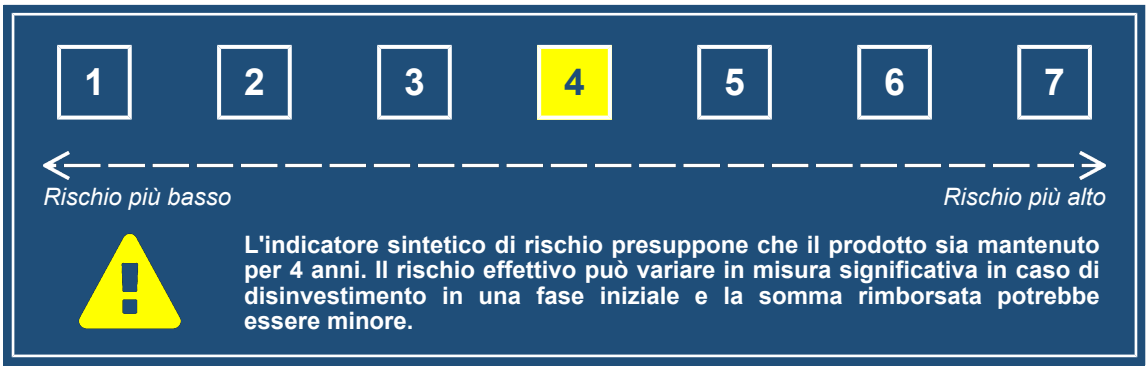

L'indicatore sintetico di rischio è un'indicazione orientativa del livello di rischio di questo prodotto rispetto ad altri prodotti. Esso esprime la probabilità che il prodotto subisca perdite monetarie a causa di movimenti sul mercato o a causa della nostra incapacità di pagarvi quanto dovuto.
Abbiamo classificato questo prodotto al livello **4** su **7**, che corrisponde alla classe di rischio media.
Ciò significa che le perdite potenziali dovute alla performance futura di questa opzione sono classificate nel livello medio e che è molto improbabile che le cattive condizioni di mercato influenzino la capacità della Compagnia di pagarvi quanto dovuto.
Attenzione al rischio di cambio: per questa opzione di investimento riceverai dei pagamenti in valuta straniera, quindi il rendimento finale che otterrai dipenderà dal tasso di cambio tra le due valute. Questo rischio non è contemplato nell'indicatore sopra riportato.
La presente opzione di investimento non comprende alcuna protezione dalla performance futura del mercato; pertanto potresti perdere il tuo intero investimento o parte di esso.
L'entità degli eventuali costi di riscatto è riportata nella sezione "Per quanto tempo devo detenerlo? Posso ritirare il capitale prematuramente?".

Scenari di performance

L'andamento futuro del mercato non può essere previsto con precisione. Gli scenari sotto indicati rappresentano solamente un'indicazione di alcuni dei possibili esiti dell'investimento e sono basati su rendimenti recenti. L'effettivo rendimento dell'investimento potrebbe pertanto essere inferiore a quello sotto riportato.
Questa tabella mostra gli importi dei possibili rimborsi nei prossimi 4 anni, in diversi scenari, ipotizzando un investimento di 10.000 €.
Gli scenari presentati mostrano la possibile performance dell'investimento. Possono essere confrontati con gli scenari di altre opzioni di investimento/prodotti.
Gli importi dei rimborsi varieranno a seconda della performance del mercato e del periodo di tempo per cui è mantenuta l'opzione di investimento/prodotto.
Lo scenario di stress indica quale potrebbe essere l'importo rimborsato in circostanze di mercato estreme e non tiene conto della situazione in cui non siamo in grado di pagarvi.
Le cifre riportate comprendono tutti i costi del prodotto in quanto tale, ma possono non comprendere tutti i costi da voi pagati al consulente o al distributore. Le cifre non tengono conto della vostra situazione fiscale personale, che può incidere anch'essa sull'importo del rimborso.

Documento contenente le informazioni chiave - Allegato

Investimento: € 10.000 Premio assicurativo: € 0		1 anno	2 anni	4 anni (Periodo di detenzione raccomandato)
Scenario in caso di sopravvivenza				
Scenario di stress	**Possibile rimborso al netto dei costi**	**€ 3.288,48**	**€ 5.652,95**	**€ 4.372,79**
	Rendimento medio per ciascun anno	-67,12%	-24,81%	-18,68%
Scenario sfavorevole	**Possibile rimborso al netto dei costi**	**€ 8.280,39**	**€ 8.066,58**	**€ 8.047,24**
	Rendimento medio per ciascun anno	-17,20%	-10,19%	-5,29%
Scenario moderato	**Possibile rimborso al netto dei costi**	**€ 10.185,41**	**€ 10.805,87**	**€ 12.161,56**
	Rendimento medio per ciascun anno	1,85%	3,95%	5,01%
Scenario favorevole	**Possibile rimborso al netto dei costi**	**€ 12.493,04**	**€ 14.434,19**	**€ 18.327,11**
	Rendimento medio per ciascun anno	24,93%	20,14%	16,35%
Scenario in caso di decesso				
Evento assicurato	**Possibile rimborso a favore dei beneficiari al netto dei costi**	**€ 10.547,33**	**€ 11.133,32**	**€ 12.404,80**

Quali sono i costi?

La diminuzione del rendimento (Reduction in Yield - RIY) esprime l'impatto dei costi totali sostenuti sul possibile rendimento dell'investimento. I costi totali tengono conto dei costi una tantum, correnti e accessori. Gli importi qui riportati corrispondono ai costi cumulativi del prodotto in 3 periodi di detenzione differenti e comprendono le potenziali penali per uscita anticipata. Questi importi si basano sull'ipotesi che siano investiti 10.000 €. Gli importi sono stimati e potrebbero cambiare in futuro.

Andamento dei costi nel tempo

Investimento: € 10.000 Scenari	In caso di disinvestimento dopo 1 anno	In caso di disinvestimento dopo 2 anni	In caso di disinvestimento dopo 4 anni
Costi totali	**€ 650,86**	**€ 904,24**	**€ 1.444,59**
Impatto annuo sul rendimento	6,69%	4,55%	3,46%

Composizione dei costi

La tabella mostra:

- l'impatto annuo che ogni tipo di costo ha sul tuo investimento alla fine del periodo di detenzione raccomandato;
- il significato delle differenti categorie di costo.

Questa tabella mostra l'impatto annuale sul rendimento			
Costi una tantum	Costi di ingresso	0,56%	Impatto dei costi da sostenere al momento della sottoscrizione dell'investimento. Questo importo comprende i costi di distribuzione del prodotto.
	Costi di uscita	0,00%	Impatto dei costi di uscita al termine del periodo di detenzione raccomandato.
Costi ricorrenti	Costi di transazione	0,00%	Impatto dei nostri costi di acquisto e vendita degli investimenti sottostanti per il prodotto.
	Altri costi ricorrenti	2,86%	Impatto dei costi che tratteniamo ogni anno per gestire i tuoi investimenti.

Periodo di detenzione raccomandato dell'opzione di investimento: 4 anni

Documento contenente le informazioni chiave - Allegato

Di seguito vengono riportate le caratteristiche dell'opzione di investimento sottostante il prodotto in relazione a: indicatore di rischio, scenari di performance, costi totali, impatto annuale sul rendimento (RIY) nonché il periodo di detenzione raccomandato.
Le informazioni qui esposte presuppongono che l'intero capitale sia investito nella presente opzione; per i limiti di investimento tra le opzioni disponibili si rimanda a quanto previsto dal Set Informativo.

Prodotto

BCC VITA - AUTORE. SINERGIA 2.0 (MODALITÀ MONITORATA)

Opzione di investimento

BNP PARIBAS FUNDS RUSSIA EQUITY [I, C] (ISIN: LU0823432371)

Emittente: BNP PARIBAS ASSET MANAGEMENT Luxembourg
Linea di investimento di appartenenza: Azionario Paesi Emergenti

Data di realizzazione del documento: 20 aprile 2021

Cos'è questa opzione d'investimento?

Per le informazioni specifiche su obiettivi e politica di investimento del presente Fondo Esterno si rimanda al relativo KIID redatto dalla relativa Società istitutiva.

Quali sono i rischi e qual è il potenziale rendimento?

Indicatore di rischio

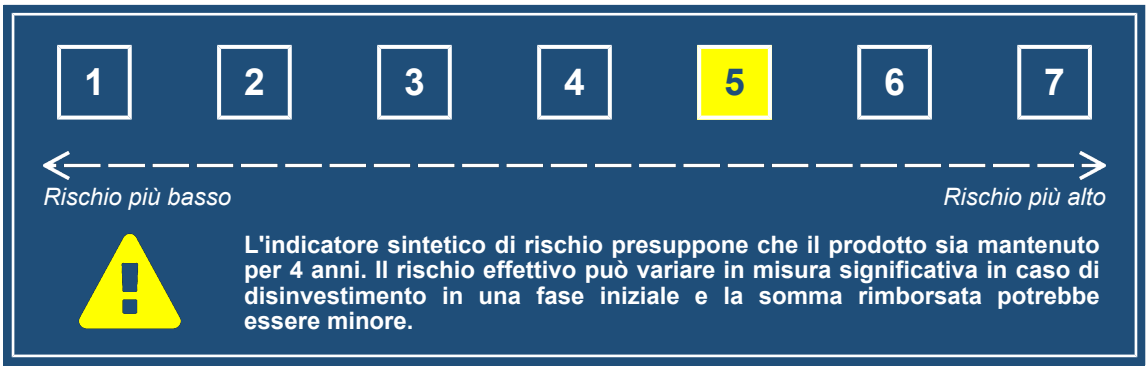

L'indicatore sintetico di rischio è un'indicazione orientativa del livello di rischio di questo prodotto rispetto ad altri prodotti. Esso esprime la probabilità che il prodotto subisca perdite monetarie a causa di movimenti sul mercato o a causa della nostra incapacità di pagarvi quanto dovuto.
Abbiamo classificato questo prodotto al livello **5** su **7**, che corrisponde alla classe di rischio medio-alta.
Ciò significa che le perdite potenziali dovute alla performance futura di questa opzione sono classificate nel livello medio-alto e che è molto improbabile che le cattive condizioni di mercato influenzino la capacità della Compagnia di pagarvi quanto dovuto.
La presente opzione di investimento non comprende alcuna protezione dalla performance futura del mercato; pertanto potresti perdere il tuo intero investimento o parte di esso.
L'entità degli eventuali costi di riscatto è riportata nella sezione "Per quanto tempo devo detenerlo? Posso ritirare il capitale prematuramente?".

Scenari di performance

L'andamento futuro del mercato non può essere previsto con precisione. Gli scenari sotto indicati rappresentano solamente un'indicazione di alcuni dei possibili esiti dell'investimento e sono basati su rendimenti recenti. L'effettivo rendimento dell'investimento potrebbe pertanto essere inferiore a quello sotto riportato.
Questa tabella mostra gli importi dei possibili rimborsi nei prossimi 4 anni, in diversi scenari, ipotizzando un investimento di 10.000 €.
Gli scenari presentati mostrano la possibile performance dell'investimento. Possono essere confrontati con gli scenari di altre opzioni di investimento/prodotti.
Gli importi dei rimborsi varieranno a seconda della performance del mercato e del periodo di tempo per cui è mantenuta l'opzione di investimento/prodotto.
Lo scenario di stress indica quale potrebbe essere l'importo rimborsato in circostanze di mercato estreme e non tiene conto della situazione in cui non siamo in grado di pagarvi.
Le cifre riportate comprendono tutti i costi del prodotto in quanto tale, ma possono non comprendere tutti i costi da voi pagati al consulente o al distributore. Le cifre non tengono conto della vostra situazione fiscale personale, che può incidere anch'essa sull'importo del rimborso.

Documento contenente le informazioni chiave - Allegato

Investimento: € 10.000 Premio assicurativo: € 0		1 anno	2 anni	4 anni (Periodo di detenzione raccomandato)
Scenario in caso di sopravvivenza				
Scenario di stress	**Possibile rimborso al netto dei costi**	**€ 1.210,52**	**€ 4.152,29**	**€ 2.746,27**
	Rendimento medio per ciascun anno	-87,89%	-35,56%	-27,61%
Scenario sfavorevole	**Possibile rimborso al netto dei costi**	**€ 8.069,79**	**€ 7.995,49**	**€ 8.396,91**
	Rendimento medio per ciascun anno	-19,30%	-10,58%	-4,27%
Scenario moderato	**Possibile rimborso al netto dei costi**	**€ 10.700,93**	**€ 11.895,04**	**€ 14.696,74**
	Rendimento medio per ciascun anno	7,01%	9,06%	10,10%
Scenario favorevole	**Possibile rimborso al netto dei costi**	**€ 14.023,84**	**€ 17.489,29**	**€ 25.421,92**
	Rendimento medio per ciascun anno	40,24%	32,25%	26,27%
Scenario in caso di decesso				
Evento assicurato	**Possibile rimborso a favore dei beneficiari al netto dei costi**	**€ 11.081,17**	**€ 12.255,49**	**€ 14.990,68**

Quali sono i costi?

La diminuzione del rendimento (Reduction in Yield - RIY) esprime l'impatto dei costi totali sostenuti sul possibile rendimento dell'investimento. I costi totali tengono conto dei costi una tantum, correnti e accessori. Gli importi qui riportati corrispondono ai costi cumulativi del prodotto in 3 periodi di detenzione differenti e comprendono le potenziali penali per uscita anticipata. Questi importi si basano sull'ipotesi che siano investiti 10.000 €. Gli importi sono stimati e potrebbero cambiare in futuro.

Andamento dei costi nel tempo

Investimento: € 10.000 Scenari	In caso di disinvestimento dopo 1 anno	In caso di disinvestimento dopo 2 anni	In caso di disinvestimento dopo 4 anni
Costi totali	**€ 682,99**	**€ 981,01**	**€ 1.654,69**
Impatto annuo sul rendimento	7,13%	4,88%	3,74%

Composizione dei costi

La tabella mostra:

- l'impatto annuo che ogni tipo di costo ha sul tuo investimento alla fine del periodo di detenzione raccomandato;
- il significato delle differenti categorie di costo.

Questa tabella mostra l'impatto annuale sul rendimento			
Costi una tantum	Costi di ingresso	0,59%	Impatto dei costi da sostenere al momento della sottoscrizione dell'investimento. Questo importo comprende i costi di distribuzione del prodotto.
	Costi di uscita	0,00%	Impatto dei costi di uscita al termine del periodo di detenzione raccomandato.
Costi ricorrenti	Costi di transazione	0,00%	Impatto dei nostri costi di acquisto e vendita degli investimenti sottostanti per il prodotto.
	Altri costi ricorrenti	3,11%	Impatto dei costi che tratteniamo ogni anno per gestire i tuoi investimenti.

Periodo di detenzione raccomandato dell'opzione di investimento: 4 anni

Documento contenente le informazioni chiave - Allegato

Di seguito vengono riportate le caratteristiche dell'opzione di investimento sottostante il prodotto in relazione a: indicatore di rischio, scenari di performance, costi totali, impatto annuale sul rendimento (RIY) nonché il periodo di detenzione raccomandato.
Le informazioni qui esposte presuppongono che l'intero capitale sia investito nella presente opzione; per i limiti di investimento tra le opzioni disponibili si rimanda a quanto previsto dal Set Informativo.

Prodotto

BCC VITA - AUTORE. SINERGIA 2.0 (MODALITÀ MONITORATA)

Opzione di investimento

BSF FIXED INCOME STRATEGIES FUND CLASS D2 EUR (ISIN: LU0438336421)

Emittente: BlackRock (Luxembourg) S.A.
Linea di investimento di appartenenza: Obbligazionario Flessibile - Prudente

Data di realizzazione del documento: 20 aprile 2021

Cos'è questa opzione d'investimento?

Per le informazioni specifiche su obiettivi e politica di investimento del presente Fondo Esterno si rimanda al relativo KIID redatto dalla relativa Società istitutiva.

Quali sono i rischi e qual è il potenziale rendimento?

Indicatore di rischio

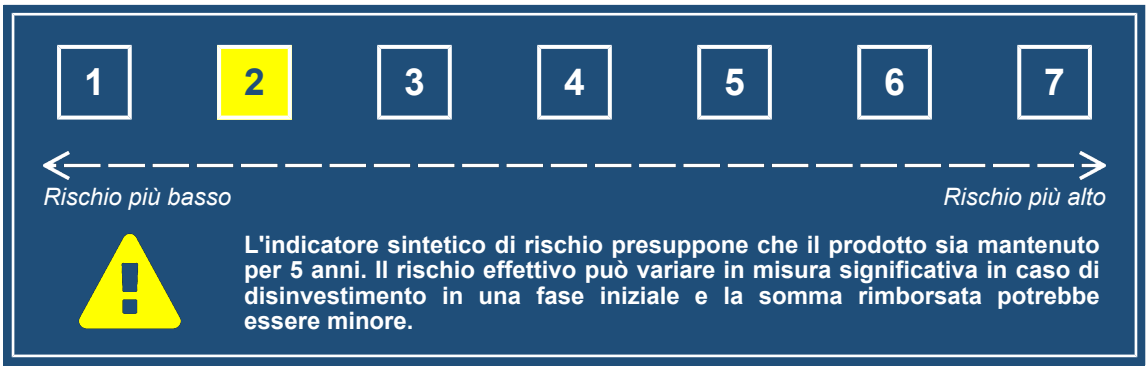

L'indicatore sintetico di rischio è un'indicazione orientativa del livello di rischio di questo prodotto rispetto ad altri prodotti. Esso esprime la probabilità che il prodotto subisca perdite monetarie a causa di movimenti sul mercato o a causa della nostra incapacità di pagarvi quanto dovuto.
Abbiamo classificato questo prodotto al livello **2** su **7**, che corrisponde alla classe di rischio bassa.
Ciò significa che le perdite potenziali dovute alla performance futura di questa opzione sono classificate nel livello basso e che è molto improbabile che le cattive condizioni di mercato influenzino la capacità della Compagnia di pagarvi quanto dovuto.
La presente opzione di investimento non comprende alcuna protezione dalla performance futura del mercato; pertanto potresti perdere il tuo intero investimento o parte di esso.
L'entità degli eventuali costi di riscatto è riportata nella sezione "Per quanto tempo devo detenerlo? Posso ritirare il capitale prematuramente?".

Scenari di performance

L'andamento futuro del mercato non può essere previsto con precisione. Gli scenari sotto indicati rappresentano solamente un'indicazione di alcuni dei possibili esiti dell'investimento e sono basati su rendimenti recenti. L'effettivo rendimento dell'investimento potrebbe pertanto essere inferiore a quello sotto riportato.
Questa tabella mostra gli importi dei possibili rimborsi nei prossimi 5 anni, in diversi scenari, ipotizzando un investimento di 10.000 €.
Gli scenari presentati mostrano la possibile performance dell'investimento. Possono essere confrontati con gli scenari di altre opzioni di investimento/prodotti.
Gli importi dei rimborsi varieranno a seconda della performance del mercato e del periodo di tempo per cui è mantenuta l'opzione di investimento/prodotto.
Lo scenario di stress indica quale potrebbe essere l'importo rimborsato in circostanze di mercato estreme e non tiene conto della situazione in cui non siamo in grado di pagarvi.
Le cifre riportate comprendono tutti i costi del prodotto in quanto tale, ma possono non comprendere tutti i costi da voi pagati al consulente o al distributore. Le cifre non tengono conto della vostra situazione fiscale personale, che può incidere anch'essa sull'importo del rimborso.

Documento contenente le informazioni chiave - Allegato

Investimento: € 10.000 Premio assicurativo: € 0		1 anno	3 anni	5 anni (Periodo di detenzione raccomandato)
Scenario in caso di sopravvivenza				
Scenario di stress	**Possibile rimborso al netto dei costi**	**€ 7.431,19**	**€ 8.860,65**	**€ 8.555,80**
	Rendimento medio per ciascun anno	-25,69%	-3,95%	-3,07%
Scenario sfavorevole	**Possibile rimborso al netto dei costi**	**€ 9.423,05**	**€ 9.407,48**	**€ 9.402,69**
	Rendimento medio per ciascun anno	-5,77%	-2,02%	-1,22%
Scenario moderato	**Possibile rimborso al netto dei costi**	**€ 9.684,35**	**€ 9.862,18**	**€ 9.992,30**
	Rendimento medio per ciascun anno	-3,16%	-0,46%	-0,02%
Scenario favorevole	**Possibile rimborso al netto dei costi**	**€ 9.938,34**	**€ 10.323,74**	**€ 10.603,35**
	Rendimento medio per ciascun anno	-0,62%	1,07%	1,18%
Scenario in caso di decesso				
Evento assicurato	**Possibile rimborso a favore dei beneficiari al netto dei costi**	**€ 10.028,46**	**€ 10.109,97**	**€ 10.192,14**

Quali sono i costi?

La diminuzione del rendimento (Reduction in Yield - RIY) esprime l'impatto dei costi totali sostenuti sul possibile rendimento dell'investimento. I costi totali tengono conto dei costi una tantum, correnti e accessori. Gli importi qui riportati corrispondono ai costi cumulativi del prodotto in 3 periodi di detenzione differenti e comprendono le potenziali penali per uscita anticipata. Questi importi si basano sull'ipotesi che siano investiti 10.000 €. Gli importi sono stimati e potrebbero cambiare in futuro.

Andamento dei costi nel tempo

Investimento: € 10.000 Scenari	In caso di disinvestimento dopo 1 anno	In caso di disinvestimento dopo 3 anni	In caso di disinvestimento dopo 5 anni
Costi totali	**€ 552,28**	**€ 841,88**	**€ 1.182,98**
Impatto annuo sul rendimento	5,57%	2,85%	2,40%

Composizione dei costi

La tabella mostra:

- l'impatto annuo che ogni tipo di costo ha sul tuo investimento alla fine del periodo di detenzione raccomandato;
- il significato delle differenti categorie di costo.

Questa tabella mostra l'impatto annuale sul rendimento			
Costi una tantum	Costi di ingresso	0,43%	Impatto dei costi da sostenere al momento della sottoscrizione dell'investimento. Questo importo comprende i costi di distribuzione del prodotto.
	Costi di uscita	0,00%	Impatto dei costi di uscita al termine del periodo di detenzione raccomandato.
Costi ricorrenti	Costi di transazione	0,00%	Impatto dei nostri costi di acquisto e vendita degli investimenti sottostanti per il prodotto.
	Altri costi ricorrenti	1,94%	Impatto dei costi che tratteniamo ogni anno per gestire i tuoi investimenti.

Periodo di detenzione raccomandato dell'opzione di investimento: 5 anni

Documento contenente le informazioni chiave - Allegato

Di seguito vengono riportate le caratteristiche dell'opzione di investimento sottostante il prodotto in relazione a: indicatore di rischio, scenari di performance, costi totali, impatto annuale sul rendimento (RIY) nonché il periodo di detenzione raccomandato.
Le informazioni qui esposte presuppongono che l'intero capitale sia investito nella presente opzione; per i limiti di investimento tra le opzioni disponibili si rimanda a quanto previsto dal Set Informativo.

Prodotto

BCC VITA - AUTORE. SINERGIA 2.0 (MODALITÀ MONITORATA)

Opzione di investimento

CARMIGNAC PORTFOLIO - GRANDE EUROPE - F EUR ACC (ISIN: LU0992628858)

Emittente: Carmignac Gestion Luxembourg
Linea di investimento di appartenenza: Azionario Europa

Data di realizzazione del documento: 20 aprile 2021

Cos'è questa opzione d'investimento?

Per le informazioni specifiche su obiettivi e politica di investimento del presente Fondo Esterno si rimanda al relativo KIID redatto dalla relativa Società istitutiva.

Quali sono i rischi e qual è il potenziale rendimento?

Indicatore di rischio

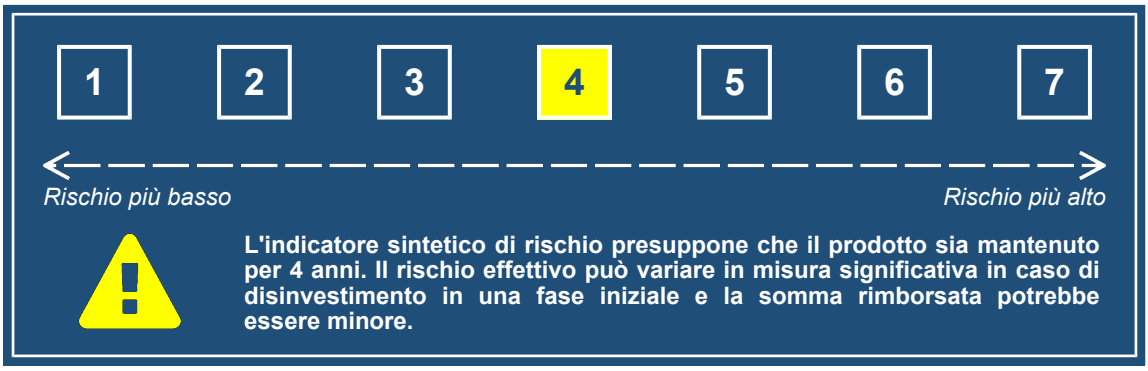

L'indicatore sintetico di rischio è un'indicazione orientativa del livello di rischio di questo prodotto rispetto ad altri prodotti. Esso esprime la probabilità che il prodotto subisca perdite monetarie a causa di movimenti sul mercato o a causa della nostra incapacità di pagarvi quanto dovuto.
Abbiamo classificato questo prodotto al livello **4** su **7**, che corrisponde alla classe di rischio media.
Ciò significa che le perdite potenziali dovute alla performance futura di questa opzione sono classificate nel livello medio e che è molto improbabile che le cattive condizioni di mercato influenzino la capacità della Compagnia di pagarvi quanto dovuto.
La presente opzione di investimento non comprende alcuna protezione dalla performance futura del mercato; pertanto potresti perdere il tuo intero investimento o parte di esso.
L'entità degli eventuali costi di riscatto è riportata nella sezione "Per quanto tempo devo detenerlo? Posso ritirare il capitale prematuramente?".

Scenari di performance

L'andamento futuro del mercato non può essere previsto con precisione. Gli scenari sotto indicati rappresentano solamente un'indicazione di alcuni dei possibili esiti dell'investimento e sono basati su rendimenti recenti. L'effettivo rendimento dell'investimento potrebbe pertanto essere inferiore a quello sotto riportato.
Questa tabella mostra gli importi dei possibili rimborsi nei prossimi 4 anni, in diversi scenari, ipotizzando un investimento di 10.000 €.
Gli scenari presentati mostrano la possibile performance dell'investimento. Possono essere confrontati con gli scenari di altre opzioni di investimento/prodotti.
Gli importi dei rimborsi varieranno a seconda della performance del mercato e del periodo di tempo per cui è mantenuta l'opzione di investimento/prodotto.
Lo scenario di stress indica quale potrebbe essere l'importo rimborsato in circostanze di mercato estreme e non tiene conto della situazione in cui non siamo in grado di pagarvi.
Le cifre riportate comprendono tutti i costi del prodotto in quanto tale, ma possono non comprendere tutti i costi da voi pagati al consulente o al distributore. Le cifre non tengono conto della vostra situazione fiscale personale, che può incidere anch'essa sull'importo del rimborso.

Documento contenente le informazioni chiave - Allegato

Investimento: € 10.000 Premio assicurativo: € 0		1 anno	2 anni	4 anni (Periodo di detenzione raccomandato)
Scenario in caso di sopravvivenza				
Scenario di stress	**Possibile rimborso al netto dei costi**	**€ 2.102,17**	**€ 5.448,24**	**€ 4.144,70**
	Rendimento medio per ciascun anno	-78,98%	-26,19%	-19,76%
Scenario sfavorevole	**Possibile rimborso al netto dei costi**	**€ 8.569,01**	**€ 8.591,96**	**€ 9.060,31**
	Rendimento medio per ciascun anno	-14,31%	-7,31%	-2,44%
Scenario moderato	**Possibile rimborso al netto dei costi**	**€ 10.458,84**	**€ 11.375,77**	**€ 13.456,82**
	Rendimento medio per ciascun anno	4,59%	6,66%	7,70%
Scenario favorevole	**Possibile rimborso al netto dei costi**	**€ 12.662,96**	**€ 14.940,61**	**€ 19.826,27**
	Rendimento medio per ciascun anno	26,63%	22,23%	18,66%
Scenario in caso di decesso				
Evento assicurato	**Possibile rimborso a favore dei beneficiari al netto dei costi**	**€ 10.830,48**	**€ 11.720,49**	**€ 13.725,96**

Quali sono i costi?

La diminuzione del rendimento (Reduction in Yield - RIY) esprime l'impatto dei costi totali sostenuti sul possibile rendimento dell'investimento. I costi totali tengono conto dei costi una tantum, correnti e accessori. Gli importi qui riportati corrispondono ai costi cumulativi del prodotto in 3 periodi di detenzione differenti e comprendono le potenziali penali per uscita anticipata. Questi importi si basano sull'ipotesi che siano investiti 10.000 €. Gli importi sono stimati e potrebbero cambiare in futuro.

Andamento dei costi nel tempo

Investimento: € 10.000 Scenari	In caso di disinvestimento dopo 1 anno	In caso di disinvestimento dopo 2 anni	In caso di disinvestimento dopo 4 anni
Costi totali	**€ 679,69**	**€ 969,12**	**€ 1.606,34**
Impatto annuo sul rendimento	7,04%	4,84%	3,73%

Composizione dei costi

La tabella mostra:

- l'impatto annuo che ogni tipo di costo ha sul tuo investimento alla fine del periodo di detenzione raccomandato;
- il significato delle differenti categorie di costo.

Questa tabella mostra l'impatto annuale sul rendimento			
Costi una tantum	Costi di ingresso	0,58%	Impatto dei costi da sostenere al momento della sottoscrizione dell'investimento. Questo importo comprende i costi di distribuzione del prodotto.
	Costi di uscita	0,00%	Impatto dei costi di uscita al termine del periodo di detenzione raccomandato.
Costi ricorrenti	Costi di transazione	0,00%	Impatto dei nostri costi di acquisto e vendita degli investimenti sottostanti per il prodotto.
	Altri costi ricorrenti	3,11%	Impatto dei costi che tratteniamo ogni anno per gestire i tuoi investimenti.

Periodo di detenzione raccomandato dell'opzione di investimento: 4 anni

Documento contenente le informazioni chiave - Allegato

Di seguito vengono riportate le caratteristiche dell'opzione di investimento sottostante il prodotto in relazione a: indicatore di rischio, scenari di performance, costi totali, impatto annuale sul rendimento (RIY) nonché il periodo di detenzione raccomandato.
Le informazioni qui esposte presuppongono che l'intero capitale sia investito nella presente opzione; per i limiti di investimento tra le opzioni disponibili si rimanda a quanto previsto dal Set Informativo.

Prodotto

BCC VITA - AUTORE. SINERGIA 2.0 (MODALITÀ MONITORATA)

Opzione di investimento

CARMIGNAC PORTFOLIO - INVESTISSEMENT - F EUR ACC (ISIN: LU0992625839)

Emittente: Carmignac Gestion Luxembourg
Linea di investimento di appartenenza: Bilanciato Flessibile - Aggressivo

Data di realizzazione del documento: 20 aprile 2021

Cos'è questa opzione d'investimento?

Per le informazioni specifiche su obiettivi e politica di investimento del presente Fondo Esterno si rimanda al relativo KIID redatto dalla relativa Società istitutiva.

Quali sono i rischi e qual è il potenziale rendimento?

Indicatore di rischio

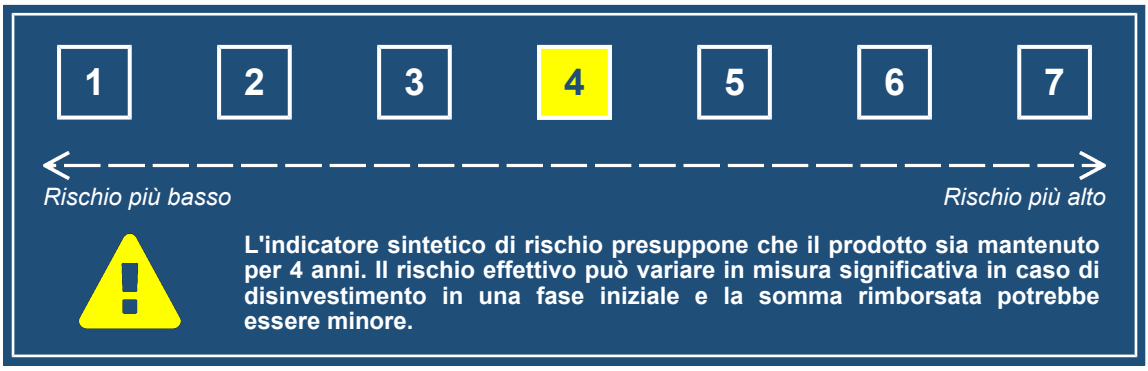

L'indicatore sintetico di rischio è un'indicazione orientativa del livello di rischio di questo prodotto rispetto ad altri prodotti. Esso esprime la probabilità che il prodotto subisca perdite monetarie a causa di movimenti sul mercato o a causa della nostra incapacità di pagarvi quanto dovuto.
Abbiamo classificato questo prodotto al livello **4** su **7**, che corrisponde alla classe di rischio media.
Ciò significa che le perdite potenziali dovute alla performance futura di questa opzione sono classificate nel livello medio e che è molto improbabile che le cattive condizioni di mercato influenzino la capacità della Compagnia di pagarvi quanto dovuto.
La presente opzione di investimento non comprende alcuna protezione dalla performance futura del mercato; pertanto potresti perdere il tuo intero investimento o parte di esso.
L'entità degli eventuali costi di riscatto è riportata nella sezione "Per quanto tempo devo detenerlo? Posso ritirare il capitale prematuramente?".

Scenari di performance

L'andamento futuro del mercato non può essere previsto con precisione. Gli scenari sotto indicati rappresentano solamente un'indicazione di alcuni dei possibili esiti dell'investimento e sono basati su rendimenti recenti. L'effettivo rendimento dell'investimento potrebbe pertanto essere inferiore a quello sotto riportato.
Questa tabella mostra gli importi dei possibili rimborsi nei prossimi 4 anni, in diversi scenari, ipotizzando un investimento di 10.000 €.
Gli scenari presentati mostrano la possibile performance dell'investimento. Possono essere confrontati con gli scenari di altre opzioni di investimento/prodotti.
Gli importi dei rimborsi varieranno a seconda della performance del mercato e del periodo di tempo per cui è mantenuta l'opzione di investimento/prodotto.
Lo scenario di stress indica quale potrebbe essere l'importo rimborsato in circostanze di mercato estreme e non tiene conto della situazione in cui non siamo in grado di pagarvi.
Le cifre riportate comprendono tutti i costi del prodotto in quanto tale, ma possono non comprendere tutti i costi da voi pagati al consulente o al distributore. Le cifre non tengono conto della vostra situazione fiscale personale, che può incidere anch'essa sull'importo del rimborso.

Documento contenente le informazioni chiave - Allegato

Investimento: € 10.000 Premio assicurativo: € 0		1 anno	2 anni	4 anni (Periodo di detenzione raccomandato)
Scenario in caso di sopravvivenza				
Scenario di stress	**Possibile rimborso al netto dei costi**	**€ 1.768,67**	**€ 5.724,96**	**€ 4.459,56**
	Rendimento medio per ciascun anno	-82,31%	-24,34%	-18,28%
Scenario sfavorevole	**Possibile rimborso al netto dei costi**	**€ 8.539,53**	**€ 8.568,92**	**€ 9.066,90**
	Rendimento medio per ciascun anno	-14,60%	-7,43%	-2,42%
Scenario moderato	**Possibile rimborso al netto dei costi**	**€ 10.492,31**	**€ 11.458,09**	**€ 13.663,49**
	Rendimento medio per ciascun anno	4,92%	7,04%	8,12%
Scenario favorevole	**Possibile rimborso al netto dei costi**	**€ 12.822,65**	**€ 15.239,41**	**€ 20.480,20**
	Rendimento medio per ciascun anno	28,23%	23,45%	19,63%
Scenario in caso di decesso				
Evento assicurato	**Possibile rimborso a favore dei beneficiari al netto dei costi**	**€ 10.865,13**	**€ 11.805,31**	**€ 13.936,76**

Quali sono i costi?

La diminuzione del rendimento (Reduction in Yield - RIY) esprime l'impatto dei costi totali sostenuti sul possibile rendimento dell'investimento. I costi totali tengono conto dei costi una tantum, correnti e accessori. Gli importi qui riportati corrispondono ai costi cumulativi del prodotto in 3 periodi di detenzione differenti e comprendono le potenziali penali per uscita anticipata. Questi importi si basano sull'ipotesi che siano investiti 10.000 €. Gli importi sono stimati e potrebbero cambiare in futuro.

Andamento dei costi nel tempo

Investimento: € 10.000 Scenari	In caso di disinvestimento dopo 1 anno	In caso di disinvestimento dopo 2 anni	In caso di disinvestimento dopo 4 anni
Costi totali	**€ 679,84**	**€ 970,45**	**€ 1.613,38**
Impatto annuo sul rendimento	7,05%	4,84%	3,73%

Composizione dei costi

La tabella mostra:

- l'impatto annuo che ogni tipo di costo ha sul tuo investimento alla fine del periodo di detenzione raccomandato;
- il significato delle differenti categorie di costo.

Questa tabella mostra l'impatto annuale sul rendimento			
Costi una tantum	Costi di ingresso	0,58%	Impatto dei costi da sostenere al momento della sottoscrizione dell'investimento. Questo importo comprende i costi di distribuzione del prodotto.
	Costi di uscita	0,00%	Impatto dei costi di uscita al termine del periodo di detenzione raccomandato.
Costi ricorrenti	Costi di transazione	0,00%	Impatto dei nostri costi di acquisto e vendita degli investimenti sottostanti per il prodotto.
	Altri costi ricorrenti	3,11%	Impatto dei costi che tratteniamo ogni anno per gestire i tuoi investimenti.

Periodo di detenzione raccomandato dell'opzione di investimento: 4 anni

Documento contenente le informazioni chiave - Allegato

Di seguito vengono riportate le caratteristiche dell'opzione di investimento sottostante il prodotto in relazione a: indicatore di rischio, scenari di performance, costi totali, impatto annuale sul rendimento (RIY) nonché il periodo di detenzione raccomandato.
Le informazioni qui esposte presuppongono che l'intero capitale sia investito nella presente opzione; per i limiti di investimento tra le opzioni disponibili si rimanda a quanto previsto dal Set Informativo.

Prodotto

BCC VITA - AUTORE. SINERGIA 2.0 (MODALITÀ MONITORATA)

Opzione di investimento

CARMIGNAC PORTFOLIO - PATRIMOINE - F EUR ACC (ISIN: LU0992627611)

Emittente: Carmignac Gestion Luxembourg
Linea di investimento di appartenenza: Bilanciato Flessibile - Moderato

Data di realizzazione del documento: 20 aprile 2021

Cos'è questa opzione d'investimento?

Per le informazioni specifiche su obiettivi e politica di investimento del presente Fondo Esterno si rimanda al relativo KIID redatto dalla relativa Società istitutiva.

Quali sono i rischi e qual è il potenziale rendimento?

Indicatore di rischio

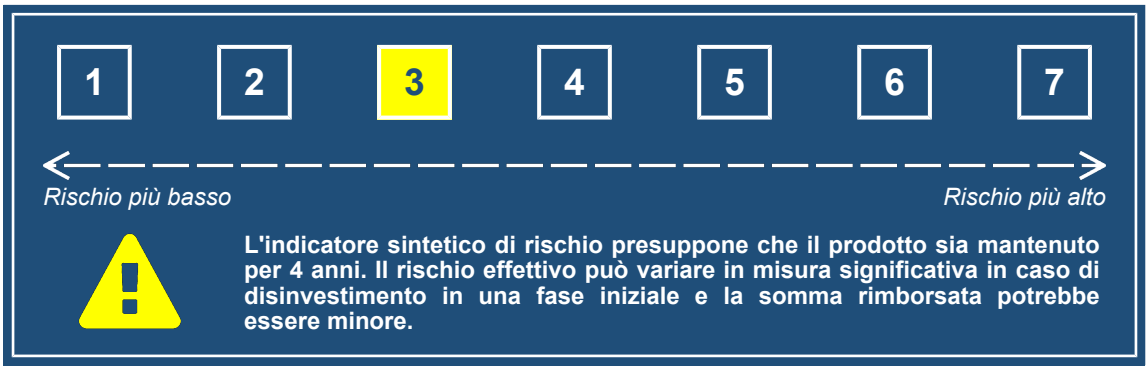

L'indicatore sintetico di rischio è un'indicazione orientativa del livello di rischio di questo prodotto rispetto ad altri prodotti. Esso esprime la probabilità che il prodotto subisca perdite monetarie a causa di movimenti sul mercato o a causa della nostra incapacità di pagarvi quanto dovuto.
Abbiamo classificato questo prodotto al livello **3** su **7**, che corrisponde alla classe di rischio medio-bassa.
Ciò significa che le perdite potenziali dovute alla performance futura di questa opzione sono classificate nel livello medio-basso e che è molto improbabile che le cattive condizioni di mercato influenzino la capacità della Compagnia di pagarvi quanto dovuto.
La presente opzione di investimento non comprende alcuna protezione dalla performance futura del mercato; pertanto potresti perdere il tuo intero investimento o parte di esso.
L'entità degli eventuali costi di riscatto è riportata nella sezione "Per quanto tempo devo detenerlo? Posso ritirare il capitale prematuramente?".

Scenari di performance

L'andamento futuro del mercato non può essere previsto con precisione. Gli scenari sotto indicati rappresentano solamente un'indicazione di alcuni dei possibili esiti dell'investimento e sono basati su rendimenti recenti. L'effettivo rendimento dell'investimento potrebbe pertanto essere inferiore a quello sotto riportato.
Questa tabella mostra gli importi dei possibili rimborsi nei prossimi 4 anni, in diversi scenari, ipotizzando un investimento di 10.000 €.
Gli scenari presentati mostrano la possibile performance dell'investimento. Possono essere confrontati con gli scenari di altre opzioni di investimento/prodotti.
Gli importi dei rimborsi varieranno a seconda della performance del mercato e del periodo di tempo per cui è mantenuta l'opzione di investimento/prodotto.
Lo scenario di stress indica quale potrebbe essere l'importo rimborsato in circostanze di mercato estreme e non tiene conto della situazione in cui non siamo in grado di pagarvi.
Le cifre riportate comprendono tutti i costi del prodotto in quanto tale, ma possono non comprendere tutti i costi da voi pagati al consulente o al distributore. Le cifre non tengono conto della vostra situazione fiscale personale, che può incidere anch'essa sull'importo del rimborso.

Documento contenente le informazioni chiave - Allegato

Investimento: € 10.000 Premio assicurativo: € 0		1 anno	2 anni	4 anni (Periodo di detenzione raccomandato)
Scenario in caso di sopravvivenza				
Scenario di stress	**Possibile rimborso al netto dei costi**	**€ 6.617,51**	**€ 7.643,73**	**€ 6.863,71**
	Rendimento medio per ciascun anno	-33,82%	-12,57%	-8,98%
Scenario sfavorevole	**Possibile rimborso al netto dei costi**	**€ 9.033,39**	**€ 8.936,36**	**€ 8.924,49**
	Rendimento medio per ciascun anno	-9,67%	-5,47%	-2,80%
Scenario moderato	**Possibile rimborso al netto dei costi**	**€ 9.828,05**	**€ 10.065,90**	**€ 10.558,21**
	Rendimento medio per ciascun anno	-1,72%	0,33%	1,37%
Scenario favorevole	**Possibile rimborso al netto dei costi**	**€ 10.679,53**	**€ 11.324,36**	**€ 12.475,73**
	Rendimento medio per ciascun anno	6,80%	6,42%	5,69%
Scenario in caso di decesso				
Evento assicurato	**Possibile rimborso a favore dei beneficiari al netto dei costi**	**€ 10.177,27**	**€ 10.370,93**	**€ 10.769,37**

Quali sono i costi?

La diminuzione del rendimento (Reduction in Yield - RIY) esprime l'impatto dei costi totali sostenuti sul possibile rendimento dell'investimento. I costi totali tengono conto dei costi una tantum, correnti e accessori. Gli importi qui riportati corrispondono ai costi cumulativi del prodotto in 3 periodi di detenzione differenti e comprendono le potenziali penali per uscita anticipata. Questi importi si basano sull'ipotesi che siano investiti 10.000 €. Gli importi sono stimati e potrebbero cambiare in futuro.

Andamento dei costi nel tempo

Investimento: € 10.000 Scenari	In caso di disinvestimento dopo 1 anno	In caso di disinvestimento dopo 2 anni	In caso di disinvestimento dopo 4 anni
Costi totali	**€ 605,89**	**€ 806,57**	**€ 1.216,50**
Impatto annuo sul rendimento	6,15%	4,09%	3,04%

Composizione dei costi

La tabella mostra:

- l'impatto annuo che ogni tipo di costo ha sul tuo investimento alla fine del periodo di detenzione raccomandato;
- il significato delle differenti categorie di costo.

Questa tabella mostra l'impatto annuale sul rendimento			
Costi una tantum	Costi di ingresso	0,55%	Impatto dei costi da sostenere al momento della sottoscrizione dell'investimento. Questo importo comprende i costi di distribuzione del prodotto.
	Costi di uscita	0,00%	Impatto dei costi di uscita al termine del periodo di detenzione raccomandato.
Costi ricorrenti	Costi di transazione	0,00%	Impatto dei nostri costi di acquisto e vendita degli investimenti sottostanti per il prodotto.
	Altri costi ricorrenti	2,46%	Impatto dei costi che tratteniamo ogni anno per gestire i tuoi investimenti.

Periodo di detenzione raccomandato dell'opzione di investimento: 4 anni

Documento contenente le informazioni chiave - Allegato

Di seguito vengono riportate le caratteristiche dell'opzione di investimento sottostante il prodotto in relazione a: indicatore di rischio, scenari di performance, costi totali, impatto annuale sul rendimento (RIY) nonché il periodo di detenzione raccomandato.
Le informazioni qui esposte presuppongono che l'intero capitale sia investito nella presente opzione; per i limiti di investimento tra le opzioni disponibili si rimanda a quanto previsto dal Set Informativo.

Prodotto

BCC VITA - AUTORE. SINERGIA 2.0 (MODALITÀ MONITORATA)

Opzione di investimento

CARMIGNAC PORTFOLIO - SÉCURITÉ - F EUR ACC (ISIN: LU0992624949)

Emittente: Carmignac Gestion Luxembourg
Linea di investimento di appartenenza: Obbligazionario Governativo

Data di realizzazione del documento: 20 aprile 2021

Cos'è questa opzione d'investimento?

Per le informazioni specifiche su obiettivi e politica di investimento del presente Fondo Esterno si rimanda al relativo KIID redatto dalla relativa Società istitutiva.

Quali sono i rischi e qual è il potenziale rendimento?

Indicatore di rischio

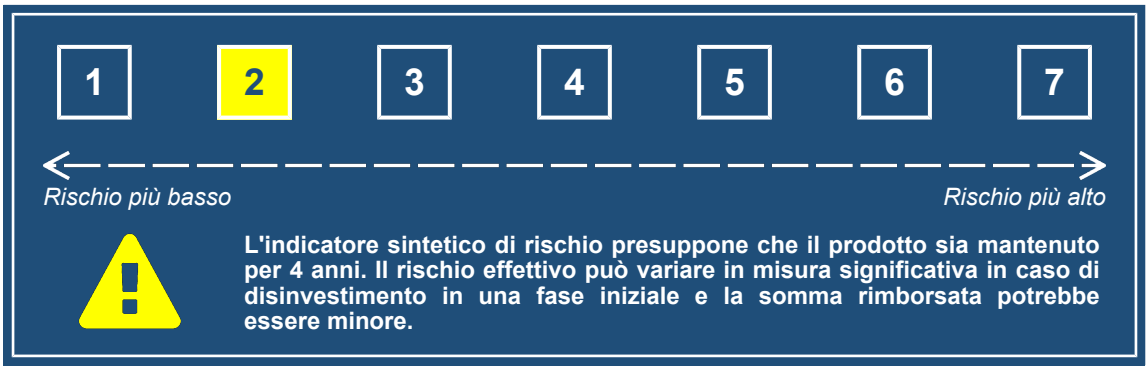

L'indicatore sintetico di rischio è un'indicazione orientativa del livello di rischio di questo prodotto rispetto ad altri prodotti. Esso esprime la probabilità che il prodotto subisca perdite monetarie a causa di movimenti sul mercato o a causa della nostra incapacità di pagarvi quanto dovuto.
Abbiamo classificato questo prodotto al livello **2** su **7**, che corrisponde alla classe di rischio bassa.
Ciò significa che le perdite potenziali dovute alla performance futura di questa opzione sono classificate nel livello basso e che è molto improbabile che le cattive condizioni di mercato influenzino la capacità della Compagnia di pagarvi quanto dovuto.
La presente opzione di investimento non comprende alcuna protezione dalla performance futura del mercato; pertanto potresti perdere il tuo intero investimento o parte di esso.
L'entità degli eventuali costi di riscatto è riportata nella sezione "Per quanto tempo devo detenerlo? Posso ritirare il capitale prematuramente?".

Scenari di performance

L'andamento futuro del mercato non può essere previsto con precisione. Gli scenari sotto indicati rappresentano solamente un'indicazione di alcuni dei possibili esiti dell'investimento e sono basati su rendimenti recenti. L'effettivo rendimento dell'investimento potrebbe pertanto essere inferiore a quello sotto riportato.
Questa tabella mostra gli importi dei possibili rimborsi nei prossimi 4 anni, in diversi scenari, ipotizzando un investimento di 10.000 €.
Gli scenari presentati mostrano la possibile performance dell'investimento. Possono essere confrontati con gli scenari di altre opzioni di investimento/prodotti.
Gli importi dei rimborsi varieranno a seconda della performance del mercato e del periodo di tempo per cui è mantenuta l'opzione di investimento/prodotto.
Lo scenario di stress indica quale potrebbe essere l'importo rimborsato in circostanze di mercato estreme e non tiene conto della situazione in cui non siamo in grado di pagarvi.
Le cifre riportate comprendono tutti i costi del prodotto in quanto tale, ma possono non comprendere tutti i costi da voi pagati al consulente o al distributore. Le cifre non tengono conto della vostra situazione fiscale personale, che può incidere anch'essa sull'importo del rimborso.

Documento contenente le informazioni chiave - Allegato

Investimento: € 10.000 Premio assicurativo: € 0		1 anno	2 anni	4 anni (Periodo di detenzione raccomandato)
Scenario in caso di sopravvivenza				
Scenario di stress	**Possibile rimborso al netto dei costi**	**€ 8.303,67**	**€ 9.078,78**	**€ 8.811,72**
	Rendimento medio per ciascun anno	-16,96%	-4,72%	-3,11%
Scenario sfavorevole	**Possibile rimborso al netto dei costi**	**€ 9.473,78**	**€ 9.458,80**	**€ 9.470,65**
	Rendimento medio per ciascun anno	-5,26%	-2,74%	-1,35%
Scenario moderato	**Possibile rimborso al netto dei costi**	**€ 9.653,21**	**€ 9.711,90**	**€ 9.829,60**
	Rendimento medio per ciascun anno	-3,47%	-1,45%	-0,43%
Scenario favorevole	**Possibile rimborso al netto dei costi**	**€ 9.827,17**	**€ 9.962,79**	**€ 10.192,95**
	Rendimento medio per ciascun anno	-1,73%	-0,19%	0,48%
Scenario in caso di decesso				
Evento assicurato	**Possibile rimborso a favore dei beneficiari al netto dei costi**	**€ 9.996,22**	**€ 10.006,20**	**€ 10.026,19**

Quali sono i costi?

La diminuzione del rendimento (Reduction in Yield - RIY) esprime l'impatto dei costi totali sostenuti sul possibile rendimento dell'investimento. I costi totali tengono conto dei costi una tantum, correnti e accessori. Gli importi qui riportati corrispondono ai costi cumulativi del prodotto in 3 periodi di detenzione differenti e comprendono le potenziali penali per uscita anticipata. Questi importi si basano sull'ipotesi che siano investiti 10.000 €. Gli importi sono stimati e potrebbero cambiare in futuro.

Andamento dei costi nel tempo

Investimento: € 10.000 Scenari	In caso di disinvestimento dopo 1 anno	In caso di disinvestimento dopo 2 anni	In caso di disinvestimento dopo 4 anni
Costi totali	**€ 522,09**	**€ 636,20**	**€ 864,61**
Impatto annuo sul rendimento	5,26%	3,23%	2,20%

Composizione dei costi

La tabella mostra:

- l'impatto annuo che ogni tipo di costo ha sul tuo investimento alla fine del periodo di detenzione raccomandato;
- il significato delle differenti categorie di costo.

Questa tabella mostra l'impatto annuale sul rendimento			
Costi una tantum	Costi di ingresso	0,54%	Impatto dei costi da sostenere al momento della sottoscrizione dell'investimento. Questo importo comprende i costi di distribuzione del prodotto.
	Costi di uscita	0,00%	Impatto dei costi di uscita al termine del periodo di detenzione raccomandato.
Costi ricorrenti	Costi di transazione	0,00%	Impatto dei nostri costi di acquisto e vendita degli investimenti sottostanti per il prodotto.
	Altri costi ricorrenti	1,63%	Impatto dei costi che tratteniamo ogni anno per gestire i tuoi investimenti.

Periodo di detenzione raccomandato dell'opzione di investimento: 4 anni

Documento contenente le informazioni chiave - Allegato

Di seguito vengono riportate le caratteristiche dell'opzione di investimento sottostante il prodotto in relazione a: indicatore di rischio, scenari di performance, costi totali, impatto annuale sul rendimento (RIY) nonché il periodo di detenzione raccomandato.
Le informazioni qui esposte presuppongono che l'intero capitale sia investito nella presente opzione; per i limiti di investimento tra le opzioni disponibili si rimanda a quanto previsto dal Set Informativo.

Prodotto

BCC VITA - AUTORE. SINERGIA 2.0 (MODALITÀ MONITORATA)

Opzione di investimento

CARMIGNAC PORTFOLIO - UNCONSTRAINED EURO FIXED INCOME - F EUR ACC (ISIN: LU0992631217)

Emittente: Carmignac Gestion Luxembourg
Linea di investimento di appartenenza: Obbligazionario Flessibile - Prudente

Data di realizzazione del documento: 20 aprile 2021

Cos'è questa opzione d'investimento?

Per le informazioni specifiche su obiettivi e politica di investimento del presente Fondo Esterno si rimanda al relativo KIID redatto dalla relativa Società istitutiva.

Quali sono i rischi e qual è il potenziale rendimento?

Indicatore di rischio

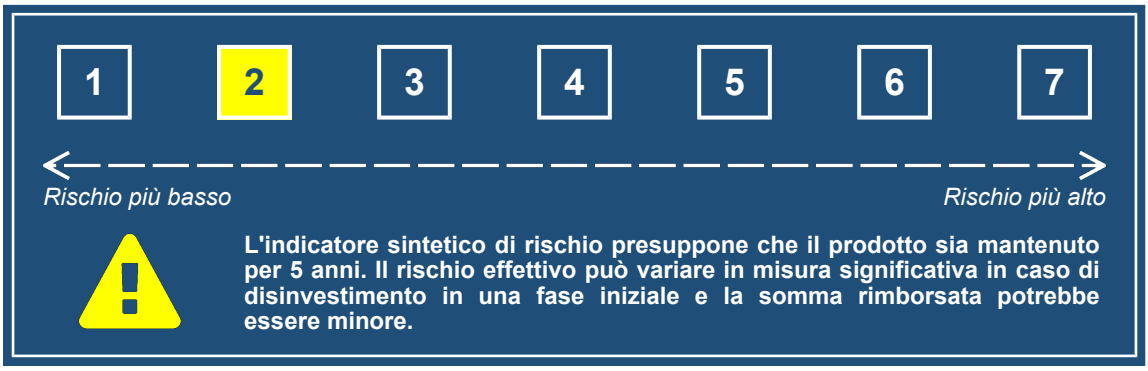

L'indicatore sintetico di rischio è un'indicazione orientativa del livello di rischio di questo prodotto rispetto ad altri prodotti. Esso esprime la probabilità che il prodotto subisca perdite monetarie a causa di movimenti sul mercato o a causa della nostra incapacità di pagarvi quanto dovuto.
Abbiamo classificato questo prodotto al livello **2** su **7**, che corrisponde alla classe di rischio bassa.
Ciò significa che le perdite potenziali dovute alla performance futura di questa opzione sono classificate nel livello basso e che è molto improbabile che le cattive condizioni di mercato influenzino la capacità della Compagnia di pagarvi quanto dovuto.
La presente opzione di investimento non comprende alcuna protezione dalla performance futura del mercato; pertanto potresti perdere il tuo intero investimento o parte di esso.
L'entità degli eventuali costi di riscatto è riportata nella sezione "Per quanto tempo devo detenerlo? Posso ritirare il capitale prematuramente?".

Scenari di performance

L'andamento futuro del mercato non può essere previsto con precisione. Gli scenari sotto indicati rappresentano solamente un'indicazione di alcuni dei possibili esiti dell'investimento e sono basati su rendimenti recenti. L'effettivo rendimento dell'investimento potrebbe pertanto essere inferiore a quello sotto riportato.
Questa tabella mostra gli importi dei possibili rimborsi nei prossimi 5 anni, in diversi scenari, ipotizzando un investimento di 10.000 €.
Gli scenari presentati mostrano la possibile performance dell'investimento. Possono essere confrontati con gli scenari di altre opzioni di investimento/prodotti.
Gli importi dei rimborsi varieranno a seconda della performance del mercato e del periodo di tempo per cui è mantenuta l'opzione di investimento/prodotto.
Lo scenario di stress indica quale potrebbe essere l'importo rimborsato in circostanze di mercato estreme e non tiene conto della situazione in cui non siamo in grado di pagarvi.
Le cifre riportate comprendono tutti i costi del prodotto in quanto tale, ma possono non comprendere tutti i costi da voi pagati al consulente o al distributore. Le cifre non tengono conto della vostra situazione fiscale personale, che può incidere anch'essa sull'importo del rimborso.

Documento contenente le informazioni chiave - Allegato

Investimento: € 10.000 Premio assicurativo: € 0		1 anno	3 anni	5 anni (Periodo di detenzione raccomandato)
Scenario in caso di sopravvivenza				
Scenario di stress	**Possibile rimborso al netto dei costi**	**€ 6.730,56**	**€ 8.544,29**	**€ 8.160,84**
	Rendimento medio per ciascun anno	-32,69%	-5,11%	-3,98%
Scenario sfavorevole	**Possibile rimborso al netto dei costi**	**€ 9.468,53**	**€ 9.653,44**	**€ 9.873,72**
	Rendimento medio per ciascun anno	-5,31%	-1,17%	-0,25%
Scenario moderato	**Possibile rimborso al netto dei costi**	**€ 9.819,42**	**€ 10.279,87**	**€ 10.707,28**
	Rendimento medio per ciascun anno	-1,81%	0,92%	1,38%
Scenario favorevole	**Possibile rimborso al netto dei costi**	**€ 10.167,22**	**€ 10.929,64**	**€ 11.592,88**
	Rendimento medio per ciascun anno	1,67%	3,01%	3,00%
Scenario in caso di decesso				
Evento assicurato	**Possibile rimborso a favore dei beneficiari al netto dei costi**	**€ 10.168,33**	**€ 10.538,15**	**€ 10.921,43**

Quali sono i costi?

La diminuzione del rendimento (Reduction in Yield - RIY) esprime l'impatto dei costi totali sostenuti sul possibile rendimento dell'investimento. I costi totali tengono conto dei costi una tantum, correnti e accessori. Gli importi qui riportati corrispondono ai costi cumulativi del prodotto in 3 periodi di detenzione differenti e comprendono le potenziali penali per uscita anticipata. Questi importi si basano sull'ipotesi che siano investiti 10.000 €. Gli importi sono stimati e potrebbero cambiare in futuro.

Andamento dei costi nel tempo

Investimento: € 10.000 Scenari	In caso di disinvestimento dopo 1 anno	In caso di disinvestimento dopo 3 anni	In caso di disinvestimento dopo 5 anni
Costi totali	**€ 546,07**	**€ 826,86**	**€ 1.167,65**
Impatto annuo sul rendimento	5,54%	2,78%	2,32%

Composizione dei costi

La tabella mostra:

- l'impatto annuo che ogni tipo di costo ha sul tuo investimento alla fine del periodo di detenzione raccomandato;
- il significato delle differenti categorie di costo.

Questa tabella mostra l'impatto annuale sul rendimento			
Costi una tantum	Costi di ingresso	0,44%	Impatto dei costi da sostenere al momento della sottoscrizione dell'investimento. Questo importo comprende i costi di distribuzione del prodotto.
	Costi di uscita	0,00%	Impatto dei costi di uscita al termine del periodo di detenzione raccomandato.
Costi ricorrenti	Costi di transazione	0,00%	Impatto dei nostri costi di acquisto e vendita degli investimenti sottostanti per il prodotto.
	Altri costi ricorrenti	1,85%	Impatto dei costi che tratteniamo ogni anno per gestire i tuoi investimenti.

Periodo di detenzione raccomandato dell'opzione di investimento: 5 anni

Documento contenente le informazioni chiave - Allegato

Di seguito vengono riportate le caratteristiche dell'opzione di investimento sottostante il prodotto in relazione a: indicatore di rischio, scenari di performance, costi totali, impatto annuale sul rendimento (RIY) nonché il periodo di detenzione raccomandato.
Le informazioni qui esposte presuppongono che l'intero capitale sia investito nella presente opzione; per i limiti di investimento tra le opzioni disponibili si rimanda a quanto previsto dal Set Informativo.

Prodotto

BCC VITA - AUTORE. SINERGIA 2.0 (MODALITÀ MONITORATA)

Opzione di investimento

FRANKLIN EURO HIGH YIELD FUND I (ACC) EUR (ISIN: LU0195952261)

Emittente: Franklin Templeton Investments
Linea di investimento di appartenenza: Obbligazionario High Yield

Data di realizzazione del documento: 20 aprile 2021

Cos'è questa opzione d'investimento?

Per le informazioni specifiche su obiettivi e politica di investimento del presente Fondo Esterno si rimanda al relativo KIID redatto dalla relativa Società istitutiva.

Quali sono i rischi e qual è il potenziale rendimento?

Indicatore di rischio

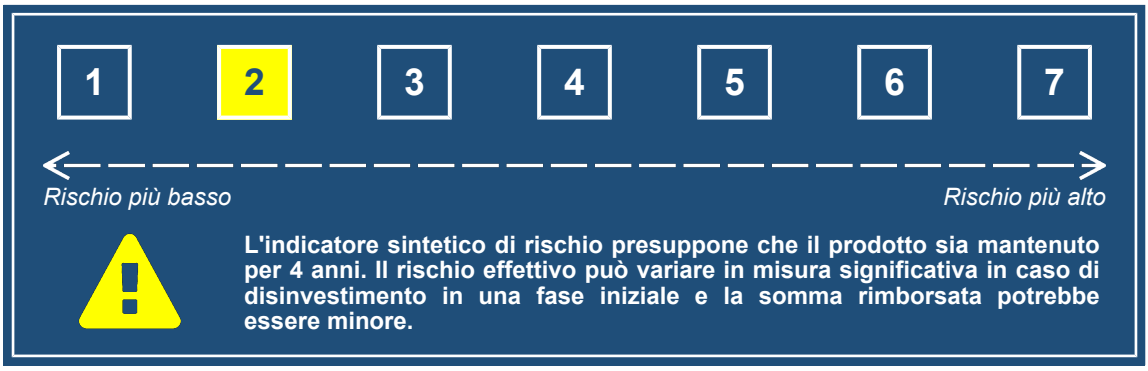

L'indicatore sintetico di rischio è un'indicazione orientativa del livello di rischio di questo prodotto rispetto ad altri prodotti. Esso esprime la probabilità che il prodotto subisca perdite monetarie a causa di movimenti sul mercato o a causa della nostra incapacità di pagarvi quanto dovuto.
Abbiamo classificato questo prodotto al livello **2** su **7**, che corrisponde alla classe di rischio bassa.
Ciò significa che le perdite potenziali dovute alla performance futura di questa opzione sono classificate nel livello basso e che è molto improbabile che le cattive condizioni di mercato influenzino la capacità della Compagnia di pagarvi quanto dovuto.
La presente opzione di investimento non comprende alcuna protezione dalla performance futura del mercato; pertanto potresti perdere il tuo intero investimento o parte di esso.
L'entità degli eventuali costi di riscatto è riportata nella sezione "Per quanto tempo devo detenerlo? Posso ritirare il capitale prematuramente?".

Scenari di performance

L'andamento futuro del mercato non può essere previsto con precisione. Gli scenari sotto indicati rappresentano solamente un'indicazione di alcuni dei possibili esiti dell'investimento e sono basati su rendimenti recenti. L'effettivo rendimento dell'investimento potrebbe pertanto essere inferiore a quello sotto riportato.
Questa tabella mostra gli importi dei possibili rimborsi nei prossimi 4 anni, in diversi scenari, ipotizzando un investimento di 10.000 €.
Gli scenari presentati mostrano la possibile performance dell'investimento. Possono essere confrontati con gli scenari di altre opzioni di investimento/prodotti.
Gli importi dei rimborsi varieranno a seconda della performance del mercato e del periodo di tempo per cui è mantenuta l'opzione di investimento/prodotto.
Lo scenario di stress indica quale potrebbe essere l'importo rimborsato in circostanze di mercato estreme e non tiene conto della situazione in cui non siamo in grado di pagarvi.
Le cifre riportate comprendono tutti i costi del prodotto in quanto tale, ma possono non comprendere tutti i costi da voi pagati al consulente o al distributore. Le cifre non tengono conto della vostra situazione fiscale personale, che può incidere anch'essa sull'importo del rimborso.

Documento contenente le informazioni chiave - Allegato

Investimento: € 10.000 Premio assicurativo: € 0		1 anno	2 anni	4 anni (Periodo di detenzione raccomandato)
Scenario in caso di sopravvivenza				
Scenario di stress	**Possibile rimborso al netto dei costi**	**€ 5.462,06**	**€ 8.422,30**	**€ 7.906,59**
	Rendimento medio per ciascun anno	-45,38%	-8,23%	-5,70%
Scenario sfavorevole	**Possibile rimborso al netto dei costi**	**€ 9.411,49**	**€ 9.534,66**	**€ 9.915,01**
	Rendimento medio per ciascun anno	-5,89%	-2,35%	-0,21%
Scenario moderato	**Possibile rimborso al netto dei costi**	**€ 9.957,34**	**€ 10.315,53**	**€ 11.070,19**
	Rendimento medio per ciascun anno	-0,43%	1,57%	2,57%
Scenario favorevole	**Possibile rimborso al netto dei costi**	**€ 10.465,38**	**€ 11.086,77**	**€ 12.278,45**
	Rendimento medio per ciascun anno	4,65%	5,29%	5,27%
Scenario in caso di decesso				
Evento assicurato	**Possibile rimborso a favore dei beneficiari al netto dei costi**	**€ 10.311,15**	**€ 10.628,12**	**€ 11.291,59**

Quali sono i costi?

La diminuzione del rendimento (Reduction in Yield - RIY) esprime l'impatto dei costi totali sostenuti sul possibile rendimento dell'investimento. I costi totali tengono conto dei costi una tantum, correnti e accessori. Gli importi qui riportati corrispondono ai costi cumulativi del prodotto in 3 periodi di detenzione differenti e comprendono le potenziali penali per uscita anticipata. Questi importi si basano sull'ipotesi che siano investiti 10.000 €. Gli importi sono stimati e potrebbero cambiare in futuro.

Andamento dei costi nel tempo

Investimento: € 10.000 Scenari	In caso di disinvestimento dopo 1 anno	In caso di disinvestimento dopo 2 anni	In caso di disinvestimento dopo 4 anni
Costi totali	**€ 583,05**	**€ 761,69**	**€ 1.130,71**
Impatto annuo sul rendimento	5,95%	3,85%	2,79%

Composizione dei costi

La tabella mostra:

- l'impatto annuo che ogni tipo di costo ha sul tuo investimento alla fine del periodo di detenzione raccomandato;
- il significato delle differenti categorie di costo.

Questa tabella mostra l'impatto annuale sul rendimento			
Costi una tantum	Costi di ingresso	0,55%	Impatto dei costi da sostenere al momento della sottoscrizione dell'investimento. Questo importo comprende i costi di distribuzione del prodotto.
	Costi di uscita	0,00%	Impatto dei costi di uscita al termine del periodo di detenzione raccomandato.
Costi ricorrenti	Costi di transazione	0,00%	Impatto dei nostri costi di acquisto e vendita degli investimenti sottostanti per il prodotto.
	Altri costi ricorrenti	2,21%	Impatto dei costi che tratteniamo ogni anno per gestire i tuoi investimenti.

Periodo di detenzione raccomandato dell'opzione di investimento: 4 anni

Documento contenente le informazioni chiave - Allegato

Di seguito vengono riportate le caratteristiche dell'opzione di investimento sottostante il prodotto in relazione a: indicatore di rischio, scenari di performance, costi totali, impatto annuale sul rendimento (RIY) nonché il periodo di detenzione raccomandato.
Le informazioni qui esposte presuppongono che l'intero capitale sia investito nella presente opzione; per i limiti di investimento tra le opzioni disponibili si rimanda a quanto previsto dal Set Informativo.

Prodotto

BCC VITA - AUTORE. SINERGIA 2.0 (MODALITÀ MONITORATA)

Opzione di investimento

FRANKLIN GLOBAL FUNDAMENTAL STRATEGIES FUND I (ACC) EUR (ISIN: LU0316495281)

Emittente: Franklin Templeton Investments
Linea di investimento di appartenenza: Bilanciato Flessibile - Aggressivo

Data di realizzazione del documento: 20 aprile 2021

Cos'è questa opzione d'investimento?

Per le informazioni specifiche su obiettivi e politica di investimento del presente Fondo Esterno si rimanda al relativo KIID redatto dalla relativa Società istitutiva.

Quali sono i rischi e qual è il potenziale rendimento?

Indicatore di rischio

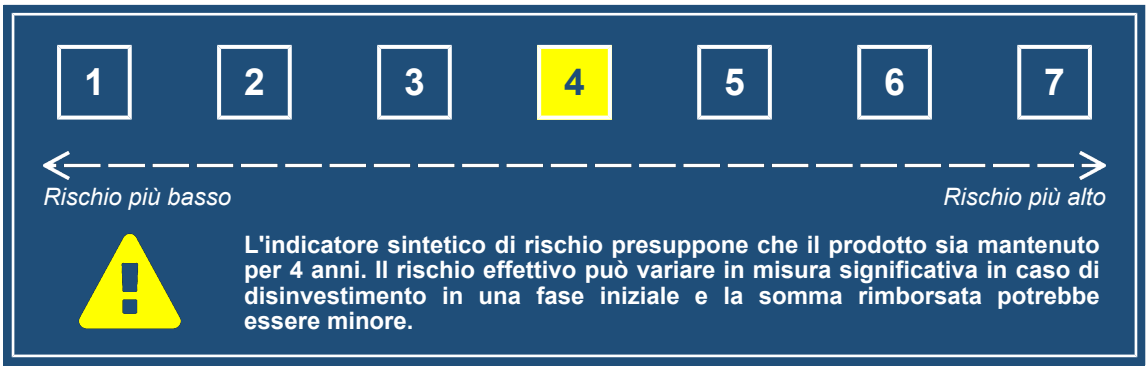

L'indicatore sintetico di rischio è un'indicazione orientativa del livello di rischio di questo prodotto rispetto ad altri prodotti. Esso esprime la probabilità che il prodotto subisca perdite monetarie a causa di movimenti sul mercato o a causa della nostra incapacità di pagarvi quanto dovuto.
Abbiamo classificato questo prodotto al livello **4** su **7**, che corrisponde alla classe di rischio media.
Ciò significa che le perdite potenziali dovute alla performance futura di questa opzione sono classificate nel livello medio e che è molto improbabile che le cattive condizioni di mercato influenzino la capacità della Compagnia di pagarvi quanto dovuto.
La presente opzione di investimento non comprende alcuna protezione dalla performance futura del mercato; pertanto potresti perdere il tuo intero investimento o parte di esso.
L'entità degli eventuali costi di riscatto è riportata nella sezione "Per quanto tempo devo detenerlo? Posso ritirare il capitale prematuramente?".

Scenari di performance

L'andamento futuro del mercato non può essere previsto con precisione. Gli scenari sotto indicati rappresentano solamente un'indicazione di alcuni dei possibili esiti dell'investimento e sono basati su rendimenti recenti. L'effettivo rendimento dell'investimento potrebbe pertanto essere inferiore a quello sotto riportato.
Questa tabella mostra gli importi dei possibili rimborsi nei prossimi 4 anni, in diversi scenari, ipotizzando un investimento di 10.000 €.
Gli scenari presentati mostrano la possibile performance dell'investimento. Possono essere confrontati con gli scenari di altre opzioni di investimento/prodotti.
Gli importi dei rimborsi varieranno a seconda della performance del mercato e del periodo di tempo per cui è mantenuta l'opzione di investimento/prodotto.
Lo scenario di stress indica quale potrebbe essere l'importo rimborsato in circostanze di mercato estreme e non tiene conto della situazione in cui non siamo in grado di pagarvi.
Le cifre riportate comprendono tutti i costi del prodotto in quanto tale, ma possono non comprendere tutti i costi da voi pagati al consulente o al distributore. Le cifre non tengono conto della vostra situazione fiscale personale, che può incidere anch'essa sull'importo del rimborso.

Documento contenente le informazioni chiave - Allegato

Investimento: € 10.000 Premio assicurativo: € 0		1 anno	2 anni	4 anni (Periodo di detenzione raccomandato)
Scenario in caso di sopravvivenza				
Scenario di stress	**Possibile rimborso al netto dei costi**	**€ 2.687,05**	**€ 6.543,44**	**€ 5.439,67**
	Rendimento medio per ciascun anno	-73,13%	-19,11%	-14,12%
Scenario sfavorevole	**Possibile rimborso al netto dei costi**	**€ 8.293,38**	**€ 7.884,59**	**€ 7.411,61**
	Rendimento medio per ciascun anno	-17,07%	-11,20%	-7,21%
Scenario moderato	**Possibile rimborso al netto dei costi**	**€ 9.765,51**	**€ 9.927,10**	**€ 10.257,56**
	Rendimento medio per ciascun anno	-2,34%	-0,37%	0,64%
Scenario favorevole	**Possibile rimborso al netto dei costi**	**€ 11.442,80**	**€ 12.437,68**	**€ 14.126,97**
	Rendimento medio per ciascun anno	14,43%	11,52%	9,02%
Scenario in caso di decesso				
Evento assicurato	**Possibile rimborso a favore dei beneficiari al netto dei costi**	**€ 10.112,51**	**€ 10.227,92**	**€ 10.462,71**

Quali sono i costi?

La diminuzione del rendimento (Reduction in Yield - RIY) esprime l'impatto dei costi totali sostenuti sul possibile rendimento dell'investimento. I costi totali tengono conto dei costi una tantum, correnti e accessori. Gli importi qui riportati corrispondono ai costi cumulativi del prodotto in 3 periodi di detenzione differenti e comprendono le potenziali penali per uscita anticipata. Questi importi si basano sull'ipotesi che siano investiti 10.000 €. Gli importi sono stimati e potrebbero cambiare in futuro.

Andamento dei costi nel tempo

Investimento: € 10.000 Scenari	In caso di disinvestimento dopo 1 anno	In caso di disinvestimento dopo 2 anni	In caso di disinvestimento dopo 4 anni
Costi totali	**€ 625,89**	**€ 845,52**	**€ 1.290,60**
Impatto annuo sul rendimento	6,34%	4,29%	3,25%

Composizione dei costi

La tabella mostra:

- l'impatto annuo che ogni tipo di costo ha sul tuo investimento alla fine del periodo di detenzione raccomandato;
- il significato delle differenti categorie di costo.

Questa tabella mostra l'impatto annuale sul rendimento			
Costi una tantum	Costi di ingresso	0,54%	Impatto dei costi da sostenere al momento della sottoscrizione dell'investimento. Questo importo comprende i costi di distribuzione del prodotto.
	Costi di uscita	0,00%	Impatto dei costi di uscita al termine del periodo di detenzione raccomandato.
Costi ricorrenti	Costi di transazione	0,00%	Impatto dei nostri costi di acquisto e vendita degli investimenti sottostanti per il prodotto.
	Altri costi ricorrenti	2,68%	Impatto dei costi che tratteniamo ogni anno per gestire i tuoi investimenti.

Periodo di detenzione raccomandato dell'opzione di investimento: 4 anni

Documento contenente le informazioni chiave - Allegato

Di seguito vengono riportate le caratteristiche dell'opzione di investimento sottostante il prodotto in relazione a: indicatore di rischio, scenari di performance, costi totali, impatto annuale sul rendimento (RIY) nonché il periodo di detenzione raccomandato.
Le informazioni qui esposte presuppongono che l'intero capitale sia investito nella presente opzione; per i limiti di investimento tra le opzioni disponibili si rimanda a quanto previsto dal Set Informativo.

Prodotto

BCC VITA - AUTORE. SINERGIA 2.0 (MODALITÀ MONITORATA)

Opzione di investimento

FRANKLIN JAPAN FUND I (ACC) EUR
(ISIN: LU0231791483)

Emittente: Franklin Templeton Investments
Linea di investimento di appartenenza: Azionario Pacifico

Data di realizzazione del documento: 20 aprile 2021

Cos'è questa opzione d'investimento?

Per le informazioni specifiche su obiettivi e politica di investimento del presente Fondo Esterno si rimanda al relativo KIID redatto dalla relativa Società istitutiva.

Quali sono i rischi e qual è il potenziale rendimento?

Indicatore di rischio

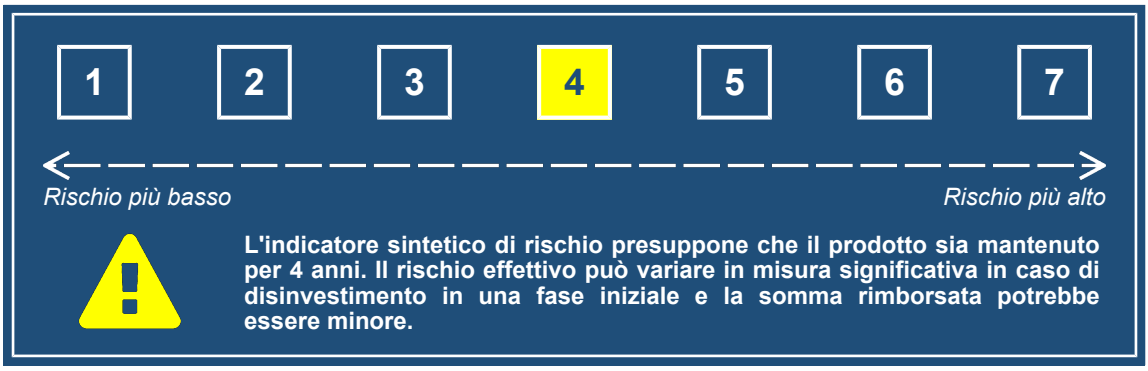

L'indicatore sintetico di rischio è un'indicazione orientativa del livello di rischio di questo prodotto rispetto ad altri prodotti. Esso esprime la probabilità che il prodotto subisca perdite monetarie a causa di movimenti sul mercato o a causa della nostra incapacità di pagarvi quanto dovuto.
Abbiamo classificato questo prodotto al livello **4** su **7**, che corrisponde alla classe di rischio media.
Ciò significa che le perdite potenziali dovute alla performance futura di questa opzione sono classificate nel livello medio e che è molto improbabile che le cattive condizioni di mercato influenzino la capacità della Compagnia di pagarvi quanto dovuto.
La presente opzione di investimento non comprende alcuna protezione dalla performance futura del mercato; pertanto potresti perdere il tuo intero investimento o parte di esso.
L'entità degli eventuali costi di riscatto è riportata nella sezione "Per quanto tempo devo detenerlo? Posso ritirare il capitale prematuramente?".

Scenari di performance

L'andamento futuro del mercato non può essere previsto con precisione. Gli scenari sotto indicati rappresentano solamente un'indicazione di alcuni dei possibili esiti dell'investimento e sono basati su rendimenti recenti. L'effettivo rendimento dell'investimento potrebbe pertanto essere inferiore a quello sotto riportato.
Questa tabella mostra gli importi dei possibili rimborsi nei prossimi 4 anni, in diversi scenari, ipotizzando un investimento di 10.000 €.
Gli scenari presentati mostrano la possibile performance dell'investimento. Possono essere confrontati con gli scenari di altre opzioni di investimento/prodotti.
Gli importi dei rimborsi varieranno a seconda della performance del mercato e del periodo di tempo per cui è mantenuta l'opzione di investimento/prodotto.
Lo scenario di stress indica quale potrebbe essere l'importo rimborsato in circostanze di mercato estreme e non tiene conto della situazione in cui non siamo in grado di pagarvi.
Le cifre riportate comprendono tutti i costi del prodotto in quanto tale, ma possono non comprendere tutti i costi da voi pagati al consulente o al distributore. Le cifre non tengono conto della vostra situazione fiscale personale, che può incidere anch'essa sull'importo del rimborso.

Documento contenente le informazioni chiave - Allegato

Investimento: € 10.000 Premio assicurativo: € 0		1 anno	2 anni	4 anni (Periodo di detenzione raccomandato)
Scenario in caso di sopravvivenza				
Scenario di stress	**Possibile rimborso al netto dei costi**	**€ 1.866,03**	**€ 5.784,68**	**€ 4.530,13**
	Rendimento medio per ciascun anno	-81,34%	-23,94%	-17,96%
Scenario sfavorevole	**Possibile rimborso al netto dei costi**	**€ 7.948,93**	**€ 7.478,54**	**€ 6.975,90**
	Rendimento medio per ciascun anno	-20,51%	-13,52%	-8,61%
Scenario moderato	**Possibile rimborso al netto dei costi**	**€ 9.887,94**	**€ 10.173,32**	**€ 10.768,21**
	Rendimento medio per ciascun anno	-1,12%	0,86%	1,87%
Scenario favorevole	**Possibile rimborso al netto dei costi**	**€ 12.223,11**	**€ 13.752,67**	**€ 16.518,29**
	Rendimento medio per ciascun anno	22,23%	17,27%	13,37%
Scenario in caso di decesso				
Evento assicurato	**Possibile rimborso a favore dei beneficiari al netto dei costi**	**€ 10.239,29**	**€ 10.481,60**	**€ 10.983,57**

Quali sono i costi?

La diminuzione del rendimento (Reduction in Yield - RIY) esprime l'impatto dei costi totali sostenuti sul possibile rendimento dell'investimento. I costi totali tengono conto dei costi una tantum, correnti e accessori. Gli importi qui riportati corrispondono ai costi cumulativi del prodotto in 3 periodi di detenzione differenti e comprendono le potenziali penali per uscita anticipata. Questi importi si basano sull'ipotesi che siano investiti 10.000 €. Gli importi sono stimati e potrebbero cambiare in futuro.

Andamento dei costi nel tempo

Investimento: € 10.000 Scenari	In caso di disinvestimento dopo 1 anno	In caso di disinvestimento dopo 2 anni	In caso di disinvestimento dopo 4 anni
Costi totali	**€ 637,86**	**€ 871,76**	**€ 1.352,59**
Impatto annuo sul rendimento	6,49%	4,41%	3,36%

Composizione dei costi

La tabella mostra:

- l'impatto annuo che ogni tipo di costo ha sul tuo investimento alla fine del periodo di detenzione raccomandato;
- il significato delle differenti categorie di costo.

Questa tabella mostra l'impatto annuale sul rendimento			
Costi una tantum	Costi di ingresso	0,55%	Impatto dei costi da sostenere al momento della sottoscrizione dell'investimento. Questo importo comprende i costi di distribuzione del prodotto.
	Costi di uscita	0,00%	Impatto dei costi di uscita al termine del periodo di detenzione raccomandato.
Costi ricorrenti	Costi di transazione	0,00%	Impatto dei nostri costi di acquisto e vendita degli investimenti sottostanti per il prodotto.
	Altri costi ricorrenti	2,78%	Impatto dei costi che tratteniamo ogni anno per gestire i tuoi investimenti.

Periodo di detenzione raccomandato dell'opzione di investimento: 4 anni

Documento contenente le informazioni chiave - Allegato

Di seguito vengono riportate le caratteristiche dell'opzione di investimento sottostante il prodotto in relazione a: indicatore di rischio, scenari di performance, costi totali, impatto annuale sul rendimento (RIY) nonché il periodo di detenzione raccomandato.
Le informazioni qui esposte presuppongono che l'intero capitale sia investito nella presente opzione; per i limiti di investimento tra le opzioni disponibili si rimanda a quanto previsto dal Set Informativo.

Prodotto

BCC VITA - AUTORE. SINERGIA 2.0 (MODALITÀ MONITORATA)

Opzione di investimento

FRANKLIN K2 ALTERNATIVE STRATEGIES FUND I (ACC) EUR-H1 (ISIN: LU1093756911)

Emittente: Franklin Templeton Investments
Linea di investimento di appartenenza: Bilanciato Flessibile - Prudente

Data di realizzazione del documento: 20 aprile 2021

Cos'è questa opzione d'investimento?

Per le informazioni specifiche su obiettivi e politica di investimento del presente Fondo Esterno si rimanda al relativo KIID redatto dalla relativa Società istitutiva.

Quali sono i rischi e qual è il potenziale rendimento?

Indicatore di rischio

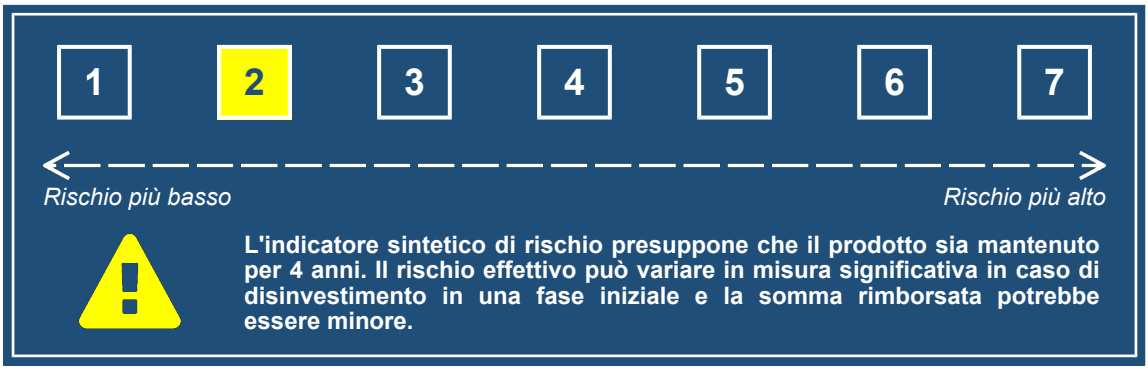

L'indicatore sintetico di rischio è un'indicazione orientativa del livello di rischio di questo prodotto rispetto ad altri prodotti. Esso esprime la probabilità che il prodotto subisca perdite monetarie a causa di movimenti sul mercato o a causa della nostra incapacità di pagarvi quanto dovuto.
Abbiamo classificato questo prodotto al livello **2** su **7**, che corrisponde alla classe di rischio bassa.
Ciò significa che le perdite potenziali dovute alla performance futura di questa opzione sono classificate nel livello basso e che è molto improbabile che le cattive condizioni di mercato influenzino la capacità della Compagnia di pagarvi quanto dovuto.
La presente opzione di investimento non comprende alcuna protezione dalla performance futura del mercato; pertanto potresti perdere il tuo intero investimento o parte di esso.
L'entità degli eventuali costi di riscatto è riportata nella sezione "Per quanto tempo devo detenerlo? Posso ritirare il capitale prematuramente?".

Scenari di performance

L'andamento futuro del mercato non può essere previsto con precisione. Gli scenari sotto indicati rappresentano solamente un'indicazione di alcuni dei possibili esiti dell'investimento e sono basati su rendimenti recenti. L'effettivo rendimento dell'investimento potrebbe pertanto essere inferiore a quello sotto riportato.
Questa tabella mostra gli importi dei possibili rimborsi nei prossimi 4 anni, in diversi scenari, ipotizzando un investimento di 10.000 €.
Gli scenari presentati mostrano la possibile performance dell'investimento. Possono essere confrontati con gli scenari di altre opzioni di investimento/prodotti.
Gli importi dei rimborsi varieranno a seconda della performance del mercato e del periodo di tempo per cui è mantenuta l'opzione di investimento/prodotto.
Lo scenario di stress indica quale potrebbe essere l'importo rimborsato in circostanze di mercato estreme e non tiene conto della situazione in cui non siamo in grado di pagarvi.
Le cifre riportate comprendono tutti i costi del prodotto in quanto tale, ma possono non comprendere tutti i costi da voi pagati al consulente o al distributore. Le cifre non tengono conto della vostra situazione fiscale personale, che può incidere anch'essa sull'importo del rimborso.

Documento contenente le informazioni chiave - Allegato

Investimento: € 10.000 Premio assicurativo: € 0		1 anno	2 anni	4 anni (Periodo di detenzione raccomandato)
Scenario in caso di sopravvivenza				
Scenario di stress	**Possibile rimborso al netto dei costi**	**€ 6.251,22**	**€ 8.386,60**	**€ 7.869,91**
	Rendimento medio per ciascun anno	-37,49%	-8,42%	-5,81%
Scenario sfavorevole	**Possibile rimborso al netto dei costi**	**€ 9.259,08**	**€ 9.224,72**	**€ 9.276,14**
	Rendimento medio per ciascun anno	-7,41%	-3,95%	-1,86%
Scenario moderato	**Possibile rimborso al netto dei costi**	**€ 9.779,66**	**€ 9.962,48**	**€ 10.337,66**
	Rendimento medio per ciascun anno	-2,20%	-0,19%	0,83%
Scenario favorevole	**Possibile rimborso al netto dei costi**	**€ 10.301,46**	**€ 10.730,04**	**€ 11.489,38**
	Rendimento medio per ciascun anno	3,01%	3,59%	3,53%
Scenario in caso di decesso				
Evento assicurato	**Possibile rimborso a favore dei beneficiari al netto dei costi**	**€ 10.127,16**	**€ 10.264,38**	**€ 10.544,42**

Quali sono i costi?

La diminuzione del rendimento (Reduction in Yield - RIY) esprime l'impatto dei costi totali sostenuti sul possibile rendimento dell'investimento. I costi totali tengono conto dei costi una tantum, correnti e accessori. Gli importi qui riportati corrispondono ai costi cumulativi del prodotto in 3 periodi di detenzione differenti e comprendono le potenziali penali per uscita anticipata. Questi importi si basano sull'ipotesi che siano investiti 10.000 €. Gli importi sono stimati e potrebbero cambiare in futuro.

Andamento dei costi nel tempo

Investimento: € 10.000 Scenari	In caso di disinvestimento dopo 1 anno	In caso di disinvestimento dopo 2 anni	In caso di disinvestimento dopo 4 anni
Costi totali	**€ 657,58**	**€ 909,85**	**€ 1.422,62**
Impatto annuo sul rendimento	6,67%	4,61%	3,57%

Composizione dei costi

La tabella mostra:

- l'impatto annuo che ogni tipo di costo ha sul tuo investimento alla fine del periodo di detenzione raccomandato;
- il significato delle differenti categorie di costo.

Questa tabella mostra l'impatto annuale sul rendimento			
Costi una tantum	Costi di ingresso	0,54%	Impatto dei costi da sostenere al momento della sottoscrizione dell'investimento. Questo importo comprende i costi di distribuzione del prodotto.
	Costi di uscita	0,00%	Impatto dei costi di uscita al termine del periodo di detenzione raccomandato.
Costi ricorrenti	Costi di transazione	0,00%	Impatto dei nostri costi di acquisto e vendita degli investimenti sottostanti per il prodotto.
	Altri costi ricorrenti	3,00%	Impatto dei costi che tratteniamo ogni anno per gestire i tuoi investimenti.

Periodo di detenzione raccomandato dell'opzione di investimento: 4 anni

Documento contenente le informazioni chiave - Allegato

Di seguito vengono riportate le caratteristiche dell'opzione di investimento sottostante il prodotto in relazione a: indicatore di rischio, scenari di performance, costi totali, impatto annuale sul rendimento (RIY) nonché il periodo di detenzione raccomandato.
Le informazioni qui esposte presuppongono che l'intero capitale sia investito nella presente opzione; per i limiti di investimento tra le opzioni disponibili si rimanda a quanto previsto dal Set Informativo.

Prodotto

BCC VITA - AUTORE. SINERGIA 2.0 (MODALITÀ MONITORATA)

Opzione di investimento

FRANKLIN MUTUAL GLOBAL DISCOVERY FUND I (ACC) EUR-H2 (ISIN: LU0392600937)

Emittente: Franklin Templeton Investments
Linea di investimento di appartenenza: Azionario Globale

Data di realizzazione del documento: 20 aprile 2021

Cos'è questa opzione d'investimento?

Per le informazioni specifiche su obiettivi e politica di investimento del presente Fondo Esterno si rimanda al relativo KIID redatto dalla relativa Società istitutiva.

Quali sono i rischi e qual è il potenziale rendimento?

Indicatore di rischio

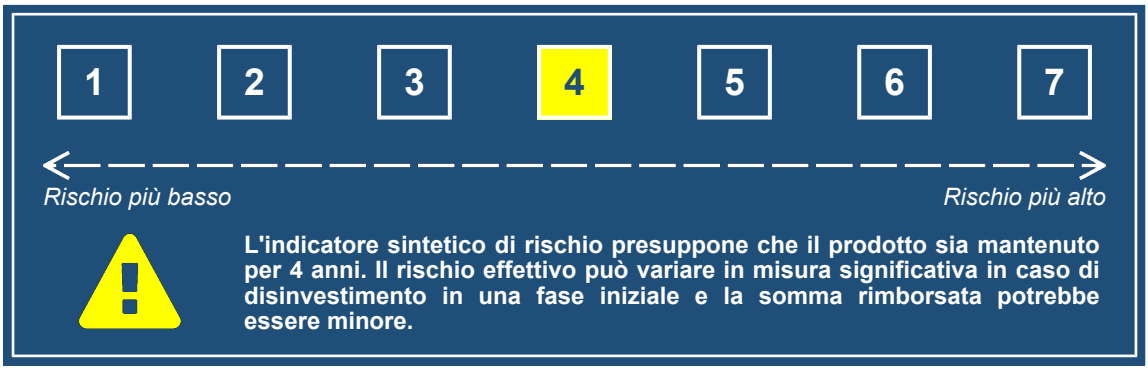

L'indicatore sintetico di rischio è un'indicazione orientativa del livello di rischio di questo prodotto rispetto ad altri prodotti. Esso esprime la probabilità che il prodotto subisca perdite monetarie a causa di movimenti sul mercato o a causa della nostra incapacità di pagarvi quanto dovuto.
Abbiamo classificato questo prodotto al livello **4** su **7**, che corrisponde alla classe di rischio media.
Ciò significa che le perdite potenziali dovute alla performance futura di questa opzione sono classificate nel livello medio e che è molto improbabile che le cattive condizioni di mercato influenzino la capacità della Compagnia di pagarvi quanto dovuto.
La presente opzione di investimento non comprende alcuna protezione dalla performance futura del mercato; pertanto potresti perdere il tuo intero investimento o parte di esso.
L'entità degli eventuali costi di riscatto è riportata nella sezione "Per quanto tempo devo detenerlo? Posso ritirare il capitale prematuramente?".

Scenari di performance

L'andamento futuro del mercato non può essere previsto con precisione. Gli scenari sotto indicati rappresentano solamente un'indicazione di alcuni dei possibili esiti dell'investimento e sono basati su rendimenti recenti. L'effettivo rendimento dell'investimento potrebbe pertanto essere inferiore a quello sotto riportato.
Questa tabella mostra gli importi dei possibili rimborsi nei prossimi 4 anni, in diversi scenari, ipotizzando un investimento di 10.000 €.
Gli scenari presentati mostrano la possibile performance dell'investimento. Possono essere confrontati con gli scenari di altre opzioni di investimento/prodotti.
Gli importi dei rimborsi varieranno a seconda della performance del mercato e del periodo di tempo per cui è mantenuta l'opzione di investimento/prodotto.
Lo scenario di stress indica quale potrebbe essere l'importo rimborsato in circostanze di mercato estreme e non tiene conto della situazione in cui non siamo in grado di pagarvi.
Le cifre riportate comprendono tutti i costi del prodotto in quanto tale, ma possono non comprendere tutti i costi da voi pagati al consulente o al distributore. Le cifre non tengono conto della vostra situazione fiscale personale, che può incidere anch'essa sull'importo del rimborso.

Documento contenente le informazioni chiave - Allegato

Investimento: € 10.000 Premio assicurativo: € 0		1 anno	2 anni	4 anni (Periodo di detenzione raccomandato)
Scenario in caso di sopravvivenza				
Scenario di stress	**Possibile rimborso al netto dei costi**	**€ 782,74**	**€ 5.269,61**	**€ 3.945,83**
	Rendimento medio per ciascun anno	-92,17%	-27,41%	-20,74%
Scenario sfavorevole	**Possibile rimborso al netto dei costi**	**€ 7.772,32**	**€ 7.220,18**	**€ 6.595,01**
	Rendimento medio per ciascun anno	-22,28%	-15,03%	-9,88%
Scenario moderato	**Possibile rimborso al netto dei costi**	**€ 9.852,95**	**€ 10.081,39**	**€ 10.553,49**
	Rendimento medio per ciascun anno	-1,47%	0,41%	1,36%
Scenario favorevole	**Possibile rimborso al netto dei costi**	**€ 12.331,79**	**€ 13.897,52**	**€ 16.673,29**
	Rendimento medio per ciascun anno	23,32%	17,89%	13,63%
Scenario in caso di decesso				
Evento assicurato	**Possibile rimborso a favore dei beneficiari al netto dei costi**	**€ 10.203,05**	**€ 10.386,89**	**€ 10.764,56**

Quali sono i costi?

La diminuzione del rendimento (Reduction in Yield - RIY) esprime l'impatto dei costi totali sostenuti sul possibile rendimento dell'investimento. I costi totali tengono conto dei costi una tantum, correnti e accessori. Gli importi qui riportati corrispondono ai costi cumulativi del prodotto in 3 periodi di detenzione differenti e comprendono le potenziali penali per uscita anticipata. Questi importi si basano sull'ipotesi che siano investiti 10.000 €. Gli importi sono stimati e potrebbero cambiare in futuro.

Andamento dei costi nel tempo

Investimento: € 10.000 Scenari	In caso di disinvestimento dopo 1 anno	In caso di disinvestimento dopo 2 anni	In caso di disinvestimento dopo 4 anni
Costi totali	**€ 640,73**	**€ 876,34**	**€ 1.357,59**
Impatto annuo sul rendimento	6,51%	4,44%	3,39%

Composizione dei costi

La tabella mostra:

- l'impatto annuo che ogni tipo di costo ha sul tuo investimento alla fine del periodo di detenzione raccomandato;
- il significato delle differenti categorie di costo.

Questa tabella mostra l'impatto annuale sul rendimento			
Costi una tantum	Costi di ingresso	0,55%	Impatto dei costi da sostenere al momento della sottoscrizione dell'investimento. Questo importo comprende i costi di distribuzione del prodotto.
	Costi di uscita	0,00%	Impatto dei costi di uscita al termine del periodo di detenzione raccomandato.
Costi ricorrenti	Costi di transazione	0,00%	Impatto dei nostri costi di acquisto e vendita degli investimenti sottostanti per il prodotto.
	Altri costi ricorrenti	2,81%	Impatto dei costi che tratteniamo ogni anno per gestire i tuoi investimenti.

Periodo di detenzione raccomandato dell'opzione di investimento: 4 anni

Documento contenente le informazioni chiave - Allegato

Di seguito vengono riportate le caratteristiche dell'opzione di investimento sottostante il prodotto in relazione a: indicatore di rischio, scenari di performance, costi totali, impatto annuale sul rendimento (RIY) nonché il periodo di detenzione raccomandato.
Le informazioni qui esposte presuppongono che l'intero capitale sia investito nella presente opzione; per i limiti di investimento tra le opzioni disponibili si rimanda a quanto previsto dal Set Informativo.

Prodotto

BCC VITA - AUTORE. SINERGIA 2.0 (MODALITÀ MONITORATA)

Opzione di investimento

FRANKLIN STRATEGIC INCOME FUND I (ACC) EUR-H1
(ISIN: LU0727124124)

Emittente: Franklin Templeton Investments
Linea di investimento di appartenenza: Obbligazionario Flessibile - Prudente

Data di realizzazione del documento: 20 aprile 2021

Cos'è questa opzione d'investimento?

Per le informazioni specifiche su obiettivi e politica di investimento del presente Fondo Esterno si rimanda al relativo KIID redatto dalla relativa Società istitutiva.

Quali sono i rischi e qual è il potenziale rendimento?

Indicatore di rischio

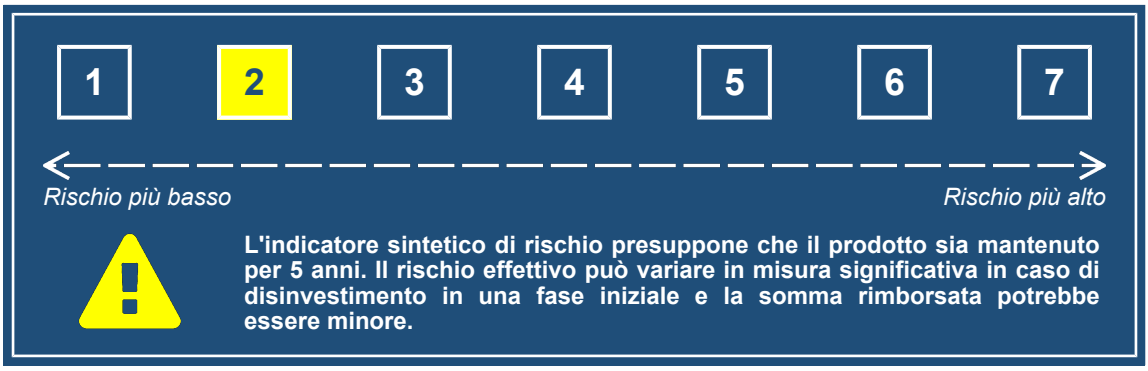

L'indicatore sintetico di rischio è un'indicazione orientativa del livello di rischio di questo prodotto rispetto ad altri prodotti. Esso esprime la probabilità che il prodotto subisca perdite monetarie a causa di movimenti sul mercato o a causa della nostra incapacità di pagarvi quanto dovuto.
Abbiamo classificato questo prodotto al livello **2** su **7**, che corrisponde alla classe di rischio bassa.
Ciò significa che le perdite potenziali dovute alla performance futura di questa opzione sono classificate nel livello basso e che è molto improbabile che le cattive condizioni di mercato influenzino la capacità della Compagnia di pagarvi quanto dovuto.
La presente opzione di investimento non comprende alcuna protezione dalla performance futura del mercato; pertanto potresti perdere il tuo intero investimento o parte di esso.
L'entità degli eventuali costi di riscatto è riportata nella sezione "Per quanto tempo devo detenerlo? Posso ritirare il capitale prematuramente?".

Scenari di performance

L'andamento futuro del mercato non può essere previsto con precisione. Gli scenari sotto indicati rappresentano solamente un'indicazione di alcuni dei possibili esiti dell'investimento e sono basati su rendimenti recenti. L'effettivo rendimento dell'investimento potrebbe pertanto essere inferiore a quello sotto riportato.
Questa tabella mostra gli importi dei possibili rimborsi nei prossimi 5 anni, in diversi scenari, ipotizzando un investimento di 10.000 €.
Gli scenari presentati mostrano la possibile performance dell'investimento. Possono essere confrontati con gli scenari di altre opzioni di investimento/prodotti.
Gli importi dei rimborsi varieranno a seconda della performance del mercato e del periodo di tempo per cui è mantenuta l'opzione di investimento/prodotto.
Lo scenario di stress indica quale potrebbe essere l'importo rimborsato in circostanze di mercato estreme e non tiene conto della situazione in cui non siamo in grado di pagarvi.
Le cifre riportate comprendono tutti i costi del prodotto in quanto tale, ma possono non comprendere tutti i costi da voi pagati al consulente o al distributore. Le cifre non tengono conto della vostra situazione fiscale personale, che può incidere anch'essa sull'importo del rimborso.

Documento contenente le informazioni chiave - Allegato

Investimento: € 10.000 Premio assicurativo: € 0		1 anno	3 anni	5 anni (Periodo di detenzione raccomandato)
Scenario in caso di sopravvivenza				
Scenario di stress	**Possibile rimborso al netto dei costi**	**€ 5.044,34**	**€ 8.331,57**	**€ 7.897,12**
	Rendimento medio per ciascun anno	-49,56%	-5,90%	-4,61%
Scenario sfavorevole	**Possibile rimborso al netto dei costi**	**€ 9.250,36**	**€ 9.196,48**	**€ 9.210,49**
	Rendimento medio per ciascun anno	-7,50%	-2,75%	-1,63%
Scenario moderato	**Possibile rimborso al netto dei costi**	**€ 9.762,72**	**€ 10.097,29**	**€ 10.390,32**
	Rendimento medio per ciascun anno	-2,37%	0,32%	0,77%
Scenario favorevole	**Possibile rimborso al netto dei costi**	**€ 10.277,91**	**€ 11.058,85**	**€ 11.692,21**
	Rendimento medio per ciascun anno	2,78%	3,41%	3,18%
Scenario in caso di decesso				
Evento assicurato	**Possibile rimborso a favore dei beneficiari al netto dei costi**	**€ 10.109,62**	**€ 10.350,99**	**€ 10.598,13**

Quali sono i costi?

La diminuzione del rendimento (Reduction in Yield - RIY) esprime l'impatto dei costi totali sostenuti sul possibile rendimento dell'investimento. I costi totali tengono conto dei costi una tantum, correnti e accessori. Gli importi qui riportati corrispondono ai costi cumulativi del prodotto in 3 periodi di detenzione differenti e comprendono le potenziali penali per uscita anticipata. Questi importi si basano sull'ipotesi che siano investiti 10.000 €. Gli importi sono stimati e potrebbero cambiare in futuro.

Andamento dei costi nel tempo

Investimento: € 10.000 Scenari	In caso di disinvestimento dopo 1 anno	In caso di disinvestimento dopo 3 anni	In caso di disinvestimento dopo 5 anni
Costi totali	**€ 551,05**	**€ 840,31**	**€ 1.186,00**
Impatto annuo sul rendimento	5,58%	2,83%	2,38%

Composizione dei costi

La tabella mostra:

- l'impatto annuo che ogni tipo di costo ha sul tuo investimento alla fine del periodo di detenzione raccomandato;
- il significato delle differenti categorie di costo.

Questa tabella mostra l'impatto annuale sul rendimento			
Costi una tantum	Costi di ingresso	0,43%	Impatto dei costi da sostenere al momento della sottoscrizione dell'investimento. Questo importo comprende i costi di distribuzione del prodotto.
	Costi di uscita	0,00%	Impatto dei costi di uscita al termine del periodo di detenzione raccomandato.
Costi ricorrenti	Costi di transazione	0,00%	Impatto dei nostri costi di acquisto e vendita degli investimenti sottostanti per il prodotto.
	Altri costi ricorrenti	1,91%	Impatto dei costi che tratteniamo ogni anno per gestire i tuoi investimenti.

Periodo di detenzione raccomandato dell'opzione di investimento: 5 anni

Documento contenente le informazioni chiave - Allegato

Di seguito vengono riportate le caratteristiche dell'opzione di investimento sottostante il prodotto in relazione a: indicatore di rischio, scenari di performance, costi totali, impatto annuale sul rendimento (RIY) nonché il periodo di detenzione raccomandato.
Le informazioni qui esposte presuppongono che l'intero capitale sia investito nella presente opzione; per i limiti di investimento tra le opzioni disponibili si rimanda a quanto previsto dal Set Informativo.

Prodotto

BCC VITA - AUTORE. SINERGIA 2.0 (MODALITÀ MONITORATA)

Opzione di investimento

GAM MULTIBOND - DIVERSIFIED INCOME BOND C ACC (ISIN: LU0159197010)

Emittente: GAM (Luxembourg) S.A.
Linea di investimento di appartenenza: Obbligazionario Flessibile - Moderato

Data di realizzazione del documento: 20 aprile 2021

Cos'è questa opzione d'investimento?

Per le informazioni specifiche su obiettivi e politica di investimento del presente Fondo Esterno si rimanda al relativo KIID redatto dalla relativa Società istitutiva.

Quali sono i rischi e qual è il potenziale rendimento?

Indicatore di rischio

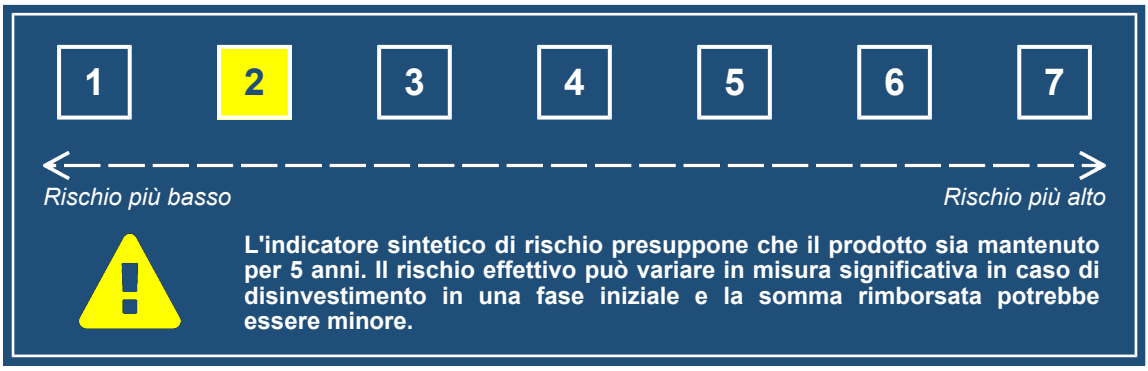

L'indicatore sintetico di rischio è un'indicazione orientativa del livello di rischio di questo prodotto rispetto ad altri prodotti. Esso esprime la probabilità che il prodotto subisca perdite monetarie a causa di movimenti sul mercato o a causa della nostra incapacità di pagarvi quanto dovuto.
Abbiamo classificato questo prodotto al livello **2** su **7**, che corrisponde alla classe di rischio bassa.
Ciò significa che le perdite potenziali dovute alla performance futura di questa opzione sono classificate nel livello basso e che è molto improbabile che le cattive condizioni di mercato influenzino la capacità della Compagnia di pagarvi quanto dovuto.
La presente opzione di investimento non comprende alcuna protezione dalla performance futura del mercato; pertanto potresti perdere il tuo intero investimento o parte di esso.
L'entità degli eventuali costi di riscatto è riportata nella sezione "Per quanto tempo devo detenerlo? Posso ritirare il capitale prematuramente?".

Scenari di performance

L'andamento futuro del mercato non può essere previsto con precisione. Gli scenari sotto indicati rappresentano solamente un'indicazione di alcuni dei possibili esiti dell'investimento e sono basati su rendimenti recenti. L'effettivo rendimento dell'investimento potrebbe pertanto essere inferiore a quello sotto riportato.
Questa tabella mostra gli importi dei possibili rimborsi nei prossimi 5 anni, in diversi scenari, ipotizzando un investimento di 10.000 €.
Gli scenari presentati mostrano la possibile performance dell'investimento. Possono essere confrontati con gli scenari di altre opzioni di investimento/prodotti.
Gli importi dei rimborsi varieranno a seconda della performance del mercato e del periodo di tempo per cui è mantenuta l'opzione di investimento/prodotto.
Lo scenario di stress indica quale potrebbe essere l'importo rimborsato in circostanze di mercato estreme e non tiene conto della situazione in cui non siamo in grado di pagarvi.
Le cifre riportate comprendono tutti i costi del prodotto in quanto tale, ma possono non comprendere tutti i costi da voi pagati al consulente o al distributore. Le cifre non tengono conto della vostra situazione fiscale personale, che può incidere anch'essa sull'importo del rimborso.

Documento contenente le informazioni chiave - Allegato

Investimento: € 10.000 Premio assicurativo: € 0		1 anno	3 anni	5 anni (Periodo di detenzione raccomandato)
Scenario in caso di sopravvivenza				
Scenario di stress	**Possibile rimborso al netto dei costi**	**€ 6.346,29**	**€ 8.367,68**	**€ 7.928,34**
	Rendimento medio per ciascun anno	-36,54%	-5,77%	-4,54%
Scenario sfavorevole	**Possibile rimborso al netto dei costi**	**€ 9.313,15**	**€ 9.265,30**	**€ 9.259,62**
	Rendimento medio per ciascun anno	-6,87%	-2,51%	-1,53%
Scenario moderato	**Possibile rimborso al netto dei costi**	**€ 9.729,70**	**€ 9.981,66**	**€ 10.188,17**
	Rendimento medio per ciascun anno	-2,70%	-0,06%	0,37%
Scenario favorevole	**Possibile rimborso al netto dei costi**	**€ 10.117,17**	**€ 10.702,92**	**€ 11.157,21**
	Rendimento medio per ciascun anno	1,17%	2,29%	2,21%
Scenario in caso di decesso				
Evento assicurato	**Possibile rimborso a favore dei beneficiari al netto dei costi**	**€ 10.075,43**	**€ 10.232,46**	**€ 10.391,93**

Quali sono i costi?

La diminuzione del rendimento (Reduction in Yield - RIY) esprime l'impatto dei costi totali sostenuti sul possibile rendimento dell'investimento. I costi totali tengono conto dei costi una tantum, correnti e accessori. Gli importi qui riportati corrispondono ai costi cumulativi del prodotto in 3 periodi di detenzione differenti e comprendono le potenziali penali per uscita anticipata. Questi importi si basano sull'ipotesi che siano investiti 10.000 €. Gli importi sono stimati e potrebbero cambiare in futuro.

Andamento dei costi nel tempo

Investimento: € 10.000 Scenari	In caso di disinvestimento dopo 1 anno	In caso di disinvestimento dopo 3 anni	In caso di disinvestimento dopo 5 anni
Costi totali	**€ 587,84**	**€ 950,27**	**€ 1.367,73**
Impatto annuo sul rendimento	5,95%	3,21%	2,75%

Composizione dei costi

La tabella mostra:

- l'impatto annuo che ogni tipo di costo ha sul tuo investimento alla fine del periodo di detenzione raccomandato;
- il significato delle differenti categorie di costo.

Questa tabella mostra l'impatto annuale sul rendimento			
Costi una tantum	Costi di ingresso	0,43%	Impatto dei costi da sostenere al momento della sottoscrizione dell'investimento. Questo importo comprende i costi di distribuzione del prodotto.
	Costi di uscita	0,00%	Impatto dei costi di uscita al termine del periodo di detenzione raccomandato.
Costi ricorrenti	Costi di transazione	0,00%	Impatto dei nostri costi di acquisto e vendita degli investimenti sottostanti per il prodotto.
	Altri costi ricorrenti	2,29%	Impatto dei costi che tratteniamo ogni anno per gestire i tuoi investimenti.

Periodo di detenzione raccomandato dell'opzione di investimento: 5 anni

Documento contenente le informazioni chiave - Allegato

Di seguito vengono riportate le caratteristiche dell'opzione di investimento sottostante il prodotto in relazione a: indicatore di rischio, scenari di performance, costi totali, impatto annuale sul rendimento (RIY) nonché il periodo di detenzione raccomandato.
Le informazioni qui esposte presuppongono che l'intero capitale sia investito nella presente opzione; per i limiti di investimento tra le opzioni disponibili si rimanda a quanto previsto dal Set Informativo.

Prodotto

BCC VITA - AUTORE. SINERGIA 2.0 (MODALITÀ MONITORATA)

Opzione di investimento

GAM MULTISTOCK - ABSOLUTE RETURN EUROPE EQUITY C ACC (ISIN: LU0529497777)

Emittente: GAM (Luxembourg) S.A.
Linea di investimento di appartenenza: Bilanciato Flessibile - Prudente

Data di realizzazione del documento: 20 aprile 2021

Cos'è questa opzione d'investimento?

Per le informazioni specifiche su obiettivi e politica di investimento del presente Fondo Esterno si rimanda al relativo KIID redatto dalla relativa Società istitutiva.

Quali sono i rischi e qual è il potenziale rendimento?

Indicatore di rischio

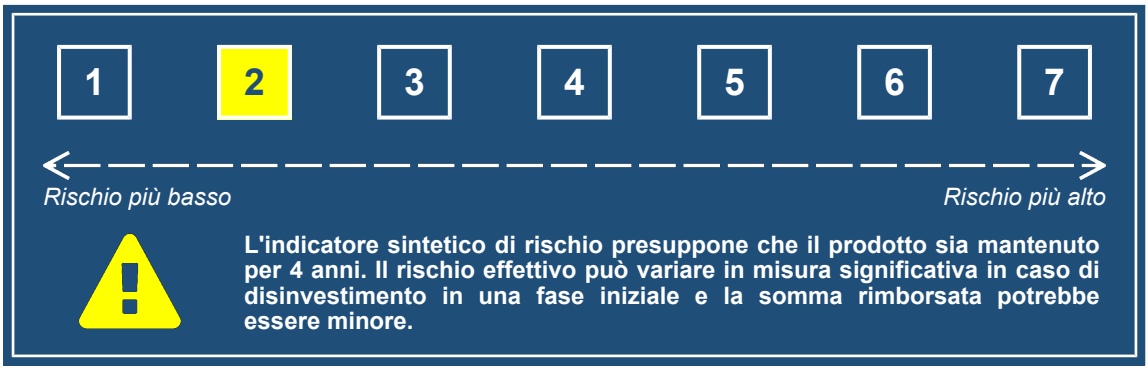

L'indicatore sintetico di rischio è un'indicazione orientativa del livello di rischio di questo prodotto rispetto ad altri prodotti. Esso esprime la probabilità che il prodotto subisca perdite monetarie a causa di movimenti sul mercato o a causa della nostra incapacità di pagarvi quanto dovuto.
Abbiamo classificato questo prodotto al livello **2** su **7**, che corrisponde alla classe di rischio bassa.
Ciò significa che le perdite potenziali dovute alla performance futura di questa opzione sono classificate nel livello basso e che è molto improbabile che le cattive condizioni di mercato influenzino la capacità della Compagnia di pagarvi quanto dovuto.
La presente opzione di investimento non comprende alcuna protezione dalla performance futura del mercato; pertanto potresti perdere il tuo intero investimento o parte di esso.
L'entità degli eventuali costi di riscatto è riportata nella sezione "Per quanto tempo devo detenerlo? Posso ritirare il capitale prematuramente?".

Scenari di performance

L'andamento futuro del mercato non può essere previsto con precisione. Gli scenari sotto indicati rappresentano solamente un'indicazione di alcuni dei possibili esiti dell'investimento e sono basati su rendimenti recenti. L'effettivo rendimento dell'investimento potrebbe pertanto essere inferiore a quello sotto riportato.
Questa tabella mostra gli importi dei possibili rimborsi nei prossimi 4 anni, in diversi scenari, ipotizzando un investimento di 10.000 €.
Gli scenari presentati mostrano la possibile performance dell'investimento. Possono essere confrontati con gli scenari di altre opzioni di investimento/prodotti.
Gli importi dei rimborsi varieranno a seconda della performance del mercato e del periodo di tempo per cui è mantenuta l'opzione di investimento/prodotto.
Lo scenario di stress indica quale potrebbe essere l'importo rimborsato in circostanze di mercato estreme e non tiene conto della situazione in cui non siamo in grado di pagarvi.
Le cifre riportate comprendono tutti i costi del prodotto in quanto tale, ma possono non comprendere tutti i costi da voi pagati al consulente o al distributore. Le cifre non tengono conto della vostra situazione fiscale personale, che può incidere anch'essa sull'importo del rimborso.

Documento contenente le informazioni chiave - Allegato

Investimento: € 10.000 Premio assicurativo: € 0		1 anno	2 anni	4 anni (Periodo di detenzione raccomandato)
Scenario in caso di sopravvivenza				
Scenario di stress	**Possibile rimborso al netto dei costi**	**€ 7.726,08**	**€ 8.304,71**	**€ 7.758,49**
	Rendimento medio per ciascun anno	-22,74%	-8,87%	-6,15%
Scenario sfavorevole	**Possibile rimborso al netto dei costi**	**€ 8.943,01**	**€ 8.575,02**	**€ 7.974,68**
	Rendimento medio per ciascun anno	-10,57%	-7,40%	-5,50%
Scenario moderato	**Possibile rimborso al netto dei costi**	**€ 9.385,20**	**€ 9.177,75**	**€ 8.775,84**
	Rendimento medio per ciascun anno	-6,15%	-4,20%	-3,21%
Scenario favorevole	**Possibile rimborso al netto dei costi**	**€ 9.832,09**	**€ 9.805,74**	**€ 9.640,67**
	Rendimento medio per ciascun anno	-1,68%	-0,98%	-0,91%
Scenario in caso di decesso				
Evento assicurato	**Possibile rimborso a favore dei beneficiari al netto dei costi**	**€ 9.718,68**	**€ 9.455,87**	**€ 8.951,36**

Quali sono i costi?

La diminuzione del rendimento (Reduction in Yield - RIY) esprime l'impatto dei costi totali sostenuti sul possibile rendimento dell'investimento. I costi totali tengono conto dei costi una tantum, correnti e accessori. Gli importi qui riportati corrispondono ai costi cumulativi del prodotto in 3 periodi di detenzione differenti e comprendono le potenziali penali per uscita anticipata. Questi importi si basano sull'ipotesi che siano investiti 10.000 €. Gli importi sono stimati e potrebbero cambiare in futuro.

Andamento dei costi nel tempo

Investimento: € 10.000 Scenari	In caso di disinvestimento dopo 1 anno	In caso di disinvestimento dopo 2 anni	In caso di disinvestimento dopo 4 anni
Costi totali	**€ 531,49**	**€ 652,86**	**€ 889,54**
Impatto annuo sul rendimento	5,30%	3,32%	2,32%

Composizione dei costi

La tabella mostra:

- l'impatto annuo che ogni tipo di costo ha sul tuo investimento alla fine del periodo di detenzione raccomandato;
- il significato delle differenti categorie di costo.

Questa tabella mostra l'impatto annuale sul rendimento			
Costi una tantum	Costi di ingresso	0,52%	Impatto dei costi da sostenere al momento della sottoscrizione dell'investimento. Questo importo comprende i costi di distribuzione del prodotto.
	Costi di uscita	0,00%	Impatto dei costi di uscita al termine del periodo di detenzione raccomandato.
Costi ricorrenti	Costi di transazione	0,00%	Impatto dei nostri costi di acquisto e vendita degli investimenti sottostanti per il prodotto.
	Altri costi ricorrenti	1,77%	Impatto dei costi che tratteniamo ogni anno per gestire i tuoi investimenti.

Periodo di detenzione raccomandato dell'opzione di investimento: 4 anni

Documento contenente le informazioni chiave - Allegato

Di seguito vengono riportate le caratteristiche dell'opzione di investimento sottostante il prodotto in relazione a: indicatore di rischio, scenari di performance, costi totali, impatto annuale sul rendimento (RIY) nonché il periodo di detenzione raccomandato.
Le informazioni qui esposte presuppongono che l'intero capitale sia investito nella presente opzione; per i limiti di investimento tra le opzioni disponibili si rimanda a quanto previsto dal Set Informativo.

Prodotto

BCC VITA - AUTORE. SINERGIA 2.0 (MODALITÀ MONITORATA)

Opzione di investimento

GAM MULTISTOCK - JAPAN EQUITY CH ACC HEDGED (ISIN: LU0915179146)

Emittente: GAM (Luxembourg) S.A.
Linea di investimento di appartenenza: Azionario Pacifico

Data di realizzazione del documento: 20 aprile 2021

Cos'è questa opzione d'investimento?

Per le informazioni specifiche su obiettivi e politica di investimento del presente Fondo Esterno si rimanda al relativo KIID redatto dalla relativa Società istitutiva.

Quali sono i rischi e qual è il potenziale rendimento?

Indicatore di rischio

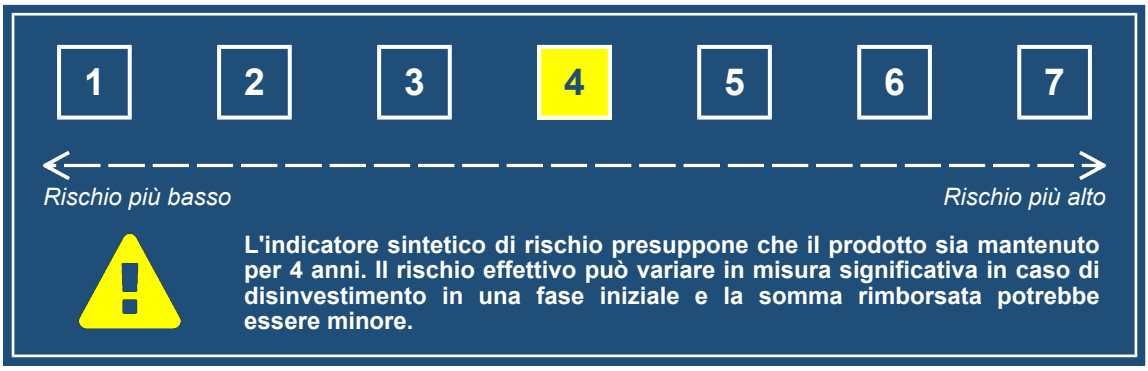

L'indicatore sintetico di rischio è un'indicazione orientativa del livello di rischio di questo prodotto rispetto ad altri prodotti. Esso esprime la probabilità che il prodotto subisca perdite monetarie a causa di movimenti sul mercato o a causa della nostra incapacità di pagarvi quanto dovuto.
Abbiamo classificato questo prodotto al livello **4** su **7**, che corrisponde alla classe di rischio media.
Ciò significa che le perdite potenziali dovute alla performance futura di questa opzione sono classificate nel livello medio e che è molto improbabile che le cattive condizioni di mercato influenzino la capacità della Compagnia di pagarvi quanto dovuto.
La presente opzione di investimento non comprende alcuna protezione dalla performance futura del mercato; pertanto potresti perdere il tuo intero investimento o parte di esso.
L'entità degli eventuali costi di riscatto è riportata nella sezione "Per quanto tempo devo detenerlo? Posso ritirare il capitale prematuramente?".

Scenari di performance

L'andamento futuro del mercato non può essere previsto con precisione. Gli scenari sotto indicati rappresentano solamente un'indicazione di alcuni dei possibili esiti dell'investimento e sono basati su rendimenti recenti. L'effettivo rendimento dell'investimento potrebbe pertanto essere inferiore a quello sotto riportato.
Questa tabella mostra gli importi dei possibili rimborsi nei prossimi 4 anni, in diversi scenari, ipotizzando un investimento di 10.000 €.
Gli scenari presentati mostrano la possibile performance dell'investimento. Possono essere confrontati con gli scenari di altre opzioni di investimento/prodotti.
Gli importi dei rimborsi varieranno a seconda della performance del mercato e del periodo di tempo per cui è mantenuta l'opzione di investimento/prodotto.
Lo scenario di stress indica quale potrebbe essere l'importo rimborsato in circostanze di mercato estreme e non tiene conto della situazione in cui non siamo in grado di pagarvi.
Le cifre riportate comprendono tutti i costi del prodotto in quanto tale, ma possono non comprendere tutti i costi da voi pagati al consulente o al distributore. Le cifre non tengono conto della vostra situazione fiscale personale, che può incidere anch'essa sull'importo del rimborso.

Documento contenente le informazioni chiave - Allegato

Investimento: € 10.000 Premio assicurativo: € 0		1 anno	2 anni	4 anni (Periodo di detenzione raccomandato)
Scenario in caso di sopravvivenza				
Scenario di stress	**Possibile rimborso al netto dei costi**	**€ 2.801,00**	**€ 4.763,76**	**€ 3.374,47**
	Rendimento medio per ciascun anno	-71,99%	-30,98%	-23,78%
Scenario sfavorevole	**Possibile rimborso al netto dei costi**	**€ 8.106,68**	**€ 7.804,05**	**€ 7.634,59**
	Rendimento medio per ciascun anno	-18,93%	-11,66%	-6,52%
Scenario moderato	**Possibile rimborso al netto dei costi**	**€ 10.131,00**	**€ 10.697,02**	**€ 11.924,79**
	Rendimento medio per ciascun anno	1,31%	3,43%	4,50%
Scenario favorevole	**Possibile rimborso al netto dei costi**	**€ 12.649,18**	**€ 14.648,94**	**€ 18.608,74**
	Rendimento medio per ciascun anno	26,49%	21,03%	16,80%
Scenario in caso di decesso				
Evento assicurato	**Possibile rimborso a favore dei beneficiari al netto dei costi**	**€ 10.490,98**	**€ 11.021,17**	**€ 12.163,29**

Quali sono i costi?

La diminuzione del rendimento (Reduction in Yield - RIY) esprime l'impatto dei costi totali sostenuti sul possibile rendimento dell'investimento. I costi totali tengono conto dei costi una tantum, correnti e accessori. Gli importi qui riportati corrispondono ai costi cumulativi del prodotto in 3 periodi di detenzione differenti e comprendono le potenziali penali per uscita anticipata. Questi importi si basano sull'ipotesi che siano investiti 10.000 €. Gli importi sono stimati e potrebbero cambiare in futuro.

Andamento dei costi nel tempo

Investimento: € 10.000 Scenari	In caso di disinvestimento dopo 1 anno	In caso di disinvestimento dopo 2 anni	In caso di disinvestimento dopo 4 anni
Costi totali	**€ 666,99**	**€ 936,44**	**€ 1.508,41**
Impatto annuo sul rendimento	6,84%	4,71%	3,63%

Composizione dei costi

La tabella mostra:

- l'impatto annuo che ogni tipo di costo ha sul tuo investimento alla fine del periodo di detenzione raccomandato;
- il significato delle differenti categorie di costo.

Questa tabella mostra l'impatto annuale sul rendimento			
Costi una tantum	Costi di ingresso	0,56%	Impatto dei costi da sostenere al momento della sottoscrizione dell'investimento. Questo importo comprende i costi di distribuzione del prodotto.
	Costi di uscita	0,00%	Impatto dei costi di uscita al termine del periodo di detenzione raccomandato.
Costi ricorrenti	Costi di transazione	0,00%	Impatto dei nostri costi di acquisto e vendita degli investimenti sottostanti per il prodotto.
	Altri costi ricorrenti	3,04%	Impatto dei costi che tratteniamo ogni anno per gestire i tuoi investimenti.

Periodo di detenzione raccomandato dell'opzione di investimento: 4 anni

Documento contenente le informazioni chiave - Allegato

Di seguito vengono riportate le caratteristiche dell'opzione di investimento sottostante il prodotto in relazione a: indicatore di rischio, scenari di performance, costi totali, impatto annuale sul rendimento (RIY) nonché il periodo di detenzione raccomandato.
Le informazioni qui esposte presuppongono che l'intero capitale sia investito nella presente opzione; per i limiti di investimento tra le opzioni disponibili si rimanda a quanto previsto dal Set Informativo.

Prodotto

BCC VITA - AUTORE. SINERGIA 2.0 (MODALITÀ MONITORATA)

Opzione di investimento

INVESCO BALANCED-RISK ALLOCATION FUND C-ACC SHARES (ISIN: LU0432616810)

Emittente: Invesco Management S.A.
Linea di investimento di appartenenza: Bilanciato Flessibile - Moderato

Data di realizzazione del documento: 20 aprile 2021

Cos'è questa opzione d'investimento?

Per le informazioni specifiche su obiettivi e politica di investimento del presente Fondo Esterno si rimanda al relativo KIID redatto dalla relativa Società istitutiva.

Quali sono i rischi e qual è il potenziale rendimento?

Indicatore di rischio

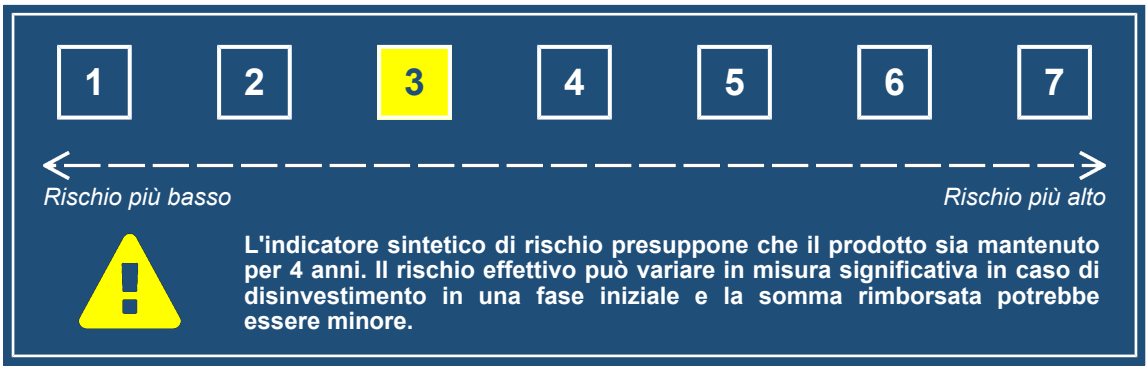

L'indicatore sintetico di rischio è un'indicazione orientativa del livello di rischio di questo prodotto rispetto ad altri prodotti. Esso esprime la probabilità che il prodotto subisca perdite monetarie a causa di movimenti sul mercato o a causa della nostra incapacità di pagarvi quanto dovuto.
Abbiamo classificato questo prodotto al livello **3** su **7**, che corrisponde alla classe di rischio medio-bassa.
Ciò significa che le perdite potenziali dovute alla performance futura di questa opzione sono classificate nel livello medio-basso e che è molto improbabile che le cattive condizioni di mercato influenzino la capacità della Compagnia di pagarvi quanto dovuto.
La presente opzione di investimento non comprende alcuna protezione dalla performance futura del mercato; pertanto potresti perdere il tuo intero investimento o parte di esso.
L'entità degli eventuali costi di riscatto è riportata nella sezione "Per quanto tempo devo detenerlo? Posso ritirare il capitale prematuramente?".

Scenari di performance

L'andamento futuro del mercato non può essere previsto con precisione. Gli scenari sotto indicati rappresentano solamente un'indicazione di alcuni dei possibili esiti dell'investimento e sono basati su rendimenti recenti. L'effettivo rendimento dell'investimento potrebbe pertanto essere inferiore a quello sotto riportato.
Questa tabella mostra gli importi dei possibili rimborsi nei prossimi 4 anni, in diversi scenari, ipotizzando un investimento di 10.000 €.
Gli scenari presentati mostrano la possibile performance dell'investimento. Possono essere confrontati con gli scenari di altre opzioni di investimento/prodotti.
Gli importi dei rimborsi varieranno a seconda della performance del mercato e del periodo di tempo per cui è mantenuta l'opzione di investimento/prodotto.
Lo scenario di stress indica quale potrebbe essere l'importo rimborsato in circostanze di mercato estreme e non tiene conto della situazione in cui non siamo in grado di pagarvi.
Le cifre riportate comprendono tutti i costi del prodotto in quanto tale, ma possono non comprendere tutti i costi da voi pagati al consulente o al distributore. Le cifre non tengono conto della vostra situazione fiscale personale, che può incidere anch'essa sull'importo del rimborso.

Documento contenente le informazioni chiave - Allegato

Investimento: € 10.000 Premio assicurativo: € 0		1 anno	2 anni	4 anni (Periodo di detenzione raccomandato)
Scenario in caso di sopravvivenza				
Scenario di stress	**Possibile rimborso al netto dei costi**	**€ 4.453,86**	**€ 7.597,83**	**€ 6.802,08**
	Rendimento medio per ciascun anno	-55,46%	-12,83%	-9,18%
Scenario sfavorevole	**Possibile rimborso al netto dei costi**	**€ 9.088,96**	**€ 9.117,90**	**€ 9.396,97**
	Rendimento medio per ciascun anno	-9,11%	-4,51%	-1,54%
Scenario moderato	**Possibile rimborso al netto dei costi**	**€ 10.023,72**	**€ 10.472,66**	**€ 11.430,89**
	Rendimento medio per ciascun anno	0,24%	2,34%	3,40%
Scenario favorevole	**Possibile rimborso al netto dei costi**	**€ 11.047,88**	**€ 12.021,38**	**€ 13.896,57**
	Rendimento medio per ciascun anno	10,48%	9,64%	8,57%
Scenario in caso di decesso				
Evento assicurato	**Possibile rimborso a favore dei beneficiari al netto dei costi**	**€ 10.379,89**	**€ 10.790,01**	**€ 11.659,51**

Quali sono i costi?

La diminuzione del rendimento (Reduction in Yield - RIY) esprime l'impatto dei costi totali sostenuti sul possibile rendimento dell'investimento. I costi totali tengono conto dei costi una tantum, correnti e accessori. Gli importi qui riportati corrispondono ai costi cumulativi del prodotto in 3 periodi di detenzione differenti e comprendono le potenziali penali per uscita anticipata. Questi importi si basano sull'ipotesi che siano investiti 10.000 €. Gli importi sono stimati e potrebbero cambiare in futuro.

Andamento dei costi nel tempo

Investimento: € 10.000 Scenari	In caso di disinvestimento dopo 1 anno	In caso di disinvestimento dopo 2 anni	In caso di disinvestimento dopo 4 anni
Costi totali	**€ 599,60**	**€ 796,74**	**€ 1.208,25**
Impatto annuo sul rendimento	6,13%	4,02%	2,95%

Composizione dei costi

La tabella mostra:

- l'impatto annuo che ogni tipo di costo ha sul tuo investimento alla fine del periodo di detenzione raccomandato;
- il significato delle differenti categorie di costo.

Questa tabella mostra l'impatto annuale sul rendimento			
Costi una tantum	Costi di ingresso	0,56%	Impatto dei costi da sostenere al momento della sottoscrizione dell'investimento. Questo importo comprende i costi di distribuzione del prodotto.
	Costi di uscita	0,00%	Impatto dei costi di uscita al termine del periodo di detenzione raccomandato.
Costi ricorrenti	Costi di transazione	0,00%	Impatto dei nostri costi di acquisto e vendita degli investimenti sottostanti per il prodotto.
	Altri costi ricorrenti	2,37%	Impatto dei costi che tratteniamo ogni anno per gestire i tuoi investimenti.

Periodo di detenzione raccomandato dell'opzione di investimento: 4 anni

Documento contenente le informazioni chiave - Allegato

Di seguito vengono riportate le caratteristiche dell'opzione di investimento sottostante il prodotto in relazione a: indicatore di rischio, scenari di performance, costi totali, impatto annuale sul rendimento (RIY) nonché il periodo di detenzione raccomandato.
Le informazioni qui esposte presuppongono che l'intero capitale sia investito nella presente opzione; per i limiti di investimento tra le opzioni disponibili si rimanda a quanto previsto dal Set Informativo.

Prodotto

BCC VITA - AUTORE. SINERGIA 2.0 (MODALITÀ MONITORATA)

Opzione di investimento

INVESCO EMERGING MARKETS LOCAL DEBT FUND C (EUR HGD)-ACC SHARES (ISIN: LU2040202488)

Emittente: Invesco Management S.A.
Linea di investimento di appartenenza: Obbligazionario Paesi Emergenti

Data di realizzazione del documento: 20 aprile 2021

Cos'è questa opzione d'investimento?

Per le informazioni specifiche su obiettivi e politica di investimento del presente Fondo Esterno si rimanda al relativo KIID redatto dalla relativa Società istitutiva.

Quali sono i rischi e qual è il potenziale rendimento?

Indicatore di rischio

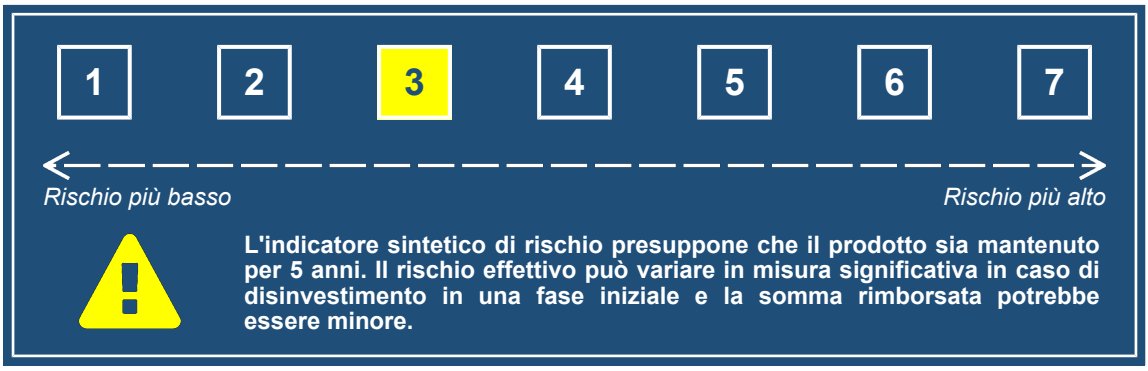

L'indicatore sintetico di rischio è un'indicazione orientativa del livello di rischio di questo prodotto rispetto ad altri prodotti. Esso esprime la probabilità che il prodotto subisca perdite monetarie a causa di movimenti sul mercato o a causa della nostra incapacità di pagarvi quanto dovuto.
Abbiamo classificato questo prodotto al livello **3** su **7**, che corrisponde alla classe di rischio medio-bassa.
Ciò significa che le perdite potenziali dovute alla performance futura di questa opzione sono classificate nel livello medio-basso e che è molto improbabile che le cattive condizioni di mercato influenzino la capacità della Compagnia di pagarvi quanto dovuto.
La presente opzione di investimento non comprende alcuna protezione dalla performance futura del mercato; pertanto potresti perdere il tuo intero investimento o parte di esso.
L'entità degli eventuali costi di riscatto è riportata nella sezione "Per quanto tempo devo detenerlo? Posso ritirare il capitale prematuramente?".

Scenari di performance

L'andamento futuro del mercato non può essere previsto con precisione. Gli scenari sotto indicati rappresentano solamente un'indicazione di alcuni dei possibili esiti dell'investimento e sono basati su rendimenti recenti. L'effettivo rendimento dell'investimento potrebbe pertanto essere inferiore a quello sotto riportato.
Questa tabella mostra gli importi dei possibili rimborsi nei prossimi 5 anni, in diversi scenari, ipotizzando un investimento di 10.000 €.
Gli scenari presentati mostrano la possibile performance dell'investimento. Possono essere confrontati con gli scenari di altre opzioni di investimento/prodotti.
Gli importi dei rimborsi varieranno a seconda della performance del mercato e del periodo di tempo per cui è mantenuta l'opzione di investimento/prodotto.
Lo scenario di stress indica quale potrebbe essere l'importo rimborsato in circostanze di mercato estreme e non tiene conto della situazione in cui non siamo in grado di pagarvi.
Le cifre riportate comprendono tutti i costi del prodotto in quanto tale, ma possono non comprendere tutti i costi da voi pagati al consulente o al distributore. Le cifre non tengono conto della vostra situazione fiscale personale, che può incidere anch'essa sull'importo del rimborso.

Documento contenente le informazioni chiave - Allegato

Investimento: € 10.000 Premio assicurativo: € 0		1 anno	3 anni	5 anni (Periodo di detenzione raccomandato)
Scenario in caso di sopravvivenza				
Scenario di stress	**Possibile rimborso al netto dei costi**	**€ 4.977,22**	**€ 5.559,65**	**€ 4.610,06**
	Rendimento medio per ciascun anno	-50,23%	-17,77%	-14,35%
Scenario sfavorevole	**Possibile rimborso al netto dei costi**	**€ 8.660,27**	**€ 8.208,21**	**€ 7.951,68**
	Rendimento medio per ciascun anno	-13,40%	-6,37%	-4,48%
Scenario moderato	**Possibile rimborso al netto dei costi**	**€ 9.765,00**	**€ 10.090,52**	**€ 10.373,96**
	Rendimento medio per ciascun anno	-2,35%	0,30%	0,74%
Scenario favorevole	**Possibile rimborso al netto dei costi**	**€ 10.958,66**	**€ 12.345,91**	**€ 13.470,23**
	Rendimento medio per ciascun anno	9,59%	7,28%	6,14%
Scenario in caso di decesso				
Evento assicurato	**Possibile rimborso a favore dei beneficiari al netto dei costi**	**€ 10.111,98**	**€ 10.344,05**	**€ 10.581,44**

Quali sono i costi?

La diminuzione del rendimento (Reduction in Yield - RIY) esprime l'impatto dei costi totali sostenuti sul possibile rendimento dell'investimento. I costi totali tengono conto dei costi una tantum, correnti e accessori. Gli importi qui riportati corrispondono ai costi cumulativi del prodotto in 3 periodi di detenzione differenti e comprendono le potenziali penali per uscita anticipata. Questi importi si basano sull'ipotesi che siano investiti 10.000 €. Gli importi sono stimati e potrebbero cambiare in futuro.

Andamento dei costi nel tempo

Investimento: € 10.000 Scenari	In caso di disinvestimento dopo 1 anno	In caso di disinvestimento dopo 3 anni	In caso di disinvestimento dopo 5 anni
Costi totali	**€ 574,73**	**€ 911,86**	**€ 1.306,27**
Impatto annuo sul rendimento	5,82%	3,07%	2,62%

Composizione dei costi

La tabella mostra:

- l'impatto annuo che ogni tipo di costo ha sul tuo investimento alla fine del periodo di detenzione raccomandato;
- il significato delle differenti categorie di costo.

Questa tabella mostra l'impatto annuale sul rendimento			
Costi una tantum	Costi di ingresso	0,43%	Impatto dei costi da sostenere al momento della sottoscrizione dell'investimento. Questo importo comprende i costi di distribuzione del prodotto.
	Costi di uscita	0,00%	Impatto dei costi di uscita al termine del periodo di detenzione raccomandato.
Costi ricorrenti	Costi di transazione	0,00%	Impatto dei nostri costi di acquisto e vendita degli investimenti sottostanti per il prodotto.
	Altri costi ricorrenti	2,15%	Impatto dei costi che tratteniamo ogni anno per gestire i tuoi investimenti.

Periodo di detenzione raccomandato dell'opzione di investimento: 5 anni

Documento contenente le informazioni chiave - Allegato

Di seguito vengono riportate le caratteristiche dell'opzione di investimento sottostante il prodotto in relazione a: indicatore di rischio, scenari di performance, costi totali, impatto annuale sul rendimento (RIY) nonché il periodo di detenzione raccomandato.
Le informazioni qui esposte presuppongono che l'intero capitale sia investito nella presente opzione; per i limiti di investimento tra le opzioni disponibili si rimanda a quanto previsto dal Set Informativo.

Prodotto

BCC VITA - AUTORE. SINERGIA 2.0 (MODALITÀ MONITORATA)

Opzione di investimento

INVESCO EURO CORPORATE BOND FUND C-ACC SHARES (ISIN: LU0243958047)

Emittente: Invesco Management S.A.
Linea di investimento di appartenenza: Obbligazionario Corporate

Data di realizzazione del documento: 20 aprile 2021

Cos'è questa opzione d'investimento?

Per le informazioni specifiche su obiettivi e politica di investimento del presente Fondo Esterno si rimanda al relativo KIID redatto dalla relativa Società istitutiva.

Quali sono i rischi e qual è il potenziale rendimento?

Indicatore di rischio

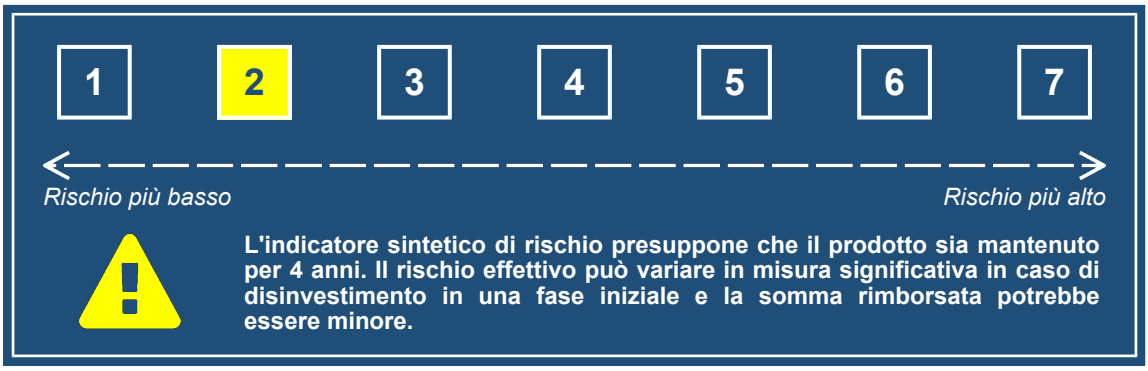

L'indicatore sintetico di rischio è un'indicazione orientativa del livello di rischio di questo prodotto rispetto ad altri prodotti. Esso esprime la probabilità che il prodotto subisca perdite monetarie a causa di movimenti sul mercato o a causa della nostra incapacità di pagarvi quanto dovuto.
Abbiamo classificato questo prodotto al livello **2** su **7**, che corrisponde alla classe di rischio bassa.
Ciò significa che le perdite potenziali dovute alla performance futura di questa opzione sono classificate nel livello basso e che è molto improbabile che le cattive condizioni di mercato influenzino la capacità della Compagnia di pagarvi quanto dovuto.
La presente opzione di investimento non comprende alcuna protezione dalla performance futura del mercato; pertanto potresti perdere il tuo intero investimento o parte di esso.
L'entità degli eventuali costi di riscatto è riportata nella sezione "Per quanto tempo devo detenerlo? Posso ritirare il capitale prematuramente?".

Scenari di performance

L'andamento futuro del mercato non può essere previsto con precisione. Gli scenari sotto indicati rappresentano solamente un'indicazione di alcuni dei possibili esiti dell'investimento e sono basati su rendimenti recenti. L'effettivo rendimento dell'investimento potrebbe pertanto essere inferiore a quello sotto riportato.
Questa tabella mostra gli importi dei possibili rimborsi nei prossimi 4 anni, in diversi scenari, ipotizzando un investimento di 10.000 €.
Gli scenari presentati mostrano la possibile performance dell'investimento. Possono essere confrontati con gli scenari di altre opzioni di investimento/prodotti.
Gli importi dei rimborsi varieranno a seconda della performance del mercato e del periodo di tempo per cui è mantenuta l'opzione di investimento/prodotto.
Lo scenario di stress indica quale potrebbe essere l'importo rimborsato in circostanze di mercato estreme e non tiene conto della situazione in cui non siamo in grado di pagarvi.
Le cifre riportate comprendono tutti i costi del prodotto in quanto tale, ma possono non comprendere tutti i costi da voi pagati al consulente o al distributore. Le cifre non tengono conto della vostra situazione fiscale personale, che può incidere anch'essa sull'importo del rimborso.

Documento contenente le informazioni chiave - Allegato

Investimento: € 10.000 Premio assicurativo: € 0		1 anno	2 anni	4 anni (Periodo di detenzione raccomandato)
Scenario in caso di sopravvivenza				
Scenario di stress	**Possibile rimborso al netto dei costi**	**€ 6.921,98**	**€ 8.812,61**	**€ 8.448,27**
	Rendimento medio per ciascun anno	-30,78%	-6,12%	-4,13%
Scenario sfavorevole	**Possibile rimborso al netto dei costi**	**€ 9.489,76**	**€ 9.587,70**	**€ 9.871,60**
	Rendimento medio per ciascun anno	-5,10%	-2,08%	-0,32%
Scenario moderato	**Possibile rimborso al netto dei costi**	**€ 9.843,22**	**€ 10.093,12**	**€ 10.611,32**
	Rendimento medio per ciascun anno	-1,57%	0,46%	1,49%
Scenario favorevole	**Possibile rimborso al netto dei costi**	**€ 10.184,51**	**€ 10.598,82**	**€ 11.378,15**
	Rendimento medio per ciascun anno	1,85%	2,95%	3,28%
Scenario in caso di decesso				
Evento assicurato	**Possibile rimborso a favore dei beneficiari al netto dei costi**	**€ 10.192,98**	**€ 10.398,98**	**€ 10.823,54**

Quali sono i costi?

La diminuzione del rendimento (Reduction in Yield - RIY) esprime l'impatto dei costi totali sostenuti sul possibile rendimento dell'investimento. I costi totali tengono conto dei costi una tantum, correnti e accessori. Gli importi qui riportati corrispondono ai costi cumulativi del prodotto in 3 periodi di detenzione differenti e comprendono le potenziali penali per uscita anticipata. Questi importi si basano sull'ipotesi che siano investiti 10.000 €. Gli importi sono stimati e potrebbero cambiare in futuro.

Andamento dei costi nel tempo

Investimento: € 10.000 Scenari	In caso di disinvestimento dopo 1 anno	In caso di disinvestimento dopo 2 anni	In caso di disinvestimento dopo 4 anni
Costi totali	**€ 564,32**	**€ 722,70**	**€ 1.046,00**
Impatto annuo sul rendimento	5,73%	3,66%	2,61%

Composizione dei costi

La tabella mostra:

- l'impatto annuo che ogni tipo di costo ha sul tuo investimento alla fine del periodo di detenzione raccomandato;
- il significato delle differenti categorie di costo.

Questa tabella mostra l'impatto annuale sul rendimento			
Costi una tantum	Costi di ingresso	0,55%	Impatto dei costi da sostenere al momento della sottoscrizione dell'investimento. Questo importo comprende i costi di distribuzione del prodotto.
	Costi di uscita	0,00%	Impatto dei costi di uscita al termine del periodo di detenzione raccomandato.
Costi ricorrenti	Costi di transazione	0,00%	Impatto dei nostri costi di acquisto e vendita degli investimenti sottostanti per il prodotto.
	Altri costi ricorrenti	2,03%	Impatto dei costi che tratteniamo ogni anno per gestire i tuoi investimenti.

Periodo di detenzione raccomandato dell'opzione di investimento: 4 anni

Documento contenente le informazioni chiave - Allegato

Di seguito vengono riportate le caratteristiche dell'opzione di investimento sottostante il prodotto in relazione a: indicatore di rischio, scenari di performance, costi totali, impatto annuale sul rendimento (RIY) nonché il periodo di detenzione raccomandato.
Le informazioni qui esposte presuppongono che l'intero capitale sia investito nella presente opzione; per i limiti di investimento tra le opzioni disponibili si rimanda a quanto previsto dal Set Informativo.

Prodotto

BCC VITA - AUTORE. SINERGIA 2.0 (MODALITÀ MONITORATA)

Opzione di investimento

INVESCO GLOBAL TOTAL RETURN (EUR) BOND FUND C-ACC SHARES (ISIN: LU0534240071)

Emittente: Invesco Management S.A.
Linea di investimento di appartenenza: Obbligazionario Flessibile - Prudente

Data di realizzazione del documento: 20 aprile 2021

Cos'è questa opzione d'investimento?

Per le informazioni specifiche su obiettivi e politica di investimento del presente Fondo Esterno si rimanda al relativo KIID redatto dalla relativa Società istitutiva.

Quali sono i rischi e qual è il potenziale rendimento?

Indicatore di rischio

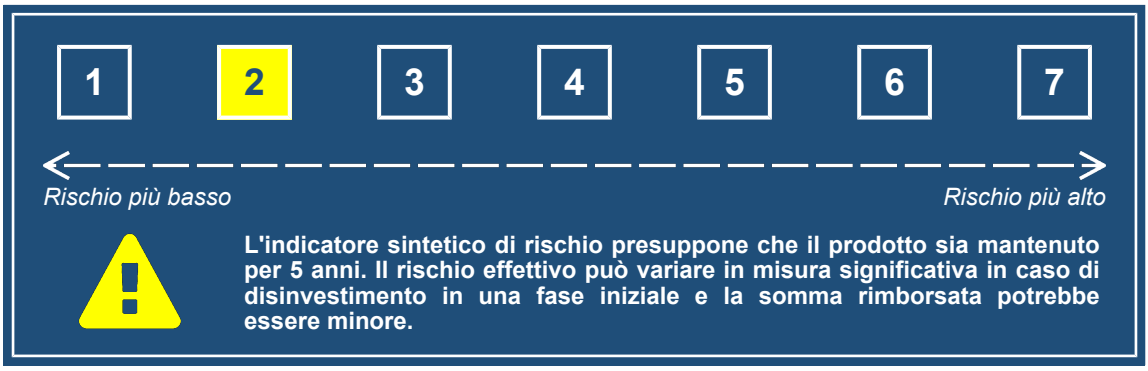

L'indicatore sintetico di rischio è un'indicazione orientativa del livello di rischio di questo prodotto rispetto ad altri prodotti. Esso esprime la probabilità che il prodotto subisca perdite monetarie a causa di movimenti sul mercato o a causa della nostra incapacità di pagarvi quanto dovuto.
Abbiamo classificato questo prodotto al livello **2** su **7**, che corrisponde alla classe di rischio bassa.
Ciò significa che le perdite potenziali dovute alla performance futura di questa opzione sono classificate nel livello basso e che è molto improbabile che le cattive condizioni di mercato influenzino la capacità della Compagnia di pagarvi quanto dovuto.
La presente opzione di investimento non comprende alcuna protezione dalla performance futura del mercato; pertanto potresti perdere il tuo intero investimento o parte di esso.
L'entità degli eventuali costi di riscatto è riportata nella sezione "Per quanto tempo devo detenerlo? Posso ritirare il capitale prematuramente?".

Scenari di performance

L'andamento futuro del mercato non può essere previsto con precisione. Gli scenari sotto indicati rappresentano solamente un'indicazione di alcuni dei possibili esiti dell'investimento e sono basati su rendimenti recenti. L'effettivo rendimento dell'investimento potrebbe pertanto essere inferiore a quello sotto riportato.
Questa tabella mostra gli importi dei possibili rimborsi nei prossimi 5 anni, in diversi scenari, ipotizzando un investimento di 10.000 €.
Gli scenari presentati mostrano la possibile performance dell'investimento. Possono essere confrontati con gli scenari di altre opzioni di investimento/prodotti.
Gli importi dei rimborsi varieranno a seconda della performance del mercato e del periodo di tempo per cui è mantenuta l'opzione di investimento/prodotto.
Lo scenario di stress indica quale potrebbe essere l'importo rimborsato in circostanze di mercato estreme e non tiene conto della situazione in cui non siamo in grado di pagarvi.
Le cifre riportate comprendono tutti i costi del prodotto in quanto tale, ma possono non comprendere tutti i costi da voi pagati al consulente o al distributore. Le cifre non tengono conto della vostra situazione fiscale personale, che può incidere anch'essa sull'importo del rimborso.

Documento contenente le informazioni chiave - Allegato

Investimento: € 10.000 Premio assicurativo: € 0		1 anno	3 anni	5 anni (Periodo di detenzione raccomandato)
Scenario in caso di sopravvivenza				
Scenario di stress	**Possibile rimborso al netto dei costi**	**€ 7.351,24**	**€ 8.527,81**	**€ 8.139,93**
	Rendimento medio per ciascun anno	-26,49%	-5,17%	-4,03%
Scenario sfavorevole	**Possibile rimborso al netto dei costi**	**€ 9.504,66**	**€ 9.774,06**	**€ 10.083,76**
	Rendimento medio per ciascun anno	-4,95%	-0,76%	0,17%
Scenario moderato	**Possibile rimborso al netto dei costi**	**€ 9.861,55**	**€ 10.415,38**	**€ 10.944,48**
	Rendimento medio per ciascun anno	-1,38%	1,37%	1,82%
Scenario favorevole	**Possibile rimborso al netto dei costi**	**€ 10.219,89**	**€ 11.085,81**	**€ 11.864,79**
	Rendimento medio per ciascun anno	2,20%	3,50%	3,48%
Scenario in caso di decesso				
Evento assicurato	**Possibile rimborso a favore dei beneficiari al netto dei costi**	**€ 10.211,96**	**€ 10.677,07**	**€ 11.163,37**

Quali sono i costi?

La diminuzione del rendimento (Reduction in Yield - RIY) esprime l'impatto dei costi totali sostenuti sul possibile rendimento dell'investimento. I costi totali tengono conto dei costi una tantum, correnti e accessori. Gli importi qui riportati corrispondono ai costi cumulativi del prodotto in 3 periodi di detenzione differenti e comprendono le potenziali penali per uscita anticipata. Questi importi si basano sull'ipotesi che siano investiti 10.000 €. Gli importi sono stimati e potrebbero cambiare in futuro.

Andamento dei costi nel tempo

Investimento: € 10.000 Scenari	In caso di disinvestimento dopo 1 anno	In caso di disinvestimento dopo 3 anni	In caso di disinvestimento dopo 5 anni
Costi totali	**€ 554,04**	**€ 852,53**	**€ 1.214,57**
Impatto annuo sul rendimento	5,63%	2,86%	2,40%

Composizione dei costi

La tabella mostra:

- l'impatto annuo che ogni tipo di costo ha sul tuo investimento alla fine del periodo di detenzione raccomandato;
- il significato delle differenti categorie di costo.

Questa tabella mostra l'impatto annuale sul rendimento			
Costi una tantum	Costi di ingresso	0,44%	Impatto dei costi da sostenere al momento della sottoscrizione dell'investimento. Questo importo comprende i costi di distribuzione del prodotto.
	Costi di uscita	0,00%	Impatto dei costi di uscita al termine del periodo di detenzione raccomandato.
Costi ricorrenti	Costi di transazione	0,00%	Impatto dei nostri costi di acquisto e vendita degli investimenti sottostanti per il prodotto.
	Altri costi ricorrenti	1,93%	Impatto dei costi che tratteniamo ogni anno per gestire i tuoi investimenti.

Periodo di detenzione raccomandato dell'opzione di investimento: 5 anni

Documento contenente le informazioni chiave - Allegato

Di seguito vengono riportate le caratteristiche dell'opzione di investimento sottostante il prodotto in relazione a: indicatore di rischio, scenari di performance, costi totali, impatto annuale sul rendimento (RIY) nonché il periodo di detenzione raccomandato.
Le informazioni qui esposte presuppongono che l'intero capitale sia investito nella presente opzione; per i limiti di investimento tra le opzioni disponibili si rimanda a quanto previsto dal Set Informativo.

Prodotto

BCC VITA - AUTORE. SINERGIA 2.0 (MODALITÀ MONITORATA)

Opzione di investimento

INVESCO GREATER CHINA EQUITY FUND C-ACC SHARES (ISIN: LU0100600369)

Emittente: Invesco Management S.A.
Linea di investimento di appartenenza: Azionario Paesi Emergenti

Data di realizzazione del documento: 20 aprile 2021

Cos'è questa opzione d'investimento?

Per le informazioni specifiche su obiettivi e politica di investimento del presente Fondo Esterno si rimanda al relativo KIID redatto dalla relativa Società istitutiva.

Quali sono i rischi e qual è il potenziale rendimento?

Indicatore di rischio

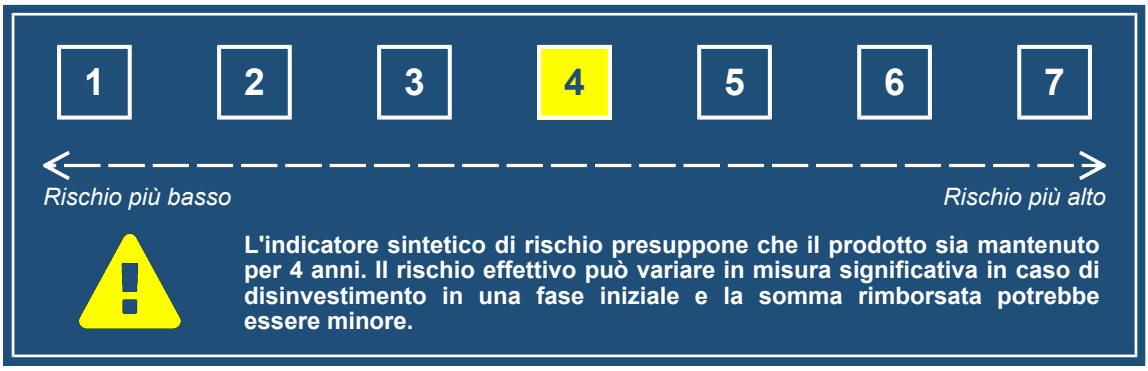

L'indicatore sintetico di rischio è un'indicazione orientativa del livello di rischio di questo prodotto rispetto ad altri prodotti. Esso esprime la probabilità che il prodotto subisca perdite monetarie a causa di movimenti sul mercato o a causa della nostra incapacità di pagarvi quanto dovuto.
Abbiamo classificato questo prodotto al livello **4** su **7**, che corrisponde alla classe di rischio media.
Ciò significa che le perdite potenziali dovute alla performance futura di questa opzione sono classificate nel livello medio e che è molto improbabile che le cattive condizioni di mercato influenzino la capacità della Compagnia di pagarvi quanto dovuto.
Attenzione al rischio di cambio: per questa opzione di investimento riceverai dei pagamenti in valuta straniera, quindi il rendimento finale che otterrai dipenderà dal tasso di cambio tra le due valute. Questo rischio non è contemplato nell'indicatore sopra riportato.
La presente opzione di investimento non comprende alcuna protezione dalla performance futura del mercato; pertanto potresti perdere il tuo intero investimento o parte di esso.
L'entità degli eventuali costi di riscatto è riportata nella sezione "Per quanto tempo devo detenerlo? Posso ritirare il capitale prematuramente?".

Scenari di performance

L'andamento futuro del mercato non può essere previsto con precisione. Gli scenari sotto indicati rappresentano solamente un'indicazione di alcuni dei possibili esiti dell'investimento e sono basati su rendimenti recenti. L'effettivo rendimento dell'investimento potrebbe pertanto essere inferiore a quello sotto riportato.
Questa tabella mostra gli importi dei possibili rimborsi nei prossimi 4 anni, in diversi scenari, ipotizzando un investimento di 10.000 €.
Gli scenari presentati mostrano la possibile performance dell'investimento. Possono essere confrontati con gli scenari di altre opzioni di investimento/prodotti.
Gli importi dei rimborsi varieranno a seconda della performance del mercato e del periodo di tempo per cui è mantenuta l'opzione di investimento/prodotto.
Lo scenario di stress indica quale potrebbe essere l'importo rimborsato in circostanze di mercato estreme e non tiene conto della situazione in cui non siamo in grado di pagarvi.
Le cifre riportate comprendono tutti i costi del prodotto in quanto tale, ma possono non comprendere tutti i costi da voi pagati al consulente o al distributore. Le cifre non tengono conto della vostra situazione fiscale personale, che può incidere anch'essa sull'importo del rimborso.

Documento contenente le informazioni chiave - Allegato

Investimento: € 10.000 Premio assicurativo: € 0		1 anno	2 anni	4 anni (Periodo di detenzione raccomandato)
Scenario in caso di sopravvivenza				
Scenario di stress	**Possibile rimborso al netto dei costi**	**€ 2.303,95**	**€ 5.122,76**	**€ 3.772,16**
	Rendimento medio per ciascun anno	-76,96%	-28,43%	-21,63%
Scenario sfavorevole	**Possibile rimborso al netto dei costi**	**€ 8.725,24**	**€ 9.088,04**	**€ 10.427,40**
	Rendimento medio per ciascun anno	-12,75%	-4,67%	1,05%
Scenario moderato	**Possibile rimborso al netto dei costi**	**€ 11.008,47**	**€ 12.616,50**	**€ 16.570,28**
	Rendimento medio per ciascun anno	10,08%	12,32%	13,46%
Scenario favorevole	**Possibile rimborso al netto dei costi**	**€ 13.826,85**	**€ 17.436,32**	**€ 26.213,86**
	Rendimento medio per ciascun anno	38,27%	32,05%	27,24%
Scenario in caso di decesso				
Evento assicurato	**Possibile rimborso a favore dei beneficiari al netto dei costi**	**€ 11.399,63**	**€ 12.998,82**	**€ 16.901,69**

Quali sono i costi?

La diminuzione del rendimento (Reduction in Yield - RIY) esprime l'impatto dei costi totali sostenuti sul possibile rendimento dell'investimento. I costi totali tengono conto dei costi una tantum, correnti e accessori. Gli importi qui riportati corrispondono ai costi cumulativi del prodotto in 3 periodi di detenzione differenti e comprendono le potenziali penali per uscita anticipata. Questi importi si basano sull'ipotesi che siano investiti 10.000 €. Gli importi sono stimati e potrebbero cambiare in futuro.

Andamento dei costi nel tempo

Investimento: € 10.000 Scenari	In caso di disinvestimento dopo 1 anno	In caso di disinvestimento dopo 2 anni	In caso di disinvestimento dopo 4 anni
Costi totali	**€ 721,78**	**€ 1.071,64**	**€ 1.896,15**
Impatto annuo sul rendimento	7,59%	5,28%	4,10%

Composizione dei costi

La tabella mostra:

- l'impatto annuo che ogni tipo di costo ha sul tuo investimento alla fine del periodo di detenzione raccomandato;
- il significato delle differenti categorie di costo.

Questa tabella mostra l'impatto annuale sul rendimento			
Costi una tantum	Costi di ingresso	0,61%	Impatto dei costi da sostenere al momento della sottoscrizione dell'investimento. Questo importo comprende i costi di distribuzione del prodotto.
	Costi di uscita	0,00%	Impatto dei costi di uscita al termine del periodo di detenzione raccomandato.
Costi ricorrenti	Costi di transazione	0,00%	Impatto dei nostri costi di acquisto e vendita degli investimenti sottostanti per il prodotto.
	Altri costi ricorrenti	3,46%	Impatto dei costi che tratteniamo ogni anno per gestire i tuoi investimenti.

Periodo di detenzione raccomandato dell'opzione di investimento: 4 anni

Documento contenente le informazioni chiave - Allegato

Di seguito vengono riportate le caratteristiche dell'opzione di investimento sottostante il prodotto in relazione a: indicatore di rischio, scenari di performance, costi totali, impatto annuale sul rendimento (RIY) nonché il periodo di detenzione raccomandato.
Le informazioni qui esposte presuppongono che l'intero capitale sia investito nella presente opzione; per i limiti di investimento tra le opzioni disponibili si rimanda a quanto previsto dal Set Informativo.

Prodotto

BCC VITA - AUTORE. SINERGIA 2.0 (MODALITÀ MONITORATA)

Opzione di investimento

INVESCO PAN EUROPEAN HIGH INCOME FUND C-ACC SHARES (ISIN: LU0243957668)

Emittente: Invesco Management S.A.
Linea di investimento di appartenenza: Bilanciato Flessibile - Aggressivo

Data di realizzazione del documento: 20 aprile 2021

Cos'è questa opzione d'investimento?

Per le informazioni specifiche su obiettivi e politica di investimento del presente Fondo Esterno si rimanda al relativo KIID redatto dalla relativa Società istitutiva.

Quali sono i rischi e qual è il potenziale rendimento?

Indicatore di rischio

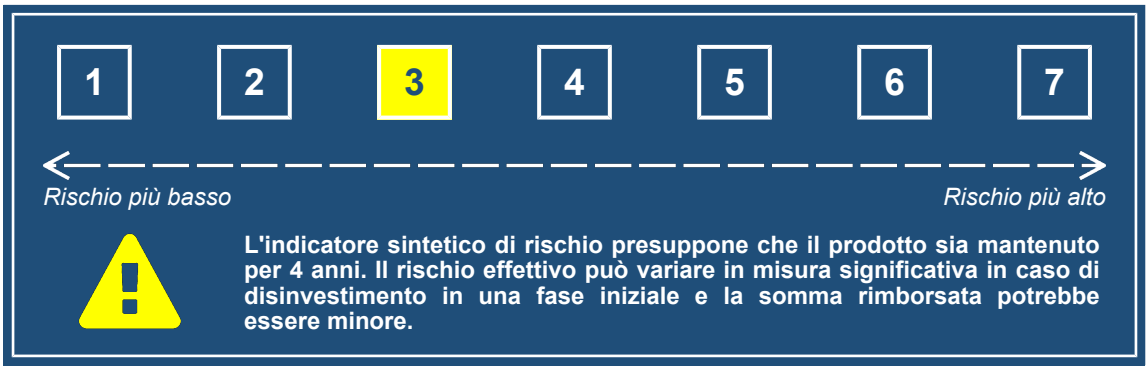

L'indicatore sintetico di rischio è un'indicazione orientativa del livello di rischio di questo prodotto rispetto ad altri prodotti. Esso esprime la probabilità che il prodotto subisca perdite monetarie a causa di movimenti sul mercato o a causa della nostra incapacità di pagarvi quanto dovuto.
Abbiamo classificato questo prodotto al livello **3** su **7**, che corrisponde alla classe di rischio medio-bassa.
Ciò significa che le perdite potenziali dovute alla performance futura di questa opzione sono classificate nel livello medio-basso e che è molto improbabile che le cattive condizioni di mercato influenzino la capacità della Compagnia di pagarvi quanto dovuto.
La presente opzione di investimento non comprende alcuna protezione dalla performance futura del mercato; pertanto potresti perdere il tuo intero investimento o parte di esso.
L'entità degli eventuali costi di riscatto è riportata nella sezione "Per quanto tempo devo detenerlo? Posso ritirare il capitale prematuramente?".

Scenari di performance

L'andamento futuro del mercato non può essere previsto con precisione. Gli scenari sotto indicati rappresentano solamente un'indicazione di alcuni dei possibili esiti dell'investimento e sono basati su rendimenti recenti. L'effettivo rendimento dell'investimento potrebbe pertanto essere inferiore a quello sotto riportato.
Questa tabella mostra gli importi dei possibili rimborsi nei prossimi 4 anni, in diversi scenari, ipotizzando un investimento di 10.000 €.
Gli scenari presentati mostrano la possibile performance dell'investimento. Possono essere confrontati con gli scenari di altre opzioni di investimento/prodotti.
Gli importi dei rimborsi varieranno a seconda della performance del mercato e del periodo di tempo per cui è mantenuta l'opzione di investimento/prodotto.
Lo scenario di stress indica quale potrebbe essere l'importo rimborsato in circostanze di mercato estreme e non tiene conto della situazione in cui non siamo in grado di pagarvi.
Le cifre riportate comprendono tutti i costi del prodotto in quanto tale, ma possono non comprendere tutti i costi da voi pagati al consulente o al distributore. Le cifre non tengono conto della vostra situazione fiscale personale, che può incidere anch'essa sull'importo del rimborso.

Documento contenente le informazioni chiave - Allegato

Investimento: € 10.000 Premio assicurativo: € 0		1 anno	2 anni	4 anni (Periodo di detenzione raccomandato)
Scenario in caso di sopravvivenza				
Scenario di stress	**Possibile rimborso al netto dei costi**	**€ 5.520,14**	**€ 8.071,52**	**€ 7.390,34**
	Rendimento medio per ciascun anno	-44,80%	-10,16%	-7,28%
Scenario sfavorevole	**Possibile rimborso al netto dei costi**	**€ 9.309,74**	**€ 9.386,64**	**€ 9.693,11**
	Rendimento medio per ciascun anno	-6,90%	-3,12%	-0,78%
Scenario moderato	**Possibile rimborso al netto dei costi**	**€ 9.945,33**	**€ 10.299,74**	**€ 11.046,04**
	Rendimento medio per ciascun anno	-0,55%	1,49%	2,52%
Scenario favorevole	**Possibile rimborso al netto dei costi**	**€ 10.584,84**	**€ 11.259,68**	**€ 12.541,06**
	Rendimento medio per ciascun anno	5,85%	6,11%	5,82%
Scenario in caso di decesso				
Evento assicurato	**Possibile rimborso a favore dei beneficiari al netto dei costi**	**€ 10.298,72**	**€ 10.611,85**	**€ 11.266,97**

Quali sono i costi?

La diminuzione del rendimento (Reduction in Yield - RIY) esprime l'impatto dei costi totali sostenuti sul possibile rendimento dell'investimento. I costi totali tengono conto dei costi una tantum, correnti e accessori. Gli importi qui riportati corrispondono ai costi cumulativi del prodotto in 3 periodi di detenzione differenti e comprendono le potenziali penali per uscita anticipata. Questi importi si basano sull'ipotesi che siano investiti 10.000 €. Gli importi sono stimati e potrebbero cambiare in futuro.

Andamento dei costi nel tempo

Investimento: € 10.000 Scenari	In caso di disinvestimento dopo 1 anno	In caso di disinvestimento dopo 2 anni	In caso di disinvestimento dopo 4 anni
Costi totali	**€ 653,50**	**€ 904,83**	**€ 1.425,79**
Impatto annuo sul rendimento	6,66%	4,57%	3,51%

Composizione dei costi

La tabella mostra:

- l'impatto annuo che ogni tipo di costo ha sul tuo investimento alla fine del periodo di detenzione raccomandato;
- il significato delle differenti categorie di costo.

Questa tabella mostra l'impatto annuale sul rendimento			
Costi una tantum	Costi di ingresso	0,55%	Impatto dei costi da sostenere al momento della sottoscrizione dell'investimento. Questo importo comprende i costi di distribuzione del prodotto.
	Costi di uscita	0,00%	Impatto dei costi di uscita al termine del periodo di detenzione raccomandato.
Costi ricorrenti	Costi di transazione	0,00%	Impatto dei nostri costi di acquisto e vendita degli investimenti sottostanti per il prodotto.
	Altri costi ricorrenti	2,93%	Impatto dei costi che tratteniamo ogni anno per gestire i tuoi investimenti.

Periodo di detenzione raccomandato dell'opzione di investimento: 4 anni

Documento contenente le informazioni chiave - Allegato

Di seguito vengono riportate le caratteristiche dell'opzione di investimento sottostante il prodotto in relazione a: indicatore di rischio, scenari di performance, costi totali, impatto annuale sul rendimento (RIY) nonché il periodo di detenzione raccomandato.
Le informazioni qui esposte presuppongono che l'intero capitale sia investito nella presente opzione; per i limiti di investimento tra le opzioni disponibili si rimanda a quanto previsto dal Set Informativo.

Prodotto

BCC VITA - AUTORE. SINERGIA 2.0 (MODALITÀ MONITORATA)

Opzione di investimento

INVESCO PAN EUROPEAN STRUCTURED EQUITY FUND C-ACC SHARES (ISIN: LU0119753134)

Emittente: Invesco Management S.A.
Linea di investimento di appartenenza: Azionario Europa

Data di realizzazione del documento: 20 aprile 2021

Cos'è questa opzione d'investimento?

Per le informazioni specifiche su obiettivi e politica di investimento del presente Fondo Esterno si rimanda al relativo KIID redatto dalla relativa Società istitutiva.

Quali sono i rischi e qual è il potenziale rendimento?

Indicatore di rischio

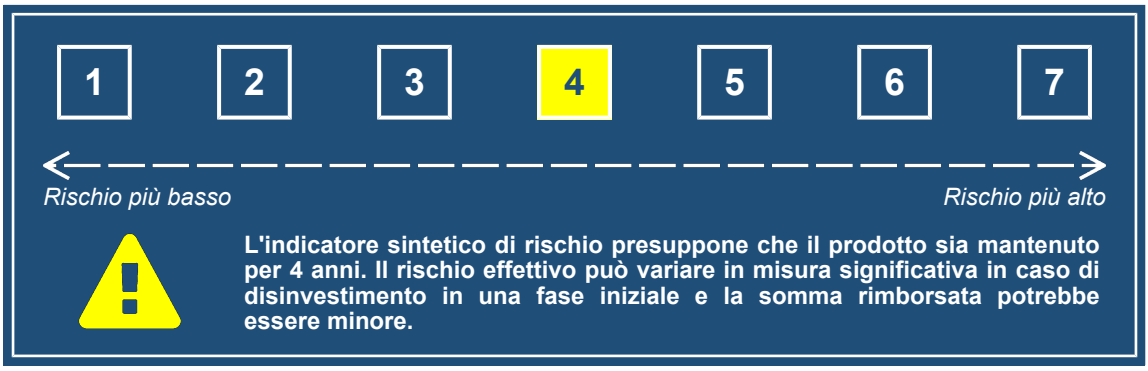

L'indicatore sintetico di rischio è un'indicazione orientativa del livello di rischio di questo prodotto rispetto ad altri prodotti. Esso esprime la probabilità che il prodotto subisca perdite monetarie a causa di movimenti sul mercato o a causa della nostra incapacità di pagarvi quanto dovuto.
Abbiamo classificato questo prodotto al livello **4** su **7**, che corrisponde alla classe di rischio media.
Ciò significa che le perdite potenziali dovute alla performance futura di questa opzione sono classificate nel livello medio e che è molto improbabile che le cattive condizioni di mercato influenzino la capacità della Compagnia di pagarvi quanto dovuto.
La presente opzione di investimento non comprende alcuna protezione dalla performance futura del mercato; pertanto potresti perdere il tuo intero investimento o parte di esso.
L'entità degli eventuali costi di riscatto è riportata nella sezione "Per quanto tempo devo detenerlo? Posso ritirare il capitale prematuramente?".

Scenari di performance

L'andamento futuro del mercato non può essere previsto con precisione. Gli scenari sotto indicati rappresentano solamente un'indicazione di alcuni dei possibili esiti dell'investimento e sono basati su rendimenti recenti. L'effettivo rendimento dell'investimento potrebbe pertanto essere inferiore a quello sotto riportato.
Questa tabella mostra gli importi dei possibili rimborsi nei prossimi 4 anni, in diversi scenari, ipotizzando un investimento di 10.000 €.
Gli scenari presentati mostrano la possibile performance dell'investimento. Possono essere confrontati con gli scenari di altre opzioni di investimento/prodotti.
Gli importi dei rimborsi varieranno a seconda della performance del mercato e del periodo di tempo per cui è mantenuta l'opzione di investimento/prodotto.
Lo scenario di stress indica quale potrebbe essere l'importo rimborsato in circostanze di mercato estreme e non tiene conto della situazione in cui non siamo in grado di pagarvi.
Le cifre riportate comprendono tutti i costi del prodotto in quanto tale, ma possono non comprendere tutti i costi da voi pagati al consulente o al distributore. Le cifre non tengono conto della vostra situazione fiscale personale, che può incidere anch'essa sull'importo del rimborso.

Documento contenente le informazioni chiave - Allegato

Investimento: € 10.000 Premio assicurativo: € 0		1 anno	2 anni	4 anni (Periodo di detenzione raccomandato)
Scenario in caso di sopravvivenza				
Scenario di stress	**Possibile rimborso al netto dei costi**	**€ 1.319,33**	**€ 5.575,45**	**€ 4.302,55**
	Rendimento medio per ciascun anno	-86,81%	-25,33%	-19,01%
Scenario sfavorevole	**Possibile rimborso al netto dei costi**	**€ 7.901,46**	**€ 7.329,15**	**€ 6.622,32**
	Rendimento medio per ciascun anno	-20,99%	-14,39%	-9,79%
Scenario moderato	**Possibile rimborso al netto dei costi**	**€ 9.721,45**	**€ 9.799,84**	**€ 9.957,75**
	Rendimento medio per ciascun anno	-2,79%	-1,01%	-0,11%
Scenario favorevole	**Possibile rimborso al netto dei costi**	**€ 11.752,37**	**€ 12.875,22**	**€ 14.712,35**
	Rendimento medio per ciascun anno	17,52%	13,47%	10,13%
Scenario in caso di decesso				
Evento assicurato	**Possibile rimborso a favore dei beneficiari al netto dei costi**	**€ 10.066,88**	**€ 10.096,80**	**€ 10.156,90**

Quali sono i costi?

La diminuzione del rendimento (Reduction in Yield - RIY) esprime l'impatto dei costi totali sostenuti sul possibile rendimento dell'investimento. I costi totali tengono conto dei costi una tantum, correnti e accessori. Gli importi qui riportati corrispondono ai costi cumulativi del prodotto in 3 periodi di detenzione differenti e comprendono le potenziali penali per uscita anticipata. Questi importi si basano sull'ipotesi che siano investiti 10.000 €. Gli importi sono stimati e potrebbero cambiare in futuro.

Andamento dei costi nel tempo

Investimento: € 10.000 Scenari	In caso di disinvestimento dopo 1 anno	In caso di disinvestimento dopo 2 anni	In caso di disinvestimento dopo 4 anni
Costi totali	**€ 646,91**	**€ 885,89**	**€ 1.365,54**
Impatto annuo sul rendimento	6,55%	4,50%	3,46%

Composizione dei costi

La tabella mostra:

- l'impatto annuo che ogni tipo di costo ha sul tuo investimento alla fine del periodo di detenzione raccomandato;
- il significato delle differenti categorie di costo.

Questa tabella mostra l'impatto annuale sul rendimento			
Costi una tantum	Costi di ingresso	0,54%	Impatto dei costi da sostenere al momento della sottoscrizione dell'investimento. Questo importo comprende i costi di distribuzione del prodotto.
	Costi di uscita	0,00%	Impatto dei costi di uscita al termine del periodo di detenzione raccomandato.
Costi ricorrenti	Costi di transazione	0,00%	Impatto dei nostri costi di acquisto e vendita degli investimenti sottostanti per il prodotto.
	Altri costi ricorrenti	2,90%	Impatto dei costi che tratteniamo ogni anno per gestire i tuoi investimenti.

Periodo di detenzione raccomandato dell'opzione di investimento: 4 anni

Documento contenente le informazioni chiave - Allegato

Di seguito vengono riportate le caratteristiche dell'opzione di investimento sottostante il prodotto in relazione a: indicatore di rischio, scenari di performance, costi totali, impatto annuale sul rendimento (RIY) nonché il periodo di detenzione raccomandato.
Le informazioni qui esposte presuppongono che l'intero capitale sia investito nella presente opzione; per i limiti di investimento tra le opzioni disponibili si rimanda a quanto previsto dal Set Informativo.

Prodotto

BCC VITA - AUTORE. SINERGIA 2.0 (MODALITÀ MONITORATA)

Opzione di investimento

JPMORGAN FUNDS - JPM EMERGING MARKETS OPPORTUNITIES C (ACC) - USD (ISIN: LU0431993079)

Emittente: JPMorgan Asset Management (Europe) S.à r.l.
Linea di investimento di appartenenza: Azionario Paesi Emergenti

Data di realizzazione del documento: 20 aprile 2021

Cos'è questa opzione d'investimento?

Per le informazioni specifiche su obiettivi e politica di investimento del presente Fondo Esterno si rimanda al relativo KIID redatto dalla relativa Società istitutiva.

Quali sono i rischi e qual è il potenziale rendimento?

Indicatore di rischio

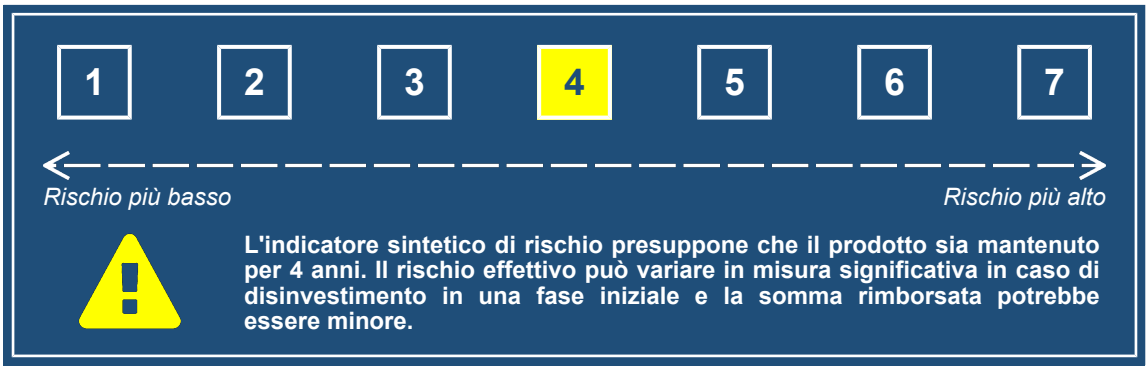

L'indicatore sintetico di rischio è un'indicazione orientativa del livello di rischio di questo prodotto rispetto ad altri prodotti. Esso esprime la probabilità che il prodotto subisca perdite monetarie a causa di movimenti sul mercato o a causa della nostra incapacità di pagarvi quanto dovuto.
Abbiamo classificato questo prodotto al livello **4** su **7**, che corrisponde alla classe di rischio media.
Ciò significa che le perdite potenziali dovute alla performance futura di questa opzione sono classificate nel livello medio e che è molto improbabile che le cattive condizioni di mercato influenzino la capacità della Compagnia di pagarvi quanto dovuto.
Attenzione al rischio di cambio: per questa opzione di investimento riceverai dei pagamenti in valuta straniera, quindi il rendimento finale che otterrai dipenderà dal tasso di cambio tra le due valute. Questo rischio non è contemplato nell'indicatore sopra riportato.
La presente opzione di investimento non comprende alcuna protezione dalla performance futura del mercato; pertanto potresti perdere il tuo intero investimento o parte di esso.
L'entità degli eventuali costi di riscatto è riportata nella sezione "Per quanto tempo devo detenerlo? Posso ritirare il capitale prematuramente?".

Scenari di performance

L'andamento futuro del mercato non può essere previsto con precisione. Gli scenari sotto indicati rappresentano solamente un'indicazione di alcuni dei possibili esiti dell'investimento e sono basati su rendimenti recenti. L'effettivo rendimento dell'investimento potrebbe pertanto essere inferiore a quello sotto riportato.
Questa tabella mostra gli importi dei possibili rimborsi nei prossimi 4 anni, in diversi scenari, ipotizzando un investimento di 10.000 €.
Gli scenari presentati mostrano la possibile performance dell'investimento. Possono essere confrontati con gli scenari di altre opzioni di investimento/prodotti.
Gli importi dei rimborsi varieranno a seconda della performance del mercato e del periodo di tempo per cui è mantenuta l'opzione di investimento/prodotto.
Lo scenario di stress indica quale potrebbe essere l'importo rimborsato in circostanze di mercato estreme e non tiene conto della situazione in cui non siamo in grado di pagarvi.
Le cifre riportate comprendono tutti i costi del prodotto in quanto tale, ma possono non comprendere tutti i costi da voi pagati al consulente o al distributore. Le cifre non tengono conto della vostra situazione fiscale personale, che può incidere anch'essa sull'importo del rimborso.

Documento contenente le informazioni chiave - Allegato

Investimento: € 10.000 Premio assicurativo: € 0		1 anno	2 anni	4 anni (Periodo di detenzione raccomandato)
Scenario in caso di sopravvivenza				
Scenario di stress	**Possibile rimborso al netto dei costi**	**€ 1.428,97**	**€ 5.561,04**	**€ 4.270,29**
	Rendimento medio per ciascun anno	-85,71%	-25,43%	-19,16%
Scenario sfavorevole	**Possibile rimborso al netto dei costi**	**€ 8.553,79**	**€ 8.762,45**	**€ 9.737,12**
	Rendimento medio per ciascun anno	-14,46%	-6,39%	-0,66%
Scenario moderato	**Possibile rimborso al netto dei costi**	**€ 10.856,31**	**€ 12.262,85**	**€ 15.645,06**
	Rendimento medio per ciascun anno	8,56%	10,74%	11,84%
Scenario favorevole	**Possibile rimborso al netto dei costi**	**€ 13.690,07**	**€ 17.051,29**	**€ 24.976,04**
	Rendimento medio per ciascun anno	36,90%	30,58%	25,71%
Scenario in caso di decesso				
Evento assicurato	**Possibile rimborso a favore dei beneficiari al netto dei costi**	**€ 11.242,07**	**€ 12.634,45**	**€ 15.957,96**

Quali sono i costi?

La diminuzione del rendimento (Reduction in Yield - RIY) esprime l'impatto dei costi totali sostenuti sul possibile rendimento dell'investimento. I costi totali tengono conto dei costi una tantum, correnti e accessori. Gli importi qui riportati corrispondono ai costi cumulativi del prodotto in 3 periodi di detenzione differenti e comprendono le potenziali penali per uscita anticipata. Questi importi si basano sull'ipotesi che siano investiti 10.000 €. Gli importi sono stimati e potrebbero cambiare in futuro.

Andamento dei costi nel tempo

Investimento: € 10.000 Scenari	In caso di disinvestimento dopo 1 anno	In caso di disinvestimento dopo 2 anni	In caso di disinvestimento dopo 4 anni
Costi totali	**€ 682,37**	**€ 983,69**	**€ 1.677,99**
Impatto annuo sul rendimento	7,16%	4,87%	3,71%

Composizione dei costi

La tabella mostra:

- l'impatto annuo che ogni tipo di costo ha sul tuo investimento alla fine del periodo di detenzione raccomandato;
- il significato delle differenti categorie di costo.

Questa tabella mostra l'impatto annuale sul rendimento			
Costi una tantum	Costi di ingresso	0,60%	Impatto dei costi da sostenere al momento della sottoscrizione dell'investimento. Questo importo comprende i costi di distribuzione del prodotto.
	Costi di uscita	0,00%	Impatto dei costi di uscita al termine del periodo di detenzione raccomandato.
Costi ricorrenti	Costi di transazione	0,00%	Impatto dei nostri costi di acquisto e vendita degli investimenti sottostanti per il prodotto.
	Altri costi ricorrenti	3,08%	Impatto dei costi che tratteniamo ogni anno per gestire i tuoi investimenti.

Periodo di detenzione raccomandato dell'opzione di investimento: 4 anni

Documento contenente le informazioni chiave - Allegato

Di seguito vengono riportate le caratteristiche dell'opzione di investimento sottostante il prodotto in relazione a: indicatore di rischio, scenari di performance, costi totali, impatto annuale sul rendimento (RIY) nonché il periodo di detenzione raccomandato.
Le informazioni qui esposte presuppongono che l'intero capitale sia investito nella presente opzione; per i limiti di investimento tra le opzioni disponibili si rimanda a quanto previsto dal Set Informativo.

Prodotto

BCC VITA - AUTORE. SINERGIA 2.0 (MODALITÀ MONITORATA)

Opzione di investimento

JPMORGAN FUNDS - JPM EUROPE STRATEGIC GROWTH C (ACC) - EUR (ISIN: LU0129443577)

Emittente: JPMorgan Asset Management (Europe) S.à r.l.
Linea di investimento di appartenenza: Azionario Europa

Data di realizzazione del documento: 20 aprile 2021

Cos'è questa opzione d'investimento?

Per le informazioni specifiche su obiettivi e politica di investimento del presente Fondo Esterno si rimanda al relativo KIID redatto dalla relativa Società istitutiva.

Quali sono i rischi e qual è il potenziale rendimento?

Indicatore di rischio

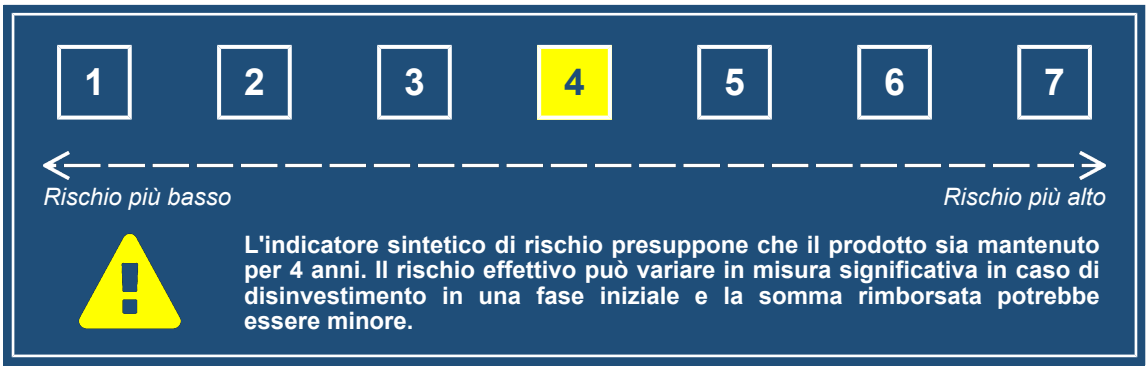

L'indicatore sintetico di rischio è un'indicazione orientativa del livello di rischio di questo prodotto rispetto ad altri prodotti. Esso esprime la probabilità che il prodotto subisca perdite monetarie a causa di movimenti sul mercato o a causa della nostra incapacità di pagarvi quanto dovuto.
Abbiamo classificato questo prodotto al livello **4** su **7**, che corrisponde alla classe di rischio media.
Ciò significa che le perdite potenziali dovute alla performance futura di questa opzione sono classificate nel livello medio e che è molto improbabile che le cattive condizioni di mercato influenzino la capacità della Compagnia di pagarvi quanto dovuto.
La presente opzione di investimento non comprende alcuna protezione dalla performance futura del mercato; pertanto potresti perdere il tuo intero investimento o parte di esso.
L'entità degli eventuali costi di riscatto è riportata nella sezione "Per quanto tempo devo detenerlo? Posso ritirare il capitale prematuramente?".

Scenari di performance

L'andamento futuro del mercato non può essere previsto con precisione. Gli scenari sotto indicati rappresentano solamente un'indicazione di alcuni dei possibili esiti dell'investimento e sono basati su rendimenti recenti. L'effettivo rendimento dell'investimento potrebbe pertanto essere inferiore a quello sotto riportato.
Questa tabella mostra gli importi dei possibili rimborsi nei prossimi 4 anni, in diversi scenari, ipotizzando un investimento di 10.000 €.
Gli scenari presentati mostrano la possibile performance dell'investimento. Possono essere confrontati con gli scenari di altre opzioni di investimento/prodotti.
Gli importi dei rimborsi varieranno a seconda della performance del mercato e del periodo di tempo per cui è mantenuta l'opzione di investimento/prodotto.
Lo scenario di stress indica quale potrebbe essere l'importo rimborsato in circostanze di mercato estreme e non tiene conto della situazione in cui non siamo in grado di pagarvi.
Le cifre riportate comprendono tutti i costi del prodotto in quanto tale, ma possono non comprendere tutti i costi da voi pagati al consulente o al distributore. Le cifre non tengono conto della vostra situazione fiscale personale, che può incidere anch'essa sull'importo del rimborso.

Documento contenente le informazioni chiave - Allegato

Investimento: € 10.000 Premio assicurativo: € 0		1 anno	2 anni	4 anni (Periodo di detenzione raccomandato)
Scenario in caso di sopravvivenza				
Scenario di stress	**Possibile rimborso al netto dei costi**	**€ 2.129,30**	**€ 5.961,31**	**€ 4.740,52**
	Rendimento medio per ciascun anno	-78,71%	-22,79%	-17,02%
Scenario sfavorevole	**Possibile rimborso al netto dei costi**	**€ 8.477,27**	**€ 8.398,58**	**€ 8.640,40**
	Rendimento medio per ciascun anno	-15,23%	-8,36%	-3,59%
Scenario moderato	**Possibile rimborso al netto dei costi**	**€ 10.321,20**	**€ 11.080,06**	**€ 12.768,29**
	Rendimento medio per ciascun anno	3,21%	5,26%	6,30%
Scenario favorevole	**Possibile rimborso al netto dei costi**	**€ 12.471,71**	**€ 14.507,76**	**€ 18.726,38**
	Rendimento medio per ciascun anno	24,72%	20,45%	16,98%
Scenario in caso di decesso				
Evento assicurato	**Possibile rimborso a favore dei beneficiari al netto dei costi**	**€ 10.687,94**	**€ 11.415,82**	**€ 13.023,66**

Quali sono i costi?

La diminuzione del rendimento (Reduction in Yield - RIY) esprime l'impatto dei costi totali sostenuti sul possibile rendimento dell'investimento. I costi totali tengono conto dei costi una tantum, correnti e accessori. Gli importi qui riportati corrispondono ai costi cumulativi del prodotto in 3 periodi di detenzione differenti e comprendono le potenziali penali per uscita anticipata. Questi importi si basano sull'ipotesi che siano investiti 10.000 €. Gli importi sono stimati e potrebbero cambiare in futuro.

Andamento dei costi nel tempo

Investimento: € 10.000 Scenari	In caso di disinvestimento dopo 1 anno	In caso di disinvestimento dopo 2 anni	In caso di disinvestimento dopo 4 anni
Costi totali	**€ 654,48**	**€ 913,91**	**€ 1.475,04**
Impatto annuo sul rendimento	6,76%	4,58%	3,48%

Composizione dei costi

La tabella mostra:

- l'impatto annuo che ogni tipo di costo ha sul tuo investimento alla fine del periodo di detenzione raccomandato;
- il significato delle differenti categorie di costo.

Questa tabella mostra l'impatto annuale sul rendimento			
Costi una tantum	Costi di ingresso	0,57%	Impatto dei costi da sostenere al momento della sottoscrizione dell'investimento. Questo importo comprende i costi di distribuzione del prodotto.
	Costi di uscita	0,00%	Impatto dei costi di uscita al termine del periodo di detenzione raccomandato.
Costi ricorrenti	Costi di transazione	0,00%	Impatto dei nostri costi di acquisto e vendita degli investimenti sottostanti per il prodotto.
	Altri costi ricorrenti	2,88%	Impatto dei costi che tratteniamo ogni anno per gestire i tuoi investimenti.

Periodo di detenzione raccomandato dell'opzione di investimento: 4 anni

Documento contenente le informazioni chiave - Allegato

Di seguito vengono riportate le caratteristiche dell'opzione di investimento sottostante il prodotto in relazione a: indicatore di rischio, scenari di performance, costi totali, impatto annuale sul rendimento (RIY) nonché il periodo di detenzione raccomandato.
Le informazioni qui esposte presuppongono che l'intero capitale sia investito nella presente opzione; per i limiti di investimento tra le opzioni disponibili si rimanda a quanto previsto dal Set Informativo.

Prodotto

BCC VITA - AUTORE. SINERGIA 2.0 (MODALITÀ MONITORATA)

Opzione di investimento

JPMORGAN FUNDS - JPM GLOBAL CONVERTIBLES (EUR) C (ACC) - EUR (ISIN: LU0129415286)

Emittente: JPMorgan Asset Management (Europe) S.à r.l.
Linea di investimento di appartenenza: Obbligazionario Convertibile Globale

Data di realizzazione del documento: 20 aprile 2021

Cos'è questa opzione d'investimento?

Per le informazioni specifiche su obiettivi e politica di investimento del presente Fondo Esterno si rimanda al relativo KIID redatto dalla relativa Società istitutiva.

Quali sono i rischi e qual è il potenziale rendimento?

Indicatore di rischio

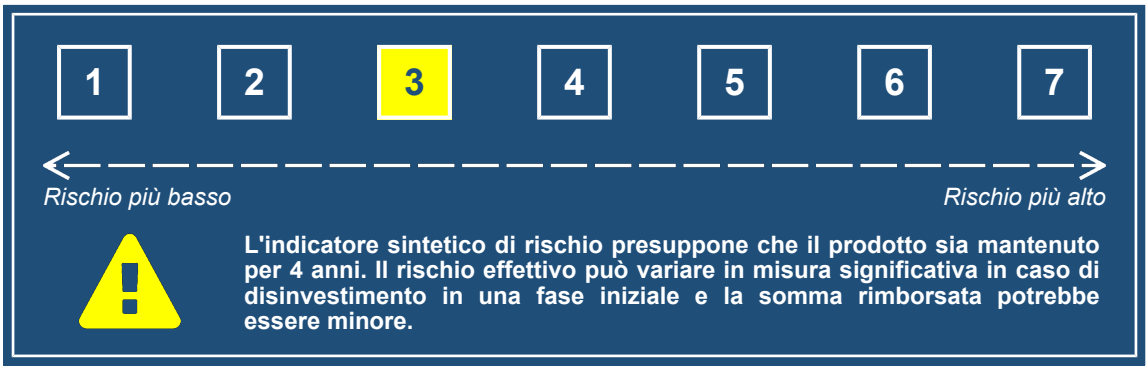

L'indicatore sintetico di rischio è un'indicazione orientativa del livello di rischio di questo prodotto rispetto ad altri prodotti. Esso esprime la probabilità che il prodotto subisca perdite monetarie a causa di movimenti sul mercato o a causa della nostra incapacità di pagarvi quanto dovuto.
Abbiamo classificato questo prodotto al livello **3** su **7**, che corrisponde alla classe di rischio medio-bassa.
Ciò significa che le perdite potenziali dovute alla performance futura di questa opzione sono classificate nel livello medio-basso e che è molto improbabile che le cattive condizioni di mercato influenzino la capacità della Compagnia di pagarvi quanto dovuto.
La presente opzione di investimento non comprende alcuna protezione dalla performance futura del mercato; pertanto potresti perdere il tuo intero investimento o parte di esso.
L'entità degli eventuali costi di riscatto è riportata nella sezione "Per quanto tempo devo detenerlo? Posso ritirare il capitale prematuramente?".

Scenari di performance

L'andamento futuro del mercato non può essere previsto con precisione. Gli scenari sotto indicati rappresentano solamente un'indicazione di alcuni dei possibili esiti dell'investimento e sono basati su rendimenti recenti. L'effettivo rendimento dell'investimento potrebbe pertanto essere inferiore a quello sotto riportato.
Questa tabella mostra gli importi dei possibili rimborsi nei prossimi 4 anni, in diversi scenari, ipotizzando un investimento di 10.000 €.
Gli scenari presentati mostrano la possibile performance dell'investimento. Possono essere confrontati con gli scenari di altre opzioni di investimento/prodotti.
Gli importi dei rimborsi varieranno a seconda della performance del mercato e del periodo di tempo per cui è mantenuta l'opzione di investimento/prodotto.
Lo scenario di stress indica quale potrebbe essere l'importo rimborsato in circostanze di mercato estreme e non tiene conto della situazione in cui non siamo in grado di pagarvi.
Le cifre riportate comprendono tutti i costi del prodotto in quanto tale, ma possono non comprendere tutti i costi da voi pagati al consulente o al distributore. Le cifre non tengono conto della vostra situazione fiscale personale, che può incidere anch'essa sull'importo del rimborso.

Documento contenente le informazioni chiave - Allegato

Investimento: € 10.000 Premio assicurativo: € 0		1 anno	2 anni	4 anni (Periodo di detenzione raccomandato)
Scenario in caso di sopravvivenza				
Scenario di stress	**Possibile rimborso al netto dei costi**	**€ 5.034,24**	**€ 6.347,67**	**€ 5.226,86**
	Rendimento medio per ciascun anno	-49,66%	-20,33%	-14,97%
Scenario sfavorevole	**Possibile rimborso al netto dei costi**	**€ 9.179,01**	**€ 9.408,28**	**€ 10.168,19**
	Rendimento medio per ciascun anno	-8,21%	-3,00%	0,42%
Scenario moderato	**Possibile rimborso al netto dei costi**	**€ 10.328,32**	**€ 11.111,60**	**€ 12.859,91**
	Rendimento medio per ciascun anno	3,28%	5,41%	6,49%
Scenario favorevole	**Possibile rimborso al netto dei costi**	**€ 11.589,74**	**€ 13.087,41**	**€ 16.219,72**
	Rendimento medio per ciascun anno	15,90%	14,40%	12,85%
Scenario in caso di decesso				
Evento assicurato	**Possibile rimborso a favore dei beneficiari al netto dei costi**	**€ 10.695,31**	**€ 11.448,32**	**€ 13.117,11**

Quali sono i costi?

La diminuzione del rendimento (Reduction in Yield - RIY) esprime l'impatto dei costi totali sostenuti sul possibile rendimento dell'investimento. I costi totali tengono conto dei costi una tantum, correnti e accessori. Gli importi qui riportati corrispondono ai costi cumulativi del prodotto in 3 periodi di detenzione differenti e comprendono le potenziali penali per uscita anticipata. Questi importi si basano sull'ipotesi che siano investiti 10.000 €. Gli importi sono stimati e potrebbero cambiare in futuro.

Andamento dei costi nel tempo

Investimento: € 10.000 Scenari	In caso di disinvestimento dopo 1 anno	In caso di disinvestimento dopo 2 anni	In caso di disinvestimento dopo 4 anni
Costi totali	**€ 600,63**	**€ 803,03**	**€ 1.239,17**
Impatto annuo sul rendimento	6,21%	4,03%	2,93%

Composizione dei costi

La tabella mostra:

- l'impatto annuo che ogni tipo di costo ha sul tuo investimento alla fine del periodo di detenzione raccomandato;
- il significato delle differenti categorie di costo.

Questa tabella mostra l'impatto annuale sul rendimento			
Costi una tantum	Costi di ingresso	0,57%	Impatto dei costi da sostenere al momento della sottoscrizione dell'investimento. Questo importo comprende i costi di distribuzione del prodotto.
	Costi di uscita	0,00%	Impatto dei costi di uscita al termine del periodo di detenzione raccomandato.
Costi ricorrenti	Costi di transazione	0,00%	Impatto dei nostri costi di acquisto e vendita degli investimenti sottostanti per il prodotto.
	Altri costi ricorrenti	2,33%	Impatto dei costi che tratteniamo ogni anno per gestire i tuoi investimenti.

Periodo di detenzione raccomandato dell'opzione di investimento: 4 anni

Documento contenente le informazioni chiave - Allegato

Di seguito vengono riportate le caratteristiche dell'opzione di investimento sottostante il prodotto in relazione a: indicatore di rischio, scenari di performance, costi totali, impatto annuale sul rendimento (RIY) nonché il periodo di detenzione raccomandato.
Le informazioni qui esposte presuppongono che l'intero capitale sia investito nella presente opzione; per i limiti di investimento tra le opzioni disponibili si rimanda a quanto previsto dal Set Informativo.

Prodotto

BCC VITA - AUTORE. SINERGIA 2.0 (MODALITÀ MONITORATA)

Opzione di investimento

JPMORGAN FUNDS - JPM GLOBAL GOVERNMENT BOND C (ACC) - EUR (ISIN: LU0406674407)

Emittente: JPMorgan Asset Management (Europe) S.à r.l.
Linea di investimento di appartenenza: Obbligazionario Governativo

Data di realizzazione del documento: 20 aprile 2021

Cos'è questa opzione d'investimento?

Per le informazioni specifiche su obiettivi e politica di investimento del presente Fondo Esterno si rimanda al relativo KIID redatto dalla relativa Società istitutiva.

Quali sono i rischi e qual è il potenziale rendimento?

Indicatore di rischio

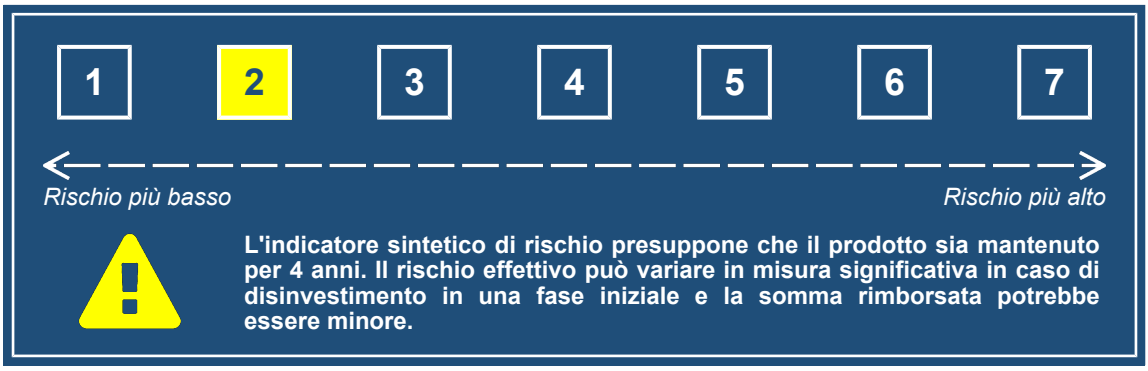

L'indicatore sintetico di rischio è un'indicazione orientativa del livello di rischio di questo prodotto rispetto ad altri prodotti. Esso esprime la probabilità che il prodotto subisca perdite monetarie a causa di movimenti sul mercato o a causa della nostra incapacità di pagarvi quanto dovuto.
Abbiamo classificato questo prodotto al livello **2** su **7**, che corrisponde alla classe di rischio bassa.
Ciò significa che le perdite potenziali dovute alla performance futura di questa opzione sono classificate nel livello basso e che è molto improbabile che le cattive condizioni di mercato influenzino la capacità della Compagnia di pagarvi quanto dovuto.
La presente opzione di investimento non comprende alcuna protezione dalla performance futura del mercato; pertanto potresti perdere il tuo intero investimento o parte di esso.
L'entità degli eventuali costi di riscatto è riportata nella sezione "Per quanto tempo devo detenerlo? Posso ritirare il capitale prematuramente?".

Scenari di performance

L'andamento futuro del mercato non può essere previsto con precisione. Gli scenari sotto indicati rappresentano solamente un'indicazione di alcuni dei possibili esiti dell'investimento e sono basati su rendimenti recenti. L'effettivo rendimento dell'investimento potrebbe pertanto essere inferiore a quello sotto riportato.
Questa tabella mostra gli importi dei possibili rimborsi nei prossimi 4 anni, in diversi scenari, ipotizzando un investimento di 10.000 €.
Gli scenari presentati mostrano la possibile performance dell'investimento. Possono essere confrontati con gli scenari di altre opzioni di investimento/prodotti.
Gli importi dei rimborsi varieranno a seconda della performance del mercato e del periodo di tempo per cui è mantenuta l'opzione di investimento/prodotto.
Lo scenario di stress indica quale potrebbe essere l'importo rimborsato in circostanze di mercato estreme e non tiene conto della situazione in cui non siamo in grado di pagarvi.
Le cifre riportate comprendono tutti i costi del prodotto in quanto tale, ma possono non comprendere tutti i costi da voi pagati al consulente o al distributore. Le cifre non tengono conto della vostra situazione fiscale personale, che può incidere anch'essa sull'importo del rimborso.

Documento contenente le informazioni chiave - Allegato

Investimento: € 10.000 Premio assicurativo: € 0		1 anno	2 anni	4 anni (Periodo di detenzione raccomandato)
Scenario in caso di sopravvivenza				
Scenario di stress	**Possibile rimborso al netto dei costi**	**€ 7.359,73**	**€ 8.558,17**	**€ 8.097,22**
	Rendimento medio per ciascun anno	-26,40%	-7,49%	-5,14%
Scenario sfavorevole	**Possibile rimborso al netto dei costi**	**€ 9.248,80**	**€ 9.140,65**	**€ 9.019,75**
	Rendimento medio per ciascun anno	-7,51%	-4,39%	-2,55%
Scenario moderato	**Possibile rimborso al netto dei costi**	**€ 9.648,61**	**€ 9.704,40**	**€ 9.816,22**
	Rendimento medio per ciascun anno	-3,51%	-1,49%	-0,46%
Scenario favorevole	**Possibile rimborso al netto dei costi**	**€ 10.062,63**	**€ 10.299,79**	**€ 10.679,75**
	Rendimento medio per ciascun anno	0,63%	1,49%	1,66%
Scenario in caso di decesso				
Evento assicurato	**Possibile rimborso a favore dei beneficiari al netto dei costi**	**€ 9.991,45**	**€ 9.998,48**	**€ 10.012,54**

Quali sono i costi?

La diminuzione del rendimento (Reduction in Yield - RIY) esprime l'impatto dei costi totali sostenuti sul possibile rendimento dell'investimento. I costi totali tengono conto dei costi una tantum, correnti e accessori. Gli importi qui riportati corrispondono ai costi cumulativi del prodotto in 3 periodi di detenzione differenti e comprendono le potenziali penali per uscita anticipata. Questi importi si basano sull'ipotesi che siano investiti 10.000 €. Gli importi sono stimati e potrebbero cambiare in futuro.

Andamento dei costi nel tempo

Investimento: € 10.000 Scenari	In caso di disinvestimento dopo 1 anno	In caso di disinvestimento dopo 2 anni	In caso di disinvestimento dopo 4 anni
Costi totali	**€ 507,28**	**€ 606,58**	**€ 805,29**
Impatto annuo sul rendimento	5,11%	3,08%	2,05%

Composizione dei costi

La tabella mostra:

- l'impatto annuo che ogni tipo di costo ha sul tuo investimento alla fine del periodo di detenzione raccomandato;
- il significato delle differenti categorie di costo.

Questa tabella mostra l'impatto annuale sul rendimento			
Costi una tantum	Costi di ingresso	0,54%	Impatto dei costi da sostenere al momento della sottoscrizione dell'investimento. Questo importo comprende i costi di distribuzione del prodotto.
	Costi di uscita	0,00%	Impatto dei costi di uscita al termine del periodo di detenzione raccomandato.
Costi ricorrenti	Costi di transazione	0,00%	Impatto dei nostri costi di acquisto e vendita degli investimenti sottostanti per il prodotto.
	Altri costi ricorrenti	1,48%	Impatto dei costi che tratteniamo ogni anno per gestire i tuoi investimenti.

Periodo di detenzione raccomandato dell'opzione di investimento: 4 anni

Documento contenente le informazioni chiave - Allegato

Di seguito vengono riportate le caratteristiche dell'opzione di investimento sottostante il prodotto in relazione a: indicatore di rischio, scenari di performance, costi totali, impatto annuale sul rendimento (RIY) nonché il periodo di detenzione raccomandato.
Le informazioni qui esposte presuppongono che l'intero capitale sia investito nella presente opzione; per i limiti di investimento tra le opzioni disponibili si rimanda a quanto previsto dal Set Informativo.

Prodotto

BCC VITA - AUTORE. SINERGIA 2.0 (MODALITÀ MONITORATA)

Opzione di investimento

JPMORGAN FUNDS - JPM GLOBAL STRATEGIC BOND C (PERF) (ACC) - EUR (HEDGED) (ISIN: LU0587803247)

Emittente: JPMorgan Asset Management (Europe) S.à r.l.
Linea di investimento di appartenenza: Obbligazionario Flessibile - Moderato

Data di realizzazione del documento: 20 aprile 2021

Cos'è questa opzione d'investimento?

Per le informazioni specifiche su obiettivi e politica di investimento del presente Fondo Esterno si rimanda al relativo KIID redatto dalla relativa Società istitutiva.

Quali sono i rischi e qual è il potenziale rendimento?

Indicatore di rischio

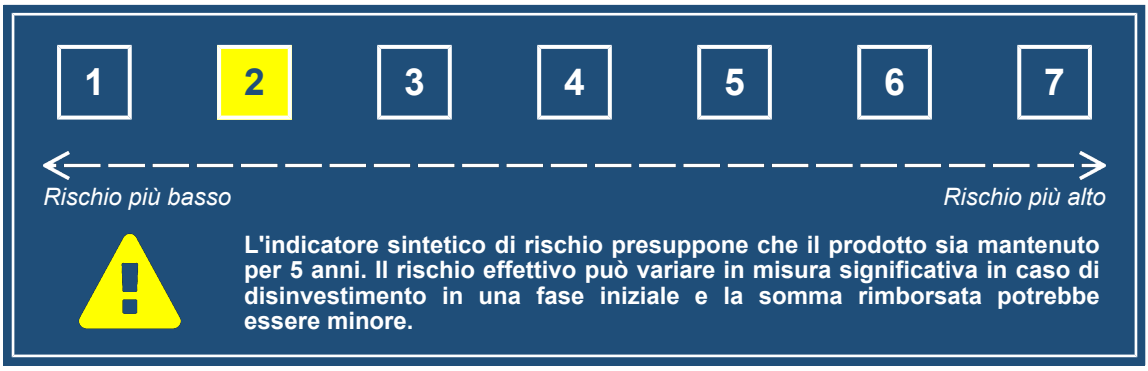

L'indicatore sintetico di rischio è un'indicazione orientativa del livello di rischio di questo prodotto rispetto ad altri prodotti. Esso esprime la probabilità che il prodotto subisca perdite monetarie a causa di movimenti sul mercato o a causa della nostra incapacità di pagarvi quanto dovuto.
Abbiamo classificato questo prodotto al livello **2** su **7**, che corrisponde alla classe di rischio bassa.
Ciò significa che le perdite potenziali dovute alla performance futura di questa opzione sono classificate nel livello basso e che è molto improbabile che le cattive condizioni di mercato influenzino la capacità della Compagnia di pagarvi quanto dovuto.
La presente opzione di investimento non comprende alcuna protezione dalla performance futura del mercato; pertanto potresti perdere il tuo intero investimento o parte di esso.
L'entità degli eventuali costi di riscatto è riportata nella sezione "Per quanto tempo devo detenerlo? Posso ritirare il capitale prematuramente?".

Scenari di performance

L'andamento futuro del mercato non può essere previsto con precisione. Gli scenari sotto indicati rappresentano solamente un'indicazione di alcuni dei possibili esiti dell'investimento e sono basati su rendimenti recenti. L'effettivo rendimento dell'investimento potrebbe pertanto essere inferiore a quello sotto riportato.
Questa tabella mostra gli importi dei possibili rimborsi nei prossimi 5 anni, in diversi scenari, ipotizzando un investimento di 10.000 €.
Gli scenari presentati mostrano la possibile performance dell'investimento. Possono essere confrontati con gli scenari di altre opzioni di investimento/prodotti.
Gli importi dei rimborsi varieranno a seconda della performance del mercato e del periodo di tempo per cui è mantenuta l'opzione di investimento/prodotto.
Lo scenario di stress indica quale potrebbe essere l'importo rimborsato in circostanze di mercato estreme e non tiene conto della situazione in cui non siamo in grado di pagarvi.
Le cifre riportate comprendono tutti i costi del prodotto in quanto tale, ma possono non comprendere tutti i costi da voi pagati al consulente o al distributore. Le cifre non tengono conto della vostra situazione fiscale personale, che può incidere anch'essa sull'importo del rimborso.

Documento contenente le informazioni chiave - Allegato

Investimento: € 10.000 Premio assicurativo: € 0		1 anno	3 anni	5 anni (Periodo di detenzione raccomandato)
Scenario in caso di sopravvivenza				
Scenario di stress	**Possibile rimborso al netto dei costi**	**€ 7.518,84**	**€ 8.741,83**	**€ 8.387,02**
	Rendimento medio per ciascun anno	-24,81%	-4,38%	-3,46%
Scenario sfavorevole	**Possibile rimborso al netto dei costi**	**€ 9.404,89**	**€ 9.394,24**	**€ 9.401,07**
	Rendimento medio per ciascun anno	-5,95%	-2,06%	-1,23%
Scenario moderato	**Possibile rimborso al netto dei costi**	**€ 9.695,26**	**€ 9.902,17**	**€ 10.062,15**
	Rendimento medio per ciascun anno	-3,05%	-0,33%	0,12%
Scenario favorevole	**Possibile rimborso al netto dei costi**	**€ 9.990,93**	**€ 10.433,72**	**€ 10.765,77**
	Rendimento medio per ciascun anno	-0,09%	1,43%	1,49%
Scenario in caso di decesso				
Evento assicurato	**Possibile rimborso a favore dei beneficiari al netto dei costi**	**€ 10.039,76**	**€ 10.150,96**	**€ 10.263,40**

Quali sono i costi?

La diminuzione del rendimento (Reduction in Yield - RIY) esprime l'impatto dei costi totali sostenuti sul possibile rendimento dell'investimento. I costi totali tengono conto dei costi una tantum, correnti e accessori. Gli importi qui riportati corrispondono ai costi cumulativi del prodotto in 3 periodi di detenzione differenti e comprendono le potenziali penali per uscita anticipata. Questi importi si basano sull'ipotesi che siano investiti 10.000 €. Gli importi sono stimati e potrebbero cambiare in futuro.

Andamento dei costi nel tempo

Investimento: € 10.000 Scenari	In caso di disinvestimento dopo 1 anno	In caso di disinvestimento dopo 3 anni	In caso di disinvestimento dopo 5 anni
Costi totali	**€ 553,16**	**€ 845,02**	**€ 1.189,33**
Impatto annuo sul rendimento	5,59%	2,86%	2,41%

Composizione dei costi

La tabella mostra:

- l'impatto annuo che ogni tipo di costo ha sul tuo investimento alla fine del periodo di detenzione raccomandato;
- il significato delle differenti categorie di costo.

Questa tabella mostra l'impatto annuale sul rendimento			
Costi una tantum	Costi di ingresso	0,43%	Impatto dei costi da sostenere al momento della sottoscrizione dell'investimento. Questo importo comprende i costi di distribuzione del prodotto.
	Costi di uscita	0,00%	Impatto dei costi di uscita al termine del periodo di detenzione raccomandato.
Costi ricorrenti	Costi di transazione	0,00%	Impatto dei nostri costi di acquisto e vendita degli investimenti sottostanti per il prodotto.
	Altri costi ricorrenti	1,94%	Impatto dei costi che tratteniamo ogni anno per gestire i tuoi investimenti.

Periodo di detenzione raccomandato dell'opzione di investimento: 5 anni

Documento contenente le informazioni chiave - Allegato

Di seguito vengono riportate le caratteristiche dell'opzione di investimento sottostante il prodotto in relazione a: indicatore di rischio, scenari di performance, costi totali, impatto annuale sul rendimento (RIY) nonché il periodo di detenzione raccomandato.
Le informazioni qui esposte presuppongono che l'intero capitale sia investito nella presente opzione; per i limiti di investimento tra le opzioni disponibili si rimanda a quanto previsto dal Set Informativo.

Prodotto

BCC VITA - AUTORE. SINERGIA 2.0 (MODALITÀ MONITORATA)

Opzione di investimento

JPMORGAN INVESTMENT FUNDS - JPM GLOBAL HIGH YIELD BOND C (ACC) - EUR (HEDGED) (ISIN: LU0108416313)

Emittente: JPMorgan Asset Management (Europe) S.à r.l.
Linea di investimento di appartenenza: Obbligazionario High Yield

Data di realizzazione del documento: 20 aprile 2021

Cos'è questa opzione d'investimento?

Per le informazioni specifiche su obiettivi e politica di investimento del presente Fondo Esterno si rimanda al relativo KIID redatto dalla relativa Società istitutiva.

Quali sono i rischi e qual è il potenziale rendimento?

Indicatore di rischio

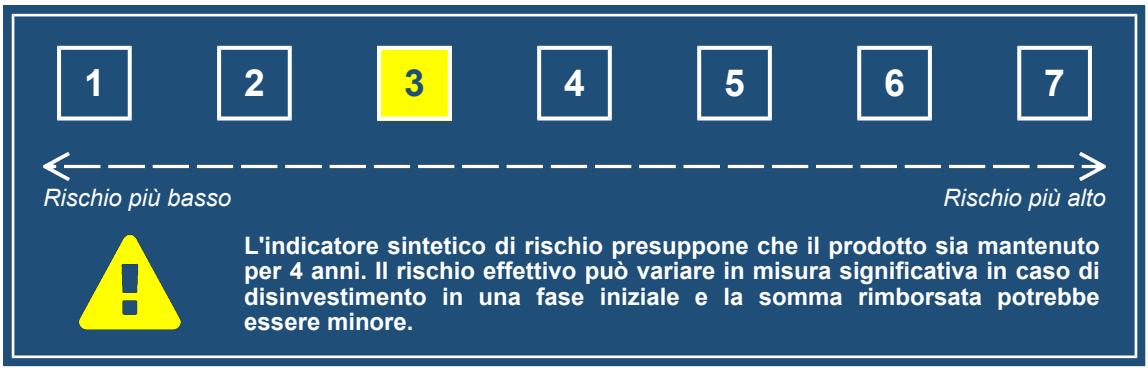

L'indicatore sintetico di rischio è un'indicazione orientativa del livello di rischio di questo prodotto rispetto ad altri prodotti. Esso esprime la probabilità che il prodotto subisca perdite monetarie a causa di movimenti sul mercato o a causa della nostra incapacità di pagarvi quanto dovuto.
Abbiamo classificato questo prodotto al livello **3** su **7**, che corrisponde alla classe di rischio medio-bassa.
Ciò significa che le perdite potenziali dovute alla performance futura di questa opzione sono classificate nel livello medio-basso e che è molto improbabile che le cattive condizioni di mercato influenzino la capacità della Compagnia di pagarvi quanto dovuto.
La presente opzione di investimento non comprende alcuna protezione dalla performance futura del mercato; pertanto potresti perdere il tuo intero investimento o parte di esso.
L'entità degli eventuali costi di riscatto è riportata nella sezione "Per quanto tempo devo detenerlo? Posso ritirare il capitale prematuramente?".

Scenari di performance

L'andamento futuro del mercato non può essere previsto con precisione. Gli scenari sotto indicati rappresentano solamente un'indicazione di alcuni dei possibili esiti dell'investimento e sono basati su rendimenti recenti. L'effettivo rendimento dell'investimento potrebbe pertanto essere inferiore a quello sotto riportato.
Questa tabella mostra gli importi dei possibili rimborsi nei prossimi 4 anni, in diversi scenari, ipotizzando un investimento di 10.000 €.
Gli scenari presentati mostrano la possibile performance dell'investimento. Possono essere confrontati con gli scenari di altre opzioni di investimento/prodotti.
Gli importi dei rimborsi varieranno a seconda della performance del mercato e del periodo di tempo per cui è mantenuta l'opzione di investimento/prodotto.
Lo scenario di stress indica quale potrebbe essere l'importo rimborsato in circostanze di mercato estreme e non tiene conto della situazione in cui non siamo in grado di pagarvi.
Le cifre riportate comprendono tutti i costi del prodotto in quanto tale, ma possono non comprendere tutti i costi da voi pagati al consulente o al distributore. Le cifre non tengono conto della vostra situazione fiscale personale, che può incidere anch'essa sull'importo del rimborso.

Documento contenente le informazioni chiave - Allegato

Investimento: € 10.000 Premio assicurativo: € 0		1 anno	2 anni	4 anni (Periodo di detenzione raccomandato)
Scenario in caso di sopravvivenza				
Scenario di stress	**Possibile rimborso al netto dei costi**	**€ 3.954,40**	**€ 8.067,91**	**€ 7.421,14**
	Rendimento medio per ciascun anno	-60,46%	-10,18%	-7,19%
Scenario sfavorevole	**Possibile rimborso al netto dei costi**	**€ 9.233,65**	**€ 9.320,56**	**€ 9.691,61**
	Rendimento medio per ciascun anno	-7,66%	-3,46%	-0,78%
Scenario moderato	**Possibile rimborso al netto dei costi**	**€ 10.025,46**	**€ 10.474,80**	**€ 11.433,94**
	Rendimento medio per ciascun anno	0,25%	2,35%	3,41%
Scenario favorevole	**Possibile rimborso al netto dei costi**	**€ 10.873,44**	**€ 11.759,31**	**€ 13.474,99**
	Rendimento medio per ciascun anno	8,73%	8,44%	7,74%
Scenario in caso di decesso				
Evento assicurato	**Possibile rimborso a favore dei beneficiari al netto dei costi**	**€ 10.381,69**	**€ 10.792,22**	**€ 11.662,62**

Quali sono i costi?

La diminuzione del rendimento (Reduction in Yield - RIY) esprime l'impatto dei costi totali sostenuti sul possibile rendimento dell'investimento. I costi totali tengono conto dei costi una tantum, correnti e accessori. Gli importi qui riportati corrispondono ai costi cumulativi del prodotto in 3 periodi di detenzione differenti e comprendono le potenziali penali per uscita anticipata. Questi importi si basano sull'ipotesi che siano investiti 10.000 €. Gli importi sono stimati e potrebbero cambiare in futuro.

Andamento dei costi nel tempo

Investimento: € 10.000 Scenari	In caso di disinvestimento dopo 1 anno	In caso di disinvestimento dopo 2 anni	In caso di disinvestimento dopo 4 anni
Costi totali	**€ 557,71**	**€ 711,27**	**€ 1.030,41**
Impatto annuo sul rendimento	5,70%	3,59%	2,53%

Composizione dei costi

La tabella mostra:

- l'impatto annuo che ogni tipo di costo ha sul tuo investimento alla fine del periodo di detenzione raccomandato;
- il significato delle differenti categorie di costo.

Questa tabella mostra l'impatto annuale sul rendimento			
Costi una tantum	Costi di ingresso	0,56%	Impatto dei costi da sostenere al momento della sottoscrizione dell'investimento. Questo importo comprende i costi di distribuzione del prodotto.
	Costi di uscita	0,00%	Impatto dei costi di uscita al termine del periodo di detenzione raccomandato.
Costi ricorrenti	Costi di transazione	0,00%	Impatto dei nostri costi di acquisto e vendita degli investimenti sottostanti per il prodotto.
	Altri costi ricorrenti	1,94%	Impatto dei costi che tratteniamo ogni anno per gestire i tuoi investimenti.

Periodo di detenzione raccomandato dell'opzione di investimento: 4 anni

Documento contenente le informazioni chiave - Allegato

Di seguito vengono riportate le caratteristiche dell'opzione di investimento sottostante il prodotto in relazione a: indicatore di rischio, scenari di performance, costi totali, impatto annuale sul rendimento (RIY) nonché il periodo di detenzione raccomandato.
Le informazioni qui esposte presuppongono che l'intero capitale sia investito nella presente opzione; per i limiti di investimento tra le opzioni disponibili si rimanda a quanto previsto dal Set Informativo.

Prodotto

BCC VITA - AUTORE. SINERGIA 2.0 (MODALITÀ MONITORATA)

Opzione di investimento

JPMORGAN INVESTMENT FUNDS - JPM GLOBAL INCOME C (ACC) - EUR (ISIN: LU0782316961)

Emittente: JPMorgan Asset Management (Europe) S.à r.l.
Linea di investimento di appartenenza: Bilanciato Flessibile - Moderato

Data di realizzazione del documento: 20 aprile 2021

Cos'è questa opzione d'investimento?

Per le informazioni specifiche su obiettivi e politica di investimento del presente Fondo Esterno si rimanda al relativo KIID redatto dalla relativa Società istitutiva.

Quali sono i rischi e qual è il potenziale rendimento?

Indicatore di rischio

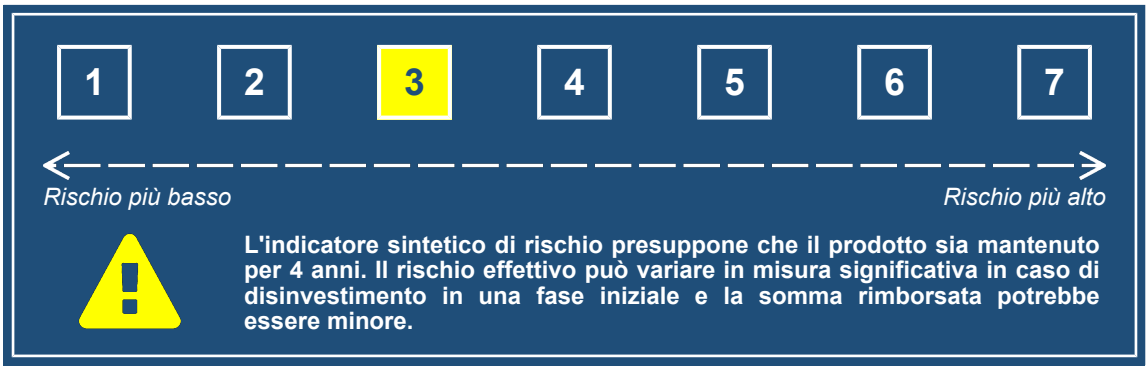

L'indicatore sintetico di rischio è un'indicazione orientativa del livello di rischio di questo prodotto rispetto ad altri prodotti. Esso esprime la probabilità che il prodotto subisca perdite monetarie a causa di movimenti sul mercato o a causa della nostra incapacità di pagarvi quanto dovuto.
Abbiamo classificato questo prodotto al livello **3** su **7**, che corrisponde alla classe di rischio medio-bassa.
Ciò significa che le perdite potenziali dovute alla performance futura di questa opzione sono classificate nel livello medio-basso e che è molto improbabile che le cattive condizioni di mercato influenzino la capacità della Compagnia di pagarvi quanto dovuto.
La presente opzione di investimento non comprende alcuna protezione dalla performance futura del mercato; pertanto potresti perdere il tuo intero investimento o parte di esso.
L'entità degli eventuali costi di riscatto è riportata nella sezione "Per quanto tempo devo detenerlo? Posso ritirare il capitale prematuramente?".

Scenari di performance

L'andamento futuro del mercato non può essere previsto con precisione. Gli scenari sotto indicati rappresentano solamente un'indicazione di alcuni dei possibili esiti dell'investimento e sono basati su rendimenti recenti. L'effettivo rendimento dell'investimento potrebbe pertanto essere inferiore a quello sotto riportato.
Questa tabella mostra gli importi dei possibili rimborsi nei prossimi 4 anni, in diversi scenari, ipotizzando un investimento di 10.000 €.
Gli scenari presentati mostrano la possibile performance dell'investimento. Possono essere confrontati con gli scenari di altre opzioni di investimento/prodotti.
Gli importi dei rimborsi varieranno a seconda della performance del mercato e del periodo di tempo per cui è mantenuta l'opzione di investimento/prodotto.
Lo scenario di stress indica quale potrebbe essere l'importo rimborsato in circostanze di mercato estreme e non tiene conto della situazione in cui non siamo in grado di pagarvi.
Le cifre riportate comprendono tutti i costi del prodotto in quanto tale, ma possono non comprendere tutti i costi da voi pagati al consulente o al distributore. Le cifre non tengono conto della vostra situazione fiscale personale, che può incidere anch'essa sull'importo del rimborso.

Documento contenente le informazioni chiave - Allegato

Investimento: € 10.000 Premio assicurativo: € 0		1 anno	2 anni	4 anni (Periodo di detenzione raccomandato)
Scenario in caso di sopravvivenza				
Scenario di stress	**Possibile rimborso al netto dei costi**	**€ 5.213,10**	**€ 7.828,57**	**€ 7.110,21**
	Rendimento medio per ciascun anno	-47,87%	-11,52%	-8,17%
Scenario sfavorevole	**Possibile rimborso al netto dei costi**	**€ 9.205,51**	**€ 9.245,72**	**€ 9.503,24**
	Rendimento medio per ciascun anno	-7,94%	-3,85%	-1,27%
Scenario moderato	**Possibile rimborso al netto dei costi**	**€ 9.958,05**	**€ 10.327,29**	**€ 11.106,50**
	Rendimento medio per ciascun anno	-0,42%	1,62%	2,66%
Scenario favorevole	**Possibile rimborso al netto dei costi**	**€ 10.736,15**	**€ 11.496,87**	**€ 12.936,90**
	Rendimento medio per ciascun anno	7,36%	7,22%	6,65%
Scenario in caso di decesso				
Evento assicurato	**Possibile rimborso a favore dei beneficiari al netto dei costi**	**€ 10.311,89**	**€ 10.640,24**	**€ 11.328,63**

Quali sono i costi?

La diminuzione del rendimento (Reduction in Yield - RIY) esprime l'impatto dei costi totali sostenuti sul possibile rendimento dell'investimento. I costi totali tengono conto dei costi una tantum, correnti e accessori. Gli importi qui riportati corrispondono ai costi cumulativi del prodotto in 3 periodi di detenzione differenti e comprendono le potenziali penali per uscita anticipata. Questi importi si basano sull'ipotesi che siano investiti 10.000 €. Gli importi sono stimati e potrebbero cambiare in futuro.

Andamento dei costi nel tempo

Investimento: € 10.000 Scenari	In caso di disinvestimento dopo 1 anno	In caso di disinvestimento dopo 2 anni	In caso di disinvestimento dopo 4 anni
Costi totali	**€ 570,46**	**€ 736,35**	**€ 1.079,06**
Impatto annuo sul rendimento	5,82%	3,72%	2,66%

Composizione dei costi

La tabella mostra:

- l'impatto annuo che ogni tipo di costo ha sul tuo investimento alla fine del periodo di detenzione raccomandato;
- il significato delle differenti categorie di costo.

Questa tabella mostra l'impatto annuale sul rendimento			
Costi una tantum	Costi di ingresso	0,55%	Impatto dei costi da sostenere al momento della sottoscrizione dell'investimento. Questo importo comprende i costi di distribuzione del prodotto.
	Costi di uscita	0,00%	Impatto dei costi di uscita al termine del periodo di detenzione raccomandato.
Costi ricorrenti	Costi di transazione	0,00%	Impatto dei nostri costi di acquisto e vendita degli investimenti sottostanti per il prodotto.
	Altri costi ricorrenti	2,08%	Impatto dei costi che tratteniamo ogni anno per gestire i tuoi investimenti.

Periodo di detenzione raccomandato dell'opzione di investimento: 4 anni

Documento contenente le informazioni chiave - Allegato

Di seguito vengono riportate le caratteristiche dell'opzione di investimento sottostante il prodotto in relazione a: indicatore di rischio, scenari di performance, costi totali, impatto annuale sul rendimento (RIY) nonché il periodo di detenzione raccomandato.
Le informazioni qui esposte presuppongono che l'intero capitale sia investito nella presente opzione; per i limiti di investimento tra le opzioni disponibili si rimanda a quanto previsto dal Set Informativo.

Prodotto

BCC VITA - AUTORE. SINERGIA 2.0 (MODALITÀ MONITORATA)

Opzione di investimento

JPMORGAN INVESTMENT FUNDS - JPM GLOBAL INCOME CONSERVATIVE C (ACC) - EUR (ISIN: LU1458463822)

Emittente: JPMorgan Asset Management (Europe) S.à r.l.
Linea di investimento di appartenenza: Bilanciato Flessibile - Prudente

Data di realizzazione del documento: 20 aprile 2021

Cos'è questa opzione d'investimento?

Per le informazioni specifiche su obiettivi e politica di investimento del presente Fondo Esterno si rimanda al relativo KIID redatto dalla relativa Società istitutiva.

Quali sono i rischi e qual è il potenziale rendimento?

Indicatore di rischio

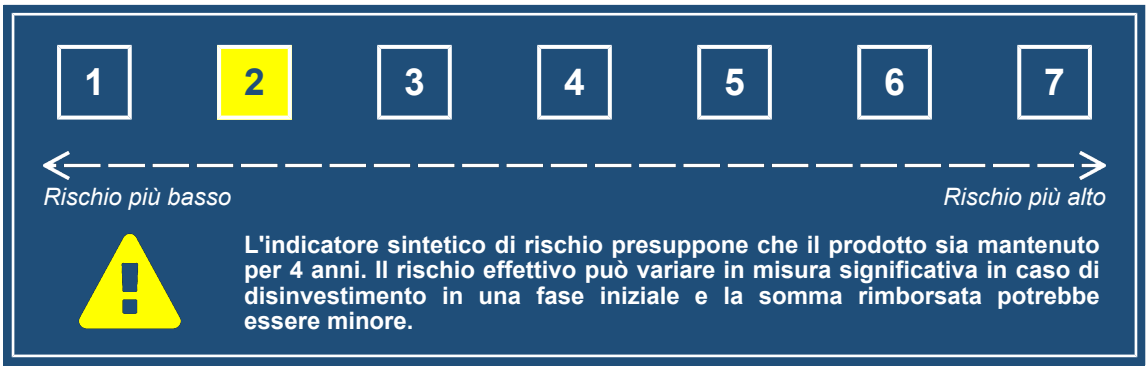

L'indicatore sintetico di rischio è un'indicazione orientativa del livello di rischio di questo prodotto rispetto ad altri prodotti. Esso esprime la probabilità che il prodotto subisca perdite monetarie a causa di movimenti sul mercato o a causa della nostra incapacità di pagarvi quanto dovuto.
Abbiamo classificato questo prodotto al livello **2** su **7**, che corrisponde alla classe di rischio bassa.
Ciò significa che le perdite potenziali dovute alla performance futura di questa opzione sono classificate nel livello basso e che è molto improbabile che le cattive condizioni di mercato influenzino la capacità della Compagnia di pagarvi quanto dovuto.
La presente opzione di investimento non comprende alcuna protezione dalla performance futura del mercato; pertanto potresti perdere il tuo intero investimento o parte di esso.
L'entità degli eventuali costi di riscatto è riportata nella sezione "Per quanto tempo devo detenerlo? Posso ritirare il capitale prematuramente?".

Scenari di performance

L'andamento futuro del mercato non può essere previsto con precisione. Gli scenari sotto indicati rappresentano solamente un'indicazione di alcuni dei possibili esiti dell'investimento e sono basati su rendimenti recenti. L'effettivo rendimento dell'investimento potrebbe pertanto essere inferiore a quello sotto riportato.
Questa tabella mostra gli importi dei possibili rimborsi nei prossimi 4 anni, in diversi scenari, ipotizzando un investimento di 10.000 €.
Gli scenari presentati mostrano la possibile performance dell'investimento. Possono essere confrontati con gli scenari di altre opzioni di investimento/prodotti.
Gli importi dei rimborsi varieranno a seconda della performance del mercato e del periodo di tempo per cui è mantenuta l'opzione di investimento/prodotto.
Lo scenario di stress indica quale potrebbe essere l'importo rimborsato in circostanze di mercato estreme e non tiene conto della situazione in cui non siamo in grado di pagarvi.
Le cifre riportate comprendono tutti i costi del prodotto in quanto tale, ma possono non comprendere tutti i costi da voi pagati al consulente o al distributore. Le cifre non tengono conto della vostra situazione fiscale personale, che può incidere anch'essa sull'importo del rimborso.

Documento contenente le informazioni chiave - Allegato

Investimento: € 10.000 Premio assicurativo: € 0		1 anno	2 anni	4 anni (Periodo di detenzione raccomandato)
Scenario in caso di sopravvivenza				
Scenario di stress	**Possibile rimborso al netto dei costi**	**€ 6.865,86**	**€ 8.329,99**	**€ 7.792,35**
	Rendimento medio per ciascun anno	-31,34%	-8,73%	-6,05%
Scenario sfavorevole	**Possibile rimborso al netto dei costi**	**€ 9.314,23**	**€ 9.309,52**	**€ 9.411,10**
	Rendimento medio per ciascun anno	-6,86%	-3,51%	-1,51%
Scenario moderato	**Possibile rimborso al netto dei costi**	**€ 9.789,80**	**€ 9.985,91**	**€ 10.389,20**
	Rendimento medio per ciascun anno	-2,10%	-0,07%	0,96%
Scenario favorevole	**Possibile rimborso al netto dei costi**	**€ 10.271,01**	**€ 10.692,04**	**€ 11.448,19**
	Rendimento medio per ciascun anno	2,71%	3,40%	3,44%
Scenario in caso di decesso				
Evento assicurato	**Possibile rimborso a favore dei beneficiari al netto dei costi**	**€ 10.137,66**	**€ 10.288,51**	**€ 10.596,98**

Quali sono i costi?

La diminuzione del rendimento (Reduction in Yield - RIY) esprime l'impatto dei costi totali sostenuti sul possibile rendimento dell'investimento. I costi totali tengono conto dei costi una tantum, correnti e accessori. Gli importi qui riportati corrispondono ai costi cumulativi del prodotto in 3 periodi di detenzione differenti e comprendono le potenziali penali per uscita anticipata. Questi importi si basano sull'ipotesi che siano investiti 10.000 €. Gli importi sono stimati e potrebbero cambiare in futuro.

Andamento dei costi nel tempo

Investimento: € 10.000 Scenari	In caso di disinvestimento dopo 1 anno	In caso di disinvestimento dopo 2 anni	In caso di disinvestimento dopo 4 anni
Costi totali	**€ 545,28**	**€ 683,80**	**€ 964,77**
Impatto annuo sul rendimento	5,53%	3,47%	2,42%

Composizione dei costi

La tabella mostra:

- l'impatto annuo che ogni tipo di costo ha sul tuo investimento alla fine del periodo di detenzione raccomandato;
- il significato delle differenti categorie di costo.

Questa tabella mostra l'impatto annuale sul rendimento			
Costi una tantum	Costi di ingresso	0,54%	Impatto dei costi da sostenere al momento della sottoscrizione dell'investimento. Questo importo comprende i costi di distribuzione del prodotto.
	Costi di uscita	0,00%	Impatto dei costi di uscita al termine del periodo di detenzione raccomandato.
Costi ricorrenti	Costi di transazione	0,00%	Impatto dei nostri costi di acquisto e vendita degli investimenti sottostanti per il prodotto.
	Altri costi ricorrenti	1,85%	Impatto dei costi che tratteniamo ogni anno per gestire i tuoi investimenti.

Periodo di detenzione raccomandato dell'opzione di investimento: 4 anni

Documento contenente le informazioni chiave - Allegato

Di seguito vengono riportate le caratteristiche dell'opzione di investimento sottostante il prodotto in relazione a: indicatore di rischio, scenari di performance, costi totali, impatto annuale sul rendimento (RIY) nonché il periodo di detenzione raccomandato.
Le informazioni qui esposte presuppongono che l'intero capitale sia investito nella presente opzione; per i limiti di investimento tra le opzioni disponibili si rimanda a quanto previsto dal Set Informativo.

Prodotto

BCC VITA - AUTORE. SINERGIA 2.0 (MODALITÀ MONITORATA)

Opzione di investimento

JPMORGAN INVESTMENT FUNDS - JPM GLOBAL MACRO OPPORTUNITIES C (ACC) - EUR (ISIN: LU0095623541)

Emittente: JPMorgan Asset Management (Europe) S.à r.l.
Linea di investimento di appartenenza: Bilanciato Flessibile - Aggressivo

Data di realizzazione del documento: 20 aprile 2021

Cos'è questa opzione d'investimento?

Per le informazioni specifiche su obiettivi e politica di investimento del presente Fondo Esterno si rimanda al relativo KIID redatto dalla relativa Società istitutiva.

Quali sono i rischi e qual è il potenziale rendimento?

Indicatore di rischio

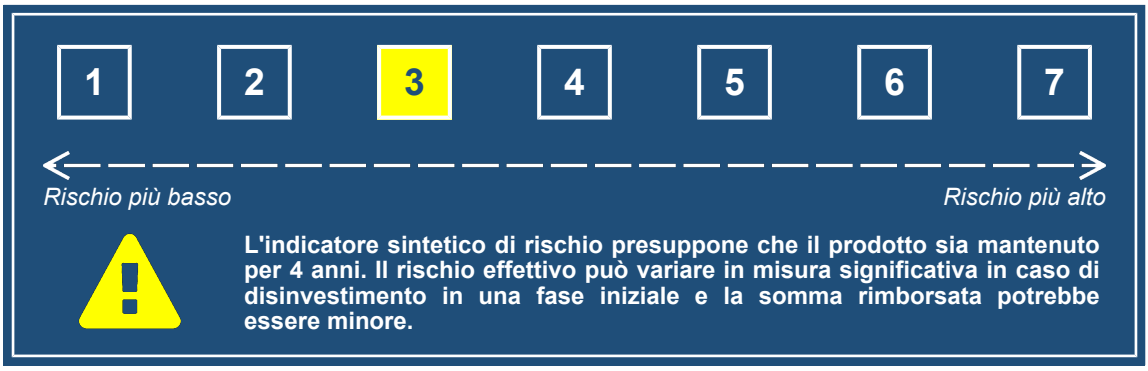

L'indicatore sintetico di rischio è un'indicazione orientativa del livello di rischio di questo prodotto rispetto ad altri prodotti. Esso esprime la probabilità che il prodotto subisca perdite monetarie a causa di movimenti sul mercato o a causa della nostra incapacità di pagarvi quanto dovuto.
Abbiamo classificato questo prodotto al livello **3** su **7**, che corrisponde alla classe di rischio medio-bassa.
Ciò significa che le perdite potenziali dovute alla performance futura di questa opzione sono classificate nel livello medio-basso e che è molto improbabile che le cattive condizioni di mercato influenzino la capacità della Compagnia di pagarvi quanto dovuto.
La presente opzione di investimento non comprende alcuna protezione dalla performance futura del mercato; pertanto potresti perdere il tuo intero investimento o parte di esso.
L'entità degli eventuali costi di riscatto è riportata nella sezione "Per quanto tempo devo detenerlo? Posso ritirare il capitale prematuramente?".

Scenari di performance

L'andamento futuro del mercato non può essere previsto con precisione. Gli scenari sotto indicati rappresentano solamente un'indicazione di alcuni dei possibili esiti dell'investimento e sono basati su rendimenti recenti. L'effettivo rendimento dell'investimento potrebbe pertanto essere inferiore a quello sotto riportato.
Questa tabella mostra gli importi dei possibili rimborsi nei prossimi 4 anni, in diversi scenari, ipotizzando un investimento di 10.000 €.
Gli scenari presentati mostrano la possibile performance dell'investimento. Possono essere confrontati con gli scenari di altre opzioni di investimento/prodotti.
Gli importi dei rimborsi varieranno a seconda della performance del mercato e del periodo di tempo per cui è mantenuta l'opzione di investimento/prodotto.
Lo scenario di stress indica quale potrebbe essere l'importo rimborsato in circostanze di mercato estreme e non tiene conto della situazione in cui non siamo in grado di pagarvi.
Le cifre riportate comprendono tutti i costi del prodotto in quanto tale, ma possono non comprendere tutti i costi da voi pagati al consulente o al distributore. Le cifre non tengono conto della vostra situazione fiscale personale, che può incidere anch'essa sull'importo del rimborso.

Documento contenente le informazioni chiave - Allegato

Investimento: € 10.000 Premio assicurativo: € 0		1 anno	2 anni	4 anni (Periodo di detenzione raccomandato)
Scenario in caso di sopravvivenza				
Scenario di stress	**Possibile rimborso al netto dei costi**	**€ 7.122,49**	**€ 7.555,96**	**€ 6.710,73**
	Rendimento medio per ciascun anno	-28,78%	-13,07%	-9,49%
Scenario sfavorevole	**Possibile rimborso al netto dei costi**	**€ 8.999,77**	**€ 8.861,98**	**€ 8.765,71**
	Rendimento medio per ciascun anno	-10,00%	-5,86%	-3,24%
Scenario moderato	**Possibile rimborso al netto dei costi**	**€ 9.775,11**	**€ 9.959,79**	**€ 10.338,89**
	Rendimento medio per ciascun anno	-2,25%	-0,20%	0,84%
Scenario favorevole	**Possibile rimborso al netto dei costi**	**€ 10.611,39**	**€ 11.187,41**	**€ 12.187,67**
	Rendimento medio per ciascun anno	6,11%	5,77%	5,07%
Scenario in caso di decesso				
Evento assicurato	**Possibile rimborso a favore dei beneficiari al netto dei costi**	**€ 10.122,45**	**€ 10.261,60**	**€ 10.545,67**

Quali sono i costi?

La diminuzione del rendimento (Reduction in Yield - RIY) esprime l'impatto dei costi totali sostenuti sul possibile rendimento dell'investimento. I costi totali tengono conto dei costi una tantum, correnti e accessori. Gli importi qui riportati corrispondono ai costi cumulativi del prodotto in 3 periodi di detenzione differenti e comprendono le potenziali penali per uscita anticipata. Questi importi si basano sull'ipotesi che siano investiti 10.000 €. Gli importi sono stimati e potrebbero cambiare in futuro.

Andamento dei costi nel tempo

Investimento: € 10.000 Scenari	In caso di disinvestimento dopo 1 anno	In caso di disinvestimento dopo 2 anni	In caso di disinvestimento dopo 4 anni
Costi totali	**€ 616,42**	**€ 827,00**	**€ 1.254,80**
Impatto annuo sul rendimento	6,25%	4,19%	3,15%

Composizione dei costi

La tabella mostra:

- l'impatto annuo che ogni tipo di costo ha sul tuo investimento alla fine del periodo di detenzione raccomandato;
- il significato delle differenti categorie di costo.

Questa tabella mostra l'impatto annuale sul rendimento			
Costi una tantum	Costi di ingresso	0,54%	Impatto dei costi da sostenere al momento della sottoscrizione dell'investimento. Questo importo comprende i costi di distribuzione del prodotto.
	Costi di uscita	0,00%	Impatto dei costi di uscita al termine del periodo di detenzione raccomandato.
Costi ricorrenti	Costi di transazione	0,00%	Impatto dei nostri costi di acquisto e vendita degli investimenti sottostanti per il prodotto.
	Altri costi ricorrenti	2,58%	Impatto dei costi che tratteniamo ogni anno per gestire i tuoi investimenti.

Periodo di detenzione raccomandato dell'opzione di investimento: 4 anni

Documento contenente le informazioni chiave - Allegato

Di seguito vengono riportate le caratteristiche dell'opzione di investimento sottostante il prodotto in relazione a: indicatore di rischio, scenari di performance, costi totali, impatto annuale sul rendimento (RIY) nonché il periodo di detenzione raccomandato.
Le informazioni qui esposte presuppongono che l'intero capitale sia investito nella presente opzione; per i limiti di investimento tra le opzioni disponibili si rimanda a quanto previsto dal Set Informativo.

Prodotto

BCC VITA - AUTORE. SINERGIA 2.0 (MODALITÀ MONITORATA)

Opzione di investimento

JPMORGAN INVESTMENT FUNDS - JPM INCOME OPPORTUNITY C (PERF) (ACC) - EUR (HEDGED) (ISIN: LU0289472085)

Emittente: JPMorgan Asset Management (Europe) S.à r.l.
Linea di investimento di appartenenza: Obbligazionario Flessibile - Prudente

Data di realizzazione del documento: 20 aprile 2021

Cos'è questa opzione d'investimento?

Per le informazioni specifiche su obiettivi e politica di investimento del presente Fondo Esterno si rimanda al relativo KIID redatto dalla relativa Società istitutiva.

Quali sono i rischi e qual è il potenziale rendimento?

Indicatore di rischio

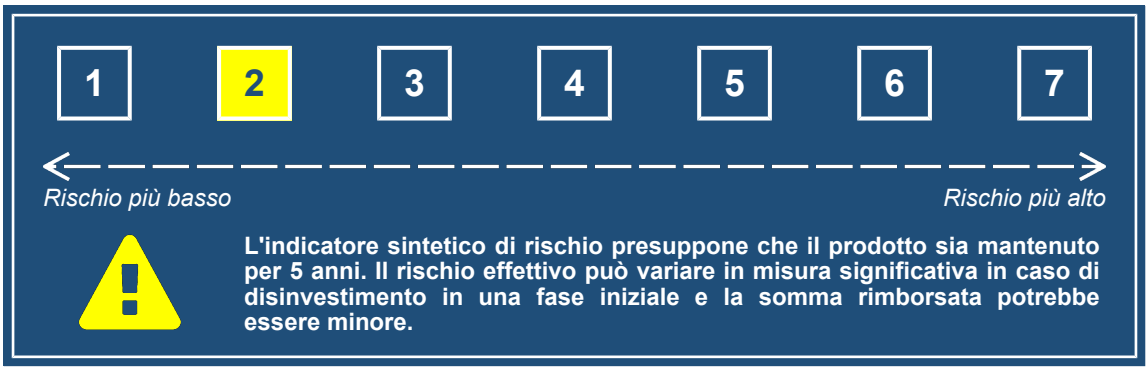

L'indicatore sintetico di rischio è un'indicazione orientativa del livello di rischio di questo prodotto rispetto ad altri prodotti. Esso esprime la probabilità che il prodotto subisca perdite monetarie a causa di movimenti sul mercato o a causa della nostra incapacità di pagarvi quanto dovuto.
Abbiamo classificato questo prodotto al livello **2** su **7**, che corrisponde alla classe di rischio bassa.
Ciò significa che le perdite potenziali dovute alla performance futura di questa opzione sono classificate nel livello basso e che è molto improbabile che le cattive condizioni di mercato influenzino la capacità della Compagnia di pagarvi quanto dovuto.
La presente opzione di investimento non comprende alcuna protezione dalla performance futura del mercato; pertanto potresti perdere il tuo intero investimento o parte di esso.
L'entità degli eventuali costi di riscatto è riportata nella sezione "Per quanto tempo devo detenerlo? Posso ritirare il capitale prematuramente?".

Scenari di performance

L'andamento futuro del mercato non può essere previsto con precisione. Gli scenari sotto indicati rappresentano solamente un'indicazione di alcuni dei possibili esiti dell'investimento e sono basati su rendimenti recenti. L'effettivo rendimento dell'investimento potrebbe pertanto essere inferiore a quello sotto riportato.
Questa tabella mostra gli importi dei possibili rimborsi nei prossimi 5 anni, in diversi scenari, ipotizzando un investimento di 10.000 €.
Gli scenari presentati mostrano la possibile performance dell'investimento. Possono essere confrontati con gli scenari di altre opzioni di investimento/prodotti.
Gli importi dei rimborsi varieranno a seconda della performance del mercato e del periodo di tempo per cui è mantenuta l'opzione di investimento/prodotto.
Lo scenario di stress indica quale potrebbe essere l'importo rimborsato in circostanze di mercato estreme e non tiene conto della situazione in cui non siamo in grado di pagarvi.
Le cifre riportate comprendono tutti i costi del prodotto in quanto tale, ma possono non comprendere tutti i costi da voi pagati al consulente o al distributore. Le cifre non tengono conto della vostra situazione fiscale personale, che può incidere anch'essa sull'importo del rimborso.

Documento contenente le informazioni chiave - Allegato

Investimento: € 10.000 Premio assicurativo: € 0		1 anno	3 anni	5 anni (Periodo di detenzione raccomandato)
Scenario in caso di sopravvivenza				
Scenario di stress	**Possibile rimborso al netto dei costi**	**€ 8.308,85**	**€ 8.921,00**	**€ 8.630,85**
	Rendimento medio per ciascun anno	-16,91%	-3,73%	-2,90%
Scenario sfavorevole	**Possibile rimborso al netto dei costi**	**€ 9.506,83**	**€ 9.563,99**	**€ 9.613,94**
	Rendimento medio per ciascun anno	-4,93%	-1,48%	-0,78%
Scenario moderato	**Possibile rimborso al netto dei costi**	**€ 9.689,51**	**€ 9.883,04**	**€ 10.029,27**
	Rendimento medio per ciascun anno	-3,10%	-0,39%	0,06%
Scenario favorevole	**Possibile rimborso al netto dei costi**	**€ 9.869,59**	**€ 10.206,41**	**€ 10.456,06**
	Rendimento medio per ciascun anno	-1,30%	0,68%	0,90%
Scenario in caso di decesso				
Evento assicurato	**Possibile rimborso a favore dei beneficiari al netto dei costi**	**€ 10.033,81**	**€ 10.131,36**	**€ 10.229,85**

Quali sono i costi?

La diminuzione del rendimento (Reduction in Yield - RIY) esprime l'impatto dei costi totali sostenuti sul possibile rendimento dell'investimento. I costi totali tengono conto dei costi una tantum, correnti e accessori. Gli importi qui riportati corrispondono ai costi cumulativi del prodotto in 3 periodi di detenzione differenti e comprendono le potenziali penali per uscita anticipata. Questi importi si basano sull'ipotesi che siano investiti 10.000 €. Gli importi sono stimati e potrebbero cambiare in futuro.

Andamento dei costi nel tempo

Investimento: € 10.000 Scenari	In caso di disinvestimento dopo 1 anno	In caso di disinvestimento dopo 3 anni	In caso di disinvestimento dopo 5 anni
Costi totali	**€ 537,73**	**€ 798,31**	**€ 1.110,60**
Impatto annuo sul rendimento	5,43%	2,70%	2,25%

Composizione dei costi

La tabella mostra:

- l'impatto annuo che ogni tipo di costo ha sul tuo investimento alla fine del periodo di detenzione raccomandato;
- il significato delle differenti categorie di costo.

Questa tabella mostra l'impatto annuale sul rendimento			
Costi una tantum	Costi di ingresso	0,43%	Impatto dei costi da sostenere al momento della sottoscrizione dell'investimento. Questo importo comprende i costi di distribuzione del prodotto.
	Costi di uscita	0,00%	Impatto dei costi di uscita al termine del periodo di detenzione raccomandato.
Costi ricorrenti	Costi di transazione	0,00%	Impatto dei nostri costi di acquisto e vendita degli investimenti sottostanti per il prodotto.
	Altri costi ricorrenti	1,79%	Impatto dei costi che tratteniamo ogni anno per gestire i tuoi investimenti.

Periodo di detenzione raccomandato dell'opzione di investimento: 5 anni

Documento contenente le informazioni chiave - Allegato

Di seguito vengono riportate le caratteristiche dell'opzione di investimento sottostante il prodotto in relazione a: indicatore di rischio, scenari di performance, costi totali, impatto annuale sul rendimento (RIY) nonché il periodo di detenzione raccomandato.
Le informazioni qui esposte presuppongono che l'intero capitale sia investito nella presente opzione; per i limiti di investimento tra le opzioni disponibili si rimanda a quanto previsto dal Set Informativo.

Prodotto

BCC VITA - AUTORE. SINERGIA 2.0 (MODALITÀ MONITORATA)

Opzione di investimento

MORGAN STANLEY INVESTMENT FUNDS - EMERGING LEADERS EQUITY FUND - ZH (EUR) ACCUMULATING (ISIN: LU0877222447)

Emittente: MSIM Fund Management (Ireland) Limited
Linea di investimento di appartenenza: Azionario Paesi Emergenti

Data di realizzazione del documento: 20 aprile 2021

Cos'è questa opzione d'investimento?

Per le informazioni specifiche su obiettivi e politica di investimento del presente Fondo Esterno si rimanda al relativo KIID redatto dalla relativa Società istitutiva.

Quali sono i rischi e qual è il potenziale rendimento?

Indicatore di rischio

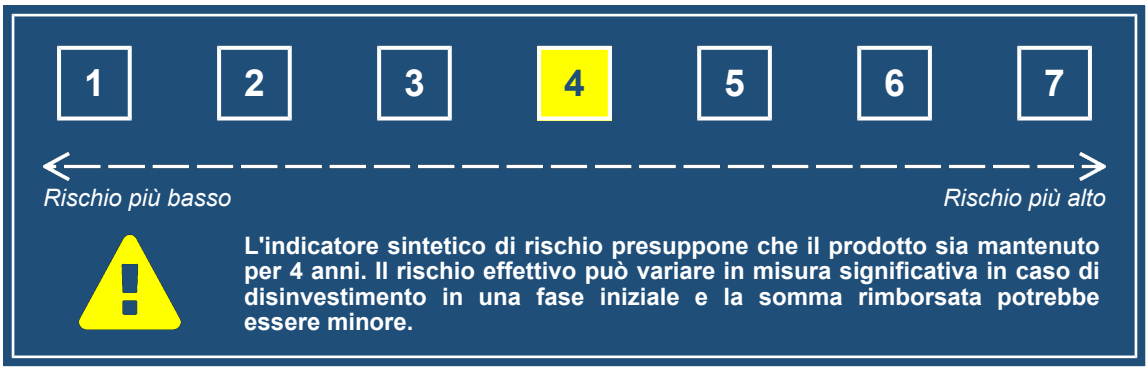

L'indicatore sintetico di rischio è un'indicazione orientativa del livello di rischio di questo prodotto rispetto ad altri prodotti. Esso esprime la probabilità che il prodotto subisca perdite monetarie a causa di movimenti sul mercato o a causa della nostra incapacità di pagarvi quanto dovuto.
Abbiamo classificato questo prodotto al livello **4** su **7**, che corrisponde alla classe di rischio media.
Ciò significa che le perdite potenziali dovute alla performance futura di questa opzione sono classificate nel livello medio e che è molto improbabile che le cattive condizioni di mercato influenzino la capacità della Compagnia di pagarvi quanto dovuto.
La presente opzione di investimento non comprende alcuna protezione dalla performance futura del mercato; pertanto potresti perdere il tuo intero investimento o parte di esso.
L'entità degli eventuali costi di riscatto è riportata nella sezione "Per quanto tempo devo detenerlo? Posso ritirare il capitale prematuramente?".

Scenari di performance

L'andamento futuro del mercato non può essere previsto con precisione. Gli scenari sotto indicati rappresentano solamente un'indicazione di alcuni dei possibili esiti dell'investimento e sono basati su rendimenti recenti. L'effettivo rendimento dell'investimento potrebbe pertanto essere inferiore a quello sotto riportato.
Questa tabella mostra gli importi dei possibili rimborsi nei prossimi 4 anni, in diversi scenari, ipotizzando un investimento di 10.000 €.
Gli scenari presentati mostrano la possibile performance dell'investimento. Possono essere confrontati con gli scenari di altre opzioni di investimento/prodotti.
Gli importi dei rimborsi varieranno a seconda della performance del mercato e del periodo di tempo per cui è mantenuta l'opzione di investimento/prodotto.
Lo scenario di stress indica quale potrebbe essere l'importo rimborsato in circostanze di mercato estreme e non tiene conto della situazione in cui non siamo in grado di pagarvi.
Le cifre riportate comprendono tutti i costi del prodotto in quanto tale, ma possono non comprendere tutti i costi da voi pagati al consulente o al distributore. Le cifre non tengono conto della vostra situazione fiscale personale, che può incidere anch'essa sull'importo del rimborso.

Documento contenente le informazioni chiave - Allegato

Investimento: € 10.000 Premio assicurativo: € 0		1 anno	2 anni	4 anni (Periodo di detenzione raccomandato)
Scenario in caso di sopravvivenza				
Scenario di stress	**Possibile rimborso al netto dei costi**	**€ 1.540,23**	**€ 5.083,67**	**€ 3.731,15**
	Rendimento medio per ciascun anno	-84,60%	-28,70%	-21,84%
Scenario sfavorevole	**Possibile rimborso al netto dei costi**	**€ 8.592,64**	**€ 8.827,42**	**€ 9.859,24**
	Rendimento medio per ciascun anno	-14,07%	-6,05%	-0,35%
Scenario moderato	**Possibile rimborso al netto dei costi**	**€ 10.875,55**	**€ 12.306,05**	**€ 15.755,09**
	Rendimento medio per ciascun anno	8,76%	10,93%	12,04%
Scenario favorevole	**Possibile rimborso al netto dei costi**	**€ 13.675,41**	**€ 17.043,87**	**€ 25.012,85**
	Rendimento medio per ciascun anno	36,75%	30,55%	25,76%
Scenario in caso di decesso				
Evento assicurato	**Possibile rimborso a favore dei beneficiari al netto dei costi**	**€ 11.261,99**	**€ 12.678,97**	**€ 16.070,19**

Quali sono i costi?

La diminuzione del rendimento (Reduction in Yield - RIY) esprime l'impatto dei costi totali sostenuti sul possibile rendimento dell'investimento. I costi totali tengono conto dei costi una tantum, correnti e accessori. Gli importi qui riportati corrispondono ai costi cumulativi del prodotto in 3 periodi di detenzione differenti e comprendono le potenziali penali per uscita anticipata. Questi importi si basano sull'ipotesi che siano investiti 10.000 €. Gli importi sono stimati e potrebbero cambiare in futuro.

Andamento dei costi nel tempo

Investimento: € 10.000 Scenari	In caso di disinvestimento dopo 1 anno	In caso di disinvestimento dopo 2 anni	In caso di disinvestimento dopo 4 anni
Costi totali	**€ 677,15**	**€ 972,99**	**€ 1.655,60**
Impatto annuo sul rendimento	7,11%	4,82%	3,66%

Composizione dei costi

La tabella mostra:

- l'impatto annuo che ogni tipo di costo ha sul tuo investimento alla fine del periodo di detenzione raccomandato;
- il significato delle differenti categorie di costo.

Questa tabella mostra l'impatto annuale sul rendimento			
Costi una tantum	Costi di ingresso	0,60%	Impatto dei costi da sostenere al momento della sottoscrizione dell'investimento. Questo importo comprende i costi di distribuzione del prodotto.
	Costi di uscita	0,00%	Impatto dei costi di uscita al termine del periodo di detenzione raccomandato.
Costi ricorrenti	Costi di transazione	0,00%	Impatto dei nostri costi di acquisto e vendita degli investimenti sottostanti per il prodotto.
	Altri costi ricorrenti	3,02%	Impatto dei costi che tratteniamo ogni anno per gestire i tuoi investimenti.

Periodo di detenzione raccomandato dell'opzione di investimento: 4 anni

Documento contenente le informazioni chiave - Allegato

Di seguito vengono riportate le caratteristiche dell'opzione di investimento sottostante il prodotto in relazione a: indicatore di rischio, scenari di performance, costi totali, impatto annuale sul rendimento (RIY) nonché il periodo di detenzione raccomandato.
Le informazioni qui esposte presuppongono che l'intero capitale sia investito nella presente opzione; per i limiti di investimento tra le opzioni disponibili si rimanda a quanto previsto dal Set Informativo.

Prodotto

BCC VITA - AUTORE. SINERGIA 2.0 (MODALITÀ MONITORATA)

Opzione di investimento

MORGAN STANLEY INVESTMENT FUNDS - EMERGING MARKETS CORPORATE DEBT FUND - Z ACCUMULATING (ISIN: LU0603408385)

Emittente: MSIM Fund Management (Ireland) Limited
Linea di investimento di appartenenza: Obbligazionario Paesi Emergenti

Data di realizzazione del documento: 20 aprile 2021

Cos'è questa opzione d'investimento?

Per le informazioni specifiche su obiettivi e politica di investimento del presente Fondo Esterno si rimanda al relativo KIID redatto dalla relativa Società istitutiva.

Quali sono i rischi e qual è il potenziale rendimento?

Indicatore di rischio

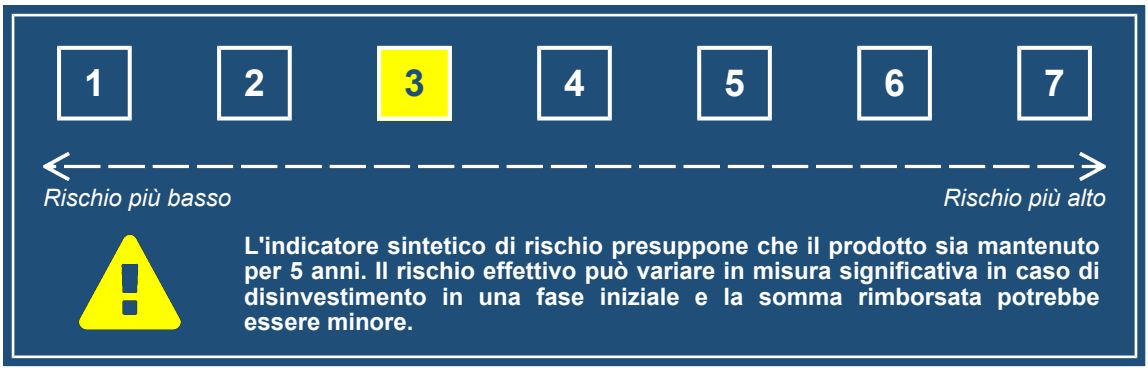

L'indicatore sintetico di rischio è un'indicazione orientativa del livello di rischio di questo prodotto rispetto ad altri prodotti. Esso esprime la probabilità che il prodotto subisca perdite monetarie a causa di movimenti sul mercato o a causa della nostra incapacità di pagarvi quanto dovuto.
Abbiamo classificato questo prodotto al livello **3** su **7**, che corrisponde alla classe di rischio medio-bassa.
Ciò significa che le perdite potenziali dovute alla performance futura di questa opzione sono classificate nel livello medio-basso e che è molto improbabile che le cattive condizioni di mercato influenzino la capacità della Compagnia di pagarvi quanto dovuto.
Attenzione al rischio di cambio: per questa opzione di investimento riceverai dei pagamenti in valuta straniera, quindi il rendimento finale che otterrai dipenderà dal tasso di cambio tra le due valute. Questo rischio non è contemplato nell'indicatore sopra riportato.
La presente opzione di investimento non comprende alcuna protezione dalla performance futura del mercato; pertanto potresti perdere il tuo intero investimento o parte di esso.
L'entità degli eventuali costi di riscatto è riportata nella sezione "Per quanto tempo devo detenerlo? Posso ritirare il capitale prematuramente?".

Scenari di performance

L'andamento futuro del mercato non può essere previsto con precisione. Gli scenari sotto indicati rappresentano solamente un'indicazione di alcuni dei possibili esiti dell'investimento e sono basati su rendimenti recenti. L'effettivo rendimento dell'investimento potrebbe pertanto essere inferiore a quello sotto riportato.
Questa tabella mostra gli importi dei possibili rimborsi nei prossimi 5 anni, in diversi scenari, ipotizzando un investimento di 10.000 €.
Gli scenari presentati mostrano la possibile performance dell'investimento. Possono essere confrontati con gli scenari di altre opzioni di investimento/prodotti.
Gli importi dei rimborsi varieranno a seconda della performance del mercato e del periodo di tempo per cui è mantenuta l'opzione di investimento/prodotto.
Lo scenario di stress indica quale potrebbe essere l'importo rimborsato in circostanze di mercato estreme e non tiene conto della situazione in cui non siamo in grado di pagarvi.
Le cifre riportate comprendono tutti i costi del prodotto in quanto tale, ma possono non comprendere tutti i costi da voi pagati al consulente o al distributore. Le cifre non tengono conto della vostra situazione fiscale personale, che può incidere anch'essa sull'importo del rimborso.

Documento contenente le informazioni chiave - Allegato

Investimento: € 10.000 Premio assicurativo: € 0		1 anno	3 anni	5 anni (Periodo di detenzione raccomandato)
Scenario in caso di sopravvivenza				
Scenario di stress	**Possibile rimborso al netto dei costi**	**€ 4.531,24**	**€ 6.865,28**	**€ 6.105,80**
	Rendimento medio per ciascun anno	-54,69%	-11,78%	-9,40%
Scenario sfavorevole	**Possibile rimborso al netto dei costi**	**€ 8.893,17**	**€ 8.784,78**	**€ 8.852,86**
	Rendimento medio per ciascun anno	-11,07%	-4,23%	-2,41%
Scenario moderato	**Possibile rimborso al netto dei costi**	**€ 9.928,85**	**€ 10.628,74**	**€ 11.320,22**
	Rendimento medio per ciascun anno	-0,71%	2,05%	2,51%
Scenario favorevole	**Possibile rimborso al netto dei costi**	**€ 11.069,91**	**€ 12.842,10**	**€ 14.455,37**
	Rendimento medio per ciascun anno	10,70%	8,70%	7,65%
Scenario in caso di decesso				
Evento assicurato	**Possibile rimborso a favore dei beneficiari al netto dei costi**	**€ 10.281,65**	**€ 10.895,79**	**€ 11.546,62**

Quali sono i costi?

La diminuzione del rendimento (Reduction in Yield - RIY) esprime l'impatto dei costi totali sostenuti sul possibile rendimento dell'investimento. I costi totali tengono conto dei costi una tantum, correnti e accessori. Gli importi qui riportati corrispondono ai costi cumulativi del prodotto in 3 periodi di detenzione differenti e comprendono le potenziali penali per uscita anticipata. Questi importi si basano sull'ipotesi che siano investiti 10.000 €. Gli importi sono stimati e potrebbero cambiare in futuro.

Andamento dei costi nel tempo

Investimento: € 10.000 Scenari	In caso di disinvestimento dopo 1 anno	In caso di disinvestimento dopo 3 anni	In caso di disinvestimento dopo 5 anni
Costi totali	**€ 584,31**	**€ 948,00**	**€ 1.383,64**
Impatto annuo sul rendimento	5,95%	3,16%	2,70%

Composizione dei costi

La tabella mostra:

- l'impatto annuo che ogni tipo di costo ha sul tuo investimento alla fine del periodo di detenzione raccomandato;
- il significato delle differenti categorie di costo.

Questa tabella mostra l'impatto annuale sul rendimento			
Costi una tantum	Costi di ingresso	0,44%	Impatto dei costi da sostenere al momento della sottoscrizione dell'investimento. Questo importo comprende i costi di distribuzione del prodotto.
	Costi di uscita	0,00%	Impatto dei costi di uscita al termine del periodo di detenzione raccomandato.
Costi ricorrenti	Costi di transazione	0,00%	Impatto dei nostri costi di acquisto e vendita degli investimenti sottostanti per il prodotto.
	Altri costi ricorrenti	2,23%	Impatto dei costi che tratteniamo ogni anno per gestire i tuoi investimenti.

Periodo di detenzione raccomandato dell'opzione di investimento: 5 anni

Documento contenente le informazioni chiave - Allegato

Di seguito vengono riportate le caratteristiche dell'opzione di investimento sottostante il prodotto in relazione a: indicatore di rischio, scenari di performance, costi totali, impatto annuale sul rendimento (RIY) nonché il periodo di detenzione raccomandato.
Le informazioni qui esposte presuppongono che l'intero capitale sia investito nella presente opzione; per i limiti di investimento tra le opzioni disponibili si rimanda a quanto previsto dal Set Informativo.

Prodotto

BCC VITA - AUTORE. SINERGIA 2.0 (MODALITÀ MONITORATA)

Opzione di investimento

MORGAN STANLEY INVESTMENT FUNDS - EURO CORPORATE BOND FUND - Z ACCUMULATING (ISIN: LU0360483100)

Emittente: MSIM Fund Management (Ireland) Limited
Linea di investimento di appartenenza: Obbligazionario Corporate

Data di realizzazione del documento: 20 aprile 2021

Cos'è questa opzione d'investimento?

Per le informazioni specifiche su obiettivi e politica di investimento del presente Fondo Esterno si rimanda al relativo KIID redatto dalla relativa Società istitutiva.

Quali sono i rischi e qual è il potenziale rendimento?

Indicatore di rischio

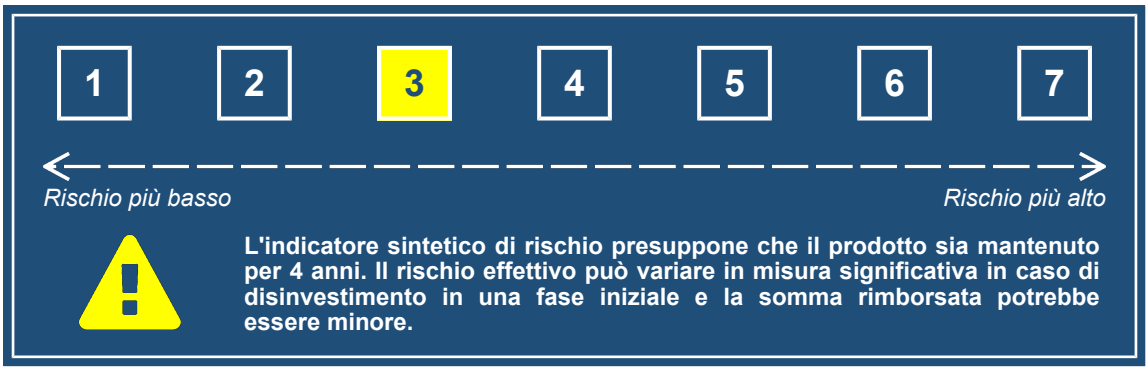

L'indicatore sintetico di rischio è un'indicazione orientativa del livello di rischio di questo prodotto rispetto ad altri prodotti. Esso esprime la probabilità che il prodotto subisca perdite monetarie a causa di movimenti sul mercato o a causa della nostra incapacità di pagarvi quanto dovuto.
Abbiamo classificato questo prodotto al livello **3** su **7**, che corrisponde alla classe di rischio medio-bassa.
Ciò significa che le perdite potenziali dovute alla performance futura di questa opzione sono classificate nel livello medio-basso e che è molto improbabile che le cattive condizioni di mercato influenzino la capacità della Compagnia di pagarvi quanto dovuto.
La presente opzione di investimento non comprende alcuna protezione dalla performance futura del mercato; pertanto potresti perdere il tuo intero investimento o parte di esso.
L'entità degli eventuali costi di riscatto è riportata nella sezione "Per quanto tempo devo detenerlo? Posso ritirare il capitale prematuramente?".

Scenari di performance

L'andamento futuro del mercato non può essere previsto con precisione. Gli scenari sotto indicati rappresentano solamente un'indicazione di alcuni dei possibili esiti dell'investimento e sono basati su rendimenti recenti. L'effettivo rendimento dell'investimento potrebbe pertanto essere inferiore a quello sotto riportato.
Questa tabella mostra gli importi dei possibili rimborsi nei prossimi 4 anni, in diversi scenari, ipotizzando un investimento di 10.000 €.
Gli scenari presentati mostrano la possibile performance dell'investimento. Possono essere confrontati con gli scenari di altre opzioni di investimento/prodotti.
Gli importi dei rimborsi varieranno a seconda della performance del mercato e del periodo di tempo per cui è mantenuta l'opzione di investimento/prodotto.
Lo scenario di stress indica quale potrebbe essere l'importo rimborsato in circostanze di mercato estreme e non tiene conto della situazione in cui non siamo in grado di pagarvi.
Le cifre riportate comprendono tutti i costi del prodotto in quanto tale, ma possono non comprendere tutti i costi da voi pagati al consulente o al distributore. Le cifre non tengono conto della vostra situazione fiscale personale, che può incidere anch'essa sull'importo del rimborso.

Documento contenente le informazioni chiave - Allegato

Investimento: € 10.000 Premio assicurativo: € 0		1 anno	2 anni	4 anni (Periodo di detenzione raccomandato)
Scenario in caso di sopravvivenza				
Scenario di stress	**Possibile rimborso al netto dei costi**	**€ 3.418,01**	**€ 8.360,70**	**€ 7.859,78**
	Rendimento medio per ciascun anno	-65,82%	-8,56%	-5,84%
Scenario sfavorevole	**Possibile rimborso al netto dei costi**	**€ 9.270,03**	**€ 9.290,66**	**€ 9.485,61**
	Rendimento medio per ciascun anno	-7,30%	-3,61%	-1,31%
Scenario moderato	**Possibile rimborso al netto dei costi**	**€ 9.940,29**	**€ 10.233,00**	**€ 10.843,71**
	Rendimento medio per ciascun anno	-0,60%	1,16%	2,05%
Scenario favorevole	**Possibile rimborso al netto dei costi**	**€ 10.429,81**	**€ 11.028,56**	**€ 12.129,69**
	Rendimento medio per ciascun anno	4,30%	5,02%	4,95%
Scenario in caso di decesso				
Evento assicurato	**Possibile rimborso a favore dei beneficiari al netto dei costi**	**€ 10.293,49**	**€ 10.543,09**	**€ 11.060,58**

Quali sono i costi?

La diminuzione del rendimento (Reduction in Yield - RIY) esprime l'impatto dei costi totali sostenuti sul possibile rendimento dell'investimento. I costi totali tengono conto dei costi una tantum, correnti e accessori. Gli importi qui riportati corrispondono ai costi cumulativi del prodotto in 3 periodi di detenzione differenti e comprendono le potenziali penali per uscita anticipata. Questi importi si basano sull'ipotesi che siano investiti 10.000 €. Gli importi sono stimati e potrebbero cambiare in futuro.

Andamento dei costi nel tempo

Investimento: € 10.000 Scenari	In caso di disinvestimento dopo 1 anno	In caso di disinvestimento dopo 2 anni	In caso di disinvestimento dopo 4 anni
Costi totali	**€ 534,59**	**€ 662,10**	**€ 922,63**
Impatto annuo sul rendimento	5,45%	3,35%	2,29%

Composizione dei costi

La tabella mostra:

- l'impatto annuo che ogni tipo di costo ha sul tuo investimento alla fine del periodo di detenzione raccomandato;
- il significato delle differenti categorie di costo.

Questa tabella mostra l'impatto annuale sul rendimento			
Costi una tantum	Costi di ingresso	0,55%	Impatto dei costi da sostenere al momento della sottoscrizione dell'investimento. Questo importo comprende i costi di distribuzione del prodotto.
	Costi di uscita	0,00%	Impatto dei costi di uscita al termine del periodo di detenzione raccomandato.
Costi ricorrenti	Costi di transazione	0,00%	Impatto dei nostri costi di acquisto e vendita degli investimenti sottostanti per il prodotto.
	Altri costi ricorrenti	1,71%	Impatto dei costi che tratteniamo ogni anno per gestire i tuoi investimenti.

Periodo di detenzione raccomandato dell'opzione di investimento: 4 anni

Documento contenente le informazioni chiave - Allegato

Di seguito vengono riportate le caratteristiche dell'opzione di investimento sottostante il prodotto in relazione a: indicatore di rischio, scenari di performance, costi totali, impatto annuale sul rendimento (RIY) nonché il periodo di detenzione raccomandato.
Le informazioni qui esposte presuppongono che l'intero capitale sia investito nella presente opzione; per i limiti di investimento tra le opzioni disponibili si rimanda a quanto previsto dal Set Informativo.

Prodotto

BCC VITA - AUTORE. SINERGIA 2.0 (MODALITÀ MONITORATA)

Opzione di investimento

MORGAN STANLEY INVESTMENT FUNDS - GLOBAL BOND FUND - Z ACCUMULATING (ISIN: LU0360476583)

Emittente: MSIM Fund Management (Ireland) Limited
Linea di investimento di appartenenza: Obbligazionario Governativo

Data di realizzazione del documento: 20 aprile 2021

Cos'è questa opzione d'investimento?

Per le informazioni specifiche su obiettivi e politica di investimento del presente Fondo Esterno si rimanda al relativo KIID redatto dalla relativa Società istitutiva.

Quali sono i rischi e qual è il potenziale rendimento?

Indicatore di rischio

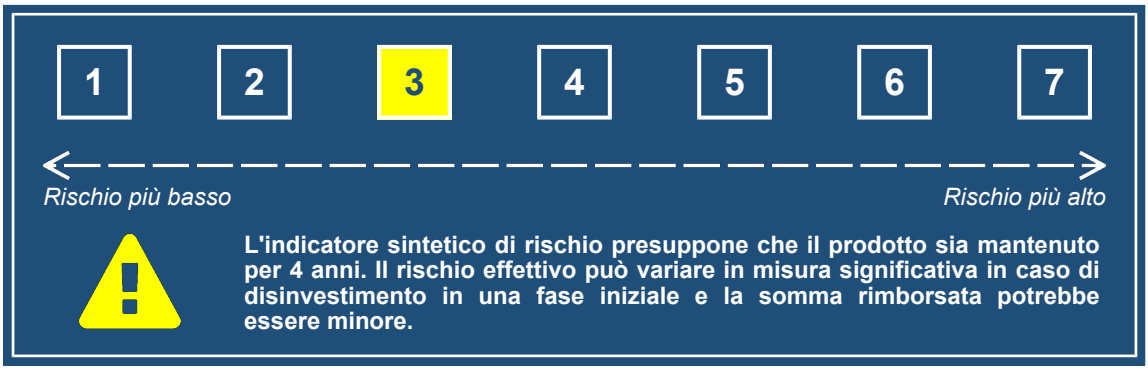

L'indicatore sintetico di rischio è un'indicazione orientativa del livello di rischio di questo prodotto rispetto ad altri prodotti. Esso esprime la probabilità che il prodotto subisca perdite monetarie a causa di movimenti sul mercato o a causa della nostra incapacità di pagarvi quanto dovuto.
Abbiamo classificato questo prodotto al livello **3** su **7**, che corrisponde alla classe di rischio medio-bassa.
Ciò significa che le perdite potenziali dovute alla performance futura di questa opzione sono classificate nel livello medio-basso e che è molto improbabile che le cattive condizioni di mercato influenzino la capacità della Compagnia di pagarvi quanto dovuto.
Attenzione al rischio di cambio: per questa opzione di investimento riceverai dei pagamenti in valuta straniera, quindi il rendimento finale che otterrai dipenderà dal tasso di cambio tra le due valute. Questo rischio non è contemplato nell'indicatore sopra riportato.
La presente opzione di investimento non comprende alcuna protezione dalla performance futura del mercato; pertanto potresti perdere il tuo intero investimento o parte di esso.
L'entità degli eventuali costi di riscatto è riportata nella sezione "Per quanto tempo devo detenerlo? Posso ritirare il capitale prematuramente?".

Scenari di performance

L'andamento futuro del mercato non può essere previsto con precisione. Gli scenari sotto indicati rappresentano solamente un'indicazione di alcuni dei possibili esiti dell'investimento e sono basati su rendimenti recenti. L'effettivo rendimento dell'investimento potrebbe pertanto essere inferiore a quello sotto riportato.
Questa tabella mostra gli importi dei possibili rimborsi nei prossimi 4 anni, in diversi scenari, ipotizzando un investimento di 10.000 €.
Gli scenari presentati mostrano la possibile performance dell'investimento. Possono essere confrontati con gli scenari di altre opzioni di investimento/prodotti.
Gli importi dei rimborsi varieranno a seconda della performance del mercato e del periodo di tempo per cui è mantenuta l'opzione di investimento/prodotto.
Lo scenario di stress indica quale potrebbe essere l'importo rimborsato in circostanze di mercato estreme e non tiene conto della situazione in cui non siamo in grado di pagarvi.
Le cifre riportate comprendono tutti i costi del prodotto in quanto tale, ma possono non comprendere tutti i costi da voi pagati al consulente o al distributore. Le cifre non tengono conto della vostra situazione fiscale personale, che può incidere anch'essa sull'importo del rimborso.

Documento contenente le informazioni chiave - Allegato

Investimento: € 10.000 Premio assicurativo: € 0		1 anno	2 anni	4 anni (Periodo di detenzione raccomandato)
Scenario in caso di sopravvivenza				
Scenario di stress	**Possibile rimborso al netto dei costi**	**€ 6.416,07**	**€ 7.758,25**	**€ 7.026,91**
	Rendimento medio per ciascun anno	-35,84%	-11,92%	-8,44%
Scenario sfavorevole	**Possibile rimborso al netto dei costi**	**€ 9.038,40**	**€ 8.921,48**	**€ 8.860,90**
	Rendimento medio per ciascun anno	-9,62%	-5,55%	-2,98%
Scenario moderato	**Possibile rimborso al netto dei costi**	**€ 9.785,57**	**€ 9.982,30**	**€ 10.386,91**
	Rendimento medio per ciascun anno	-2,14%	-0,09%	0,95%
Scenario favorevole	**Possibile rimborso al netto dei costi**	**€ 10.592,79**	**€ 11.167,46**	**€ 12.173,77**
	Rendimento medio per ciascun anno	5,93%	5,68%	5,04%
Scenario in caso di decesso				
Evento assicurato	**Possibile rimborso a favore dei beneficiari al netto dei costi**	**€ 10.133,28**	**€ 10.284,79**	**€ 10.594,65**

Quali sono i costi?

La diminuzione del rendimento (Reduction in Yield - RIY) esprime l'impatto dei costi totali sostenuti sul possibile rendimento dell'investimento. I costi totali tengono conto dei costi una tantum, correnti e accessori. Gli importi qui riportati corrispondono ai costi cumulativi del prodotto in 3 periodi di detenzione differenti e comprendono le potenziali penali per uscita anticipata. Questi importi si basano sull'ipotesi che siano investiti 10.000 €. Gli importi sono stimati e potrebbero cambiare in futuro.

Andamento dei costi nel tempo

Investimento: € 10.000 Scenari	In caso di disinvestimento dopo 1 anno	In caso di disinvestimento dopo 2 anni	In caso di disinvestimento dopo 4 anni
Costi totali	**€ 530,49**	**€ 654,06**	**€ 904,48**
Impatto annuo sul rendimento	5,37%	3,32%	2,27%

Composizione dei costi

La tabella mostra:

- l'impatto annuo che ogni tipo di costo ha sul tuo investimento alla fine del periodo di detenzione raccomandato;
- il significato delle differenti categorie di costo.

Questa tabella mostra l'impatto annuale sul rendimento			
Costi una tantum	Costi di ingresso	0,54%	Impatto dei costi da sostenere al momento della sottoscrizione dell'investimento. Questo importo comprende i costi di distribuzione del prodotto.
	Costi di uscita	0,00%	Impatto dei costi di uscita al termine del periodo di detenzione raccomandato.
Costi ricorrenti	Costi di transazione	0,00%	Impatto dei nostri costi di acquisto e vendita degli investimenti sottostanti per il prodotto.
	Altri costi ricorrenti	1,70%	Impatto dei costi che tratteniamo ogni anno per gestire i tuoi investimenti.

Periodo di detenzione raccomandato dell'opzione di investimento: 4 anni

Documento contenente le informazioni chiave - Allegato

Di seguito vengono riportate le caratteristiche dell'opzione di investimento sottostante il prodotto in relazione a: indicatore di rischio, scenari di performance, costi totali, impatto annuale sul rendimento (RIY) nonché il periodo di detenzione raccomandato.
Le informazioni qui esposte presuppongono che l'intero capitale sia investito nella presente opzione; per i limiti di investimento tra le opzioni disponibili si rimanda a quanto previsto dal Set Informativo.

Prodotto

BCC VITA - AUTORE. SINERGIA 2.0 (MODALITÀ MONITORATA)

Opzione di investimento

MORGAN STANLEY INVESTMENT FUNDS - GLOBAL FIXED INCOME OPPORTUNITIES FUND - Z ACCUMULATING (ISIN: LU0694239061)

Emittente: MSIM Fund Management (Ireland) Limited
Linea di investimento di appartenenza: Obbligazionario Flessibile - Moderato

Data di realizzazione del documento: 20 aprile 2021

Cos'è questa opzione d'investimento?

Per le informazioni specifiche su obiettivi e politica di investimento del presente Fondo Esterno si rimanda al relativo KIID redatto dalla relativa Società istitutiva.

Quali sono i rischi e qual è il potenziale rendimento?

Indicatore di rischio

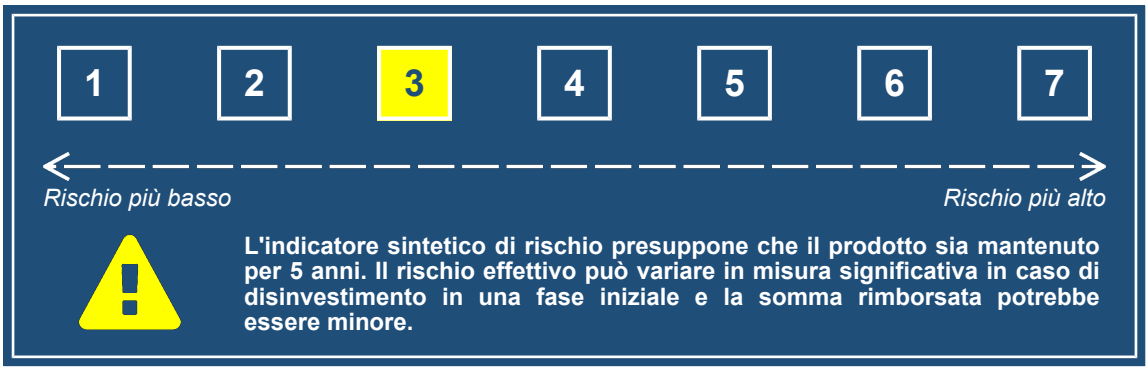

L'indicatore sintetico di rischio è un'indicazione orientativa del livello di rischio di questo prodotto rispetto ad altri prodotti. Esso esprime la probabilità che il prodotto subisca perdite monetarie a causa di movimenti sul mercato o a causa della nostra incapacità di pagarvi quanto dovuto.
Abbiamo classificato questo prodotto al livello **3** su **7**, che corrisponde alla classe di rischio medio-bassa.
Ciò significa che le perdite potenziali dovute alla performance futura di questa opzione sono classificate nel livello medio-basso e che è molto improbabile che le cattive condizioni di mercato influenzino la capacità della Compagnia di pagarvi quanto dovuto.
Attenzione al rischio di cambio: per questa opzione di investimento riceverai dei pagamenti in valuta straniera, quindi il rendimento finale che otterrai dipenderà dal tasso di cambio tra le due valute. Questo rischio non è contemplato nell'indicatore sopra riportato.
La presente opzione di investimento non comprende alcuna protezione dalla performance futura del mercato; pertanto potresti perdere il tuo intero investimento o parte di esso.
L'entità degli eventuali costi di riscatto è riportata nella sezione "Per quanto tempo devo detenerlo? Posso ritirare il capitale prematuramente?".

Scenari di performance

L'andamento futuro del mercato non può essere previsto con precisione. Gli scenari sotto indicati rappresentano solamente un'indicazione di alcuni dei possibili esiti dell'investimento e sono basati su rendimenti recenti. L'effettivo rendimento dell'investimento potrebbe pertanto essere inferiore a quello sotto riportato.
Questa tabella mostra gli importi dei possibili rimborsi nei prossimi 5 anni, in diversi scenari, ipotizzando un investimento di 10.000 €.
Gli scenari presentati mostrano la possibile performance dell'investimento. Possono essere confrontati con gli scenari di altre opzioni di investimento/prodotti.
Gli importi dei rimborsi varieranno a seconda della performance del mercato e del periodo di tempo per cui è mantenuta l'opzione di investimento/prodotto.
Lo scenario di stress indica quale potrebbe essere l'importo rimborsato in circostanze di mercato estreme e non tiene conto della situazione in cui non siamo in grado di pagarvi.
Le cifre riportate comprendono tutti i costi del prodotto in quanto tale, ma possono non comprendere tutti i costi da voi pagati al consulente o al distributore. Le cifre non tengono conto della vostra situazione fiscale personale, che può incidere anch'essa sull'importo del rimborso.

Documento contenente le informazioni chiave - Allegato

Investimento: € 10.000 Premio assicurativo: € 0		1 anno	3 anni	5 anni (Periodo di detenzione raccomandato)
Scenario in caso di sopravvivenza				
Scenario di stress	**Possibile rimborso al netto dei costi**	**€ 5.722,19**	**€ 6.982,93**	**€ 6.244,04**
	Rendimento medio per ciascun anno	-42,78%	-11,28%	-8,99%
Scenario sfavorevole	**Possibile rimborso al netto dei costi**	**€ 8.926,34**	**€ 8.754,34**	**€ 8.735,86**
	Rendimento medio per ciascun anno	-10,74%	-4,34%	-2,67%
Scenario moderato	**Possibile rimborso al netto dei costi**	**€ 9.849,03**	**€ 10.379,87**	**€ 10.883,80**
	Rendimento medio per ciascun anno	-1,51%	1,25%	1,71%
Scenario favorevole	**Possibile rimborso al netto dei costi**	**€ 10.861,47**	**€ 12.300,87**	**€ 13.552,86**
	Rendimento medio per ciascun anno	8,61%	7,15%	6,27%
Scenario in caso di decesso				
Evento assicurato	**Possibile rimborso a favore dei beneficiari al netto dei costi**	**€ 10.198,99**	**€ 10.640,67**	**€ 11.101,48**

Quali sono i costi?

La diminuzione del rendimento (Reduction in Yield - RIY) esprime l'impatto dei costi totali sostenuti sul possibile rendimento dell'investimento. I costi totali tengono conto dei costi una tantum, correnti e accessori. Gli importi qui riportati corrispondono ai costi cumulativi del prodotto in 3 periodi di detenzione differenti e comprendono le potenziali penali per uscita anticipata. Questi importi si basano sull'ipotesi che siano investiti 10.000 €. Gli importi sono stimati e potrebbero cambiare in futuro.

Andamento dei costi nel tempo

Investimento: € 10.000 Scenari	In caso di disinvestimento dopo 1 anno	In caso di disinvestimento dopo 3 anni	In caso di disinvestimento dopo 5 anni
Costi totali	**€ 552,66**	**€ 848,03**	**€ 1.206,10**
Impatto annuo sul rendimento	5,61%	2,84%	2,38%

Composizione dei costi

La tabella mostra:

- l'impatto annuo che ogni tipo di costo ha sul tuo investimento alla fine del periodo di detenzione raccomandato;
- il significato delle differenti categorie di costo.

Questa tabella mostra l'impatto annuale sul rendimento			
Costi una tantum	Costi di ingresso	0,44%	Impatto dei costi da sostenere al momento della sottoscrizione dell'investimento. Questo importo comprende i costi di distribuzione del prodotto.
	Costi di uscita	0,00%	Impatto dei costi di uscita al termine del periodo di detenzione raccomandato.
Costi ricorrenti	Costi di transazione	0,00%	Impatto dei nostri costi di acquisto e vendita degli investimenti sottostanti per il prodotto.
	Altri costi ricorrenti	1,91%	Impatto dei costi che tratteniamo ogni anno per gestire i tuoi investimenti.

Periodo di detenzione raccomandato dell'opzione di investimento: 5 anni

Documento contenente le informazioni chiave - Allegato

Di seguito vengono riportate le caratteristiche dell'opzione di investimento sottostante il prodotto in relazione a: indicatore di rischio, scenari di performance, costi totali, impatto annuale sul rendimento (RIY) nonché il periodo di detenzione raccomandato.
Le informazioni qui esposte presuppongono che l'intero capitale sia investito nella presente opzione; per i limiti di investimento tra le opzioni disponibili si rimanda a quanto previsto dal Set Informativo.

Prodotto

BCC VITA - AUTORE. SINERGIA 2.0 (MODALITÀ MONITORATA)

Opzione di investimento

MORGAN STANLEY INVESTMENT FUNDS - US GROWTH FUND - ZH (EUR) ACCUMULATING (ISIN: LU0360477987)

Emittente: MSIM Fund Management (Ireland) Limited
Linea di investimento di appartenenza: Azionario America

Data di realizzazione del documento: 20 aprile 2021

Cos'è questa opzione d'investimento?

Per le informazioni specifiche su obiettivi e politica di investimento del presente Fondo Esterno si rimanda al relativo KIID redatto dalla relativa Società istitutiva.

Quali sono i rischi e qual è il potenziale rendimento?

Indicatore di rischio

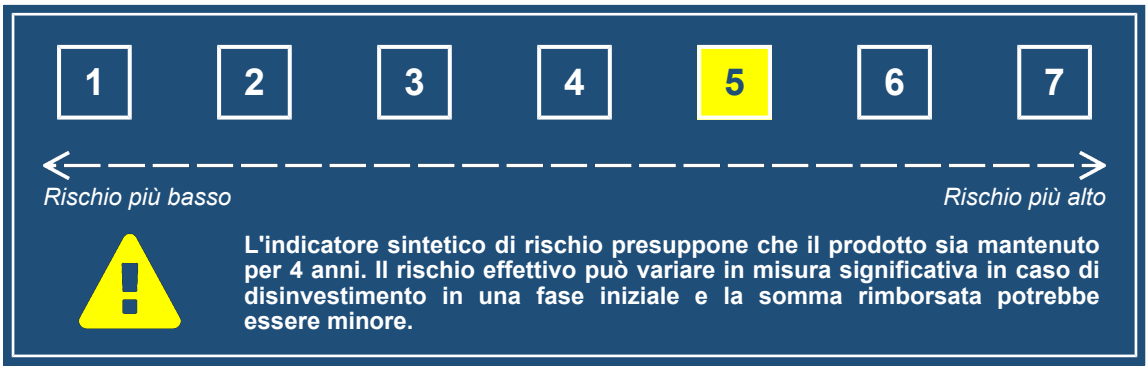

L'indicatore sintetico di rischio è un'indicazione orientativa del livello di rischio di questo prodotto rispetto ad altri prodotti. Esso esprime la probabilità che il prodotto subisca perdite monetarie a causa di movimenti sul mercato o a causa della nostra incapacità di pagarvi quanto dovuto.
Abbiamo classificato questo prodotto al livello **5** su **7**, che corrisponde alla classe di rischio medio-alta.
Ciò significa che le perdite potenziali dovute alla performance futura di questa opzione sono classificate nel livello medio-alto e che è molto improbabile che le cattive condizioni di mercato influenzino la capacità della Compagnia di pagarvi quanto dovuto.
La presente opzione di investimento non comprende alcuna protezione dalla performance futura del mercato; pertanto potresti perdere il tuo intero investimento o parte di esso.
L'entità degli eventuali costi di riscatto è riportata nella sezione "Per quanto tempo devo detenerlo? Posso ritirare il capitale prematuramente?".

Scenari di performance

L'andamento futuro del mercato non può essere previsto con precisione. Gli scenari sotto indicati rappresentano solamente un'indicazione di alcuni dei possibili esiti dell'investimento e sono basati su rendimenti recenti. L'effettivo rendimento dell'investimento potrebbe pertanto essere inferiore a quello sotto riportato.
Questa tabella mostra gli importi dei possibili rimborsi nei prossimi 4 anni, in diversi scenari, ipotizzando un investimento di 10.000 €.
Gli scenari presentati mostrano la possibile performance dell'investimento. Possono essere confrontati con gli scenari di altre opzioni di investimento/prodotti.
Gli importi dei rimborsi varieranno a seconda della performance del mercato e del periodo di tempo per cui è mantenuta l'opzione di investimento/prodotto.
Lo scenario di stress indica quale potrebbe essere l'importo rimborsato in circostanze di mercato estreme e non tiene conto della situazione in cui non siamo in grado di pagarvi.
Le cifre riportate comprendono tutti i costi del prodotto in quanto tale, ma possono non comprendere tutti i costi da voi pagati al consulente o al distributore. Le cifre non tengono conto della vostra situazione fiscale personale, che può incidere anch'essa sull'importo del rimborso.

Documento contenente le informazioni chiave - Allegato

Investimento: € 10.000 Premio assicurativo: € 0		1 anno	2 anni	4 anni (Periodo di detenzione raccomandato)
Scenario in caso di sopravvivenza				
Scenario di stress	**Possibile rimborso al netto dei costi**	**€ 1.866,83**	**€ 3.597,10**	**€ 2.194,70**
	Rendimento medio per ciascun anno	-81,33%	-40,02%	-31,55%
Scenario sfavorevole	**Possibile rimborso al netto dei costi**	**€ 9.005,74**	**€ 10.075,89**	**€ 13.561,19**
	Rendimento medio per ciascun anno	-9,94%	0,38%	7,91%
Scenario moderato	**Possibile rimborso al netto dei costi**	**€ 12.162,49**	**€ 15.400,85**	**€ 24.692,02**
	Rendimento medio per ciascun anno	21,62%	24,10%	25,35%
Scenario favorevole	**Possibile rimborso al netto dei costi**	**€ 16.353,90**	**€ 23.437,01**	**€ 44.762,22**
	Rendimento medio per ciascun anno	63,54%	53,09%	45,45%
Scenario in caso di decesso				
Evento assicurato	**Possibile rimborso a favore dei beneficiari al netto dei costi**	**€ 12.594,66**	**€ 15.867,55**	**€ 25.185,86**

Quali sono i costi?

La diminuzione del rendimento (Reduction in Yield - RIY) esprime l'impatto dei costi totali sostenuti sul possibile rendimento dell'investimento. I costi totali tengono conto dei costi una tantum, correnti e accessori. Gli importi qui riportati corrispondono ai costi cumulativi del prodotto in 3 periodi di detenzione differenti e comprendono le potenziali penali per uscita anticipata. Questi importi si basano sull'ipotesi che siano investiti 10.000 €. Gli importi sono stimati e potrebbero cambiare in futuro.

Andamento dei costi nel tempo

Investimento: € 10.000 Scenari	In caso di disinvestimento dopo 1 anno	In caso di disinvestimento dopo 2 anni	In caso di disinvestimento dopo 4 anni
Costi totali	**€ 710,91**	**€ 1.076,30**	**€ 2.045,47**
Impatto annuo sul rendimento	7,73%	5,17%	3,88%

Composizione dei costi

La tabella mostra:

- l'impatto annuo che ogni tipo di costo ha sul tuo investimento alla fine del periodo di detenzione raccomandato;
- il significato delle differenti categorie di costo.

Questa tabella mostra l'impatto annuale sul rendimento			
Costi una tantum	Costi di ingresso	0,67%	Impatto dei costi da sostenere al momento della sottoscrizione dell'investimento. Questo importo comprende i costi di distribuzione del prodotto.
	Costi di uscita	0,00%	Impatto dei costi di uscita al termine del periodo di detenzione raccomandato.
Costi ricorrenti	Costi di transazione	0,00%	Impatto dei nostri costi di acquisto e vendita degli investimenti sottostanti per il prodotto.
	Altri costi ricorrenti	3,16%	Impatto dei costi che tratteniamo ogni anno per gestire i tuoi investimenti.

Periodo di detenzione raccomandato dell'opzione di investimento: 4 anni

Documento contenente le informazioni chiave - Allegato

Di seguito vengono riportate le caratteristiche dell'opzione di investimento sottostante il prodotto in relazione a: indicatore di rischio, scenari di performance, costi totali, impatto annuale sul rendimento (RIY) nonché il periodo di detenzione raccomandato.
Le informazioni qui esposte presuppongono che l'intero capitale sia investito nella presente opzione; per i limiti di investimento tra le opzioni disponibili si rimanda a quanto previsto dal Set Informativo.

Prodotto

BCC VITA - AUTORE. SINERGIA 2.0 (MODALITÀ MONITORATA)

Opzione di investimento

MULTI-ASSET ABSOLUTE RETURN EUR R EUR (ISIN: LU0608366554)

Emittente: iM Global Partner Asset Management S.A.
Linea di investimento di appartenenza: Bilanciato Flessibile - Prudente

Data di realizzazione del documento: 20 aprile 2021

Cos'è questa opzione d'investimento?

Per le informazioni specifiche su obiettivi e politica di investimento del presente Fondo Esterno si rimanda al relativo KIID redatto dalla relativa Società istitutiva.

Quali sono i rischi e qual è il potenziale rendimento?

Indicatore di rischio

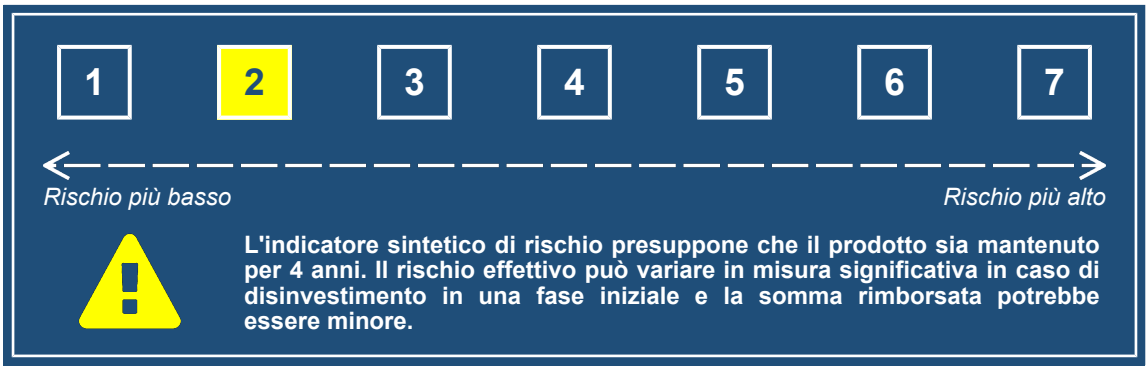

L'indicatore sintetico di rischio è un'indicazione orientativa del livello di rischio di questo prodotto rispetto ad altri prodotti. Esso esprime la probabilità che il prodotto subisca perdite monetarie a causa di movimenti sul mercato o a causa della nostra incapacità di pagarvi quanto dovuto.
Abbiamo classificato questo prodotto al livello **2** su **7**, che corrisponde alla classe di rischio bassa.
Ciò significa che le perdite potenziali dovute alla performance futura di questa opzione sono classificate nel livello basso e che è molto improbabile che le cattive condizioni di mercato influenzino la capacità della Compagnia di pagarvi quanto dovuto.
La presente opzione di investimento non comprende alcuna protezione dalla performance futura del mercato; pertanto potresti perdere il tuo intero investimento o parte di esso.
L'entità degli eventuali costi di riscatto è riportata nella sezione "Per quanto tempo devo detenerlo? Posso ritirare il capitale prematuramente?".

Scenari di performance

L'andamento futuro del mercato non può essere previsto con precisione. Gli scenari sotto indicati rappresentano solamente un'indicazione di alcuni dei possibili esiti dell'investimento e sono basati su rendimenti recenti. L'effettivo rendimento dell'investimento potrebbe pertanto essere inferiore a quello sotto riportato.
Questa tabella mostra gli importi dei possibili rimborsi nei prossimi 4 anni, in diversi scenari, ipotizzando un investimento di 10.000 €.
Gli scenari presentati mostrano la possibile performance dell'investimento. Possono essere confrontati con gli scenari di altre opzioni di investimento/prodotti.
Gli importi dei rimborsi varieranno a seconda della performance del mercato e del periodo di tempo per cui è mantenuta l'opzione di investimento/prodotto.
Lo scenario di stress indica quale potrebbe essere l'importo rimborsato in circostanze di mercato estreme e non tiene conto della situazione in cui non siamo in grado di pagarvi.
Le cifre riportate comprendono tutti i costi del prodotto in quanto tale, ma possono non comprendere tutti i costi da voi pagati al consulente o al distributore. Le cifre non tengono conto della vostra situazione fiscale personale, che può incidere anch'essa sull'importo del rimborso.

Documento contenente le informazioni chiave - Allegato

Investimento: € 10.000 Premio assicurativo: € 0		1 anno	2 anni	4 anni (Periodo di detenzione raccomandato)
Scenario in caso di sopravvivenza				
Scenario di stress	**Possibile rimborso al netto dei costi**	**€ 7.329,64**	**€ 8.746,21**	**€ 8.357,68**
	Rendimento medio per ciascun anno	-26,70%	-6,48%	-4,39%
Scenario sfavorevole	**Possibile rimborso al netto dei costi**	**€ 9.432,00**	**€ 9.476,81**	**€ 9.651,74**
	Rendimento medio per ciascun anno	-5,68%	-2,65%	-0,88%
Scenario moderato	**Possibile rimborso al netto dei costi**	**€ 9.791,73**	**€ 9.988,11**	**€ 10.391,97**
	Rendimento medio per ciascun anno	-2,08%	-0,06%	0,97%
Scenario favorevole	**Possibile rimborso al netto dei costi**	**€ 10.140,95**	**€ 10.501,90**	**€ 11.162,29**
	Rendimento medio per ciascun anno	1,41%	2,48%	2,79%
Scenario in caso di decesso				
Evento assicurato	**Possibile rimborso a favore dei beneficiari al netto dei costi**	**€ 10.139,66**	**€ 10.290,78**	**€ 10.599,80**

Quali sono i costi?

La diminuzione del rendimento (Reduction in Yield - RIY) esprime l'impatto dei costi totali sostenuti sul possibile rendimento dell'investimento. I costi totali tengono conto dei costi una tantum, correnti e accessori. Gli importi qui riportati corrispondono ai costi cumulativi del prodotto in 3 periodi di detenzione differenti e comprendono le potenziali penali per uscita anticipata. Questi importi si basano sull'ipotesi che siano investiti 10.000 €. Gli importi sono stimati e potrebbero cambiare in futuro.

Andamento dei costi nel tempo

Investimento: € 10.000 Scenari	In caso di disinvestimento dopo 1 anno	In caso di disinvestimento dopo 2 anni	In caso di disinvestimento dopo 4 anni
Costi totali	**€ 565,89**	**€ 725,31**	**€ 1.049,04**
Impatto annuo sul rendimento	5,74%	3,68%	2,63%

Composizione dei costi

La tabella mostra:

- l'impatto annuo che ogni tipo di costo ha sul tuo investimento alla fine del periodo di detenzione raccomandato;
- il significato delle differenti categorie di costo.

Questa tabella mostra l'impatto annuale sul rendimento			
Costi una tantum	Costi di ingresso	0,54%	Impatto dei costi da sostenere al momento della sottoscrizione dell'investimento. Questo importo comprende i costi di distribuzione del prodotto.
	Costi di uscita	0,00%	Impatto dei costi di uscita al termine del periodo di detenzione raccomandato.
Costi ricorrenti	Costi di transazione	0,00%	Impatto dei nostri costi di acquisto e vendita degli investimenti sottostanti per il prodotto.
	Altri costi ricorrenti	2,06%	Impatto dei costi che tratteniamo ogni anno per gestire i tuoi investimenti.

Periodo di detenzione raccomandato dell'opzione di investimento: 4 anni

Documento contenente le informazioni chiave - Allegato

Di seguito vengono riportate le caratteristiche dell'opzione di investimento sottostante il prodotto in relazione a: indicatore di rischio, scenari di performance, costi totali, impatto annuale sul rendimento (RIY) nonché il periodo di detenzione raccomandato.
Le informazioni qui esposte presuppongono che l'intero capitale sia investito nella presente opzione; per i limiti di investimento tra le opzioni disponibili si rimanda a quanto previsto dal Set Informativo.

Prodotto

BCC VITA - AUTORE. SINERGIA 2.0 (MODALITÀ MONITORATA)

Opzione di investimento

NEW MILLENNIUM AUGUSTUM CORPORATE BOND I CAP (ISIN: LU0373793016)

Emittente: AZ Swiss & Partners S.A.
Linea di investimento di appartenenza: Obbligazionario Corporate

Data di realizzazione del documento: 20 aprile 2021

Cos'è questa opzione d'investimento?

Per le informazioni specifiche su obiettivi e politica di investimento del presente Fondo Esterno si rimanda al relativo KIID redatto dalla relativa Società istitutiva.

Quali sono i rischi e qual è il potenziale rendimento?

Indicatore di rischio

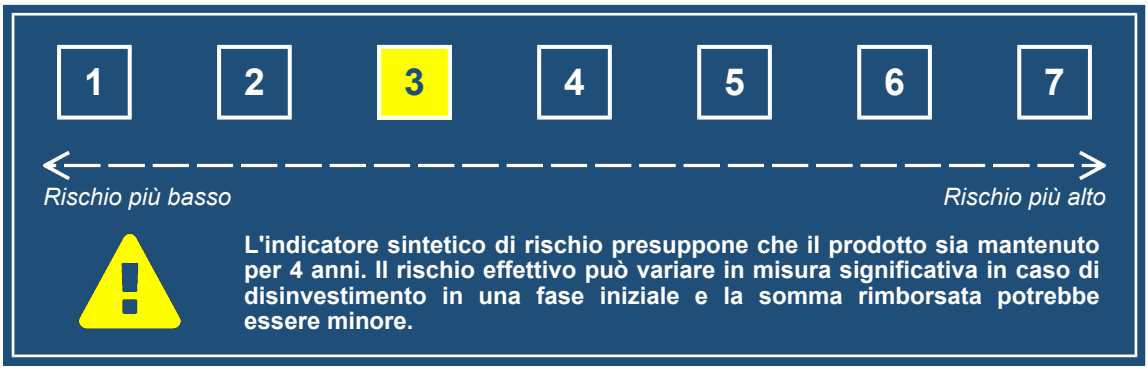

L'indicatore sintetico di rischio è un'indicazione orientativa del livello di rischio di questo prodotto rispetto ad altri prodotti. Esso esprime la probabilità che il prodotto subisca perdite monetarie a causa di movimenti sul mercato o a causa della nostra incapacità di pagarvi quanto dovuto.
Abbiamo classificato questo prodotto al livello **3** su **7**, che corrisponde alla classe di rischio medio-bassa.
Ciò significa che le perdite potenziali dovute alla performance futura di questa opzione sono classificate nel livello medio-basso e che è molto improbabile che le cattive condizioni di mercato influenzino la capacità della Compagnia di pagarvi quanto dovuto.
La presente opzione di investimento non comprende alcuna protezione dalla performance futura del mercato; pertanto potresti perdere il tuo intero investimento o parte di esso.
L'entità degli eventuali costi di riscatto è riportata nella sezione "Per quanto tempo devo detenerlo? Posso ritirare il capitale prematuramente?".

Scenari di performance

L'andamento futuro del mercato non può essere previsto con precisione. Gli scenari sotto indicati rappresentano solamente un'indicazione di alcuni dei possibili esiti dell'investimento e sono basati su rendimenti recenti. L'effettivo rendimento dell'investimento potrebbe pertanto essere inferiore a quello sotto riportato.
Questa tabella mostra gli importi dei possibili rimborsi nei prossimi 4 anni, in diversi scenari, ipotizzando un investimento di 10.000 €.
Gli scenari presentati mostrano la possibile performance dell'investimento. Possono essere confrontati con gli scenari di altre opzioni di investimento/prodotti.
Gli importi dei rimborsi varieranno a seconda della performance del mercato e del periodo di tempo per cui è mantenuta l'opzione di investimento/prodotto.
Lo scenario di stress indica quale potrebbe essere l'importo rimborsato in circostanze di mercato estreme e non tiene conto della situazione in cui non siamo in grado di pagarvi.
Le cifre riportate comprendono tutti i costi del prodotto in quanto tale, ma possono non comprendere tutti i costi da voi pagati al consulente o al distributore. Le cifre non tengono conto della vostra situazione fiscale personale, che può incidere anch'essa sull'importo del rimborso.

Documento contenente le informazioni chiave - Allegato

Investimento: € 10.000 Premio assicurativo: € 0		1 anno	2 anni	4 anni (Periodo di detenzione raccomandato)
Scenario in caso di sopravvivenza				
Scenario di stress	**Possibile rimborso al netto dei costi**	**€ 4.872,82**	**€ 8.361,74**	**€ 7.841,29**
	Rendimento medio per ciascun anno	-51,27%	-8,56%	-5,90%
Scenario sfavorevole	**Possibile rimborso al netto dei costi**	**€ 9.390,77**	**€ 9.549,61**	**€ 10.031,90**
	Rendimento medio per ciascun anno	-6,09%	-2,28%	0,08%
Scenario moderato	**Possibile rimborso al netto dei costi**	**€ 10.038,23**	**€ 10.484,81**	**€ 11.437,57**
	Rendimento medio per ciascun anno	0,38%	2,40%	3,41%
Scenario favorevole	**Possibile rimborso al netto dei costi**	**€ 10.662,89**	**€ 11.439,25**	**€ 12.958,25**
	Rendimento medio per ciascun anno	6,63%	6,95%	6,69%
Scenario in caso di decesso				
Evento assicurato	**Possibile rimborso a favore dei beneficiari al netto dei costi**	**€ 10.394,92**	**€ 10.802,53**	**€ 11.666,32**

Quali sono i costi?

La diminuzione del rendimento (Reduction in Yield - RIY) esprime l'impatto dei costi totali sostenuti sul possibile rendimento dell'investimento. I costi totali tengono conto dei costi una tantum, correnti e accessori. Gli importi qui riportati corrispondono ai costi cumulativi del prodotto in 3 periodi di detenzione differenti e comprendono le potenziali penali per uscita anticipata. Questi importi si basano sull'ipotesi che siano investiti 10.000 €. Gli importi sono stimati e potrebbero cambiare in futuro.

Andamento dei costi nel tempo

Investimento: € 10.000 Scenari	In caso di disinvestimento dopo 1 anno	In caso di disinvestimento dopo 2 anni	In caso di disinvestimento dopo 4 anni
Costi totali	**€ 563,62**	**€ 723,12**	**€ 1.054,73**
Impatto annuo sul rendimento	5,77%	3,65%	2,58%

Composizione dei costi

La tabella mostra:

- l'impatto annuo che ogni tipo di costo ha sul tuo investimento alla fine del periodo di detenzione raccomandato;
- il significato delle differenti categorie di costo.

Questa tabella mostra l'impatto annuale sul rendimento			
Costi una tantum	Costi di ingresso	0,56%	Impatto dei costi da sostenere al momento della sottoscrizione dell'investimento. Questo importo comprende i costi di distribuzione del prodotto.
	Costi di uscita	0,00%	Impatto dei costi di uscita al termine del periodo di detenzione raccomandato.
Costi ricorrenti	Costi di transazione	0,00%	Impatto dei nostri costi di acquisto e vendita degli investimenti sottostanti per il prodotto.
	Altri costi ricorrenti	2,00%	Impatto dei costi che tratteniamo ogni anno per gestire i tuoi investimenti.

Periodo di detenzione raccomandato dell'opzione di investimento: 4 anni

Documento contenente le informazioni chiave - Allegato

Di seguito vengono riportate le caratteristiche dell'opzione di investimento sottostante il prodotto in relazione a: indicatore di rischio, scenari di performance, costi totali, impatto annuale sul rendimento (RIY) nonché il periodo di detenzione raccomandato.
Le informazioni qui esposte presuppongono che l'intero capitale sia investito nella presente opzione; per i limiti di investimento tra le opzioni disponibili si rimanda a quanto previsto dal Set Informativo.

Prodotto

BCC VITA - AUTORE. SINERGIA 2.0 (MODALITÀ MONITORATA)

Opzione di investimento

PICTET - EUR CORPORATE BONDS I (ISIN: LU0128472205)

Emittente: Pictet Asset Management Europe SA
Linea di investimento di appartenenza: Obbligazionario Corporate

Data di realizzazione del documento: 20 aprile 2021

Cos'è questa opzione d'investimento?

Per le informazioni specifiche su obiettivi e politica di investimento del presente Fondo Esterno si rimanda al relativo KIID redatto dalla relativa Società istitutiva.

Quali sono i rischi e qual è il potenziale rendimento?

Indicatore di rischio

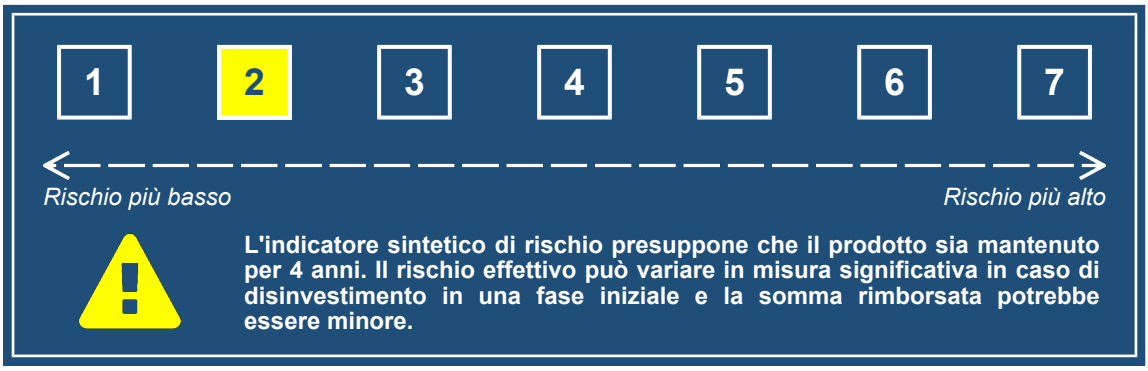

L'indicatore sintetico di rischio è un'indicazione orientativa del livello di rischio di questo prodotto rispetto ad altri prodotti. Esso esprime la probabilità che il prodotto subisca perdite monetarie a causa di movimenti sul mercato o a causa della nostra incapacità di pagarvi quanto dovuto.
Abbiamo classificato questo prodotto al livello **2** su **7**, che corrisponde alla classe di rischio bassa.
Ciò significa che le perdite potenziali dovute alla performance futura di questa opzione sono classificate nel livello basso e che è molto improbabile che le cattive condizioni di mercato influenzino la capacità della Compagnia di pagarvi quanto dovuto.
La presente opzione di investimento non comprende alcuna protezione dalla performance futura del mercato; pertanto potresti perdere il tuo intero investimento o parte di esso.
L'entità degli eventuali costi di riscatto è riportata nella sezione "Per quanto tempo devo detenerlo? Posso ritirare il capitale prematuramente?".

Scenari di performance

L'andamento futuro del mercato non può essere previsto con precisione. Gli scenari sotto indicati rappresentano solamente un'indicazione di alcuni dei possibili esiti dell'investimento e sono basati su rendimenti recenti. L'effettivo rendimento dell'investimento potrebbe pertanto essere inferiore a quello sotto riportato.
Questa tabella mostra gli importi dei possibili rimborsi nei prossimi 4 anni, in diversi scenari, ipotizzando un investimento di 10.000 €.
Gli scenari presentati mostrano la possibile performance dell'investimento. Possono essere confrontati con gli scenari di altre opzioni di investimento/prodotti.
Gli importi dei rimborsi varieranno a seconda della performance del mercato e del periodo di tempo per cui è mantenuta l'opzione di investimento/prodotto.
Lo scenario di stress indica quale potrebbe essere l'importo rimborsato in circostanze di mercato estreme e non tiene conto della situazione in cui non siamo in grado di pagarvi.
Le cifre riportate comprendono tutti i costi del prodotto in quanto tale, ma possono non comprendere tutti i costi da voi pagati al consulente o al distributore. Le cifre non tengono conto della vostra situazione fiscale personale, che può incidere anch'essa sull'importo del rimborso.

Documento contenente le informazioni chiave - Allegato

Investimento: € 10.000 Premio assicurativo: € 0		1 anno	2 anni	4 anni (Periodo di detenzione raccomandato)
Scenario in caso di sopravvivenza				
Scenario di stress	**Possibile rimborso al netto dei costi**	**€ 6.858,22**	**€ 8.835,29**	**€ 8.480,76**
	Rendimento medio per ciascun anno	-31,42%	-6,00%	-4,04%
Scenario sfavorevole	**Possibile rimborso al netto dei costi**	**€ 9.378,33**	**€ 9.373,53**	**€ 9.449,36**
	Rendimento medio per ciascun anno	-6,22%	-3,18%	-1,41%
Scenario moderato	**Possibile rimborso al netto dei costi**	**€ 9.747,80**	**€ 9.895,13**	**€ 10.195,71**
	Rendimento medio per ciascun anno	-2,52%	-0,53%	0,49%
Scenario favorevole	**Possibile rimborso al netto dei costi**	**€ 10.095,73**	**€ 10.408,54**	**€ 10.961,81**
	Rendimento medio per ciascun anno	0,96%	2,02%	2,32%
Scenario in caso di decesso				
Evento assicurato	**Possibile rimborso a favore dei beneficiari al netto dei costi**	**€ 10.094,17**	**€ 10.194,98**	**€ 10.399,62**

Quali sono i costi?

La diminuzione del rendimento (Reduction in Yield - RIY) esprime l'impatto dei costi totali sostenuti sul possibile rendimento dell'investimento. I costi totali tengono conto dei costi una tantum, correnti e accessori. Gli importi qui riportati corrispondono ai costi cumulativi del prodotto in 3 periodi di detenzione differenti e comprendono le potenziali penali per uscita anticipata. Questi importi si basano sull'ipotesi che siano investiti 10.000 €. Gli importi sono stimati e potrebbero cambiare in futuro.

Andamento dei costi nel tempo

Investimento: € 10.000 Scenari	In caso di disinvestimento dopo 1 anno	In caso di disinvestimento dopo 2 anni	In caso di disinvestimento dopo 4 anni
Costi totali	**€ 529,49**	**€ 651,54**	**€ 897,81**
Impatto annuo sul rendimento	5,36%	3,30%	2,26%

Composizione dei costi

La tabella mostra:

- l'impatto annuo che ogni tipo di costo ha sul tuo investimento alla fine del periodo di detenzione raccomandato;
- il significato delle differenti categorie di costo.

Questa tabella mostra l'impatto annuale sul rendimento			
Costi una tantum	Costi di ingresso	0,54%	Impatto dei costi da sostenere al momento della sottoscrizione dell'investimento. Questo importo comprende i costi di distribuzione del prodotto.
	Costi di uscita	0,00%	Impatto dei costi di uscita al termine del periodo di detenzione raccomandato.
Costi ricorrenti	Costi di transazione	0,00%	Impatto dei nostri costi di acquisto e vendita degli investimenti sottostanti per il prodotto.
	Altri costi ricorrenti	1,69%	Impatto dei costi che tratteniamo ogni anno per gestire i tuoi investimenti.

Periodo di detenzione raccomandato dell'opzione di investimento: 4 anni

Documento contenente le informazioni chiave - Allegato

Di seguito vengono riportate le caratteristiche dell'opzione di investimento sottostante il prodotto in relazione a: indicatore di rischio, scenari di performance, costi totali, impatto annuale sul rendimento (RIY) nonché il periodo di detenzione raccomandato.
Le informazioni qui esposte presuppongono che l'intero capitale sia investito nella presente opzione; per i limiti di investimento tra le opzioni disponibili si rimanda a quanto previsto dal Set Informativo.

Prodotto

BCC VITA - AUTORE. SINERGIA 2.0 (MODALITÀ MONITORATA)

Opzione di investimento

PICTET - EUR SHORT MID-TERM BONDS I (ISIN: LU0167154417)

Emittente: Pictet Asset Management Europe SA
Linea di investimento di appartenenza: Obbligazionario Governativo

Data di realizzazione del documento: 20 aprile 2021

Cos'è questa opzione d'investimento?

Per le informazioni specifiche su obiettivi e politica di investimento del presente Fondo Esterno si rimanda al relativo KIID redatto dalla relativa Società istitutiva.

Quali sono i rischi e qual è il potenziale rendimento?

Indicatore di rischio

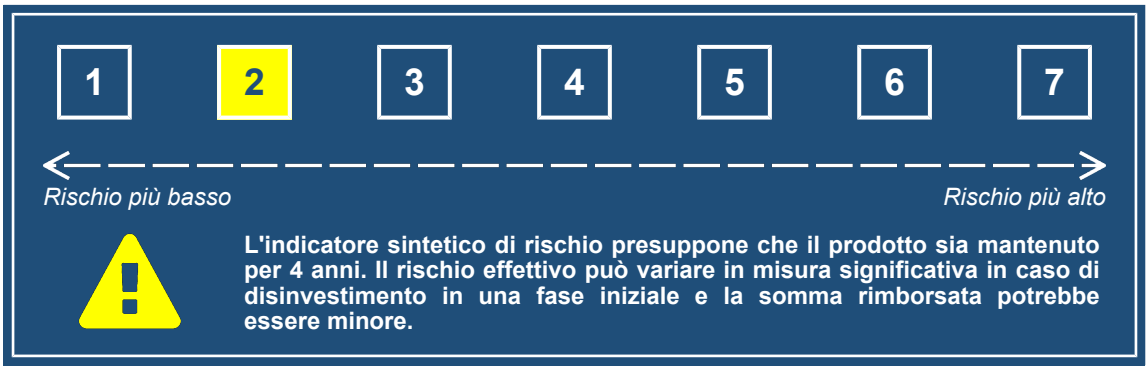

L'indicatore sintetico di rischio è un'indicazione orientativa del livello di rischio di questo prodotto rispetto ad altri prodotti. Esso esprime la probabilità che il prodotto subisca perdite monetarie a causa di movimenti sul mercato o a causa della nostra incapacità di pagarvi quanto dovuto.
Abbiamo classificato questo prodotto al livello **2** su **7**, che corrisponde alla classe di rischio bassa.
Ciò significa che le perdite potenziali dovute alla performance futura di questa opzione sono classificate nel livello basso e che è molto improbabile che le cattive condizioni di mercato influenzino la capacità della Compagnia di pagarvi quanto dovuto.
La presente opzione di investimento non comprende alcuna protezione dalla performance futura del mercato; pertanto potresti perdere il tuo intero investimento o parte di esso.
L'entità degli eventuali costi di riscatto è riportata nella sezione "Per quanto tempo devo detenerlo? Posso ritirare il capitale prematuramente?".

Scenari di performance

L'andamento futuro del mercato non può essere previsto con precisione. Gli scenari sotto indicati rappresentano solamente un'indicazione di alcuni dei possibili esiti dell'investimento e sono basati su rendimenti recenti. L'effettivo rendimento dell'investimento potrebbe pertanto essere inferiore a quello sotto riportato.
Questa tabella mostra gli importi dei possibili rimborsi nei prossimi 4 anni, in diversi scenari, ipotizzando un investimento di 10.000 €.
Gli scenari presentati mostrano la possibile performance dell'investimento. Possono essere confrontati con gli scenari di altre opzioni di investimento/prodotti.
Gli importi dei rimborsi varieranno a seconda della performance del mercato e del periodo di tempo per cui è mantenuta l'opzione di investimento/prodotto.
Lo scenario di stress indica quale potrebbe essere l'importo rimborsato in circostanze di mercato estreme e non tiene conto della situazione in cui non siamo in grado di pagarvi.
Le cifre riportate comprendono tutti i costi del prodotto in quanto tale, ma possono non comprendere tutti i costi da voi pagati al consulente o al distributore. Le cifre non tengono conto della vostra situazione fiscale personale, che può incidere anch'essa sull'importo del rimborso.

Documento contenente le informazioni chiave - Allegato

Investimento: € 10.000 Premio assicurativo: € 0		1 anno	2 anni	4 anni (Periodo di detenzione raccomandato)
Scenario in caso di sopravvivenza				
Scenario di stress	**Possibile rimborso al netto dei costi**	**€ 8.653,58**	**€ 9.061,98**	**€ 8.790,16**
	Rendimento medio per ciascun anno	-13,46%	-4,81%	-3,17%
Scenario sfavorevole	**Possibile rimborso al netto dei costi**	**€ 9.421,58**	**€ 9.321,75**	**€ 9.152,22**
	Rendimento medio per ciascun anno	-5,78%	-3,45%	-2,19%
Scenario moderato	**Possibile rimborso al netto dei costi**	**€ 9.542,55**	**€ 9.490,01**	**€ 9.385,09**
	Rendimento medio per ciascun anno	-4,57%	-2,58%	-1,57%
Scenario favorevole	**Possibile rimborso al netto dei costi**	**€ 9.654,70**	**€ 9.650,94**	**€ 9.613,55**
	Rendimento medio per ciascun anno	-3,45%	-1,76%	-0,98%
Scenario in caso di decesso				
Evento assicurato	**Possibile rimborso a favore dei beneficiari al netto dei costi**	**€ 9.881,63**	**€ 9.777,59**	**€ 9.572,79**

Quali sono i costi?

La diminuzione del rendimento (Reduction in Yield - RIY) esprime l'impatto dei costi totali sostenuti sul possibile rendimento dell'investimento. I costi totali tengono conto dei costi una tantum, correnti e accessori. Gli importi qui riportati corrispondono ai costi cumulativi del prodotto in 3 periodi di detenzione differenti e comprendono le potenziali penali per uscita anticipata. Questi importi si basano sull'ipotesi che siano investiti 10.000 €. Gli importi sono stimati e potrebbero cambiare in futuro.

Andamento dei costi nel tempo

Investimento: € 10.000 Scenari	In caso di disinvestimento dopo 1 anno	In caso di disinvestimento dopo 2 anni	In caso di disinvestimento dopo 4 anni
Costi totali	**€ 494,68**	**€ 580,90**	**€ 752,14**
Impatto annuo sul rendimento	4,95%	2,95%	1,93%

Composizione dei costi

La tabella mostra:

- l'impatto annuo che ogni tipo di costo ha sul tuo investimento alla fine del periodo di detenzione raccomandato;
- il significato delle differenti categorie di costo.

Questa tabella mostra l'impatto annuale sul rendimento			
Costi una tantum	Costi di ingresso	0,53%	Impatto dei costi da sostenere al momento della sottoscrizione dell'investimento. Questo importo comprende i costi di distribuzione del prodotto.
	Costi di uscita	0,00%	Impatto dei costi di uscita al termine del periodo di detenzione raccomandato.
Costi ricorrenti	Costi di transazione	0,00%	Impatto dei nostri costi di acquisto e vendita degli investimenti sottostanti per il prodotto.
	Altri costi ricorrenti	1,37%	Impatto dei costi che tratteniamo ogni anno per gestire i tuoi investimenti.

Periodo di detenzione raccomandato dell'opzione di investimento: 4 anni

Documento contenente le informazioni chiave - Allegato

Di seguito vengono riportate le caratteristiche dell'opzione di investimento sottostante il prodotto in relazione a: indicatore di rischio, scenari di performance, costi totali, impatto annuale sul rendimento (RIY) nonché il periodo di detenzione raccomandato.
Le informazioni qui esposte presuppongono che l'intero capitale sia investito nella presente opzione; per i limiti di investimento tra le opzioni disponibili si rimanda a quanto previsto dal Set Informativo.

Prodotto

BCC VITA - AUTORE. SINERGIA 2.0 (MODALITÀ MONITORATA)

Opzione di investimento

PICTET - GLOBAL EMERGING DEBT I EUR (ISIN: LU0852478915)

Emittente: Pictet Asset Management Europe SA
Linea di investimento di appartenenza: Obbligazionario Paesi Emergenti

Data di realizzazione del documento: 20 aprile 2021

Cos'è questa opzione d'investimento?

Per le informazioni specifiche su obiettivi e politica di investimento del presente Fondo Esterno si rimanda al relativo KIID redatto dalla relativa Società istitutiva.

Quali sono i rischi e qual è il potenziale rendimento?

Indicatore di rischio

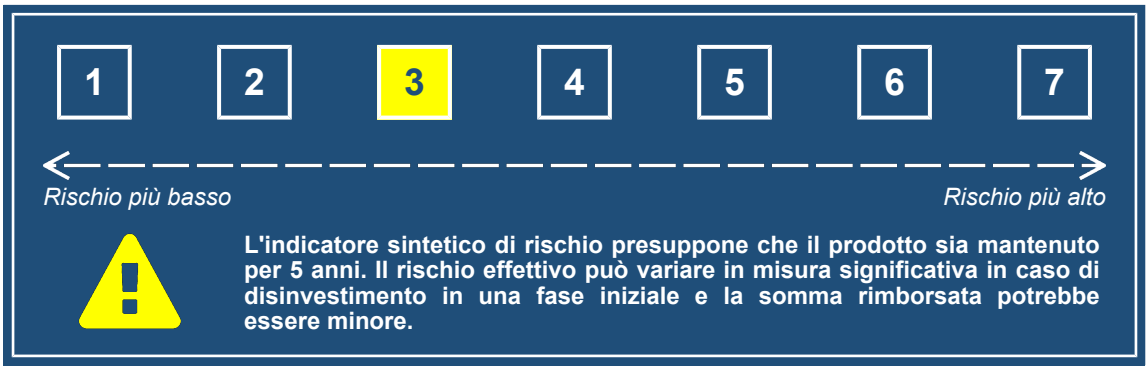

L'indicatore sintetico di rischio è un'indicazione orientativa del livello di rischio di questo prodotto rispetto ad altri prodotti. Esso esprime la probabilità che il prodotto subisca perdite monetarie a causa di movimenti sul mercato o a causa della nostra incapacità di pagarvi quanto dovuto.
Abbiamo classificato questo prodotto al livello **3** su **7**, che corrisponde alla classe di rischio medio-bassa.
Ciò significa che le perdite potenziali dovute alla performance futura di questa opzione sono classificate nel livello medio-basso e che è molto improbabile che le cattive condizioni di mercato influenzino la capacità della Compagnia di pagarvi quanto dovuto.
La presente opzione di investimento non comprende alcuna protezione dalla performance futura del mercato; pertanto potresti perdere il tuo intero investimento o parte di esso.
L'entità degli eventuali costi di riscatto è riportata nella sezione "Per quanto tempo devo detenerlo? Posso ritirare il capitale prematuramente?".

Scenari di performance

L'andamento futuro del mercato non può essere previsto con precisione. Gli scenari sotto indicati rappresentano solamente un'indicazione di alcuni dei possibili esiti dell'investimento e sono basati su rendimenti recenti. L'effettivo rendimento dell'investimento potrebbe pertanto essere inferiore a quello sotto riportato.
Questa tabella mostra gli importi dei possibili rimborsi nei prossimi 5 anni, in diversi scenari, ipotizzando un investimento di 10.000 €.
Gli scenari presentati mostrano la possibile performance dell'investimento. Possono essere confrontati con gli scenari di altre opzioni di investimento/prodotti.
Gli importi dei rimborsi varieranno a seconda della performance del mercato e del periodo di tempo per cui è mantenuta l'opzione di investimento/prodotto.
Lo scenario di stress indica quale potrebbe essere l'importo rimborsato in circostanze di mercato estreme e non tiene conto della situazione in cui non siamo in grado di pagarvi.
Le cifre riportate comprendono tutti i costi del prodotto in quanto tale, ma possono non comprendere tutti i costi da voi pagati al consulente o al distributore. Le cifre non tengono conto della vostra situazione fiscale personale, che può incidere anch'essa sull'importo del rimborso.

Documento contenente le informazioni chiave - Allegato

Investimento: € 10.000 Premio assicurativo: € 0		1 anno	3 anni	5 anni (Periodo di detenzione raccomandato)
Scenario in caso di sopravvivenza				
Scenario di stress	**Possibile rimborso al netto dei costi**	**€ 4.346,66**	**€ 6.842,58**	**€ 6.081,04**
	Rendimento medio per ciascun anno	-56,53%	-11,88%	-9,47%
Scenario sfavorevole	**Possibile rimborso al netto dei costi**	**€ 8.697,26**	**€ 8.294,00**	**€ 8.081,82**
	Rendimento medio per ciascun anno	-13,03%	-6,04%	-4,17%
Scenario moderato	**Possibile rimborso al netto dei costi**	**€ 9.785,66**	**€ 10.164,15**	**€ 10.503,70**
	Rendimento medio per ciascun anno	-2,14%	0,54%	0,99%
Scenario favorevole	**Possibile rimborso al netto dei costi**	**€ 10.975,02**	**€ 12.416,12**	**€ 13.607,65**
	Rendimento medio per ciascun anno	9,75%	7,48%	6,35%
Scenario in caso di decesso				
Evento assicurato	**Possibile rimborso a favore dei beneficiari al netto dei costi**	**€ 10.133,37**	**€ 10.419,53**	**€ 10.713,77**

Quali sono i costi?

La diminuzione del rendimento (Reduction in Yield - RIY) esprime l'impatto dei costi totali sostenuti sul possibile rendimento dell'investimento. I costi totali tengono conto dei costi una tantum, correnti e accessori. Gli importi qui riportati corrispondono ai costi cumulativi del prodotto in 3 periodi di detenzione differenti e comprendono le potenziali penali per uscita anticipata. Questi importi si basano sull'ipotesi che siano investiti 10.000 €. Gli importi sono stimati e potrebbero cambiare in futuro.

Andamento dei costi nel tempo

Investimento: € 10.000 Scenari	In caso di disinvestimento dopo 1 anno	In caso di disinvestimento dopo 3 anni	In caso di disinvestimento dopo 5 anni
Costi totali	**€ 572,38**	**€ 905,74**	**€ 1.298,15**
Impatto annuo sul rendimento	5,80%	3,05%	2,59%

Composizione dei costi

La tabella mostra:

- l'impatto annuo che ogni tipo di costo ha sul tuo investimento alla fine del periodo di detenzione raccomandato;
- il significato delle differenti categorie di costo.

Questa tabella mostra l'impatto annuale sul rendimento			
Costi una tantum	Costi di ingresso	0,43%	Impatto dei costi da sostenere al momento della sottoscrizione dell'investimento. Questo importo comprende i costi di distribuzione del prodotto.
	Costi di uscita	0,00%	Impatto dei costi di uscita al termine del periodo di detenzione raccomandato.
Costi ricorrenti	Costi di transazione	0,00%	Impatto dei nostri costi di acquisto e vendita degli investimenti sottostanti per il prodotto.
	Altri costi ricorrenti	2,13%	Impatto dei costi che tratteniamo ogni anno per gestire i tuoi investimenti.

Periodo di detenzione raccomandato dell'opzione di investimento: 5 anni

Documento contenente le informazioni chiave - Allegato

Di seguito vengono riportate le caratteristiche dell'opzione di investimento sottostante il prodotto in relazione a: indicatore di rischio, scenari di performance, costi totali, impatto annuale sul rendimento (RIY) nonché il periodo di detenzione raccomandato.
Le informazioni qui esposte presuppongono che l'intero capitale sia investito nella presente opzione; per i limiti di investimento tra le opzioni disponibili si rimanda a quanto previsto dal Set Informativo.

Prodotto

BCC VITA - AUTORE. SINERGIA 2.0 (MODALITÀ MONITORATA)

Opzione di investimento

PICTET - GLOBAL MEGATREND SELECTION I EUR (ISIN: LU0386875149)

Emittente: Pictet Asset Management Europe SA
Linea di investimento di appartenenza: Azionario Globale

Data di realizzazione del documento: 20 aprile 2021

Cos'è questa opzione d'investimento?

Per le informazioni specifiche su obiettivi e politica di investimento del presente Fondo Esterno si rimanda al relativo KIID redatto dalla relativa Società istitutiva.

Quali sono i rischi e qual è il potenziale rendimento?

Indicatore di rischio

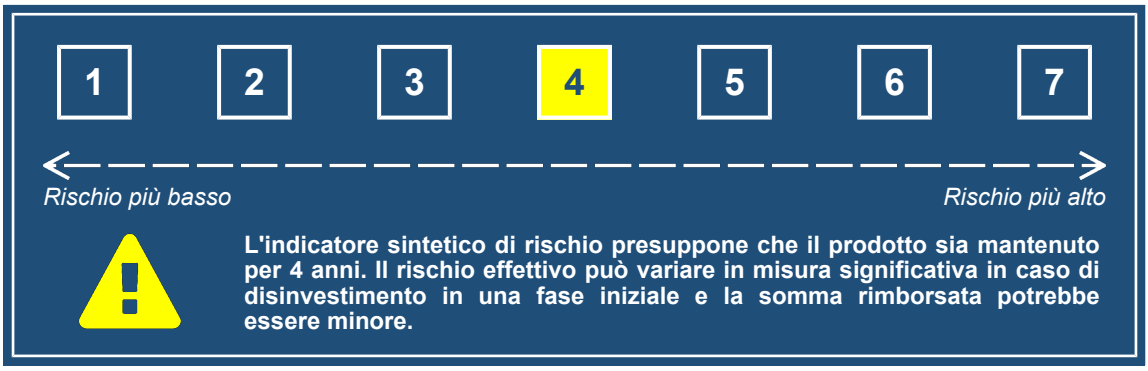

L'indicatore sintetico di rischio è un'indicazione orientativa del livello di rischio di questo prodotto rispetto ad altri prodotti. Esso esprime la probabilità che il prodotto subisca perdite monetarie a causa di movimenti sul mercato o a causa della nostra incapacità di pagarvi quanto dovuto.
Abbiamo classificato questo prodotto al livello **4** su **7**, che corrisponde alla classe di rischio media.
Ciò significa che le perdite potenziali dovute alla performance futura di questa opzione sono classificate nel livello medio e che è molto improbabile che le cattive condizioni di mercato influenzino la capacità della Compagnia di pagarvi quanto dovuto.
La presente opzione di investimento non comprende alcuna protezione dalla performance futura del mercato; pertanto potresti perdere il tuo intero investimento o parte di esso.
L'entità degli eventuali costi di riscatto è riportata nella sezione "Per quanto tempo devo detenerlo? Posso ritirare il capitale prematuramente?".

Scenari di performance

L'andamento futuro del mercato non può essere previsto con precisione. Gli scenari sotto indicati rappresentano solamente un'indicazione di alcuni dei possibili esiti dell'investimento e sono basati su rendimenti recenti. L'effettivo rendimento dell'investimento potrebbe pertanto essere inferiore a quello sotto riportato.
Questa tabella mostra gli importi dei possibili rimborsi nei prossimi 4 anni, in diversi scenari, ipotizzando un investimento di 10.000 €.
Gli scenari presentati mostrano la possibile performance dell'investimento. Possono essere confrontati con gli scenari di altre opzioni di investimento/prodotti.
Gli importi dei rimborsi varieranno a seconda della performance del mercato e del periodo di tempo per cui è mantenuta l'opzione di investimento/prodotto.
Lo scenario di stress indica quale potrebbe essere l'importo rimborsato in circostanze di mercato estreme e non tiene conto della situazione in cui non siamo in grado di pagarvi.
Le cifre riportate comprendono tutti i costi del prodotto in quanto tale, ma possono non comprendere tutti i costi da voi pagati al consulente o al distributore. Le cifre non tengono conto della vostra situazione fiscale personale, che può incidere anch'essa sull'importo del rimborso.

Documento contenente le informazioni chiave - Allegato

Investimento: € 10.000 Premio assicurativo: € 0		1 anno	2 anni	4 anni (Periodo di detenzione raccomandato)
Scenario in caso di sopravvivenza				
Scenario di stress	**Possibile rimborso al netto dei costi**	**€ 2.267,40**	**€ 5.576,42**	**€ 4.287,89**
	Rendimento medio per ciascun anno	-77,33%	-25,32%	-19,08%
Scenario sfavorevole	**Possibile rimborso al netto dei costi**	**€ 8.675,04**	**€ 8.824,02**	**€ 9.583,65**
	Rendimento medio per ciascun anno	-13,25%	-6,06%	-1,06%
Scenario moderato	**Possibile rimborso al netto dei costi**	**€ 10.616,96**	**€ 11.731,89**	**€ 14.324,21**
	Rendimento medio per ciascun anno	6,17%	8,31%	9,40%
Scenario favorevole	**Possibile rimborso al netto dei costi**	**€ 12.923,79**	**€ 15.514,23**	**€ 21.294,67**
	Rendimento medio per ciascun anno	29,24%	24,56%	20,80%
Scenario in caso di decesso				
Evento assicurato	**Possibile rimborso a favore dei beneficiari al netto dei costi**	**€ 10.994,21**	**€ 12.087,40**	**€ 14.610,69**

Quali sono i costi?

La diminuzione del rendimento (Reduction in Yield - RIY) esprime l'impatto dei costi totali sostenuti sul possibile rendimento dell'investimento. I costi totali tengono conto dei costi una tantum, correnti e accessori. Gli importi qui riportati corrispondono ai costi cumulativi del prodotto in 3 periodi di detenzione differenti e comprendono le potenziali penali per uscita anticipata. Questi importi si basano sull'ipotesi che siano investiti 10.000 €. Gli importi sono stimati e potrebbero cambiare in futuro.

Andamento dei costi nel tempo

Investimento: € 10.000 Scenari	In caso di disinvestimento dopo 1 anno	In caso di disinvestimento dopo 2 anni	In caso di disinvestimento dopo 4 anni
Costi totali	**€ 679,17**	**€ 971,77**	**€ 1.628,32**
Impatto annuo sul rendimento	7,07%	4,84%	3,71%

Composizione dei costi

La tabella mostra:

- l'impatto annuo che ogni tipo di costo ha sul tuo investimento alla fine del periodo di detenzione raccomandato;
- il significato delle differenti categorie di costo.

Questa tabella mostra l'impatto annuale sul rendimento			
Costi una tantum	Costi di ingresso	0,59%	Impatto dei costi da sostenere al momento della sottoscrizione dell'investimento. Questo importo comprende i costi di distribuzione del prodotto.
	Costi di uscita	0,00%	Impatto dei costi di uscita al termine del periodo di detenzione raccomandato.
Costi ricorrenti	Costi di transazione	0,00%	Impatto dei nostri costi di acquisto e vendita degli investimenti sottostanti per il prodotto.
	Altri costi ricorrenti	3,08%	Impatto dei costi che tratteniamo ogni anno per gestire i tuoi investimenti.

Periodo di detenzione raccomandato dell'opzione di investimento: 4 anni

Documento contenente le informazioni chiave - Allegato

Di seguito vengono riportate le caratteristiche dell'opzione di investimento sottostante il prodotto in relazione a: indicatore di rischio, scenari di performance, costi totali, impatto annuale sul rendimento (RIY) nonché il periodo di detenzione raccomandato.
Le informazioni qui esposte presuppongono che l'intero capitale sia investito nella presente opzione; per i limiti di investimento tra le opzioni disponibili si rimanda a quanto previsto dal Set Informativo.

Prodotto

BCC VITA - AUTORE. SINERGIA 2.0 (MODALITÀ MONITORATA)

Opzione di investimento

PICTET - MULTI ASSET GLOBAL OPPORTUNITIES I EUR (ISIN: LU0941348897)

Emittente: Pictet Asset Management Europe SA
Linea di investimento di appartenenza: Bilanciato Flessibile - Prudente

Data di realizzazione del documento: 20 aprile 2021

Cos'è questa opzione d'investimento?

Per le informazioni specifiche su obiettivi e politica di investimento del presente Fondo Esterno si rimanda al relativo KIID redatto dalla relativa Società istitutiva.

Quali sono i rischi e qual è il potenziale rendimento?

Indicatore di rischio

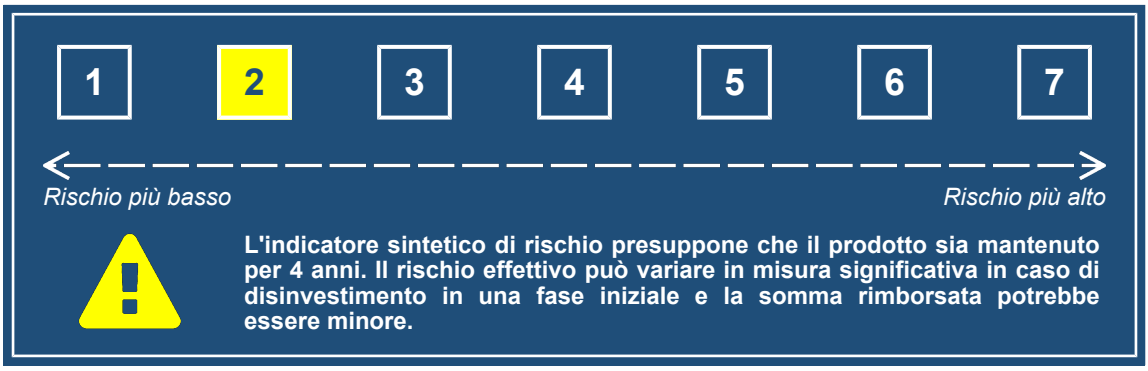

L'indicatore sintetico di rischio è un'indicazione orientativa del livello di rischio di questo prodotto rispetto ad altri prodotti. Esso esprime la probabilità che il prodotto subisca perdite monetarie a causa di movimenti sul mercato o a causa della nostra incapacità di pagarvi quanto dovuto.
Abbiamo classificato questo prodotto al livello **2** su **7**, che corrisponde alla classe di rischio bassa.
Ciò significa che le perdite potenziali dovute alla performance futura di questa opzione sono classificate nel livello basso e che è molto improbabile che le cattive condizioni di mercato influenzino la capacità della Compagnia di pagarvi quanto dovuto.
La presente opzione di investimento non comprende alcuna protezione dalla performance futura del mercato; pertanto potresti perdere il tuo intero investimento o parte di esso.
L'entità degli eventuali costi di riscatto è riportata nella sezione "Per quanto tempo devo detenerlo? Posso ritirare il capitale prematuramente?".

Scenari di performance

L'andamento futuro del mercato non può essere previsto con precisione. Gli scenari sotto indicati rappresentano solamente un'indicazione di alcuni dei possibili esiti dell'investimento e sono basati su rendimenti recenti. L'effettivo rendimento dell'investimento potrebbe pertanto essere inferiore a quello sotto riportato.
Questa tabella mostra gli importi dei possibili rimborsi nei prossimi 4 anni, in diversi scenari, ipotizzando un investimento di 10.000 €.
Gli scenari presentati mostrano la possibile performance dell'investimento. Possono essere confrontati con gli scenari di altre opzioni di investimento/prodotti.
Gli importi dei rimborsi varieranno a seconda della performance del mercato e del periodo di tempo per cui è mantenuta l'opzione di investimento/prodotto.
Lo scenario di stress indica quale potrebbe essere l'importo rimborsato in circostanze di mercato estreme e non tiene conto della situazione in cui non siamo in grado di pagarvi.
Le cifre riportate comprendono tutti i costi del prodotto in quanto tale, ma possono non comprendere tutti i costi da voi pagati al consulente o al distributore. Le cifre non tengono conto della vostra situazione fiscale personale, che può incidere anch'essa sull'importo del rimborso.

Documento contenente le informazioni chiave - Allegato

Investimento: € 10.000 Premio assicurativo: € 0		1 anno	2 anni	4 anni (Periodo di detenzione raccomandato)
Scenario in caso di sopravvivenza				
Scenario di stress	**Possibile rimborso al netto dei costi**	**€ 6.147,69**	**€ 8.600,35**	**€ 8.157,99**
	Rendimento medio per ciascun anno	-38,52%	-7,26%	-4,96%
Scenario sfavorevole	**Possibile rimborso al netto dei costi**	**€ 9.368,84**	**€ 9.420,35**	**€ 9.639,42**
	Rendimento medio per ciascun anno	-6,31%	-2,94%	-0,91%
Scenario moderato	**Possibile rimborso al netto dei costi**	**€ 9.852,21**	**€ 10.112,10**	**€ 10.651,83**
	Rendimento medio per ciascun anno	-1,48%	0,56%	1,59%
Scenario favorevole	**Possibile rimborso al netto dei costi**	**€ 10.336,60**	**€ 10.829,59**	**€ 11.743,39**
	Rendimento medio per ciascun anno	3,37%	4,07%	4,10%
Scenario in caso di decesso				
Evento assicurato	**Possibile rimborso a favore dei beneficiari al netto dei costi**	**€ 10.202,29**	**€ 10.418,53**	**€ 10.864,86**

Quali sono i costi?

La diminuzione del rendimento (Reduction in Yield - RIY) esprime l'impatto dei costi totali sostenuti sul possibile rendimento dell'investimento. I costi totali tengono conto dei costi una tantum, correnti e accessori. Gli importi qui riportati corrispondono ai costi cumulativi del prodotto in 3 periodi di detenzione differenti e comprendono le potenziali penali per uscita anticipata. Questi importi si basano sull'ipotesi che siano investiti 10.000 €. Gli importi sono stimati e potrebbero cambiare in futuro.

Andamento dei costi nel tempo

Investimento: € 10.000 Scenari	In caso di disinvestimento dopo 1 anno	In caso di disinvestimento dopo 2 anni	In caso di disinvestimento dopo 4 anni
Costi totali	**€ 542,05**	**€ 677,78**	**€ 954,64**
Impatto annuo sul rendimento	5,51%	3,43%	2,38%

Composizione dei costi

La tabella mostra:

- l'impatto annuo che ogni tipo di costo ha sul tuo investimento alla fine del periodo di detenzione raccomandato;
- il significato delle differenti categorie di costo.

Questa tabella mostra l'impatto annuale sul rendimento			
Costi una tantum	Costi di ingresso	0,55%	Impatto dei costi da sostenere al momento della sottoscrizione dell'investimento. Questo importo comprende i costi di distribuzione del prodotto.
	Costi di uscita	0,00%	Impatto dei costi di uscita al termine del periodo di detenzione raccomandato.
Costi ricorrenti	Costi di transazione	0,00%	Impatto dei nostri costi di acquisto e vendita degli investimenti sottostanti per il prodotto.
	Altri costi ricorrenti	1,81%	Impatto dei costi che tratteniamo ogni anno per gestire i tuoi investimenti.

Periodo di detenzione raccomandato dell'opzione di investimento: 4 anni

Documento contenente le informazioni chiave - Allegato

Di seguito vengono riportate le caratteristiche dell'opzione di investimento sottostante il prodotto in relazione a: indicatore di rischio, scenari di performance, costi totali, impatto annuale sul rendimento (RIY) nonché il periodo di detenzione raccomandato.
Le informazioni qui esposte presuppongono che l'intero capitale sia investito nella presente opzione; per i limiti di investimento tra le opzioni disponibili si rimanda a quanto previsto dal Set Informativo.

Prodotto

BCC VITA - AUTORE. SINERGIA 2.0 (MODALITÀ MONITORATA)

Opzione di investimento

PICTET - SMARTCITY I EUR
(ISIN: LU0503633769)

Emittente: Pictet Asset Management Europe SA
Linea di investimento di appartenenza: Azionario Globale

Data di realizzazione del documento: 20 aprile 2021

Cos'è questa opzione d'investimento?

Per le informazioni specifiche su obiettivi e politica di investimento del presente Fondo Esterno si rimanda al relativo KIID redatto dalla relativa Società istitutiva.

Quali sono i rischi e qual è il potenziale rendimento?

Indicatore di rischio

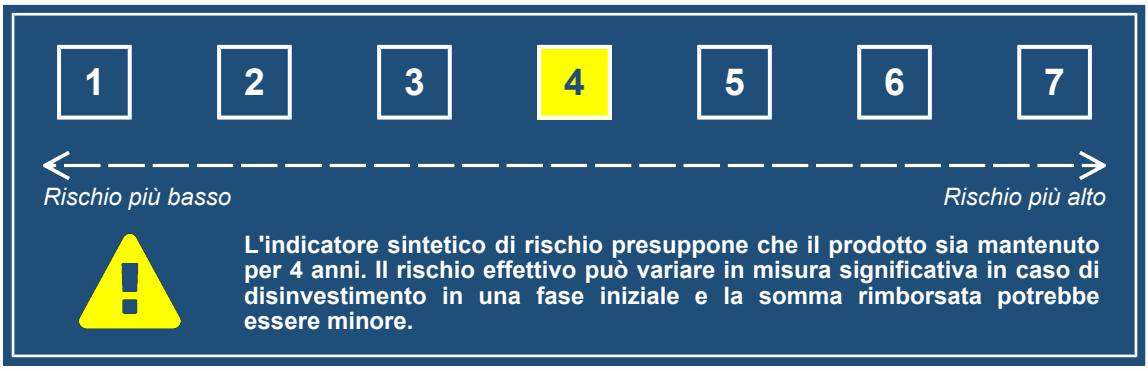

L'indicatore sintetico di rischio è un'indicazione orientativa del livello di rischio di questo prodotto rispetto ad altri prodotti. Esso esprime la probabilità che il prodotto subisca perdite monetarie a causa di movimenti sul mercato o a causa della nostra incapacità di pagarvi quanto dovuto.
Abbiamo classificato questo prodotto al livello **4** su **7**, che corrisponde alla classe di rischio media.
Ciò significa che le perdite potenziali dovute alla performance futura di questa opzione sono classificate nel livello medio e che è molto improbabile che le cattive condizioni di mercato influenzino la capacità della Compagnia di pagarvi quanto dovuto.
La presente opzione di investimento non comprende alcuna protezione dalla performance futura del mercato; pertanto potresti perdere il tuo intero investimento o parte di esso.
L'entità degli eventuali costi di riscatto è riportata nella sezione "Per quanto tempo devo detenerlo? Posso ritirare il capitale prematuramente?".

Scenari di performance

L'andamento futuro del mercato non può essere previsto con precisione. Gli scenari sotto indicati rappresentano solamente un'indicazione di alcuni dei possibili esiti dell'investimento e sono basati su rendimenti recenti. L'effettivo rendimento dell'investimento potrebbe pertanto essere inferiore a quello sotto riportato.
Questa tabella mostra gli importi dei possibili rimborsi nei prossimi 4 anni, in diversi scenari, ipotizzando un investimento di 10.000 €.
Gli scenari presentati mostrano la possibile performance dell'investimento. Possono essere confrontati con gli scenari di altre opzioni di investimento/prodotti.
Gli importi dei rimborsi varieranno a seconda della performance del mercato e del periodo di tempo per cui è mantenuta l'opzione di investimento/prodotto.
Lo scenario di stress indica quale potrebbe essere l'importo rimborsato in circostanze di mercato estreme e non tiene conto della situazione in cui non siamo in grado di pagarvi.
Le cifre riportate comprendono tutti i costi del prodotto in quanto tale, ma possono non comprendere tutti i costi da voi pagati al consulente o al distributore. Le cifre non tengono conto della vostra situazione fiscale personale, che può incidere anch'essa sull'importo del rimborso.

Documento contenente le informazioni chiave - Allegato

Investimento: € 10.000 Premio assicurativo: € 0		1 anno	2 anni	4 anni (Periodo di detenzione raccomandato)
Scenario in caso di sopravvivenza				
Scenario di stress	**Possibile rimborso al netto dei costi**	**€ 1.984,99**	**€ 5.917,74**	**€ 4.684,11**
	Rendimento medio per ciascun anno	-80,15%	-23,07%	-17,27%
Scenario sfavorevole	**Possibile rimborso al netto dei costi**	**€ 8.398,22**	**€ 8.234,95**	**€ 8.299,20**
	Rendimento medio per ciascun anno	-16,02%	-9,25%	-4,55%
Scenario moderato	**Possibile rimborso al netto dei costi**	**€ 10.204,12**	**€ 10.841,57**	**€ 12.237,49**
	Rendimento medio per ciascun anno	2,04%	4,12%	5,18%
Scenario favorevole	**Possibile rimborso al netto dei costi**	**€ 12.347,95**	**€ 14.215,26**	**€ 17.971,33**
	Rendimento medio per ciascun anno	23,48%	19,23%	15,78%
Scenario in caso di decesso				
Evento assicurato	**Possibile rimborso a favore dei beneficiari al netto dei costi**	**€ 10.566,70**	**€ 11.170,10**	**€ 12.482,24**

Quali sono i costi?

La diminuzione del rendimento (Reduction in Yield - RIY) esprime l'impatto dei costi totali sostenuti sul possibile rendimento dell'investimento. I costi totali tengono conto dei costi una tantum, correnti e accessori. Gli importi qui riportati corrispondono ai costi cumulativi del prodotto in 3 periodi di detenzione differenti e comprendono le potenziali penali per uscita anticipata. Questi importi si basano sull'ipotesi che siano investiti 10.000 €. Gli importi sono stimati e potrebbero cambiare in futuro.

Andamento dei costi nel tempo

Investimento: € 10.000 Scenari	In caso di disinvestimento dopo 1 anno	In caso di disinvestimento dopo 2 anni	In caso di disinvestimento dopo 4 anni
Costi totali	**€ 663,24**	**€ 929,97**	**€ 1.500,27**
Impatto annuo sul rendimento	6,82%	4,67%	3,59%

Composizione dei costi

La tabella mostra:

- l'impatto annuo che ogni tipo di costo ha sul tuo investimento alla fine del periodo di detenzione raccomandato;
- il significato delle differenti categorie di costo.

Questa tabella mostra l'impatto annuale sul rendimento			
Costi una tantum	Costi di ingresso	0,57%	Impatto dei costi da sostenere al momento della sottoscrizione dell'investimento. Questo importo comprende i costi di distribuzione del prodotto.
	Costi di uscita	0,00%	Impatto dei costi di uscita al termine del periodo di detenzione raccomandato.
Costi ricorrenti	Costi di transazione	0,00%	Impatto dei nostri costi di acquisto e vendita degli investimenti sottostanti per il prodotto.
	Altri costi ricorrenti	2,99%	Impatto dei costi che tratteniamo ogni anno per gestire i tuoi investimenti.

Periodo di detenzione raccomandato dell'opzione di investimento: 4 anni

Documento contenente le informazioni chiave - Allegato

Di seguito vengono riportate le caratteristiche dell'opzione di investimento sottostante il prodotto in relazione a: indicatore di rischio, scenari di performance, costi totali, impatto annuale sul rendimento (RIY) nonché il periodo di detenzione raccomandato.
Le informazioni qui esposte presuppongono che l'intero capitale sia investito nella presente opzione; per i limiti di investimento tra le opzioni disponibili si rimanda a quanto previsto dal Set Informativo.

Prodotto

BCC VITA - AUTORE. SINERGIA 2.0 (MODALITÀ MONITORATA)

Opzione di investimento

SCHRODER INTERNATIONAL SELECTION FUND - EMERGING MARKETS C ACCUMULATION EUR (ISIN: LU0248177411)

Emittente: Schroder Investment Management (Europe) S.A.
Linea di investimento di appartenenza: Azionario Paesi Emergenti

Data di realizzazione del documento: 20 aprile 2021

Cos'è questa opzione d'investimento?

Per le informazioni specifiche su obiettivi e politica di investimento del presente Fondo Esterno si rimanda al relativo KIID redatto dalla relativa Società istitutiva.

Quali sono i rischi e qual è il potenziale rendimento?

Indicatore di rischio

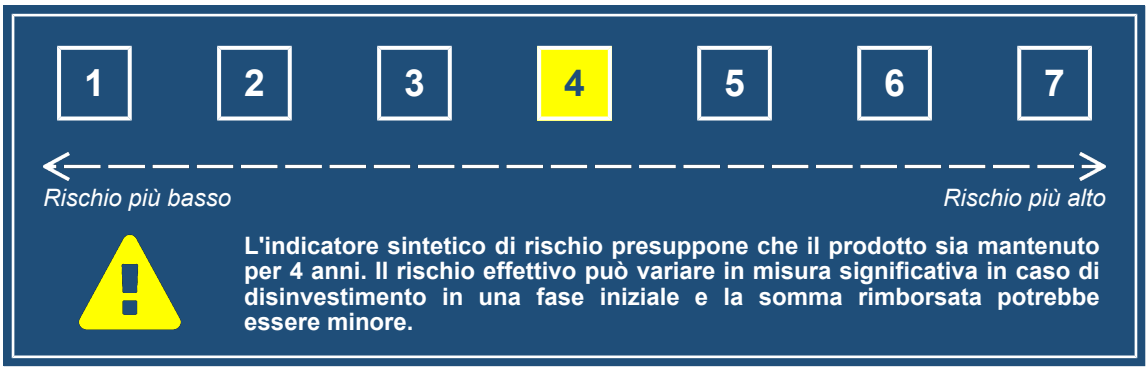

L'indicatore sintetico di rischio è un'indicazione orientativa del livello di rischio di questo prodotto rispetto ad altri prodotti. Esso esprime la probabilità che il prodotto subisca perdite monetarie a causa di movimenti sul mercato o a causa della nostra incapacità di pagarvi quanto dovuto.
Abbiamo classificato questo prodotto al livello **4** su **7**, che corrisponde alla classe di rischio media.
Ciò significa che le perdite potenziali dovute alla performance futura di questa opzione sono classificate nel livello medio e che è molto improbabile che le cattive condizioni di mercato influenzino la capacità della Compagnia di pagarvi quanto dovuto.
La presente opzione di investimento non comprende alcuna protezione dalla performance futura del mercato; pertanto potresti perdere il tuo intero investimento o parte di esso.
L'entità degli eventuali costi di riscatto è riportata nella sezione "Per quanto tempo devo detenerlo? Posso ritirare il capitale prematuramente?".

Scenari di performance

L'andamento futuro del mercato non può essere previsto con precisione. Gli scenari sotto indicati rappresentano solamente un'indicazione di alcuni dei possibili esiti dell'investimento e sono basati su rendimenti recenti. L'effettivo rendimento dell'investimento potrebbe pertanto essere inferiore a quello sotto riportato.
Questa tabella mostra gli importi dei possibili rimborsi nei prossimi 4 anni, in diversi scenari, ipotizzando un investimento di 10.000 €.
Gli scenari presentati mostrano la possibile performance dell'investimento. Possono essere confrontati con gli scenari di altre opzioni di investimento/prodotti.
Gli importi dei rimborsi varieranno a seconda della performance del mercato e del periodo di tempo per cui è mantenuta l'opzione di investimento/prodotto.
Lo scenario di stress indica quale potrebbe essere l'importo rimborsato in circostanze di mercato estreme e non tiene conto della situazione in cui non siamo in grado di pagarvi.
Le cifre riportate comprendono tutti i costi del prodotto in quanto tale, ma possono non comprendere tutti i costi da voi pagati al consulente o al distributore. Le cifre non tengono conto della vostra situazione fiscale personale, che può incidere anch'essa sull'importo del rimborso.

Documento contenente le informazioni chiave - Allegato

Investimento: € 10.000 Premio assicurativo: € 0		1 anno	2 anni	4 anni (Periodo di detenzione raccomandato)
Scenario in caso di sopravvivenza				
Scenario di stress	**Possibile rimborso al netto dei costi**	**€ 2.071,96**	**€ 5.721,90**	**€ 4.458,03**
	Rendimento medio per ciascun anno	-79,28%	-24,36%	-18,29%
Scenario sfavorevole	**Possibile rimborso al netto dei costi**	**€ 8.595,54**	**€ 8.758,03**	**€ 9.586,51**
	Rendimento medio per ciascun anno	-14,04%	-6,42%	-1,05%
Scenario moderato	**Possibile rimborso al netto dei costi**	**€ 10.721,07**	**€ 11.956,52**	**€ 14.869,80**
	Rendimento medio per ciascun anno	7,21%	9,35%	10,43%
Scenario favorevole	**Possibile rimborso al netto dei costi**	**€ 13.276,37**	**€ 16.206,13**	**€ 22.899,49**
	Rendimento medio per ciascun anno	32,76%	27,30%	23,01%
Scenario in caso di decesso				
Evento assicurato	**Possibile rimborso a favore dei beneficiari al netto dei costi**	**€ 11.102,02**	**€ 12.318,84**	**€ 15.167,20**

Quali sono i costi?

La diminuzione del rendimento (Reduction in Yield - RIY) esprime l'impatto dei costi totali sostenuti sul possibile rendimento dell'investimento. I costi totali tengono conto dei costi una tantum, correnti e accessori. Gli importi qui riportati corrispondono ai costi cumulativi del prodotto in 3 periodi di detenzione differenti e comprendono le potenziali penali per uscita anticipata. Questi importi si basano sull'ipotesi che siano investiti 10.000 €. Gli importi sono stimati e potrebbero cambiare in futuro.

Andamento dei costi nel tempo

Investimento: € 10.000 Scenari	In caso di disinvestimento dopo 1 anno	In caso di disinvestimento dopo 2 anni	In caso di disinvestimento dopo 4 anni
Costi totali	**€ 678,70**	**€ 972,87**	**€ 1.640,18**
Impatto annuo sul rendimento	7,09%	4,83%	3,69%

Composizione dei costi

La tabella mostra:

- l'impatto annuo che ogni tipo di costo ha sul tuo investimento alla fine del periodo di detenzione raccomandato;
- il significato delle differenti categorie di costo.

Questa tabella mostra l'impatto annuale sul rendimento			
Costi una tantum	Costi di ingresso	0,59%	Impatto dei costi da sostenere al momento della sottoscrizione dell'investimento. Questo importo comprende i costi di distribuzione del prodotto.
	Costi di uscita	0,00%	Impatto dei costi di uscita al termine del periodo di detenzione raccomandato.
Costi ricorrenti	Costi di transazione	0,00%	Impatto dei nostri costi di acquisto e vendita degli investimenti sottostanti per il prodotto.
	Altri costi ricorrenti	3,06%	Impatto dei costi che tratteniamo ogni anno per gestire i tuoi investimenti.

Periodo di detenzione raccomandato dell'opzione di investimento: 4 anni

Documento contenente le informazioni chiave - Allegato

Di seguito vengono riportate le caratteristiche dell'opzione di investimento sottostante il prodotto in relazione a: indicatore di rischio, scenari di performance, costi totali, impatto annuale sul rendimento (RIY) nonché il periodo di detenzione raccomandato.
Le informazioni qui esposte presuppongono che l'intero capitale sia investito nella presente opzione; per i limiti di investimento tra le opzioni disponibili si rimanda a quanto previsto dal Set Informativo.

Prodotto

BCC VITA - AUTORE. SINERGIA 2.0 (MODALITÀ MONITORATA)

Opzione di investimento

SCHRODER INTERNATIONAL SELECTION FUND - EURO CORPORATE BOND C ACCUMULATION (ISIN: LU0113258742)

Emittente: Schroder Investment Management (Europe) S.A.
Linea di investimento di appartenenza: Obbligazionario Corporate

Data di realizzazione del documento: 20 aprile 2021

Cos'è questa opzione d'investimento?

Per le informazioni specifiche su obiettivi e politica di investimento del presente Fondo Esterno si rimanda al relativo KIID redatto dalla relativa Società istitutiva.

Quali sono i rischi e qual è il potenziale rendimento?

Indicatore di rischio

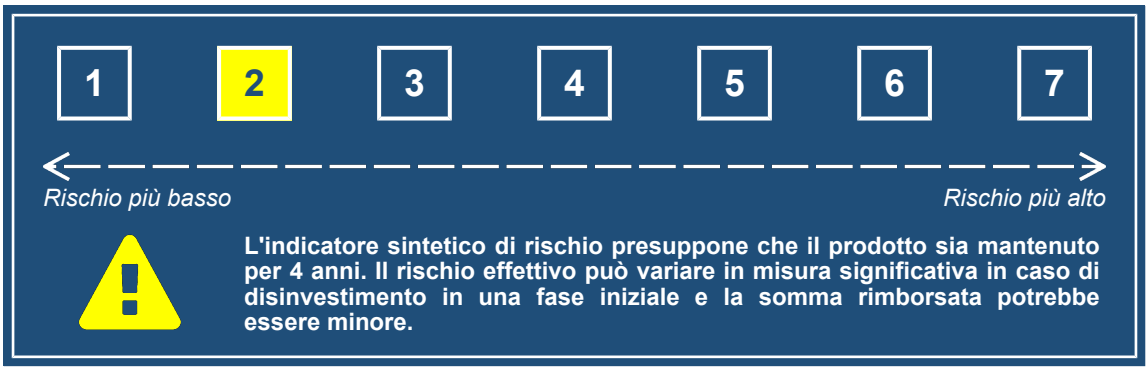

L'indicatore sintetico di rischio è un'indicazione orientativa del livello di rischio di questo prodotto rispetto ad altri prodotti. Esso esprime la probabilità che il prodotto subisca perdite monetarie a causa di movimenti sul mercato o a causa della nostra incapacità di pagarvi quanto dovuto.
Abbiamo classificato questo prodotto al livello **2** su **7**, che corrisponde alla classe di rischio bassa.
Ciò significa che le perdite potenziali dovute alla performance futura di questa opzione sono classificate nel livello basso e che è molto improbabile che le cattive condizioni di mercato influenzino la capacità della Compagnia di pagarvi quanto dovuto.
La presente opzione di investimento non comprende alcuna protezione dalla performance futura del mercato; pertanto potresti perdere il tuo intero investimento o parte di esso.
L'entità degli eventuali costi di riscatto è riportata nella sezione "Per quanto tempo devo detenerlo? Posso ritirare il capitale prematuramente?".

Scenari di performance

L'andamento futuro del mercato non può essere previsto con precisione. Gli scenari sotto indicati rappresentano solamente un'indicazione di alcuni dei possibili esiti dell'investimento e sono basati su rendimenti recenti. L'effettivo rendimento dell'investimento potrebbe pertanto essere inferiore a quello sotto riportato.
Questa tabella mostra gli importi dei possibili rimborsi nei prossimi 4 anni, in diversi scenari, ipotizzando un investimento di 10.000 €.
Gli scenari presentati mostrano la possibile performance dell'investimento. Possono essere confrontati con gli scenari di altre opzioni di investimento/prodotti.
Gli importi dei rimborsi varieranno a seconda della performance del mercato e del periodo di tempo per cui è mantenuta l'opzione di investimento/prodotto.
Lo scenario di stress indica quale potrebbe essere l'importo rimborsato in circostanze di mercato estreme e non tiene conto della situazione in cui non siamo in grado di pagarvi.
Le cifre riportate comprendono tutti i costi del prodotto in quanto tale, ma possono non comprendere tutti i costi da voi pagati al consulente o al distributore. Le cifre non tengono conto della vostra situazione fiscale personale, che può incidere anch'essa sull'importo del rimborso.

Documento contenente le informazioni chiave - Allegato

Investimento: € 10.000 Premio assicurativo: € 0		1 anno	2 anni	4 anni (Periodo di detenzione raccomandato)
Scenario in caso di sopravvivenza				
Scenario di stress	**Possibile rimborso al netto dei costi**	**€ 6.131,37**	**€ 8.763,63**	**€ 8.383,34**
	Rendimento medio per ciascun anno	-38,69%	-6,39%	-4,31%
Scenario sfavorevole	**Possibile rimborso al netto dei costi**	**€ 9.533,13**	**€ 9.708,59**	**€ 10.172,22**
	Rendimento medio per ciascun anno	-4,67%	-1,47%	0,43%
Scenario moderato	**Possibile rimborso al netto dei costi**	**€ 9.951,79**	**€ 10.312,00**	**€ 11.071,16**
	Rendimento medio per ciascun anno	-0,48%	1,55%	2,58%
Scenario favorevole	**Possibile rimborso al netto dei costi**	**€ 10.346,55**	**€ 10.908,33**	**€ 12.000,49**
	Rendimento medio per ciascun anno	3,47%	4,44%	4,66%
Scenario in caso di decesso				
Evento assicurato	**Possibile rimborso a favore dei beneficiari al netto dei costi**	**€ 10.305,41**	**€ 10.624,49**	**€ 11.292,59**

Quali sono i costi?

La diminuzione del rendimento (Reduction in Yield - RIY) esprime l'impatto dei costi totali sostenuti sul possibile rendimento dell'investimento. I costi totali tengono conto dei costi una tantum, correnti e accessori. Gli importi qui riportati corrispondono ai costi cumulativi del prodotto in 3 periodi di detenzione differenti e comprendono le potenziali penali per uscita anticipata. Questi importi si basano sull'ipotesi che siano investiti 10.000 €. Gli importi sono stimati e potrebbero cambiare in futuro.

Andamento dei costi nel tempo

Investimento: € 10.000 Scenari	In caso di disinvestimento dopo 1 anno	In caso di disinvestimento dopo 2 anni	In caso di disinvestimento dopo 4 anni
Costi totali	**€ 538,71**	**€ 671,72**	**€ 945,30**
Impatto annuo sul rendimento	5,49%	3,40%	2,34%

Composizione dei costi

La tabella mostra:

- l'impatto annuo che ogni tipo di costo ha sul tuo investimento alla fine del periodo di detenzione raccomandato;
- il significato delle differenti categorie di costo.

Questa tabella mostra l'impatto annuale sul rendimento			
Costi una tantum	Costi di ingresso	0,55%	Impatto dei costi da sostenere al momento della sottoscrizione dell'investimento. Questo importo comprende i costi di distribuzione del prodotto.
	Costi di uscita	0,00%	Impatto dei costi di uscita al termine del periodo di detenzione raccomandato.
Costi ricorrenti	Costi di transazione	0,00%	Impatto dei nostri costi di acquisto e vendita degli investimenti sottostanti per il prodotto.
	Altri costi ricorrenti	1,76%	Impatto dei costi che tratteniamo ogni anno per gestire i tuoi investimenti.

Periodo di detenzione raccomandato dell'opzione di investimento: 4 anni

Documento contenente le informazioni chiave - Allegato

Di seguito vengono riportate le caratteristiche dell'opzione di investimento sottostante il prodotto in relazione a: indicatore di rischio, scenari di performance, costi totali, impatto annuale sul rendimento (RIY) nonché il periodo di detenzione raccomandato.
Le informazioni qui esposte presuppongono che l'intero capitale sia investito nella presente opzione; per i limiti di investimento tra le opzioni disponibili si rimanda a quanto previsto dal Set Informativo.

Prodotto

BCC VITA - AUTORE. SINERGIA 2.0 (MODALITÀ MONITORATA)

Opzione di investimento

SCHRODER INTERNATIONAL SELECTION FUND - EURO HIGH YIELD C ACCUMULATION (ISIN: LU0849400030)

Emittente: Schroder Investment Management (Europe) S.A.
Linea di investimento di appartenenza: Obbligazionario High Yield

Data di realizzazione del documento: 20 aprile 2021

Cos'è questa opzione d'investimento?

Per le informazioni specifiche su obiettivi e politica di investimento del presente Fondo Esterno si rimanda al relativo KIID redatto dalla relativa Società istitutiva.

Quali sono i rischi e qual è il potenziale rendimento?

Indicatore di rischio

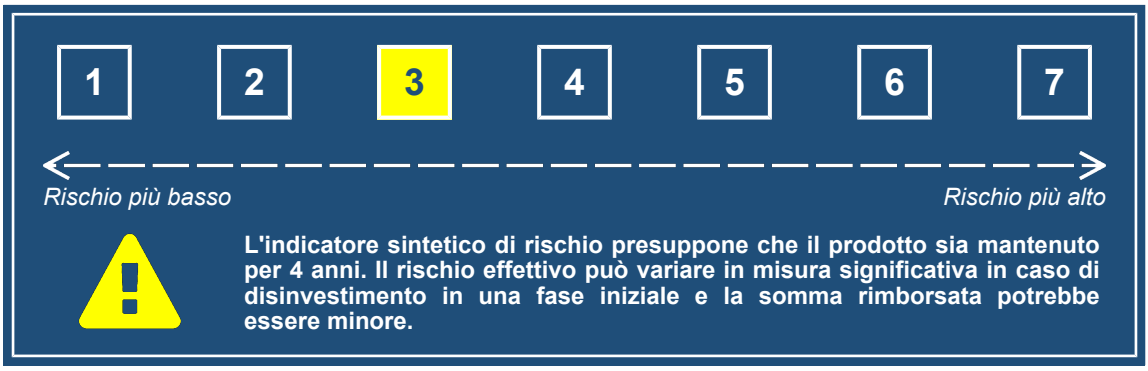

L'indicatore sintetico di rischio è un'indicazione orientativa del livello di rischio di questo prodotto rispetto ad altri prodotti. Esso esprime la probabilità che il prodotto subisca perdite monetarie a causa di movimenti sul mercato o a causa della nostra incapacità di pagarvi quanto dovuto.
Abbiamo classificato questo prodotto al livello **3** su **7**, che corrisponde alla classe di rischio medio-bassa.
Ciò significa che le perdite potenziali dovute alla performance futura di questa opzione sono classificate nel livello medio-basso e che è molto improbabile che le cattive condizioni di mercato influenzino la capacità della Compagnia di pagarvi quanto dovuto.
La presente opzione di investimento non comprende alcuna protezione dalla performance futura del mercato; pertanto potresti perdere il tuo intero investimento o parte di esso.
L'entità degli eventuali costi di riscatto è riportata nella sezione "Per quanto tempo devo detenerlo? Posso ritirare il capitale prematuramente?".

Scenari di performance

L'andamento futuro del mercato non può essere previsto con precisione. Gli scenari sotto indicati rappresentano solamente un'indicazione di alcuni dei possibili esiti dell'investimento e sono basati su rendimenti recenti. L'effettivo rendimento dell'investimento potrebbe pertanto essere inferiore a quello sotto riportato.
Questa tabella mostra gli importi dei possibili rimborsi nei prossimi 4 anni, in diversi scenari, ipotizzando un investimento di 10.000 €.
Gli scenari presentati mostrano la possibile performance dell'investimento. Possono essere confrontati con gli scenari di altre opzioni di investimento/prodotti.
Gli importi dei rimborsi varieranno a seconda della performance del mercato e del periodo di tempo per cui è mantenuta l'opzione di investimento/prodotto.
Lo scenario di stress indica quale potrebbe essere l'importo rimborsato in circostanze di mercato estreme e non tiene conto della situazione in cui non siamo in grado di pagarvi.
Le cifre riportate comprendono tutti i costi del prodotto in quanto tale, ma possono non comprendere tutti i costi da voi pagati al consulente o al distributore. Le cifre non tengono conto della vostra situazione fiscale personale, che può incidere anch'essa sull'importo del rimborso.

Documento contenente le informazioni chiave - Allegato

Investimento: € 10.000 Premio assicurativo: € 0		1 anno	2 anni	4 anni (Periodo di detenzione raccomandato)
Scenario in caso di sopravvivenza				
Scenario di stress	**Possibile rimborso al netto dei costi**	**€ 2.551,73**	**€ 7.840,84**	**€ 7.118,90**
	Rendimento medio per ciascun anno	-74,48%	-11,45%	-8,14%
Scenario sfavorevole	**Possibile rimborso al netto dei costi**	**€ 9.120,04**	**€ 9.158,10**	**€ 9.467,57**
	Rendimento medio per ciascun anno	-8,80%	-4,30%	-1,36%
Scenario moderato	**Possibile rimborso al netto dei costi**	**€ 10.046,03**	**€ 10.517,52**	**€ 11.527,05**
	Rendimento medio per ciascun anno	0,46%	2,55%	3,62%
Scenario favorevole	**Possibile rimborso al netto dei costi**	**€ 11.053,03**	**€ 12.064,53**	**€ 14.018,02**
	Rendimento medio per ciascun anno	10,53%	9,84%	8,81%
Scenario in caso di decesso				
Evento assicurato	**Possibile rimborso a favore dei beneficiari al netto dei costi**	**€ 10.403,00**	**€ 10.836,24**	**€ 11.757,59**

Quali sono i costi?

La diminuzione del rendimento (Reduction in Yield - RIY) esprime l'impatto dei costi totali sostenuti sul possibile rendimento dell'investimento. I costi totali tengono conto dei costi una tantum, correnti e accessori. Gli importi qui riportati corrispondono ai costi cumulativi del prodotto in 3 periodi di detenzione differenti e comprendono le potenziali penali per uscita anticipata. Questi importi si basano sull'ipotesi che siano investiti 10.000 €. Gli importi sono stimati e potrebbero cambiare in futuro.

Andamento dei costi nel tempo

Investimento: € 10.000 Scenari	In caso di disinvestimento dopo 1 anno	In caso di disinvestimento dopo 2 anni	In caso di disinvestimento dopo 4 anni
Costi totali	**€ 576,98**	**€ 750,82**	**€ 1.113,69**
Impatto annuo sul rendimento	5,90%	3,79%	2,72%

Composizione dei costi

La tabella mostra:

- l'impatto annuo che ogni tipo di costo ha sul tuo investimento alla fine del periodo di detenzione raccomandato;
- il significato delle differenti categorie di costo.

Questa tabella mostra l'impatto annuale sul rendimento			
Costi una tantum	Costi di ingresso	0,56%	Impatto dei costi da sostenere al momento della sottoscrizione dell'investimento. Questo importo comprende i costi di distribuzione del prodotto.
	Costi di uscita	0,00%	Impatto dei costi di uscita al termine del periodo di detenzione raccomandato.
Costi ricorrenti	Costi di transazione	0,00%	Impatto dei nostri costi di acquisto e vendita degli investimenti sottostanti per il prodotto.
	Altri costi ricorrenti	2,13%	Impatto dei costi che tratteniamo ogni anno per gestire i tuoi investimenti.

Periodo di detenzione raccomandato dell'opzione di investimento: 4 anni

Documento contenente le informazioni chiave - Allegato

Di seguito vengono riportate le caratteristiche dell'opzione di investimento sottostante il prodotto in relazione a: indicatore di rischio, scenari di performance, costi totali, impatto annuale sul rendimento (RIY) nonché il periodo di detenzione raccomandato.
Le informazioni qui esposte presuppongono che l'intero capitale sia investito nella presente opzione; per i limiti di investimento tra le opzioni disponibili si rimanda a quanto previsto dal Set Informativo.

Prodotto

BCC VITA - AUTORE. SINERGIA 2.0 (MODALITÀ MONITORATA)

Opzione di investimento

SCHRODER INTERNATIONAL SELECTION FUND - FRONTIER MARKETS EQUITY C ACCUMULATION (ISIN: LU0562314715)

Emittente: Schroder Investment Management (Europe) S.A.
Linea di investimento di appartenenza: Azionario Paesi Emergenti

Data di realizzazione del documento: 20 aprile 2021

Cos'è questa opzione d'investimento?

Per le informazioni specifiche su obiettivi e politica di investimento del presente Fondo Esterno si rimanda al relativo KIID redatto dalla relativa Società istitutiva.

Quali sono i rischi e qual è il potenziale rendimento?

Indicatore di rischio

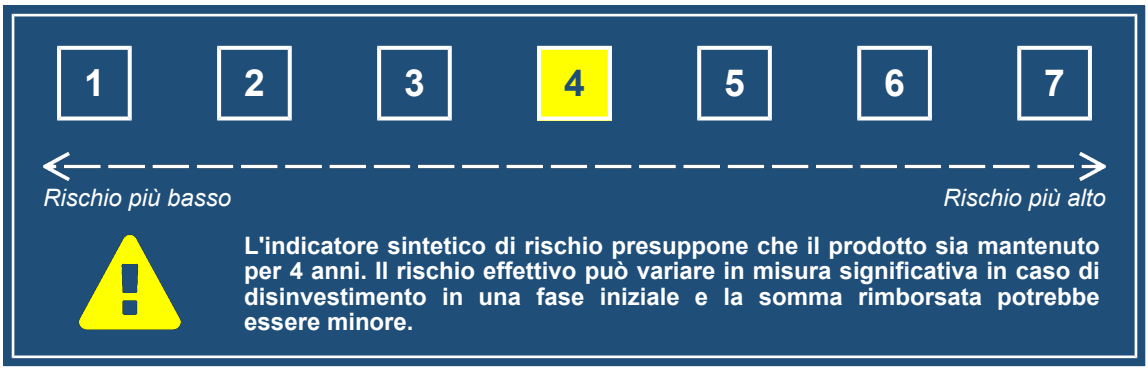

L'indicatore sintetico di rischio è un'indicazione orientativa del livello di rischio di questo prodotto rispetto ad altri prodotti. Esso esprime la probabilità che il prodotto subisca perdite monetarie a causa di movimenti sul mercato o a causa della nostra incapacità di pagarvi quanto dovuto.
Abbiamo classificato questo prodotto al livello **4** su **7**, che corrisponde alla classe di rischio media.
Ciò significa che le perdite potenziali dovute alla performance futura di questa opzione sono classificate nel livello medio e che è molto improbabile che le cattive condizioni di mercato influenzino la capacità della Compagnia di pagarvi quanto dovuto.
Attenzione al rischio di cambio: per questa opzione di investimento riceverai dei pagamenti in valuta straniera, quindi il rendimento finale che otterrai dipenderà dal tasso di cambio tra le due valute. Questo rischio non è contemplato nell'indicatore sopra riportato.
La presente opzione di investimento non comprende alcuna protezione dalla performance futura del mercato; pertanto potresti perdere il tuo intero investimento o parte di esso.
L'entità degli eventuali costi di riscatto è riportata nella sezione "Per quanto tempo devo detenerlo? Posso ritirare il capitale prematuramente?".

Scenari di performance

L'andamento futuro del mercato non può essere previsto con precisione. Gli scenari sotto indicati rappresentano solamente un'indicazione di alcuni dei possibili esiti dell'investimento e sono basati su rendimenti recenti. L'effettivo rendimento dell'investimento potrebbe pertanto essere inferiore a quello sotto riportato.
Questa tabella mostra gli importi dei possibili rimborsi nei prossimi 4 anni, in diversi scenari, ipotizzando un investimento di 10.000 €.
Gli scenari presentati mostrano la possibile performance dell'investimento. Possono essere confrontati con gli scenari di altre opzioni di investimento/prodotti.
Gli importi dei rimborsi varieranno a seconda della performance del mercato e del periodo di tempo per cui è mantenuta l'opzione di investimento/prodotto.
Lo scenario di stress indica quale potrebbe essere l'importo rimborsato in circostanze di mercato estreme e non tiene conto della situazione in cui non siamo in grado di pagarvi.
Le cifre riportate comprendono tutti i costi del prodotto in quanto tale, ma possono non comprendere tutti i costi da voi pagati al consulente o al distributore. Le cifre non tengono conto della vostra situazione fiscale personale, che può incidere anch'essa sull'importo del rimborso.

Documento contenente le informazioni chiave - Allegato

Investimento: € 10.000 Premio assicurativo: € 0		1 anno	2 anni	4 anni (Periodo di detenzione raccomandato)
Scenario in caso di sopravvivenza				
Scenario di stress	**Possibile rimborso al netto dei costi**	**€ 1.866,33**	**€ 6.424,81**	**€ 5.307,70**
	Rendimento medio per ciascun anno	-81,34%	-19,85%	-14,65%
Scenario sfavorevole	**Possibile rimborso al netto dei costi**	**€ 8.102,57**	**€ 7.658,97**	**€ 7.168,64**
	Rendimento medio per ciascun anno	-18,97%	-12,48%	-7,98%
Scenario moderato	**Possibile rimborso al netto dei costi**	**€ 9.861,50**	**€ 10.087,07**	**€ 10.553,01**
	Rendimento medio per ciascun anno	-1,39%	0,43%	1,35%
Scenario favorevole	**Possibile rimborso al netto dei costi**	**€ 11.804,20**	**€ 13.065,71**	**€ 15.278,81**
	Rendimento medio per ciascun anno	18,04%	14,31%	11,18%
Scenario in caso di decesso				
Evento assicurato	**Possibile rimborso a favore dei beneficiari al netto dei costi**	**€ 10.211,91**	**€ 10.392,74**	**€ 10.764,07**

Quali sono i costi?

La diminuzione del rendimento (Reduction in Yield - RIY) esprime l'impatto dei costi totali sostenuti sul possibile rendimento dell'investimento. I costi totali tengono conto dei costi una tantum, correnti e accessori. Gli importi qui riportati corrispondono ai costi cumulativi del prodotto in 3 periodi di detenzione differenti e comprendono le potenziali penali per uscita anticipata. Questi importi si basano sull'ipotesi che siano investiti 10.000 €. Gli importi sono stimati e potrebbero cambiare in futuro.

Andamento dei costi nel tempo

Investimento: € 10.000 Scenari	In caso di disinvestimento dopo 1 anno	In caso di disinvestimento dopo 2 anni	In caso di disinvestimento dopo 4 anni
Costi totali	**€ 686,48**	**€ 968,71**	**€ 1.545,52**
Impatto annuo sul rendimento	6,98%	4,90%	3,86%

Composizione dei costi

La tabella mostra:

- l'impatto annuo che ogni tipo di costo ha sul tuo investimento alla fine del periodo di detenzione raccomandato;
- il significato delle differenti categorie di costo.

Questa tabella mostra l'impatto annuale sul rendimento			
Costi una tantum	Costi di ingresso	0,55%	Impatto dei costi da sostenere al momento della sottoscrizione dell'investimento. Questo importo comprende i costi di distribuzione del prodotto.
	Costi di uscita	0,00%	Impatto dei costi di uscita al termine del periodo di detenzione raccomandato.
Costi ricorrenti	Costi di transazione	0,00%	Impatto dei nostri costi di acquisto e vendita degli investimenti sottostanti per il prodotto.
	Altri costi ricorrenti	3,28%	Impatto dei costi che tratteniamo ogni anno per gestire i tuoi investimenti.

Periodo di detenzione raccomandato dell'opzione di investimento: 4 anni

Documento contenente le informazioni chiave - Allegato

Di seguito vengono riportate le caratteristiche dell'opzione di investimento sottostante il prodotto in relazione a: indicatore di rischio, scenari di performance, costi totali, impatto annuale sul rendimento (RIY) nonché il periodo di detenzione raccomandato.
Le informazioni qui esposte presuppongono che l'intero capitale sia investito nella presente opzione; per i limiti di investimento tra le opzioni disponibili si rimanda a quanto previsto dal Set Informativo.

Prodotto

BCC VITA - AUTORE. SINERGIA 2.0 (MODALITÀ MONITORATA)

Opzione di investimento

SCHRODER INTERNATIONAL SELECTION FUND - GLOBAL BOND C ACCUMULATION EUR HEDGED (ISIN: LU0694809939)

Emittente: Schroder Investment Management (Europe) S.A.
Linea di investimento di appartenenza: Obbligazionario Governativo

Data di realizzazione del documento: 20 aprile 2021

Cos'è questa opzione d'investimento?

Per le informazioni specifiche su obiettivi e politica di investimento del presente Fondo Esterno si rimanda al relativo KIID redatto dalla relativa Società istitutiva.

Quali sono i rischi e qual è il potenziale rendimento?

Indicatore di rischio

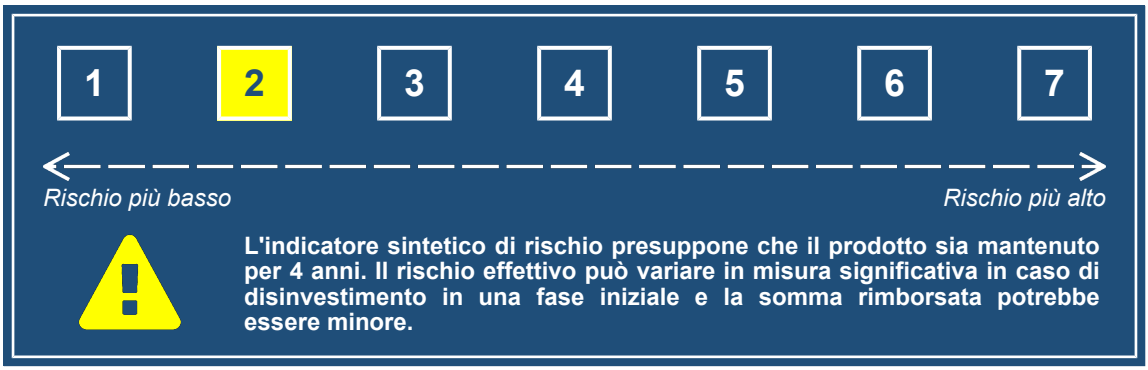

L'indicatore sintetico di rischio è un'indicazione orientativa del livello di rischio di questo prodotto rispetto ad altri prodotti. Esso esprime la probabilità che il prodotto subisca perdite monetarie a causa di movimenti sul mercato o a causa della nostra incapacità di pagarvi quanto dovuto.
Abbiamo classificato questo prodotto al livello **2** su **7**, che corrisponde alla classe di rischio bassa.
Ciò significa che le perdite potenziali dovute alla performance futura di questa opzione sono classificate nel livello basso e che è molto improbabile che le cattive condizioni di mercato influenzino la capacità della Compagnia di pagarvi quanto dovuto.
La presente opzione di investimento non comprende alcuna protezione dalla performance futura del mercato; pertanto potresti perdere il tuo intero investimento o parte di esso.
L'entità degli eventuali costi di riscatto è riportata nella sezione "Per quanto tempo devo detenerlo? Posso ritirare il capitale prematuramente?".

Scenari di performance

L'andamento futuro del mercato non può essere previsto con precisione. Gli scenari sotto indicati rappresentano solamente un'indicazione di alcuni dei possibili esiti dell'investimento e sono basati su rendimenti recenti. L'effettivo rendimento dell'investimento potrebbe pertanto essere inferiore a quello sotto riportato.
Questa tabella mostra gli importi dei possibili rimborsi nei prossimi 4 anni, in diversi scenari, ipotizzando un investimento di 10.000 €.
Gli scenari presentati mostrano la possibile performance dell'investimento. Possono essere confrontati con gli scenari di altre opzioni di investimento/prodotti.
Gli importi dei rimborsi varieranno a seconda della performance del mercato e del periodo di tempo per cui è mantenuta l'opzione di investimento/prodotto.
Lo scenario di stress indica quale potrebbe essere l'importo rimborsato in circostanze di mercato estreme e non tiene conto della situazione in cui non siamo in grado di pagarvi.
Le cifre riportate comprendono tutti i costi del prodotto in quanto tale, ma possono non comprendere tutti i costi da voi pagati al consulente o al distributore. Le cifre non tengono conto della vostra situazione fiscale personale, che può incidere anch'essa sull'importo del rimborso.

Documento contenente le informazioni chiave - Allegato

Investimento: € 10.000 Premio assicurativo: € 0		1 anno	2 anni	4 anni (Periodo di detenzione raccomandato)
Scenario in caso di sopravvivenza				
Scenario di stress	**Possibile rimborso al netto dei costi**	**€ 6.081,95**	**€ 8.486,56**	**€ 8.009,25**
	Rendimento medio per ciascun anno	-39,18%	-7,88%	-5,40%
Scenario sfavorevole	**Possibile rimborso al netto dei costi**	**€ 9.231,75**	**€ 9.138,16**	**€ 9.058,17**
	Rendimento medio per ciascun anno	-7,68%	-4,41%	-2,44%
Scenario moderato	**Possibile rimborso al netto dei costi**	**€ 9.698,67**	**€ 9.791,87**	**€ 9.980,21**
	Rendimento medio per ciascun anno	-3,01%	-1,05%	-0,05%
Scenario favorevole	**Possibile rimborso al netto dei costi**	**€ 10.140,13**	**€ 10.441,82**	**€ 10.943,15**
	Rendimento medio per ciascun anno	1,40%	2,19%	2,28%
Scenario in caso di decesso				
Evento assicurato	**Possibile rimborso a favore dei beneficiari al netto dei costi**	**€ 10.043,29**	**€ 10.088,60**	**€ 10.179,82**

Quali sono i costi?

La diminuzione del rendimento (Reduction in Yield - RIY) esprime l'impatto dei costi totali sostenuti sul possibile rendimento dell'investimento. I costi totali tengono conto dei costi una tantum, correnti e accessori. Gli importi qui riportati corrispondono ai costi cumulativi del prodotto in 3 periodi di detenzione differenti e comprendono le potenziali penali per uscita anticipata. Questi importi si basano sull'ipotesi che siano investiti 10.000 €. Gli importi sono stimati e potrebbero cambiare in futuro.

Andamento dei costi nel tempo

Investimento: € 10.000 Scenari	In caso di disinvestimento dopo 1 anno	In caso di disinvestimento dopo 2 anni	In caso di disinvestimento dopo 4 anni
Costi totali	**€ 535,29**	**€ 662,73**	**€ 918,67**
Impatto annuo sul rendimento	5,40%	3,36%	2,33%

Composizione dei costi

La tabella mostra:

- l'impatto annuo che ogni tipo di costo ha sul tuo investimento alla fine del periodo di detenzione raccomandato;
- il significato delle differenti categorie di costo.

Questa tabella mostra l'impatto annuale sul rendimento			
Costi una tantum	Costi di ingresso	0,54%	Impatto dei costi da sostenere al momento della sottoscrizione dell'investimento. Questo importo comprende i costi di distribuzione del prodotto.
	Costi di uscita	0,00%	Impatto dei costi di uscita al termine del periodo di detenzione raccomandato.
Costi ricorrenti	Costi di transazione	0,00%	Impatto dei nostri costi di acquisto e vendita degli investimenti sottostanti per il prodotto.
	Altri costi ricorrenti	1,76%	Impatto dei costi che tratteniamo ogni anno per gestire i tuoi investimenti.

Periodo di detenzione raccomandato dell'opzione di investimento: 4 anni

Documento contenente le informazioni chiave - Allegato

Di seguito vengono riportate le caratteristiche dell'opzione di investimento sottostante il prodotto in relazione a: indicatore di rischio, scenari di performance, costi totali, impatto annuale sul rendimento (RIY) nonché il periodo di detenzione raccomandato.
Le informazioni qui esposte presuppongono che l'intero capitale sia investito nella presente opzione; per i limiti di investimento tra le opzioni disponibili si rimanda a quanto previsto dal Set Informativo.

Prodotto

BCC VITA - AUTORE. SINERGIA 2.0 (MODALITÀ MONITORATA)

Opzione di investimento

SCHRODER INTERNATIONAL SELECTION FUND - GLOBAL CONVERTIBLE BOND C ACCUMULATION EUR HEDGED (ISIN: LU0352097942)

Emittente: Schroder Investment Management (Europe) S.A.
Linea di investimento di appartenenza: Obbligazionario Convertibile Globale

Data di realizzazione del documento: 20 aprile 2021

Cos'è questa opzione d'investimento?

Per le informazioni specifiche su obiettivi e politica di investimento del presente Fondo Esterno si rimanda al relativo KIID redatto dalla relativa Società istitutiva.

Quali sono i rischi e qual è il potenziale rendimento?

Indicatore di rischio

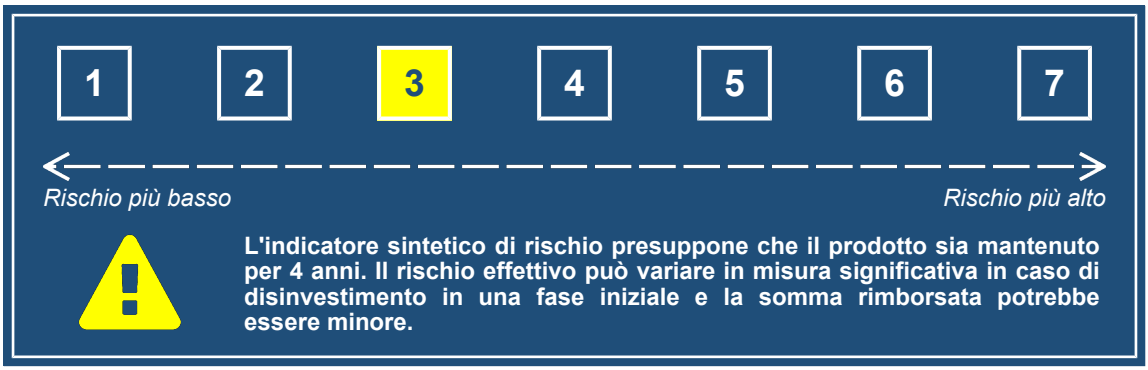

L'indicatore sintetico di rischio è un'indicazione orientativa del livello di rischio di questo prodotto rispetto ad altri prodotti. Esso esprime la probabilità che il prodotto subisca perdite monetarie a causa di movimenti sul mercato o a causa della nostra incapacità di pagarvi quanto dovuto.
Abbiamo classificato questo prodotto al livello **3** su **7**, che corrisponde alla classe di rischio medio-bassa.
Ciò significa che le perdite potenziali dovute alla performance futura di questa opzione sono classificate nel livello medio-basso e che è molto improbabile che le cattive condizioni di mercato influenzino la capacità della Compagnia di pagarvi quanto dovuto.
La presente opzione di investimento non comprende alcuna protezione dalla performance futura del mercato; pertanto potresti perdere il tuo intero investimento o parte di esso.
L'entità degli eventuali costi di riscatto è riportata nella sezione "Per quanto tempo devo detenerlo? Posso ritirare il capitale prematuramente?".

Scenari di performance

L'andamento futuro del mercato non può essere previsto con precisione. Gli scenari sotto indicati rappresentano solamente un'indicazione di alcuni dei possibili esiti dell'investimento e sono basati su rendimenti recenti. L'effettivo rendimento dell'investimento potrebbe pertanto essere inferiore a quello sotto riportato.
Questa tabella mostra gli importi dei possibili rimborsi nei prossimi 4 anni, in diversi scenari, ipotizzando un investimento di 10.000 €.
Gli scenari presentati mostrano la possibile performance dell'investimento. Possono essere confrontati con gli scenari di altre opzioni di investimento/prodotti.
Gli importi dei rimborsi varieranno a seconda della performance del mercato e del periodo di tempo per cui è mantenuta l'opzione di investimento/prodotto.
Lo scenario di stress indica quale potrebbe essere l'importo rimborsato in circostanze di mercato estreme e non tiene conto della situazione in cui non siamo in grado di pagarvi.
Le cifre riportate comprendono tutti i costi del prodotto in quanto tale, ma possono non comprendere tutti i costi da voi pagati al consulente o al distributore. Le cifre non tengono conto della vostra situazione fiscale personale, che può incidere anch'essa sull'importo del rimborso.

Documento contenente le informazioni chiave - Allegato

Investimento: € 10.000 Premio assicurativo: € 0		1 anno	2 anni	4 anni (Periodo di detenzione raccomandato)
Scenario in caso di sopravvivenza				
Scenario di stress	**Possibile rimborso al netto dei costi**	**€ 2.600,38**	**€ 7.653,18**	**€ 6.874,39**
	Rendimento medio per ciascun anno	-74,00%	-12,52%	-8,94%
Scenario sfavorevole	**Possibile rimborso al netto dei costi**	**€ 9.111,99**	**€ 9.223,58**	**€ 9.713,32**
	Rendimento medio per ciascun anno	-8,88%	-3,96%	-0,72%
Scenario moderato	**Possibile rimborso al netto dei costi**	**€ 10.175,24**	**€ 10.789,04**	**€ 12.129,04**
	Rendimento medio per ciascun anno	1,75%	3,87%	4,94%
Scenario favorevole	**Possibile rimborso al netto dei costi**	**€ 11.346,58**	**€ 12.602,46**	**€ 15.124,26**
	Rendimento medio per ciascun anno	13,47%	12,26%	10,90%
Scenario in caso di decesso				
Evento assicurato	**Possibile rimborso a favore dei beneficiari al netto dei costi**	**€ 10.536,79**	**€ 11.115,98**	**€ 12.371,62**

Quali sono i costi?

La diminuzione del rendimento (Reduction in Yield - RIY) esprime l'impatto dei costi totali sostenuti sul possibile rendimento dell'investimento. I costi totali tengono conto dei costi una tantum, correnti e accessori. Gli importi qui riportati corrispondono ai costi cumulativi del prodotto in 3 periodi di detenzione differenti e comprendono le potenziali penali per uscita anticipata. Questi importi si basano sull'ipotesi che siano investiti 10.000 €. Gli importi sono stimati e potrebbero cambiare in futuro.

Andamento dei costi nel tempo

Investimento: € 10.000 Scenari	In caso di disinvestimento dopo 1 anno	In caso di disinvestimento dopo 2 anni	In caso di disinvestimento dopo 4 anni
Costi totali	**€ 598,15**	**€ 795,87**	**€ 1.215,18**
Impatto annuo sul rendimento	6,15%	4,01%	2,92%

Composizione dei costi

La tabella mostra:

- l'impatto annuo che ogni tipo di costo ha sul tuo investimento alla fine del periodo di detenzione raccomandato;
- il significato delle differenti categorie di costo.

Questa tabella mostra l'impatto annuale sul rendimento			
Costi una tantum	Costi di ingresso	0,56%	Impatto dei costi da sostenere al momento della sottoscrizione dell'investimento. Questo importo comprende i costi di distribuzione del prodotto.
	Costi di uscita	0,00%	Impatto dei costi di uscita al termine del periodo di detenzione raccomandato.
Costi ricorrenti	Costi di transazione	0,00%	Impatto dei nostri costi di acquisto e vendita degli investimenti sottostanti per il prodotto.
	Altri costi ricorrenti	2,33%	Impatto dei costi che tratteniamo ogni anno per gestire i tuoi investimenti.

Periodo di detenzione raccomandato dell'opzione di investimento: 4 anni

Documento contenente le informazioni chiave - Allegato

Di seguito vengono riportate le caratteristiche dell'opzione di investimento sottostante il prodotto in relazione a: indicatore di rischio, scenari di performance, costi totali, impatto annuale sul rendimento (RIY) nonché il periodo di detenzione raccomandato.
Le informazioni qui esposte presuppongono che l'intero capitale sia investito nella presente opzione; per i limiti di investimento tra le opzioni disponibili si rimanda a quanto previsto dal Set Informativo.

Prodotto

BCC VITA - AUTORE. SINERGIA 2.0 (MODALITÀ MONITORATA)

Opzione di investimento

SCHRODER INTERNATIONAL SELECTION FUND - GLOBAL DIVIDEND MAXIMISER C ACCUMULATION (ISIN: LU0306807156)

Emittente: Schroder Investment Management (Europe) S.A.
Linea di investimento di appartenenza: Azionario Globale

Data di realizzazione del documento: 20 aprile 2021

Cos'è questa opzione d'investimento?

Per le informazioni specifiche su obiettivi e politica di investimento del presente Fondo Esterno si rimanda al relativo KIID redatto dalla relativa Società istitutiva.

Quali sono i rischi e qual è il potenziale rendimento?

Indicatore di rischio

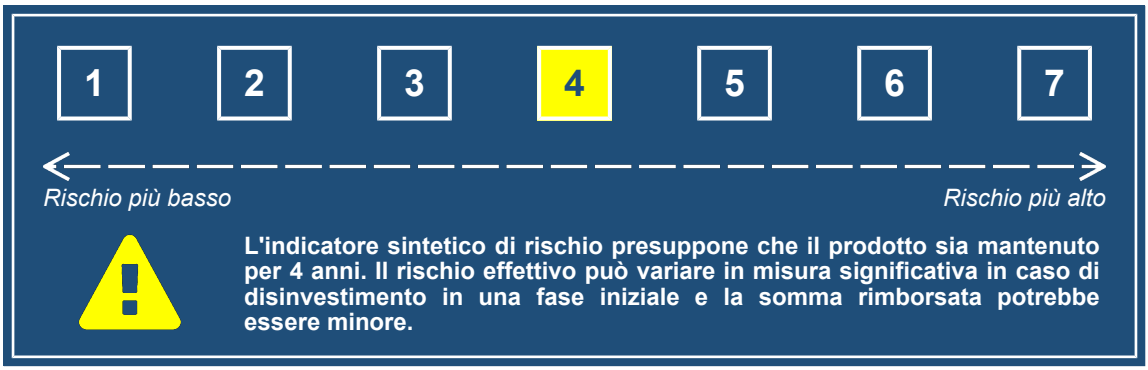

L'indicatore sintetico di rischio è un'indicazione orientativa del livello di rischio di questo prodotto rispetto ad altri prodotti. Esso esprime la probabilità che il prodotto subisca perdite monetarie a causa di movimenti sul mercato o a causa della nostra incapacità di pagarvi quanto dovuto.
Abbiamo classificato questo prodotto al livello **4** su **7**, che corrisponde alla classe di rischio media.
Ciò significa che le perdite potenziali dovute alla performance futura di questa opzione sono classificate nel livello medio e che è molto improbabile che le cattive condizioni di mercato influenzino la capacità della Compagnia di pagarvi quanto dovuto.
Attenzione al rischio di cambio: per questa opzione di investimento riceverai dei pagamenti in valuta straniera, quindi il rendimento finale che otterrai dipenderà dal tasso di cambio tra le due valute. Questo rischio non è contemplato nell'indicatore sopra riportato.
La presente opzione di investimento non comprende alcuna protezione dalla performance futura del mercato; pertanto potresti perdere il tuo intero investimento o parte di esso.
L'entità degli eventuali costi di riscatto è riportata nella sezione "Per quanto tempo devo detenerlo? Posso ritirare il capitale prematuramente?".

Scenari di performance

L'andamento futuro del mercato non può essere previsto con precisione. Gli scenari sotto indicati rappresentano solamente un'indicazione di alcuni dei possibili esiti dell'investimento e sono basati su rendimenti recenti. L'effettivo rendimento dell'investimento potrebbe pertanto essere inferiore a quello sotto riportato.
Questa tabella mostra gli importi dei possibili rimborsi nei prossimi 4 anni, in diversi scenari, ipotizzando un investimento di 10.000 €.
Gli scenari presentati mostrano la possibile performance dell'investimento. Possono essere confrontati con gli scenari di altre opzioni di investimento/prodotti.
Gli importi dei rimborsi varieranno a seconda della performance del mercato e del periodo di tempo per cui è mantenuta l'opzione di investimento/prodotto.
Lo scenario di stress indica quale potrebbe essere l'importo rimborsato in circostanze di mercato estreme e non tiene conto della situazione in cui non siamo in grado di pagarvi.
Le cifre riportate comprendono tutti i costi del prodotto in quanto tale, ma possono non comprendere tutti i costi da voi pagati al consulente o al distributore. Le cifre non tengono conto della vostra situazione fiscale personale, che può incidere anch'essa sull'importo del rimborso.

Documento contenente le informazioni chiave - Allegato

Investimento: € 10.000 Premio assicurativo: € 0		1 anno	2 anni	4 anni (Periodo di detenzione raccomandato)
Scenario in caso di sopravvivenza				
Scenario di stress	**Possibile rimborso al netto dei costi**	**€ 1.985,19**	**€ 5.180,05**	**€ 3.844,36**
	Rendimento medio per ciascun anno	-80,15%	-28,03%	-21,26%
Scenario sfavorevole	**Possibile rimborso al netto dei costi**	**€ 7.918,73**	**€ 7.407,29**	**€ 6.823,86**
	Rendimento medio per ciascun anno	-20,81%	-13,93%	-9,11%
Scenario moderato	**Possibile rimborso al netto dei costi**	**€ 9.827,20**	**€ 10.035,88**	**€ 10.465,83**
	Rendimento medio per ciascun anno	-1,73%	0,18%	1,14%
Scenario favorevole	**Possibile rimborso al netto dei costi**	**€ 12.068,67**	**€ 13.455,71**	**€ 15.884,47**
	Rendimento medio per ciascun anno	20,69%	16,00%	12,26%
Scenario in caso di decesso				
Evento assicurato	**Possibile rimborso a favore dei beneficiari al netto dei costi**	**€ 10.176,39**	**€ 10.340,00**	**€ 10.675,15**

Quali sono i costi?

La diminuzione del rendimento (Reduction in Yield - RIY) esprime l'impatto dei costi totali sostenuti sul possibile rendimento dell'investimento. I costi totali tengono conto dei costi una tantum, correnti e accessori. Gli importi qui riportati corrispondono ai costi cumulativi del prodotto in 3 periodi di detenzione differenti e comprendono le potenziali penali per uscita anticipata. Questi importi si basano sull'ipotesi che siano investiti 10.000 €. Gli importi sono stimati e potrebbero cambiare in futuro.

Andamento dei costi nel tempo

Investimento: € 10.000 Scenari	In caso di disinvestimento dopo 1 anno	In caso di disinvestimento dopo 2 anni	In caso di disinvestimento dopo 4 anni
Costi totali	**€ 647,55**	**€ 889,84**	**€ 1.383,70**
Impatto annuo sul rendimento	6,58%	4,51%	3,46%

Composizione dei costi

La tabella mostra:

- l'impatto annuo che ogni tipo di costo ha sul tuo investimento alla fine del periodo di detenzione raccomandato;
- il significato delle differenti categorie di costo.

Questa tabella mostra l'impatto annuale sul rendimento			
Costi una tantum	Costi di ingresso	0,54%	Impatto dei costi da sostenere al momento della sottoscrizione dell'investimento. Questo importo comprende i costi di distribuzione del prodotto.
	Costi di uscita	0,00%	Impatto dei costi di uscita al termine del periodo di detenzione raccomandato.
Costi ricorrenti	Costi di transazione	0,00%	Impatto dei nostri costi di acquisto e vendita degli investimenti sottostanti per il prodotto.
	Altri costi ricorrenti	2,89%	Impatto dei costi che tratteniamo ogni anno per gestire i tuoi investimenti.

Periodo di detenzione raccomandato dell'opzione di investimento: 4 anni

Documento contenente le informazioni chiave - Allegato

Di seguito vengono riportate le caratteristiche dell'opzione di investimento sottostante il prodotto in relazione a: indicatore di rischio, scenari di performance, costi totali, impatto annuale sul rendimento (RIY) nonché il periodo di detenzione raccomandato.
Le informazioni qui esposte presuppongono che l'intero capitale sia investito nella presente opzione; per i limiti di investimento tra le opzioni disponibili si rimanda a quanto previsto dal Set Informativo.

Prodotto

BCC VITA - AUTORE. SINERGIA 2.0 (MODALITÀ MONITORATA)

Opzione di investimento

SCHRODER INTERNATIONAL SELECTION FUND - GLOBAL MULTI-ASSET BALANCED C ACCUMULATION (ISIN: LU0776414327)

Emittente: Schroder Investment Management (Europe) S.A.
Linea di investimento di appartenenza: Bilanciato Flessibile - Moderato

Data di realizzazione del documento: 20 aprile 2021

Cos'è questa opzione d'investimento?

Per le informazioni specifiche su obiettivi e politica di investimento del presente Fondo Esterno si rimanda al relativo KIID redatto dalla relativa Società istitutiva.

Quali sono i rischi e qual è il potenziale rendimento?

Indicatore di rischio

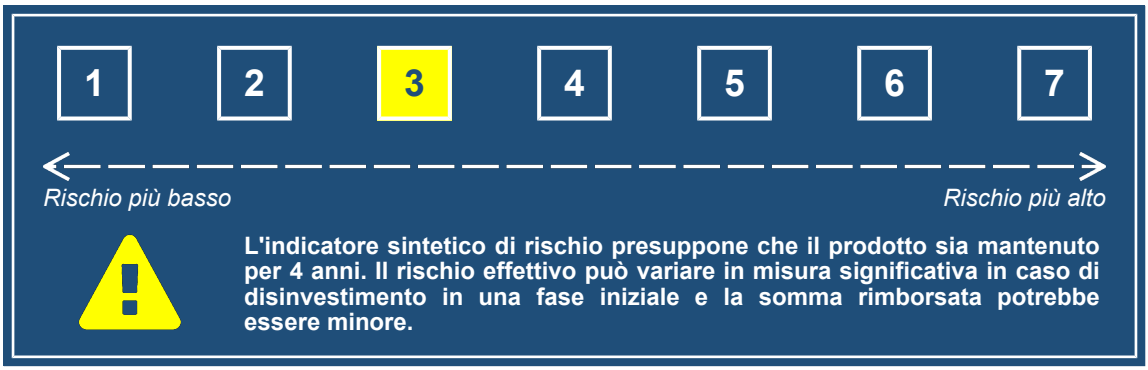

L'indicatore sintetico di rischio è un'indicazione orientativa del livello di rischio di questo prodotto rispetto ad altri prodotti. Esso esprime la probabilità che il prodotto subisca perdite monetarie a causa di movimenti sul mercato o a causa della nostra incapacità di pagarvi quanto dovuto.
Abbiamo classificato questo prodotto al livello **3** su **7**, che corrisponde alla classe di rischio medio-bassa.
Ciò significa che le perdite potenziali dovute alla performance futura di questa opzione sono classificate nel livello medio-basso e che è molto improbabile che le cattive condizioni di mercato influenzino la capacità della Compagnia di pagarvi quanto dovuto.
La presente opzione di investimento non comprende alcuna protezione dalla performance futura del mercato; pertanto potresti perdere il tuo intero investimento o parte di esso.
L'entità degli eventuali costi di riscatto è riportata nella sezione "Per quanto tempo devo detenerlo? Posso ritirare il capitale prematuramente?".

Scenari di performance

L'andamento futuro del mercato non può essere previsto con precisione. Gli scenari sotto indicati rappresentano solamente un'indicazione di alcuni dei possibili esiti dell'investimento e sono basati su rendimenti recenti. L'effettivo rendimento dell'investimento potrebbe pertanto essere inferiore a quello sotto riportato.
Questa tabella mostra gli importi dei possibili rimborsi nei prossimi 4 anni, in diversi scenari, ipotizzando un investimento di 10.000 €.
Gli scenari presentati mostrano la possibile performance dell'investimento. Possono essere confrontati con gli scenari di altre opzioni di investimento/prodotti.
Gli importi dei rimborsi varieranno a seconda della performance del mercato e del periodo di tempo per cui è mantenuta l'opzione di investimento/prodotto.
Lo scenario di stress indica quale potrebbe essere l'importo rimborsato in circostanze di mercato estreme e non tiene conto della situazione in cui non siamo in grado di pagarvi.
Le cifre riportate comprendono tutti i costi del prodotto in quanto tale, ma possono non comprendere tutti i costi da voi pagati al consulente o al distributore. Le cifre non tengono conto della vostra situazione fiscale personale, che può incidere anch'essa sull'importo del rimborso.

Documento contenente le informazioni chiave - Allegato

Investimento: € 10.000 Premio assicurativo: € 0		1 anno	2 anni	4 anni (Periodo di detenzione raccomandato)
Scenario in caso di sopravvivenza				
Scenario di stress	**Possibile rimborso al netto dei costi**	**€ 6.175,44**	**€ 7.685,62**	**€ 6.921,78**
	Rendimento medio per ciascun anno	-38,25%	-12,33%	-8,79%
Scenario sfavorevole	**Possibile rimborso al netto dei costi**	**€ 9.154,48**	**€ 9.106,56**	**€ 9.166,27**
	Rendimento medio per ciascun anno	-8,46%	-4,57%	-2,15%
Scenario moderato	**Possibile rimborso al netto dei costi**	**€ 9.831,64**	**€ 10.069,52**	**€ 10.561,86**
	Rendimento medio per ciascun anno	-1,68%	0,35%	1,38%
Scenario favorevole	**Possibile rimborso al netto dei costi**	**€ 10.533,10**	**€ 11.107,10**	**€ 12.140,22**
	Rendimento medio per ciascun anno	5,33%	5,39%	4,97%
Scenario in caso di decesso				
Evento assicurato	**Possibile rimborso a favore dei beneficiari al netto dei costi**	**€ 10.180,99**	**€ 10.374,65**	**€ 10.773,10**

Quali sono i costi?

La diminuzione del rendimento (Reduction in Yield - RIY) esprime l'impatto dei costi totali sostenuti sul possibile rendimento dell'investimento. I costi totali tengono conto dei costi una tantum, correnti e accessori. Gli importi qui riportati corrispondono ai costi cumulativi del prodotto in 3 periodi di detenzione differenti e comprendono le potenziali penali per uscita anticipata. Questi importi si basano sull'ipotesi che siano investiti 10.000 €. Gli importi sono stimati e potrebbero cambiare in futuro.

Andamento dei costi nel tempo

Investimento: € 10.000 Scenari	In caso di disinvestimento dopo 1 anno	In caso di disinvestimento dopo 2 anni	In caso di disinvestimento dopo 4 anni
Costi totali	**€ 571,07**	**€ 736,19**	**€ 1.072,99**
Impatto annuo sul rendimento	5,80%	3,73%	2,68%

Composizione dei costi

La tabella mostra:

- l'impatto annuo che ogni tipo di costo ha sul tuo investimento alla fine del periodo di detenzione raccomandato;
- il significato delle differenti categorie di costo.

Questa tabella mostra l'impatto annuale sul rendimento			
Costi una tantum	Costi di ingresso	0,55%	Impatto dei costi da sostenere al momento della sottoscrizione dell'investimento. Questo importo comprende i costi di distribuzione del prodotto.
	Costi di uscita	0,00%	Impatto dei costi di uscita al termine del periodo di detenzione raccomandato.
Costi ricorrenti	Costi di transazione	0,00%	Impatto dei nostri costi di acquisto e vendita degli investimenti sottostanti per il prodotto.
	Altri costi ricorrenti	2,11%	Impatto dei costi che tratteniamo ogni anno per gestire i tuoi investimenti.

Periodo di detenzione raccomandato dell'opzione di investimento: 4 anni

Documento contenente le informazioni chiave - Allegato

Di seguito vengono riportate le caratteristiche dell'opzione di investimento sottostante il prodotto in relazione a: indicatore di rischio, scenari di performance, costi totali, impatto annuale sul rendimento (RIY) nonché il periodo di detenzione raccomandato.
Le informazioni qui esposte presuppongono che l'intero capitale sia investito nella presente opzione; per i limiti di investimento tra le opzioni disponibili si rimanda a quanto previsto dal Set Informativo.

Prodotto

BCC VITA - AUTORE. SINERGIA 2.0 (MODALITÀ MONITORATA)

Opzione di investimento

SCHRODER INTERNATIONAL SELECTION FUND - GLOBAL MULTI-ASSET INCOME C ACCUMULATION EUR HEDGED (ISIN: LU0757360705)

Emittente: Schroder Investment Management (Europe) S.A.
Linea di investimento di appartenenza: Bilanciato Flessibile - Moderato

Data di realizzazione del documento: 20 aprile 2021

Cos'è questa opzione d'investimento?

Per le informazioni specifiche su obiettivi e politica di investimento del presente Fondo Esterno si rimanda al relativo KIID redatto dalla relativa Società istitutiva.

Quali sono i rischi e qual è il potenziale rendimento?

Indicatore di rischio

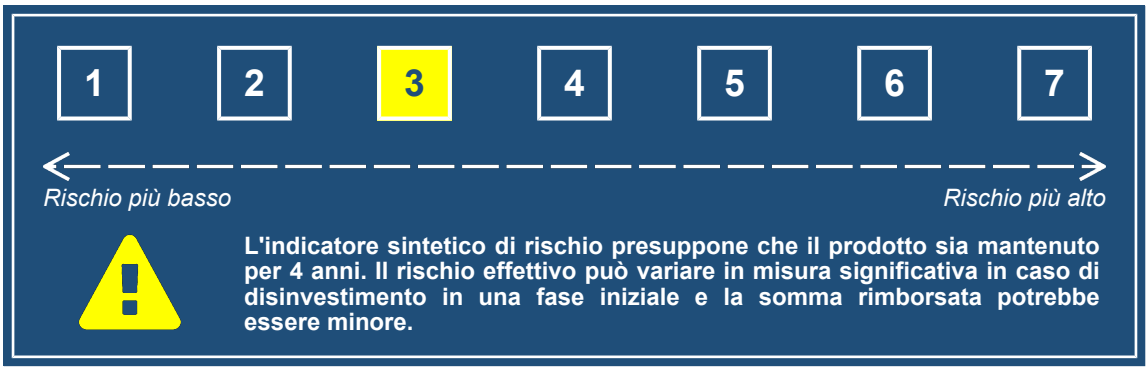

L'indicatore sintetico di rischio è un'indicazione orientativa del livello di rischio di questo prodotto rispetto ad altri prodotti. Esso esprime la probabilità che il prodotto subisca perdite monetarie a causa di movimenti sul mercato o a causa della nostra incapacità di pagarvi quanto dovuto.
Abbiamo classificato questo prodotto al livello **3** su **7**, che corrisponde alla classe di rischio medio-bassa.
Ciò significa che le perdite potenziali dovute alla performance futura di questa opzione sono classificate nel livello medio-basso e che è molto improbabile che le cattive condizioni di mercato influenzino la capacità della Compagnia di pagarvi quanto dovuto.
La presente opzione di investimento non comprende alcuna protezione dalla performance futura del mercato; pertanto potresti perdere il tuo intero investimento o parte di esso.
L'entità degli eventuali costi di riscatto è riportata nella sezione "Per quanto tempo devo detenerlo? Posso ritirare il capitale prematuramente?".

Scenari di performance

L'andamento futuro del mercato non può essere previsto con precisione. Gli scenari sotto indicati rappresentano solamente un'indicazione di alcuni dei possibili esiti dell'investimento e sono basati su rendimenti recenti. L'effettivo rendimento dell'investimento potrebbe pertanto essere inferiore a quello sotto riportato.
Questa tabella mostra gli importi dei possibili rimborsi nei prossimi 4 anni, in diversi scenari, ipotizzando un investimento di 10.000 €.
Gli scenari presentati mostrano la possibile performance dell'investimento. Possono essere confrontati con gli scenari di altre opzioni di investimento/prodotti.
Gli importi dei rimborsi varieranno a seconda della performance del mercato e del periodo di tempo per cui è mantenuta l'opzione di investimento/prodotto.
Lo scenario di stress indica quale potrebbe essere l'importo rimborsato in circostanze di mercato estreme e non tiene conto della situazione in cui non siamo in grado di pagarvi.
Le cifre riportate comprendono tutti i costi del prodotto in quanto tale, ma possono non comprendere tutti i costi da voi pagati al consulente o al distributore. Le cifre non tengono conto della vostra situazione fiscale personale, che può incidere anch'essa sull'importo del rimborso.

Documento contenente le informazioni chiave - Allegato

Investimento: € 10.000 Premio assicurativo: € 0		1 anno	2 anni	4 anni (Periodo di detenzione raccomandato)
Scenario in caso di sopravvivenza				
Scenario di stress	**Possibile rimborso al netto dei costi**	**€ 4.024,32**	**€ 7.921,30**	**€ 7.239,99**
	Rendimento medio per ciascun anno	-59,76%	-11,00%	-7,76%
Scenario sfavorevole	**Possibile rimborso al netto dei costi**	**€ 8.976,72**	**€ 8.827,81**	**€ 8.714,88**
	Rendimento medio per ciascun anno	-10,23%	-6,04%	-3,38%
Scenario moderato	**Possibile rimborso al netto dei costi**	**€ 9.794,06**	**€ 9.974,18**	**€ 10.343,61**
	Rendimento medio per ciascun anno	-2,06%	-0,13%	0,85%
Scenario favorevole	**Possibile rimborso al netto dei costi**	**€ 10.595,02**	**€ 11.173,65**	**€ 12.172,43**
	Rendimento medio per ciascun anno	5,95%	5,71%	5,04%
Scenario in caso di decesso				
Evento assicurato	**Possibile rimborso a favore dei beneficiari al netto dei costi**	**€ 10.142,07**	**€ 10.276,42**	**€ 10.550,49**

Quali sono i costi?

La diminuzione del rendimento (Reduction in Yield - RIY) esprime l'impatto dei costi totali sostenuti sul possibile rendimento dell'investimento. I costi totali tengono conto dei costi una tantum, correnti e accessori. Gli importi qui riportati corrispondono ai costi cumulativi del prodotto in 3 periodi di detenzione differenti e comprendono le potenziali penali per uscita anticipata. Questi importi si basano sull'ipotesi che siano investiti 10.000 €. Gli importi sono stimati e potrebbero cambiare in futuro.

Andamento dei costi nel tempo

Investimento: € 10.000 Scenari	In caso di disinvestimento dopo 1 anno	In caso di disinvestimento dopo 2 anni	In caso di disinvestimento dopo 4 anni
Costi totali	**€ 588,01**	**€ 769,47**	**€ 1.137,63**
Impatto annuo sul rendimento	5,96%	3,90%	2,86%

Composizione dei costi

La tabella mostra:

- l'impatto annuo che ogni tipo di costo ha sul tuo investimento alla fine del periodo di detenzione raccomandato;
- il significato delle differenti categorie di costo.

Questa tabella mostra l'impatto annuale sul rendimento			
Costi una tantum	Costi di ingresso	0,54%	Impatto dei costi da sostenere al momento della sottoscrizione dell'investimento. Questo importo comprende i costi di distribuzione del prodotto.
	Costi di uscita	0,00%	Impatto dei costi di uscita al termine del periodo di detenzione raccomandato.
Costi ricorrenti	Costi di transazione	0,00%	Impatto dei nostri costi di acquisto e vendita degli investimenti sottostanti per il prodotto.
	Altri costi ricorrenti	2,28%	Impatto dei costi che tratteniamo ogni anno per gestire i tuoi investimenti.

Periodo di detenzione raccomandato dell'opzione di investimento: 4 anni

Documento contenente le informazioni chiave - Allegato

Di seguito vengono riportate le caratteristiche dell'opzione di investimento sottostante il prodotto in relazione a: indicatore di rischio, scenari di performance, costi totali, impatto annuale sul rendimento (RIY) nonché il periodo di detenzione raccomandato.
Le informazioni qui esposte presuppongono che l'intero capitale sia investito nella presente opzione; per i limiti di investimento tra le opzioni disponibili si rimanda a quanto previsto dal Set Informativo.

Prodotto

BCC VITA - AUTORE. SINERGIA 2.0 (MODALITÀ MONITORATA)

Opzione di investimento

SCHRODER INTERNATIONAL SELECTION FUND - JAPANESE EQUITY C ACCUMULATION EUR HEDGED
(ISIN: LU0236738356)

Emittente: Schroder Investment Management (Europe) S.A.
Linea di investimento di appartenenza: Azionario Pacifico

Data di realizzazione del documento: 20 aprile 2021

Cos'è questa opzione d'investimento?

Per le informazioni specifiche su obiettivi e politica di investimento del presente Fondo Esterno si rimanda al relativo KIID redatto dalla relativa Società istitutiva.

Quali sono i rischi e qual è il potenziale rendimento?

Indicatore di rischio

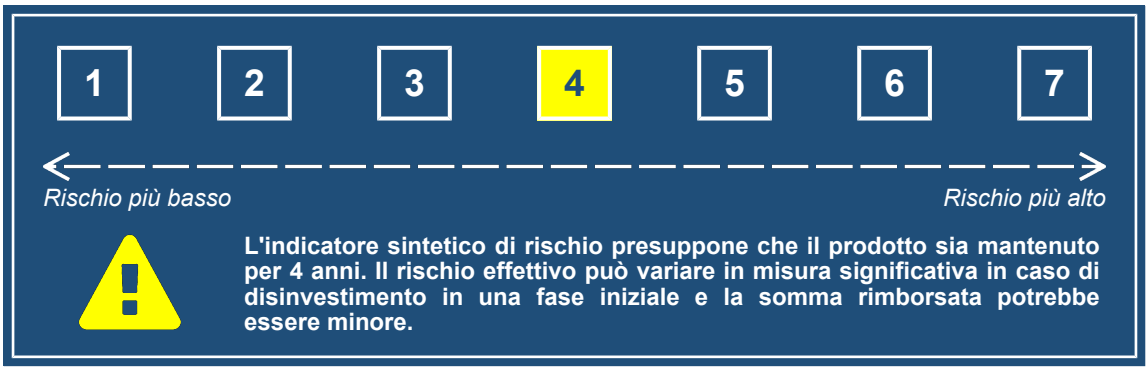

L'indicatore sintetico di rischio è un'indicazione orientativa del livello di rischio di questo prodotto rispetto ad altri prodotti. Esso esprime la probabilità che il prodotto subisca perdite monetarie a causa di movimenti sul mercato o a causa della nostra incapacità di pagarvi quanto dovuto.
Abbiamo classificato questo prodotto al livello **4** su **7**, che corrisponde alla classe di rischio media.
Ciò significa che le perdite potenziali dovute alla performance futura di questa opzione sono classificate nel livello medio e che è molto improbabile che le cattive condizioni di mercato influenzino la capacità della Compagnia di pagarvi quanto dovuto.
La presente opzione di investimento non comprende alcuna protezione dalla performance futura del mercato; pertanto potresti perdere il tuo intero investimento o parte di esso.
L'entità degli eventuali costi di riscatto è riportata nella sezione "Per quanto tempo devo detenerlo? Posso ritirare il capitale prematuramente?".

Scenari di performance

L'andamento futuro del mercato non può essere previsto con precisione. Gli scenari sotto indicati rappresentano solamente un'indicazione di alcuni dei possibili esiti dell'investimento e sono basati su rendimenti recenti. L'effettivo rendimento dell'investimento potrebbe pertanto essere inferiore a quello sotto riportato.
Questa tabella mostra gli importi dei possibili rimborsi nei prossimi 4 anni, in diversi scenari, ipotizzando un investimento di 10.000 €.
Gli scenari presentati mostrano la possibile performance dell'investimento. Possono essere confrontati con gli scenari di altre opzioni di investimento/prodotti.
Gli importi dei rimborsi varieranno a seconda della performance del mercato e del periodo di tempo per cui è mantenuta l'opzione di investimento/prodotto.
Lo scenario di stress indica quale potrebbe essere l'importo rimborsato in circostanze di mercato estreme e non tiene conto della situazione in cui non siamo in grado di pagarvi.
Le cifre riportate comprendono tutti i costi del prodotto in quanto tale, ma possono non comprendere tutti i costi da voi pagati al consulente o al distributore. Le cifre non tengono conto della vostra situazione fiscale personale, che può incidere anch'essa sull'importo del rimborso.

Documento contenente le informazioni chiave - Allegato

Investimento: € 10.000 Premio assicurativo: € 0		1 anno	2 anni	4 anni (Periodo di detenzione raccomandato)
Scenario in caso di sopravvivenza				
Scenario di stress	**Possibile rimborso al netto dei costi**	**€ 1.997,26**	**€ 4.773,64**	**€ 3.391,68**
	Rendimento medio per ciascun anno	-80,03%	-30,91%	-23,69%
Scenario sfavorevole	**Possibile rimborso al netto dei costi**	**€ 7.959,44**	**€ 7.577,51**	**€ 7.268,76**
	Rendimento medio per ciascun anno	-20,41%	-12,95%	-7,67%
Scenario moderato	**Possibile rimborso al netto dei costi**	**€ 10.079,36**	**€ 10.571,57**	**€ 11.628,37**
	Rendimento medio per ciascun anno	0,79%	2,82%	3,84%
Scenario favorevole	**Possibile rimborso al netto dei costi**	**€ 12.686,31**	**€ 14.658,99**	**€ 18.489,70**
	Rendimento medio per ciascun anno	26,86%	21,07%	16,61%
Scenario in caso di decesso				
Evento assicurato	**Possibile rimborso a favore dei beneficiari al netto dei costi**	**€ 10.437,51**	**€ 10.891,92**	**€ 11.860,94**

Quali sono i costi?

La diminuzione del rendimento (Reduction in Yield - RIY) esprime l'impatto dei costi totali sostenuti sul possibile rendimento dell'investimento. I costi totali tengono conto dei costi una tantum, correnti e accessori. Gli importi qui riportati corrispondono ai costi cumulativi del prodotto in 3 periodi di detenzione differenti e comprendono le potenziali penali per uscita anticipata. Questi importi si basano sull'ipotesi che siano investiti 10.000 €. Gli importi sono stimati e potrebbero cambiare in futuro.

Andamento dei costi nel tempo

Investimento: € 10.000 Scenari	In caso di disinvestimento dopo 1 anno	In caso di disinvestimento dopo 2 anni	In caso di disinvestimento dopo 4 anni
Costi totali	**€ 659,43**	**€ 919,41**	**€ 1.466,62**
Impatto annuo sul rendimento	6,75%	4,63%	3,56%

Composizione dei costi

La tabella mostra:

- l'impatto annuo che ogni tipo di costo ha sul tuo investimento alla fine del periodo di detenzione raccomandato;
- il significato delle differenti categorie di costo.

Questa tabella mostra l'impatto annuale sul rendimento			
Costi una tantum	Costi di ingresso	0,56%	Impatto dei costi da sostenere al momento della sottoscrizione dell'investimento. Questo importo comprende i costi di distribuzione del prodotto.
	Costi di uscita	0,00%	Impatto dei costi di uscita al termine del periodo di detenzione raccomandato.
Costi ricorrenti	Costi di transazione	0,00%	Impatto dei nostri costi di acquisto e vendita degli investimenti sottostanti per il prodotto.
	Altri costi ricorrenti	2,97%	Impatto dei costi che tratteniamo ogni anno per gestire i tuoi investimenti.

Periodo di detenzione raccomandato dell'opzione di investimento: 4 anni

Documento contenente le informazioni chiave - Allegato

Di seguito vengono riportate le caratteristiche dell'opzione di investimento sottostante il prodotto in relazione a: indicatore di rischio, scenari di performance, costi totali, impatto annuale sul rendimento (RIY) nonché il periodo di detenzione raccomandato.
Le informazioni qui esposte presuppongono che l'intero capitale sia investito nella presente opzione; per i limiti di investimento tra le opzioni disponibili si rimanda a quanto previsto dal Set Informativo.

Prodotto

BCC VITA - AUTORE. SINERGIA 2.0 (MODALITÀ MONITORATA)

Opzione di investimento

SCHRODER INTERNATIONAL SELECTION FUND - STRATEGIC BOND C ACCUMULATION EUR HEDGED (ISIN: LU0201323960)

Emittente: Schroder Investment Management (Europe) S.A.
Linea di investimento di appartenenza: Obbligazionario Flessibile - Prudente

Data di realizzazione del documento: 20 aprile 2021

Cos'è questa opzione d'investimento?

Per le informazioni specifiche su obiettivi e politica di investimento del presente Fondo Esterno si rimanda al relativo KIID redatto dalla relativa Società istitutiva.

Quali sono i rischi e qual è il potenziale rendimento?

Indicatore di rischio

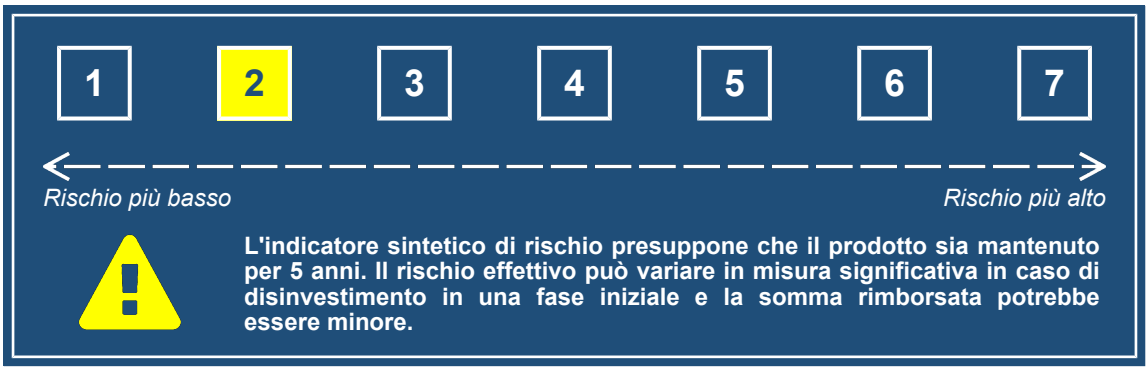

L'indicatore sintetico di rischio è un'indicazione orientativa del livello di rischio di questo prodotto rispetto ad altri prodotti. Esso esprime la probabilità che il prodotto subisca perdite monetarie a causa di movimenti sul mercato o a causa della nostra incapacità di pagarvi quanto dovuto.
Abbiamo classificato questo prodotto al livello **2** su **7**, che corrisponde alla classe di rischio bassa.
Ciò significa che le perdite potenziali dovute alla performance futura di questa opzione sono classificate nel livello basso e che è molto improbabile che le cattive condizioni di mercato influenzino la capacità della Compagnia di pagarvi quanto dovuto.
La presente opzione di investimento non comprende alcuna protezione dalla performance futura del mercato; pertanto potresti perdere il tuo intero investimento o parte di esso.
L'entità degli eventuali costi di riscatto è riportata nella sezione "Per quanto tempo devo detenerlo? Posso ritirare il capitale prematuramente?".

Scenari di performance

L'andamento futuro del mercato non può essere previsto con precisione. Gli scenari sotto indicati rappresentano solamente un'indicazione di alcuni dei possibili esiti dell'investimento e sono basati su rendimenti recenti. L'effettivo rendimento dell'investimento potrebbe pertanto essere inferiore a quello sotto riportato.
Questa tabella mostra gli importi dei possibili rimborsi nei prossimi 5 anni, in diversi scenari, ipotizzando un investimento di 10.000 €.
Gli scenari presentati mostrano la possibile performance dell'investimento. Possono essere confrontati con gli scenari di altre opzioni di investimento/prodotti.
Gli importi dei rimborsi varieranno a seconda della performance del mercato e del periodo di tempo per cui è mantenuta l'opzione di investimento/prodotto.
Lo scenario di stress indica quale potrebbe essere l'importo rimborsato in circostanze di mercato estreme e non tiene conto della situazione in cui non siamo in grado di pagarvi.
Le cifre riportate comprendono tutti i costi del prodotto in quanto tale, ma possono non comprendere tutti i costi da voi pagati al consulente o al distributore. Le cifre non tengono conto della vostra situazione fiscale personale, che può incidere anch'essa sull'importo del rimborso.

Documento contenente le informazioni chiave - Allegato

Investimento: € 10.000 Premio assicurativo: € 0		1 anno	3 anni	5 anni (Periodo di detenzione raccomandato)
Scenario in caso di sopravvivenza				
Scenario di stress	**Possibile rimborso al netto dei costi**	**€ 5.556,82**	**€ 8.305,50**	**€ 7.867,35**
	Rendimento medio per ciascun anno	-44,43%	-6,00%	-4,68%
Scenario sfavorevole	**Possibile rimborso al netto dei costi**	**€ 9.077,20**	**€ 8.715,24**	**€ 8.430,25**
	Rendimento medio per ciascun anno	-9,23%	-4,48%	-3,36%
Scenario moderato	**Possibile rimborso al netto dei costi**	**€ 9.601,77**	**€ 9.595,35**	**€ 9.540,27**
	Rendimento medio per ciascun anno	-3,98%	-1,37%	-0,94%
Scenario favorevole	**Possibile rimborso al netto dei costi**	**€ 10.112,90**	**€ 10.518,83**	**€ 10.749,93**
	Rendimento medio per ciascun anno	1,13%	1,70%	1,46%
Scenario in caso di decesso				
Evento assicurato	**Possibile rimborso a favore dei beneficiari al netto dei costi**	**€ 9.942,95**	**€ 9.836,44**	**€ 9.731,07**

Quali sono i costi?

La diminuzione del rendimento (Reduction in Yield - RIY) esprime l'impatto dei costi totali sostenuti sul possibile rendimento dell'investimento. I costi totali tengono conto dei costi una tantum, correnti e accessori. Gli importi qui riportati corrispondono ai costi cumulativi del prodotto in 3 periodi di detenzione differenti e comprendono le potenziali penali per uscita anticipata. Questi importi si basano sull'ipotesi che siano investiti 10.000 €. Gli importi sono stimati e potrebbero cambiare in futuro.

Andamento dei costi nel tempo

Investimento: € 10.000 Scenari	In caso di disinvestimento dopo 1 anno	In caso di disinvestimento dopo 3 anni	In caso di disinvestimento dopo 5 anni
Costi totali	**€ 548,13**	**€ 826,61**	**€ 1.150,84**
Impatto annuo sul rendimento	5,51%	2,81%	2,36%

Composizione dei costi

La tabella mostra:

- l'impatto annuo che ogni tipo di costo ha sul tuo investimento alla fine del periodo di detenzione raccomandato;
- il significato delle differenti categorie di costo.

Questa tabella mostra l'impatto annuale sul rendimento			
Costi una tantum	Costi di ingresso	0,43%	Impatto dei costi da sostenere al momento della sottoscrizione dell'investimento. Questo importo comprende i costi di distribuzione del prodotto.
	Costi di uscita	0,00%	Impatto dei costi di uscita al termine del periodo di detenzione raccomandato.
Costi ricorrenti	Costi di transazione	0,00%	Impatto dei nostri costi di acquisto e vendita degli investimenti sottostanti per il prodotto.
	Altri costi ricorrenti	1,91%	Impatto dei costi che tratteniamo ogni anno per gestire i tuoi investimenti.

Periodo di detenzione raccomandato dell'opzione di investimento: 5 anni

Documento contenente le informazioni chiave - Allegato

Di seguito vengono riportate le caratteristiche dell'opzione di investimento sottostante il prodotto in relazione a: indicatore di rischio, scenari di performance, costi totali, impatto annuale sul rendimento (RIY) nonché il periodo di detenzione raccomandato.
Le informazioni qui esposte presuppongono che l'intero capitale sia investito nella presente opzione; per i limiti di investimento tra le opzioni disponibili si rimanda a quanto previsto dal Set Informativo.

Prodotto

BCC VITA - AUTORE. SINERGIA 2.0 (MODALITÀ MONITORATA)

Opzione di investimento

SCHRODER INTERNATIONAL SELECTION FUND - US SMALL & MID-CAP EQUITY C ACCUMULATION EUR (ISIN: LU0248177502)

Emittente: Schroder Investment Management (Europe) S.A.
Linea di investimento di appartenenza: Azionario America

Data di realizzazione del documento: 20 aprile 2021

Cos'è questa opzione d'investimento?

Per le informazioni specifiche su obiettivi e politica di investimento del presente Fondo Esterno si rimanda al relativo KIID redatto dalla relativa Società istitutiva.

Quali sono i rischi e qual è il potenziale rendimento?

Indicatore di rischio

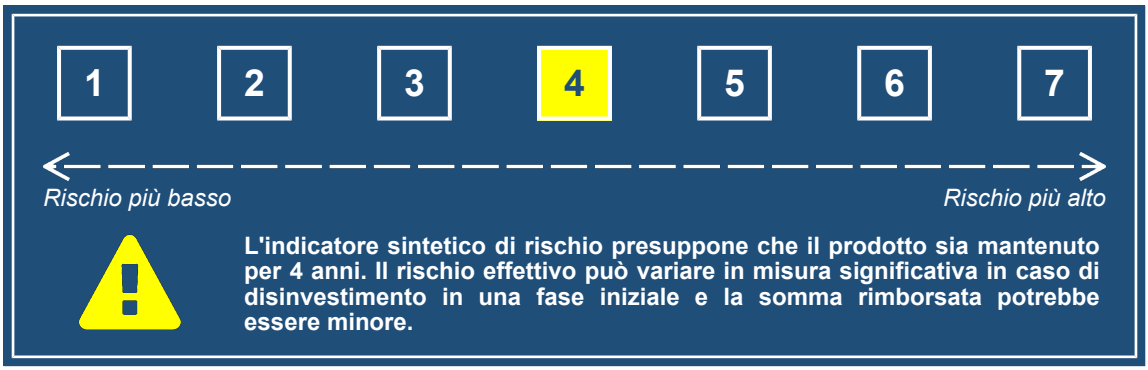

L'indicatore sintetico di rischio è un'indicazione orientativa del livello di rischio di questo prodotto rispetto ad altri prodotti. Esso esprime la probabilità che il prodotto subisca perdite monetarie a causa di movimenti sul mercato o a causa della nostra incapacità di pagarvi quanto dovuto.
Abbiamo classificato questo prodotto al livello **4** su **7**, che corrisponde alla classe di rischio media.
Ciò significa che le perdite potenziali dovute alla performance futura di questa opzione sono classificate nel livello medio e che è molto improbabile che le cattive condizioni di mercato influenzino la capacità della Compagnia di pagarvi quanto dovuto.
La presente opzione di investimento non comprende alcuna protezione dalla performance futura del mercato; pertanto potresti perdere il tuo intero investimento o parte di esso.
L'entità degli eventuali costi di riscatto è riportata nella sezione "Per quanto tempo devo detenerlo? Posso ritirare il capitale prematuramente?".

Scenari di performance

L'andamento futuro del mercato non può essere previsto con precisione. Gli scenari sotto indicati rappresentano solamente un'indicazione di alcuni dei possibili esiti dell'investimento e sono basati su rendimenti recenti. L'effettivo rendimento dell'investimento potrebbe pertanto essere inferiore a quello sotto riportato.
Questa tabella mostra gli importi dei possibili rimborsi nei prossimi 4 anni, in diversi scenari, ipotizzando un investimento di 10.000 €.
Gli scenari presentati mostrano la possibile performance dell'investimento. Possono essere confrontati con gli scenari di altre opzioni di investimento/prodotti.
Gli importi dei rimborsi varieranno a seconda della performance del mercato e del periodo di tempo per cui è mantenuta l'opzione di investimento/prodotto.
Lo scenario di stress indica quale potrebbe essere l'importo rimborsato in circostanze di mercato estreme e non tiene conto della situazione in cui non siamo in grado di pagarvi.
Le cifre riportate comprendono tutti i costi del prodotto in quanto tale, ma possono non comprendere tutti i costi da voi pagati al consulente o al distributore. Le cifre non tengono conto della vostra situazione fiscale personale, che può incidere anch'essa sull'importo del rimborso.

Documento contenente le informazioni chiave - Allegato

Investimento: € 10.000 Premio assicurativo: € 0		1 anno	2 anni	4 anni (Periodo di detenzione raccomandato)
Scenario in caso di sopravvivenza				
Scenario di stress	**Possibile rimborso al netto dei costi**	**€ 2.140,54**	**€ 4.884,28**	**€ 3.509,13**
	Rendimento medio per ciascun anno	-78,59%	-30,11%	-23,03%
Scenario sfavorevole	**Possibile rimborso al netto dei costi**	**€ 8.157,78**	**€ 7.947,98**	**€ 7.981,11**
	Rendimento medio per ciascun anno	-18,42%	-10,85%	-5,48%
Scenario moderato	**Possibile rimborso al netto dei costi**	**€ 10.300,55**	**€ 11.047,30**	**€ 12.706,15**
	Rendimento medio per ciascun anno	3,01%	5,11%	6,17%
Scenario favorevole	**Possibile rimborso al netto dei costi**	**€ 12.952,68**	**€ 15.292,06**	**€ 20.145,35**
	Rendimento medio per ciascun anno	29,53%	23,66%	19,14%
Scenario in caso di decesso				
Evento assicurato	**Possibile rimborso a favore dei beneficiari al netto dei costi**	**€ 10.666,56**	**€ 11.382,06**	**€ 12.960,27**

Quali sono i costi?

La diminuzione del rendimento (Reduction in Yield - RIY) esprime l'impatto dei costi totali sostenuti sul possibile rendimento dell'investimento. I costi totali tengono conto dei costi una tantum, correnti e accessori. Gli importi qui riportati corrispondono ai costi cumulativi del prodotto in 3 periodi di detenzione differenti e comprendono le potenziali penali per uscita anticipata. Questi importi si basano sull'ipotesi che siano investiti 10.000 €. Gli importi sono stimati e potrebbero cambiare in futuro.

Andamento dei costi nel tempo

Investimento: € 10.000 Scenari	In caso di disinvestimento dopo 1 anno	In caso di disinvestimento dopo 2 anni	In caso di disinvestimento dopo 4 anni
Costi totali	**€ 671,94**	**€ 949,95**	**€ 1.551,45**
Impatto annuo sul rendimento	6,93%	4,76%	3,66%

Composizione dei costi

La tabella mostra:

- l'impatto annuo che ogni tipo di costo ha sul tuo investimento alla fine del periodo di detenzione raccomandato;
- il significato delle differenti categorie di costo.

Questa tabella mostra l'impatto annuale sul rendimento			
Costi una tantum	Costi di ingresso	0,57%	Impatto dei costi da sostenere al momento della sottoscrizione dell'investimento. Questo importo comprende i costi di distribuzione del prodotto.
	Costi di uscita	0,00%	Impatto dei costi di uscita al termine del periodo di detenzione raccomandato.
Costi ricorrenti	Costi di transazione	0,00%	Impatto dei nostri costi di acquisto e vendita degli investimenti sottostanti per il prodotto.
	Altri costi ricorrenti	3,06%	Impatto dei costi che tratteniamo ogni anno per gestire i tuoi investimenti.

Periodo di detenzione raccomandato dell'opzione di investimento: 4 anni

Documento contenente le informazioni chiave - Allegato

Di seguito vengono riportate le caratteristiche dell'opzione di investimento sottostante il prodotto in relazione a: indicatore di rischio, scenari di performance, costi totali, impatto annuale sul rendimento (RIY) nonché il periodo di detenzione raccomandato.
Le informazioni qui esposte presuppongono che l'intero capitale sia investito nella presente opzione; per i limiti di investimento tra le opzioni disponibili si rimanda a quanto previsto dal Set Informativo.

Prodotto

BCC VITA - AUTORE. SINERGIA 2.0 (MODALITÀ MONITORATA)

Opzione di investimento

SUSTAINABLE EUROPE R EUR
(ISIN: LU0507009925)

Emittente: iM Global Partner Asset Management S.A.
Linea di investimento di appartenenza: Azionario Europa

Data di realizzazione del documento: 20 aprile 2021

Cos'è questa opzione d'investimento?

Per le informazioni specifiche su obiettivi e politica di investimento del presente Fondo Esterno si rimanda al relativo KIID redatto dalla relativa Società istitutiva.

Quali sono i rischi e qual è il potenziale rendimento?

Indicatore di rischio

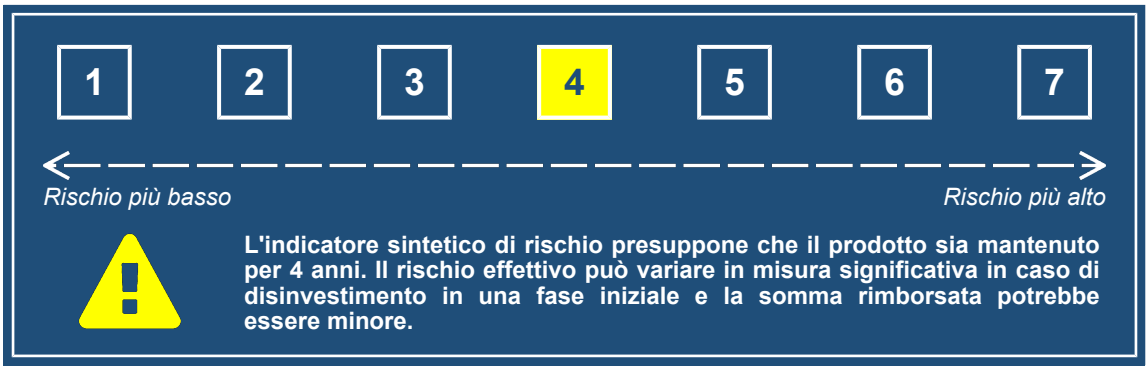

L'indicatore sintetico di rischio è un'indicazione orientativa del livello di rischio di questo prodotto rispetto ad altri prodotti. Esso esprime la probabilità che il prodotto subisca perdite monetarie a causa di movimenti sul mercato o a causa della nostra incapacità di pagarvi quanto dovuto.
Abbiamo classificato questo prodotto al livello **4** su **7**, che corrisponde alla classe di rischio media.
Ciò significa che le perdite potenziali dovute alla performance futura di questa opzione sono classificate nel livello medio e che è molto improbabile che le cattive condizioni di mercato influenzino la capacità della Compagnia di pagarvi quanto dovuto.
La presente opzione di investimento non comprende alcuna protezione dalla performance futura del mercato; pertanto potresti perdere il tuo intero investimento o parte di esso.
L'entità degli eventuali costi di riscatto è riportata nella sezione "Per quanto tempo devo detenerlo? Posso ritirare il capitale prematuramente?".

Scenari di performance

L'andamento futuro del mercato non può essere previsto con precisione. Gli scenari sotto indicati rappresentano solamente un'indicazione di alcuni dei possibili esiti dell'investimento e sono basati su rendimenti recenti. L'effettivo rendimento dell'investimento potrebbe pertanto essere inferiore a quello sotto riportato.
Questa tabella mostra gli importi dei possibili rimborsi nei prossimi 4 anni, in diversi scenari, ipotizzando un investimento di 10.000 €.
Gli scenari presentati mostrano la possibile performance dell'investimento. Possono essere confrontati con gli scenari di altre opzioni di investimento/prodotti.
Gli importi dei rimborsi varieranno a seconda della performance del mercato e del periodo di tempo per cui è mantenuta l'opzione di investimento/prodotto.
Lo scenario di stress indica quale potrebbe essere l'importo rimborsato in circostanze di mercato estreme e non tiene conto della situazione in cui non siamo in grado di pagarvi.
Le cifre riportate comprendono tutti i costi del prodotto in quanto tale, ma possono non comprendere tutti i costi da voi pagati al consulente o al distributore. Le cifre non tengono conto della vostra situazione fiscale personale, che può incidere anch'essa sull'importo del rimborso.

Documento contenente le informazioni chiave - Allegato

Investimento: € 10.000 Premio assicurativo: € 0		1 anno	2 anni	4 anni (Periodo di detenzione raccomandato)
Scenario in caso di sopravvivenza				
Scenario di stress	**Possibile rimborso al netto dei costi**	**€ 2.489,83**	**€ 4.519,85**	**€ 3.122,26**
	Rendimento medio per ciascun anno	-75,10%	-32,77%	-25,25%
Scenario sfavorevole	**Possibile rimborso al netto dei costi**	**€ 8.068,48**	**€ 7.672,10**	**€ 7.297,30**
	Rendimento medio per ciascun anno	-19,32%	-12,41%	-7,57%
Scenario moderato	**Possibile rimborso al netto dei costi**	**€ 9.963,33**	**€ 10.329,27**	**€ 11.101,14**
	Rendimento medio per ciascun anno	-0,37%	1,63%	2,65%
Scenario favorevole	**Possibile rimborso al netto dei costi**	**€ 12.227,21**	**€ 13.820,89**	**€ 16.783,52**
	Rendimento medio per ciascun anno	22,27%	17,56%	13,82%
Scenario in caso di decesso				
Evento assicurato	**Possibile rimborso a favore dei beneficiari al netto dei costi**	**€ 10.317,36**	**€ 10.642,28**	**€ 11.323,16**

Quali sono i costi?

La diminuzione del rendimento (Reduction in Yield - RIY) esprime l'impatto dei costi totali sostenuti sul possibile rendimento dell'investimento. I costi totali tengono conto dei costi una tantum, correnti e accessori. Gli importi qui riportati corrispondono ai costi cumulativi del prodotto in 3 periodi di detenzione differenti e comprendono le potenziali penali per uscita anticipata. Questi importi si basano sull'ipotesi che siano investiti 10.000 €. Gli importi sono stimati e potrebbero cambiare in futuro.

Andamento dei costi nel tempo

Investimento: € 10.000 Scenari	In caso di disinvestimento dopo 1 anno	In caso di disinvestimento dopo 2 anni	In caso di disinvestimento dopo 4 anni
Costi totali	**€ 681,52**	**€ 961,93**	**€ 1.544,49**
Impatto annuo sul rendimento	6,96%	4,86%	3,80%

Composizione dei costi

La tabella mostra:

- l'impatto annuo che ogni tipo di costo ha sul tuo investimento alla fine del periodo di detenzione raccomandato;
- il significato delle differenti categorie di costo.

Questa tabella mostra l'impatto annuale sul rendimento			
Costi una tantum	Costi di ingresso	0,55%	Impatto dei costi da sostenere al momento della sottoscrizione dell'investimento. Questo importo comprende i costi di distribuzione del prodotto.
	Costi di uscita	0,00%	Impatto dei costi di uscita al termine del periodo di detenzione raccomandato.
Costi ricorrenti	Costi di transazione	0,00%	Impatto dei nostri costi di acquisto e vendita degli investimenti sottostanti per il prodotto.
	Altri costi ricorrenti	3,21%	Impatto dei costi che tratteniamo ogni anno per gestire i tuoi investimenti.

Periodo di detenzione raccomandato dell'opzione di investimento: 4 anni

Documento contenente le informazioni chiave - Allegato

Di seguito vengono riportate le caratteristiche dell'opzione di investimento sottostante il prodotto in relazione a: indicatore di rischio, scenari di performance, costi totali, impatto annuale sul rendimento (RIY) nonché il periodo di detenzione raccomandato.
Le informazioni qui esposte presuppongono che l'intero capitale sia investito nella presente opzione; per i limiti di investimento tra le opzioni disponibili si rimanda a quanto previsto dal Set Informativo.

Prodotto

BCC VITA - AUTORE. SINERGIA 2.0 (MODALITÀ MONITORATA)

Opzione di investimento

TEMPLETON EMERGING MARKETS BOND FUND I (ACC) EUR-H1 (ISIN: LU0496363002)

Emittente: Franklin Templeton Investments
Linea di investimento di appartenenza: Obbligazionario Paesi Emergenti

Data di realizzazione del documento: 20 aprile 2021

Cos'è questa opzione d'investimento?

Per le informazioni specifiche su obiettivi e politica di investimento del presente Fondo Esterno si rimanda al relativo KIID redatto dalla relativa Società istitutiva.

Quali sono i rischi e qual è il potenziale rendimento?

Indicatore di rischio

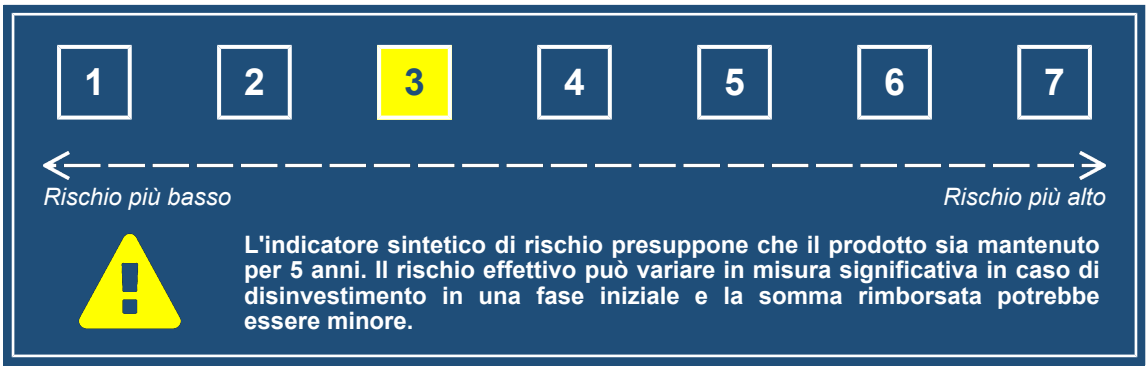

L'indicatore sintetico di rischio è un'indicazione orientativa del livello di rischio di questo prodotto rispetto ad altri prodotti. Esso esprime la probabilità che il prodotto subisca perdite monetarie a causa di movimenti sul mercato o a causa della nostra incapacità di pagarvi quanto dovuto.
Abbiamo classificato questo prodotto al livello **3** su **7**, che corrisponde alla classe di rischio medio-bassa.
Ciò significa che le perdite potenziali dovute alla performance futura di questa opzione sono classificate nel livello medio-basso e che è molto improbabile che le cattive condizioni di mercato influenzino la capacità della Compagnia di pagarvi quanto dovuto.
La presente opzione di investimento non comprende alcuna protezione dalla performance futura del mercato; pertanto potresti perdere il tuo intero investimento o parte di esso.
L'entità degli eventuali costi di riscatto è riportata nella sezione "Per quanto tempo devo detenerlo? Posso ritirare il capitale prematuramente?".

Scenari di performance

L'andamento futuro del mercato non può essere previsto con precisione. Gli scenari sotto indicati rappresentano solamente un'indicazione di alcuni dei possibili esiti dell'investimento e sono basati su rendimenti recenti. L'effettivo rendimento dell'investimento potrebbe pertanto essere inferiore a quello sotto riportato.
Questa tabella mostra gli importi dei possibili rimborsi nei prossimi 5 anni, in diversi scenari, ipotizzando un investimento di 10.000 €.
Gli scenari presentati mostrano la possibile performance dell'investimento. Possono essere confrontati con gli scenari di altre opzioni di investimento/prodotti.
Gli importi dei rimborsi varieranno a seconda della performance del mercato e del periodo di tempo per cui è mantenuta l'opzione di investimento/prodotto.
Lo scenario di stress indica quale potrebbe essere l'importo rimborsato in circostanze di mercato estreme e non tiene conto della situazione in cui non siamo in grado di pagarvi.
Le cifre riportate comprendono tutti i costi del prodotto in quanto tale, ma possono non comprendere tutti i costi da voi pagati al consulente o al distributore. Le cifre non tengono conto della vostra situazione fiscale personale, che può incidere anch'essa sull'importo del rimborso.

Documento contenente le informazioni chiave - Allegato

Investimento: € 10.000 Premio assicurativo: € 0		1 anno	3 anni	5 anni (Periodo di detenzione raccomandato)
Scenario in caso di sopravvivenza				
Scenario di stress	**Possibile rimborso al netto dei costi**	**€ 6.744,62**	**€ 7.067,06**	**€ 6.347,42**
	Rendimento medio per ciascun anno	-32,55%	-10,93%	-8,69%
Scenario sfavorevole	**Possibile rimborso al netto dei costi**	**€ 8.746,09**	**€ 8.142,67**	**€ 7.696,66**
	Rendimento medio per ciascun anno	-12,54%	-6,62%	-5,10%
Scenario moderato	**Possibile rimborso al netto dei costi**	**€ 9.569,48**	**€ 9.506,95**	**€ 9.396,89**
	Rendimento medio per ciascun anno	-4,31%	-1,67%	-1,24%
Scenario favorevole	**Possibile rimborso al netto dei costi**	**€ 10.439,85**	**€ 11.067,44**	**€ 11.439,25**
	Rendimento medio per ciascun anno	4,40%	3,44%	2,73%
Scenario in caso di decesso				
Evento assicurato	**Possibile rimborso a favore dei beneficiari al netto dei costi**	**€ 9.909,51**	**€ 9.745,82**	**€ 9.584,83**

Quali sono i costi?

La diminuzione del rendimento (Reduction in Yield - RIY) esprime l'impatto dei costi totali sostenuti sul possibile rendimento dell'investimento. I costi totali tengono conto dei costi una tantum, correnti e accessori. Gli importi qui riportati corrispondono ai costi cumulativi del prodotto in 3 periodi di detenzione differenti e comprendono le potenziali penali per uscita anticipata. Questi importi si basano sull'ipotesi che siano investiti 10.000 €. Gli importi sono stimati e potrebbero cambiare in futuro.

Andamento dei costi nel tempo

Investimento: € 10.000 Scenari	In caso di disinvestimento dopo 1 anno	In caso di disinvestimento dopo 3 anni	In caso di disinvestimento dopo 5 anni
Costi totali	**€ 574,03**	**€ 902,97**	**€ 1.275,04**
Impatto annuo sul rendimento	5,77%	3,08%	2,63%

Composizione dei costi

La tabella mostra:

- l'impatto annuo che ogni tipo di costo ha sul tuo investimento alla fine del periodo di detenzione raccomandato;
- il significato delle differenti categorie di costo.

Questa tabella mostra l'impatto annuale sul rendimento			
Costi una tantum	Costi di ingresso	0,42%	Impatto dei costi da sostenere al momento della sottoscrizione dell'investimento. Questo importo comprende i costi di distribuzione del prodotto.
	Costi di uscita	0,00%	Impatto dei costi di uscita al termine del periodo di detenzione raccomandato.
Costi ricorrenti	Costi di transazione	0,00%	Impatto dei nostri costi di acquisto e vendita degli investimenti sottostanti per il prodotto.
	Altri costi ricorrenti	2,18%	Impatto dei costi che tratteniamo ogni anno per gestire i tuoi investimenti.

Periodo di detenzione raccomandato dell'opzione di investimento: 5 anni

Documento contenente le informazioni chiave - Allegato

Di seguito vengono riportate le caratteristiche dell'opzione di investimento sottostante il prodotto in relazione a: indicatore di rischio, scenari di performance, costi totali, impatto annuale sul rendimento (RIY) nonché il periodo di detenzione raccomandato.
Le informazioni qui esposte presuppongono che l'intero capitale sia investito nella presente opzione; per i limiti di investimento tra le opzioni disponibili si rimanda a quanto previsto dal Set Informativo.

Prodotto

BCC VITA - AUTORE. SINERGIA 2.0 (MODALITÀ MONITORATA)

Opzione di investimento

TEMPLETON GLOBAL BOND FUND I (ACC) EUR-H1 (ISIN: LU0316492775)

Emittente: Franklin Templeton Investments
Linea di investimento di appartenenza: Obbligazionario Governativo

Data di realizzazione del documento: 20 aprile 2021

Cos'è questa opzione d'investimento?

Per le informazioni specifiche su obiettivi e politica di investimento del presente Fondo Esterno si rimanda al relativo KIID redatto dalla relativa Società istitutiva.

Quali sono i rischi e qual è il potenziale rendimento?

Indicatore di rischio

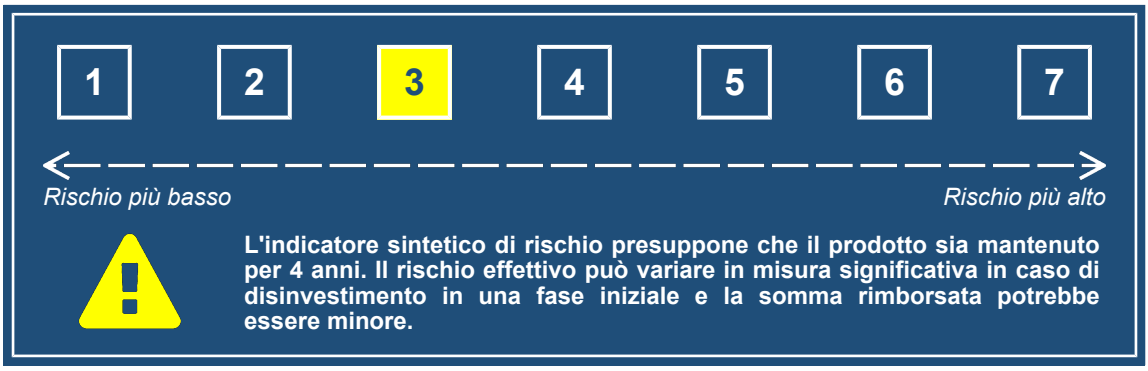

L'indicatore sintetico di rischio è un'indicazione orientativa del livello di rischio di questo prodotto rispetto ad altri prodotti. Esso esprime la probabilità che il prodotto subisca perdite monetarie a causa di movimenti sul mercato o a causa della nostra incapacità di pagarvi quanto dovuto.
Abbiamo classificato questo prodotto al livello **3** su **7**, che corrisponde alla classe di rischio medio-bassa.
Ciò significa che le perdite potenziali dovute alla performance futura di questa opzione sono classificate nel livello medio-basso e che è molto improbabile che le cattive condizioni di mercato influenzino la capacità della Compagnia di pagarvi quanto dovuto.
La presente opzione di investimento non comprende alcuna protezione dalla performance futura del mercato; pertanto potresti perdere il tuo intero investimento o parte di esso.
L'entità degli eventuali costi di riscatto è riportata nella sezione "Per quanto tempo devo detenerlo? Posso ritirare il capitale prematuramente?".

Scenari di performance

L'andamento futuro del mercato non può essere previsto con precisione. Gli scenari sotto indicati rappresentano solamente un'indicazione di alcuni dei possibili esiti dell'investimento e sono basati su rendimenti recenti. L'effettivo rendimento dell'investimento potrebbe pertanto essere inferiore a quello sotto riportato.
Questa tabella mostra gli importi dei possibili rimborsi nei prossimi 4 anni, in diversi scenari, ipotizzando un investimento di 10.000 €.
Gli scenari presentati mostrano la possibile performance dell'investimento. Possono essere confrontati con gli scenari di altre opzioni di investimento/prodotti.
Gli importi dei rimborsi varieranno a seconda della performance del mercato e del periodo di tempo per cui è mantenuta l'opzione di investimento/prodotto.
Lo scenario di stress indica quale potrebbe essere l'importo rimborsato in circostanze di mercato estreme e non tiene conto della situazione in cui non siamo in grado di pagarvi.
Le cifre riportate comprendono tutti i costi del prodotto in quanto tale, ma possono non comprendere tutti i costi da voi pagati al consulente o al distributore. Le cifre non tengono conto della vostra situazione fiscale personale, che può incidere anch'essa sull'importo del rimborso.

Documento contenente le informazioni chiave - Allegato

Investimento: € 10.000 Premio assicurativo: € 0		1 anno	2 anni	4 anni (Periodo di detenzione raccomandato)
Scenario in caso di sopravvivenza				
Scenario di stress	**Possibile rimborso al netto dei costi**	**€ 6.732,67**	**€ 7.385,05**	**€ 6.540,73**
	Rendimento medio per ciascun anno	-32,67%	-14,06%	-10,07%
Scenario sfavorevole	**Possibile rimborso al netto dei costi**	**€ 8.739,72**	**€ 8.375,82**	**€ 7.855,05**
	Rendimento medio per ciascun anno	-12,60%	-8,48%	-5,86%
Scenario moderato	**Possibile rimborso al netto dei costi**	**€ 9.528,89**	**€ 9.464,33**	**€ 9.335,82**
	Rendimento medio per ciascun anno	-4,71%	-2,72%	-1,70%
Scenario favorevole	**Possibile rimborso al netto dei costi**	**€ 10.383,49**	**€ 10.688,31**	**€ 11.089,51**
	Rendimento medio per ciascun anno	3,83%	3,38%	2,62%
Scenario in caso di decesso				
Evento assicurato	**Possibile rimborso a favore dei beneficiari al netto dei costi**	**€ 9.867,47**	**€ 9.751,13**	**€ 9.522,53**

Quali sono i costi?

La diminuzione del rendimento (Reduction in Yield - RIY) esprime l'impatto dei costi totali sostenuti sul possibile rendimento dell'investimento. I costi totali tengono conto dei costi una tantum, correnti e accessori. Gli importi qui riportati corrispondono ai costi cumulativi del prodotto in 3 periodi di detenzione differenti e comprendono le potenziali penali per uscita anticipata. Questi importi si basano sull'ipotesi che siano investiti 10.000 €. Gli importi sono stimati e potrebbero cambiare in futuro.

Andamento dei costi nel tempo

Investimento: € 10.000 Scenari	In caso di disinvestimento dopo 1 anno	In caso di disinvestimento dopo 2 anni	In caso di disinvestimento dopo 4 anni
Costi totali	**€ 548,15**	**€ 687,20**	**€ 962,07**
Impatto annuo sul rendimento	5,50%	3,49%	2,48%

Composizione dei costi

La tabella mostra:

- l'impatto annuo che ogni tipo di costo ha sul tuo investimento alla fine del periodo di detenzione raccomandato;
- il significato delle differenti categorie di costo.

Questa tabella mostra l'impatto annuale sul rendimento			
Costi una tantum	Costi di ingresso	0,53%	Impatto dei costi da sostenere al momento della sottoscrizione dell'investimento. Questo importo comprende i costi di distribuzione del prodotto.
	Costi di uscita	0,00%	Impatto dei costi di uscita al termine del periodo di detenzione raccomandato.
Costi ricorrenti	Costi di transazione	0,00%	Impatto dei nostri costi di acquisto e vendita degli investimenti sottostanti per il prodotto.
	Altri costi ricorrenti	1,92%	Impatto dei costi che tratteniamo ogni anno per gestire i tuoi investimenti.

Periodo di detenzione raccomandato dell'opzione di investimento: 4 anni

Documento contenente le informazioni chiave - Allegato

Di seguito vengono riportate le caratteristiche dell'opzione di investimento sottostante il prodotto in relazione a: indicatore di rischio, scenari di performance, costi totali, impatto annuale sul rendimento (RIY) nonché il periodo di detenzione raccomandato.
Le informazioni qui esposte presuppongono che l'intero capitale sia investito nella presente opzione; per i limiti di investimento tra le opzioni disponibili si rimanda a quanto previsto dal Set Informativo.

Prodotto

BCC VITA - AUTORE. SINERGIA 2.0 (MODALITÀ MONITORATA)

Opzione di investimento

TEMPLETON GLOBAL TOTAL RETURN FUND I (ACC) EUR-H1 (ISIN: LU0316493237)

Emittente: Franklin Templeton Investments
Linea di investimento di appartenenza: Obbligazionario Flessibile - Moderato

Data di realizzazione del documento: 20 aprile 2021

Cos'è questa opzione d'investimento?

Per le informazioni specifiche su obiettivi e politica di investimento del presente Fondo Esterno si rimanda al relativo KIID redatto dalla relativa Società istitutiva.

Quali sono i rischi e qual è il potenziale rendimento?

Indicatore di rischio

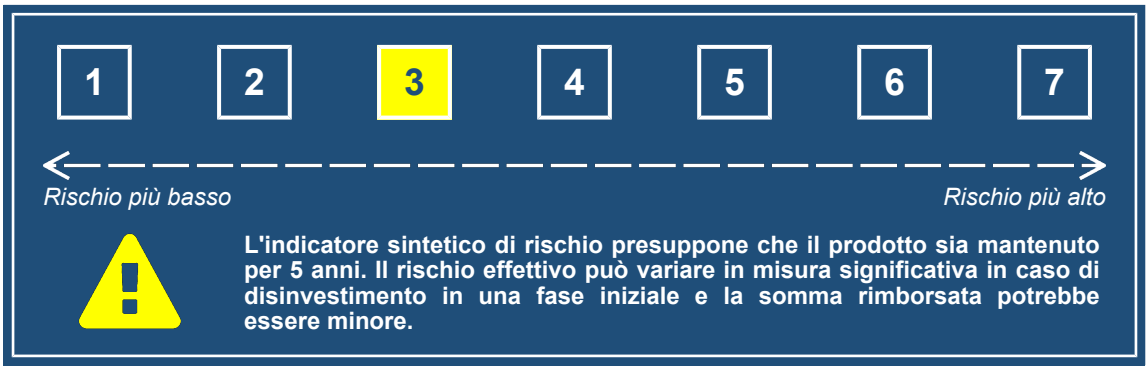

L'indicatore sintetico di rischio è un'indicazione orientativa del livello di rischio di questo prodotto rispetto ad altri prodotti. Esso esprime la probabilità che il prodotto subisca perdite monetarie a causa di movimenti sul mercato o a causa della nostra incapacità di pagarvi quanto dovuto.
Abbiamo classificato questo prodotto al livello **3** su **7**, che corrisponde alla classe di rischio medio-bassa.
Ciò significa che le perdite potenziali dovute alla performance futura di questa opzione sono classificate nel livello medio-basso e che è molto improbabile che le cattive condizioni di mercato influenzino la capacità della Compagnia di pagarvi quanto dovuto.
La presente opzione di investimento non comprende alcuna protezione dalla performance futura del mercato; pertanto potresti perdere il tuo intero investimento o parte di esso.
L'entità degli eventuali costi di riscatto è riportata nella sezione "Per quanto tempo devo detenerlo? Posso ritirare il capitale prematuramente?".

Scenari di performance

L'andamento futuro del mercato non può essere previsto con precisione. Gli scenari sotto indicati rappresentano solamente un'indicazione di alcuni dei possibili esiti dell'investimento e sono basati su rendimenti recenti. L'effettivo rendimento dell'investimento potrebbe pertanto essere inferiore a quello sotto riportato.
Questa tabella mostra gli importi dei possibili rimborsi nei prossimi 5 anni, in diversi scenari, ipotizzando un investimento di 10.000 €.
Gli scenari presentati mostrano la possibile performance dell'investimento. Possono essere confrontati con gli scenari di altre opzioni di investimento/prodotti.
Gli importi dei rimborsi varieranno a seconda della performance del mercato e del periodo di tempo per cui è mantenuta l'opzione di investimento/prodotto.
Lo scenario di stress indica quale potrebbe essere l'importo rimborsato in circostanze di mercato estreme e non tiene conto della situazione in cui non siamo in grado di pagarvi.
Le cifre riportate comprendono tutti i costi del prodotto in quanto tale, ma possono non comprendere tutti i costi da voi pagati al consulente o al distributore. Le cifre non tengono conto della vostra situazione fiscale personale, che può incidere anch'essa sull'importo del rimborso.

Documento contenente le informazioni chiave - Allegato

Investimento: € 10.000 Premio assicurativo: € 0		1 anno	3 anni	5 anni (Periodo di detenzione raccomandato)
Scenario in caso di sopravvivenza				
Scenario di stress	**Possibile rimborso al netto dei costi**	**€ 6.692,68**	**€ 6.908,93**	**€ 6.157,12**
	Rendimento medio per ciascun anno	-33,07%	-11,60%	-9,24%
Scenario sfavorevole	**Possibile rimborso al netto dei costi**	**€ 8.637,44**	**€ 7.851,63**	**€ 7.248,45**
	Rendimento medio per ciascun anno	-13,63%	-7,75%	-6,23%
Scenario moderato	**Possibile rimborso al netto dei costi**	**€ 9.454,63**	**€ 9.180,03**	**€ 8.868,15**
	Rendimento medio per ciascun anno	-5,45%	-2,81%	-2,37%
Scenario favorevole	**Possibile rimborso al netto dei costi**	**€ 10.339,80**	**€ 10.723,48**	**€ 10.839,99**
	Rendimento medio per ciascun anno	3,40%	2,36%	1,63%
Scenario in caso di decesso				
Evento assicurato	**Possibile rimborso a favore dei beneficiari al netto dei costi**	**€ 9.790,59**	**€ 9.410,68**	**€ 9.045,52**

Quali sono i costi?

La diminuzione del rendimento (Reduction in Yield - RIY) esprime l'impatto dei costi totali sostenuti sul possibile rendimento dell'investimento. I costi totali tengono conto dei costi una tantum, correnti e accessori. Gli importi qui riportati corrispondono ai costi cumulativi del prodotto in 3 periodi di detenzione differenti e comprendono le potenziali penali per uscita anticipata. Questi importi si basano sull'ipotesi che siano investiti 10.000 €. Gli importi sono stimati e potrebbero cambiare in futuro.

Andamento dei costi nel tempo

Investimento: € 10.000 Scenari	In caso di disinvestimento dopo 1 anno	In caso di disinvestimento dopo 3 anni	In caso di disinvestimento dopo 5 anni
Costi totali	**€ 566,83**	**€ 877,93**	**€ 1.224,88**
Impatto annuo sul rendimento	5,67%	3,01%	2,57%

Composizione dei costi

La tabella mostra:

- l'impatto annuo che ogni tipo di costo ha sul tuo investimento alla fine del periodo di detenzione raccomandato;
- il significato delle differenti categorie di costo.

Questa tabella mostra l'impatto annuale sul rendimento			
Costi una tantum	Costi di ingresso	0,42%	Impatto dei costi da sostenere al momento della sottoscrizione dell'investimento. Questo importo comprende i costi di distribuzione del prodotto.
	Costi di uscita	0,00%	Impatto dei costi di uscita al termine del periodo di detenzione raccomandato.
Costi ricorrenti	Costi di transazione	0,00%	Impatto dei nostri costi di acquisto e vendita degli investimenti sottostanti per il prodotto.
	Altri costi ricorrenti	2,12%	Impatto dei costi che tratteniamo ogni anno per gestire i tuoi investimenti.

Periodo di detenzione raccomandato dell'opzione di investimento: 5 anni

Documento contenente le informazioni chiave - Allegato

Di seguito vengono riportate le caratteristiche dell'opzione di investimento sottostante il prodotto in relazione a: indicatore di rischio, scenari di performance, costi totali, impatto annuale sul rendimento (RIY) nonché il periodo di detenzione raccomandato.
Le informazioni qui esposte presuppongono che l'intero capitale sia investito nella presente opzione; per i limiti di investimento tra le opzioni disponibili si rimanda a quanto previsto dal Set Informativo.

Prodotto

BCC VITA - AUTORE. SINERGIA 2.0 (MODALITÀ MONITORATA)

Opzione di investimento

THREADNEEDLE (LUX) EUROPEAN HIGH YIELD BOND 8E EUR (ISIN: LU1829332953)

Emittente: Threadneedle Management Luxembourg S.A.
Linea di investimento di appartenenza: Obbligazionario High Yield

Data di realizzazione del documento: 20 aprile 2021

Cos'è questa opzione d'investimento?

Per le informazioni specifiche su obiettivi e politica di investimento del presente Fondo Esterno si rimanda al relativo KIID redatto dalla relativa Società istitutiva.

Quali sono i rischi e qual è il potenziale rendimento?

Indicatore di rischio

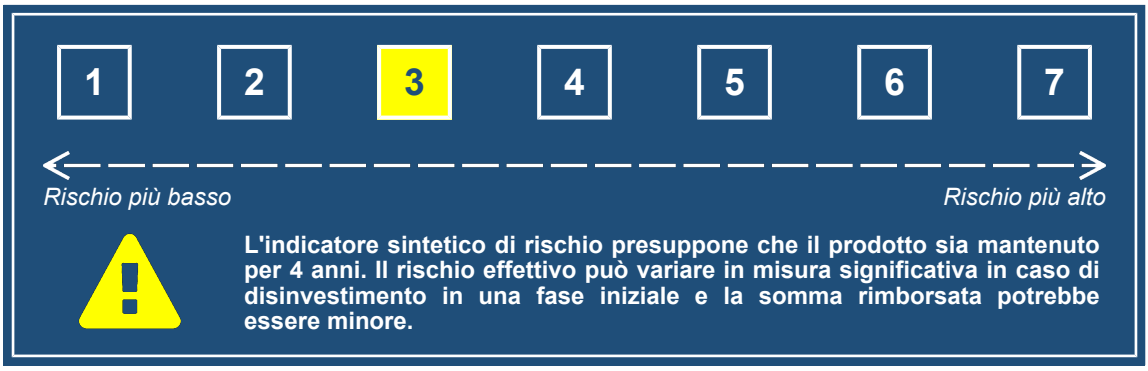

L'indicatore sintetico di rischio è un'indicazione orientativa del livello di rischio di questo prodotto rispetto ad altri prodotti. Esso esprime la probabilità che il prodotto subisca perdite monetarie a causa di movimenti sul mercato o a causa della nostra incapacità di pagarvi quanto dovuto.
Abbiamo classificato questo prodotto al livello **3** su **7**, che corrisponde alla classe di rischio medio-bassa.
Ciò significa che le perdite potenziali dovute alla performance futura di questa opzione sono classificate nel livello medio-basso e che è molto improbabile che le cattive condizioni di mercato influenzino la capacità della Compagnia di pagarvi quanto dovuto.
La presente opzione di investimento non comprende alcuna protezione dalla performance futura del mercato; pertanto potresti perdere il tuo intero investimento o parte di esso.
L'entità degli eventuali costi di riscatto è riportata nella sezione "Per quanto tempo devo detenerlo? Posso ritirare il capitale prematuramente?".

Scenari di performance

L'andamento futuro del mercato non può essere previsto con precisione. Gli scenari sotto indicati rappresentano solamente un'indicazione di alcuni dei possibili esiti dell'investimento e sono basati su rendimenti recenti. L'effettivo rendimento dell'investimento potrebbe pertanto essere inferiore a quello sotto riportato.
Questa tabella mostra gli importi dei possibili rimborsi nei prossimi 4 anni, in diversi scenari, ipotizzando un investimento di 10.000 €.
Gli scenari presentati mostrano la possibile performance dell'investimento. Possono essere confrontati con gli scenari di altre opzioni di investimento/prodotti.
Gli importi dei rimborsi varieranno a seconda della performance del mercato e del periodo di tempo per cui è mantenuta l'opzione di investimento/prodotto.
Lo scenario di stress indica quale potrebbe essere l'importo rimborsato in circostanze di mercato estreme e non tiene conto della situazione in cui non siamo in grado di pagarvi.
Le cifre riportate comprendono tutti i costi del prodotto in quanto tale, ma possono non comprendere tutti i costi da voi pagati al consulente o al distributore. Le cifre non tengono conto della vostra situazione fiscale personale, che può incidere anch'essa sull'importo del rimborso.

Documento contenente le informazioni chiave - Allegato

Investimento: € 10.000 Premio assicurativo: € 0		1 anno	2 anni	4 anni (Periodo di detenzione raccomandato)
Scenario in caso di sopravvivenza				
Scenario di stress	**Possibile rimborso al netto dei costi**	**€ 4.144,89**	**€ 8.206,77**	**€ 7.614,12**
	Rendimento medio per ciascun anno	-58,55%	-9,41%	-6,59%
Scenario sfavorevole	**Possibile rimborso al netto dei costi**	**€ 9.304,93**	**€ 9.414,58**	**€ 9.808,68**
	Rendimento medio per ciascun anno	-6,95%	-2,97%	-0,48%
Scenario moderato	**Possibile rimborso al netto dei costi**	**€ 10.016,38**	**€ 10.441,85**	**€ 11.346,93**
	Rendimento medio per ciascun anno	0,16%	2,19%	3,21%
Scenario favorevole	**Possibile rimborso al netto dei costi**	**€ 10.723,39**	**€ 11.518,02**	**€ 13.054,80**
	Rendimento medio per ciascun anno	7,23%	7,32%	6,89%
Scenario in caso di decesso				
Evento assicurato	**Possibile rimborso a favore dei beneficiari al netto dei costi**	**€ 10.372,29**	**€ 10.758,27**	**€ 11.573,87**

Quali sono i costi?

La diminuzione del rendimento (Reduction in Yield - RIY) esprime l'impatto dei costi totali sostenuti sul possibile rendimento dell'investimento. I costi totali tengono conto dei costi una tantum, correnti e accessori. Gli importi qui riportati corrispondono ai costi cumulativi del prodotto in 3 periodi di detenzione differenti e comprendono le potenziali penali per uscita anticipata. Questi importi si basano sull'ipotesi che siano investiti 10.000 €. Gli importi sono stimati e potrebbero cambiare in futuro.

Andamento dei costi nel tempo

Investimento: € 10.000 Scenari	In caso di disinvestimento dopo 1 anno	In caso di disinvestimento dopo 2 anni	In caso di disinvestimento dopo 4 anni
Costi totali	**€ 582,90**	**€ 762,21**	**€ 1.135,07**
Impatto annuo sul rendimento	5,96%	3,85%	2,78%

Composizione dei costi

La tabella mostra:

- l'impatto annuo che ogni tipo di costo ha sul tuo investimento alla fine del periodo di detenzione raccomandato;
- il significato delle differenti categorie di costo.

Questa tabella mostra l'impatto annuale sul rendimento			
Costi una tantum	Costi di ingresso	0,56%	Impatto dei costi da sostenere al momento della sottoscrizione dell'investimento. Questo importo comprende i costi di distribuzione del prodotto.
	Costi di uscita	0,00%	Impatto dei costi di uscita al termine del periodo di detenzione raccomandato.
Costi ricorrenti	Costi di transazione	0,00%	Impatto dei nostri costi di acquisto e vendita degli investimenti sottostanti per il prodotto.
	Altri costi ricorrenti	2,20%	Impatto dei costi che tratteniamo ogni anno per gestire i tuoi investimenti.

Periodo di detenzione raccomandato dell'opzione di investimento: 4 anni

Documento contenente le informazioni chiave - Allegato

Di seguito vengono riportate le caratteristiche dell'opzione di investimento sottostante il prodotto in relazione a: indicatore di rischio, scenari di performance, costi totali, impatto annuale sul rendimento (RIY) nonché il periodo di detenzione raccomandato.
Le informazioni qui esposte presuppongono che l'intero capitale sia investito nella presente opzione; per i limiti di investimento tra le opzioni disponibili si rimanda a quanto previsto dal Set Informativo.

Prodotto

BCC VITA - AUTORE. SINERGIA 2.0 (MODALITÀ MONITORATA)

Opzione di investimento

THREADNEEDLE (LUX) EUROPEAN SELECT 8E EUR (ISIN: LU1868840270)

Emittente: Threadneedle Management Luxembourg S.A.
Linea di investimento di appartenenza: Azionario Europa

Data di realizzazione del documento: 20 aprile 2021

Cos'è questa opzione d'investimento?

Per le informazioni specifiche su obiettivi e politica di investimento del presente Fondo Esterno si rimanda al relativo KIID redatto dalla relativa Società istitutiva.

Quali sono i rischi e qual è il potenziale rendimento?

Indicatore di rischio

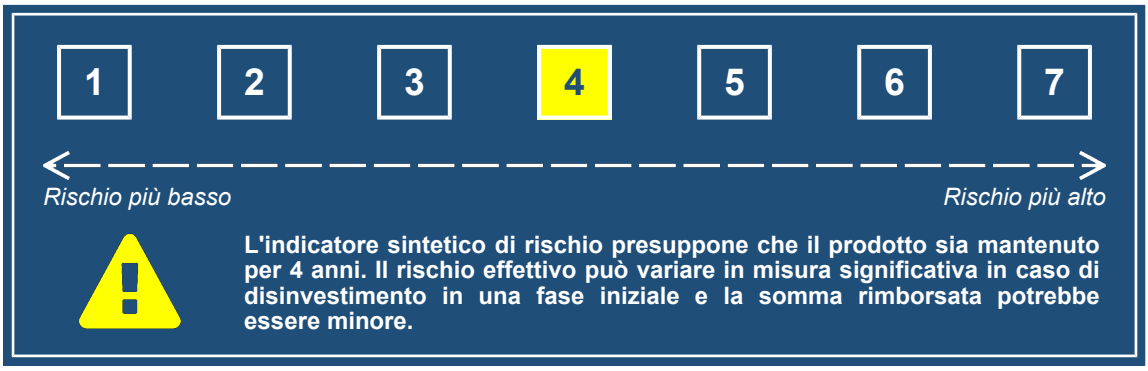

L'indicatore sintetico di rischio è un'indicazione orientativa del livello di rischio di questo prodotto rispetto ad altri prodotti. Esso esprime la probabilità che il prodotto subisca perdite monetarie a causa di movimenti sul mercato o a causa della nostra incapacità di pagarvi quanto dovuto.
Abbiamo classificato questo prodotto al livello **4** su **7**, che corrisponde alla classe di rischio media.
Ciò significa che le perdite potenziali dovute alla performance futura di questa opzione sono classificate nel livello medio e che è molto improbabile che le cattive condizioni di mercato influenzino la capacità della Compagnia di pagarvi quanto dovuto.
La presente opzione di investimento non comprende alcuna protezione dalla performance futura del mercato; pertanto potresti perdere il tuo intero investimento o parte di esso.
L'entità degli eventuali costi di riscatto è riportata nella sezione "Per quanto tempo devo detenerlo? Posso ritirare il capitale prematuramente?".

Scenari di performance

L'andamento futuro del mercato non può essere previsto con precisione. Gli scenari sotto indicati rappresentano solamente un'indicazione di alcuni dei possibili esiti dell'investimento e sono basati su rendimenti recenti. L'effettivo rendimento dell'investimento potrebbe pertanto essere inferiore a quello sotto riportato.
Questa tabella mostra gli importi dei possibili rimborsi nei prossimi 4 anni, in diversi scenari, ipotizzando un investimento di 10.000 €.
Gli scenari presentati mostrano la possibile performance dell'investimento. Possono essere confrontati con gli scenari di altre opzioni di investimento/prodotti.
Gli importi dei rimborsi varieranno a seconda della performance del mercato e del periodo di tempo per cui è mantenuta l'opzione di investimento/prodotto.
Lo scenario di stress indica quale potrebbe essere l'importo rimborsato in circostanze di mercato estreme e non tiene conto della situazione in cui non siamo in grado di pagarvi.
Le cifre riportate comprendono tutti i costi del prodotto in quanto tale, ma possono non comprendere tutti i costi da voi pagati al consulente o al distributore. Le cifre non tengono conto della vostra situazione fiscale personale, che può incidere anch'essa sull'importo del rimborso.

Documento contenente le informazioni chiave - Allegato

Investimento: € 10.000 Premio assicurativo: € 0		1 anno	2 anni	4 anni (Periodo di detenzione raccomandato)
Scenario in caso di sopravvivenza				
Scenario di stress	**Possibile rimborso al netto dei costi**	**€ 2.045,49**	**€ 3.573,37**	**€ 2.177,12**
	Rendimento medio per ciascun anno	-79,55%	-40,22%	-31,69%
Scenario sfavorevole	**Possibile rimborso al netto dei costi**	**€ 8.329,37**	**€ 8.324,99**	**€ 8.813,42**
	Rendimento medio per ciascun anno	-16,71%	-8,76%	-3,11%
Scenario moderato	**Possibile rimborso al netto dei costi**	**€ 10.610,74**	**€ 11.709,44**	**€ 14.258,82**
	Rendimento medio per ciascun anno	6,11%	8,21%	9,28%
Scenario favorevole	**Possibile rimborso al netto dei costi**	**€ 13.411,57**	**€ 16.341,38**	**€ 22.888,78**
	Rendimento medio per ciascun anno	34,12%	27,83%	23,00%
Scenario in caso di decesso				
Evento assicurato	**Possibile rimborso a favore dei beneficiari al netto dei costi**	**€ 10.987,77**	**€ 12.064,27**	**€ 14.543,99**

Quali sono i costi?

La diminuzione del rendimento (Reduction in Yield - RIY) esprime l'impatto dei costi totali sostenuti sul possibile rendimento dell'investimento. I costi totali tengono conto dei costi una tantum, correnti e accessori. Gli importi qui riportati corrispondono ai costi cumulativi del prodotto in 3 periodi di detenzione differenti e comprendono le potenziali penali per uscita anticipata. Questi importi si basano sull'ipotesi che siano investiti 10.000 €. Gli importi sono stimati e potrebbero cambiare in futuro.

Andamento dei costi nel tempo

Investimento: € 10.000 Scenari	In caso di disinvestimento dopo 1 anno	In caso di disinvestimento dopo 2 anni	In caso di disinvestimento dopo 4 anni
Costi totali	**€ 678,96**	**€ 970,95**	**€ 1.625,03**
Impatto annuo sul rendimento	7,07%	4,83%	3,70%

Composizione dei costi

La tabella mostra:

- l'impatto annuo che ogni tipo di costo ha sul tuo investimento alla fine del periodo di detenzione raccomandato;
- il significato delle differenti categorie di costo.

Questa tabella mostra l'impatto annuale sul rendimento			
Costi una tantum	Costi di ingresso	0,59%	Impatto dei costi da sostenere al momento della sottoscrizione dell'investimento. Questo importo comprende i costi di distribuzione del prodotto.
	Costi di uscita	0,00%	Impatto dei costi di uscita al termine del periodo di detenzione raccomandato.
Costi ricorrenti	Costi di transazione	0,00%	Impatto dei nostri costi di acquisto e vendita degli investimenti sottostanti per il prodotto.
	Altri costi ricorrenti	3,08%	Impatto dei costi che tratteniamo ogni anno per gestire i tuoi investimenti.

Periodo di detenzione raccomandato dell'opzione di investimento: 4 anni

Documento contenente le informazioni chiave - Allegato

Di seguito vengono riportate le caratteristiche dell'opzione di investimento sottostante il prodotto in relazione a: indicatore di rischio, scenari di performance, costi totali, impatto annuale sul rendimento (RIY) nonché il periodo di detenzione raccomandato.
Le informazioni qui esposte presuppongono che l'intero capitale sia investito nella presente opzione; per i limiti di investimento tra le opzioni disponibili si rimanda a quanto previsto dal Set Informativo.

Prodotto

BCC VITA - AUTORE. SINERGIA 2.0 (MODALITÀ MONITORATA)

Opzione di investimento

THREADNEEDLE (LUX) EUROPEAN STRATEGIC BOND IE EUR (ISIN: LU0096355309)

Emittente: Threadneedle Management Luxembourg S.A.
Linea di investimento di appartenenza: Obbligazionario Flessibile - Prudente

Data di realizzazione del documento: 20 aprile 2021

Cos'è questa opzione d'investimento?

Per le informazioni specifiche su obiettivi e politica di investimento del presente Fondo Esterno si rimanda al relativo KIID redatto dalla relativa Società istitutiva.

Quali sono i rischi e qual è il potenziale rendimento?

Indicatore di rischio

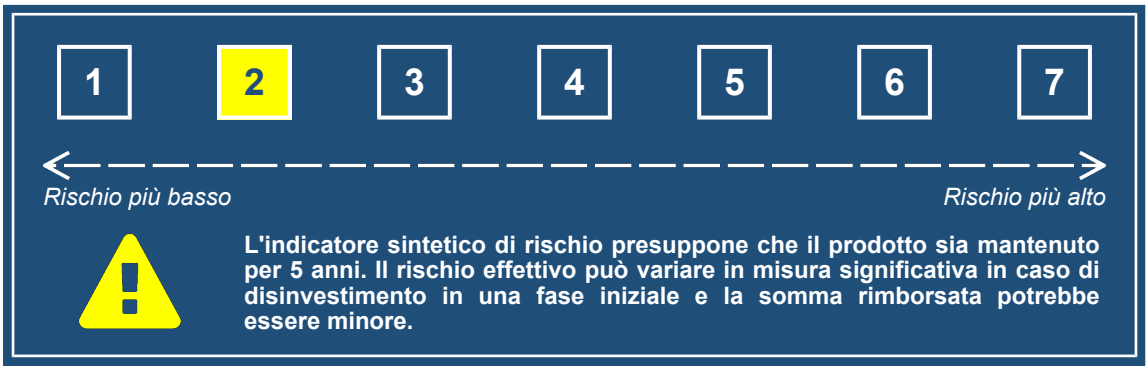

L'indicatore sintetico di rischio è un'indicazione orientativa del livello di rischio di questo prodotto rispetto ad altri prodotti. Esso esprime la probabilità che il prodotto subisca perdite monetarie a causa di movimenti sul mercato o a causa della nostra incapacità di pagarvi quanto dovuto.
Abbiamo classificato questo prodotto al livello **2** su **7**, che corrisponde alla classe di rischio bassa.
Ciò significa che le perdite potenziali dovute alla performance futura di questa opzione sono classificate nel livello basso e che è molto improbabile che le cattive condizioni di mercato influenzino la capacità della Compagnia di pagarvi quanto dovuto.
La presente opzione di investimento non comprende alcuna protezione dalla performance futura del mercato; pertanto potresti perdere il tuo intero investimento o parte di esso.
L'entità degli eventuali costi di riscatto è riportata nella sezione "Per quanto tempo devo detenerlo? Posso ritirare il capitale prematuramente?".

Scenari di performance

L'andamento futuro del mercato non può essere previsto con precisione. Gli scenari sotto indicati rappresentano solamente un'indicazione di alcuni dei possibili esiti dell'investimento e sono basati su rendimenti recenti. L'effettivo rendimento dell'investimento potrebbe pertanto essere inferiore a quello sotto riportato.
Questa tabella mostra gli importi dei possibili rimborsi nei prossimi 5 anni, in diversi scenari, ipotizzando un investimento di 10.000 €.
Gli scenari presentati mostrano la possibile performance dell'investimento. Possono essere confrontati con gli scenari di altre opzioni di investimento/prodotti.
Gli importi dei rimborsi varieranno a seconda della performance del mercato e del periodo di tempo per cui è mantenuta l'opzione di investimento/prodotto.
Lo scenario di stress indica quale potrebbe essere l'importo rimborsato in circostanze di mercato estreme e non tiene conto della situazione in cui non siamo in grado di pagarvi.
Le cifre riportate comprendono tutti i costi del prodotto in quanto tale, ma possono non comprendere tutti i costi da voi pagati al consulente o al distributore. Le cifre non tengono conto della vostra situazione fiscale personale, che può incidere anch'essa sull'importo del rimborso.

Documento contenente le informazioni chiave - Allegato

Investimento: € 10.000 Premio assicurativo: € 0		1 anno	3 anni	5 anni (Periodo di detenzione raccomandato)
Scenario in caso di sopravvivenza				
Scenario di stress	**Possibile rimborso al netto dei costi**	**€ 5.613,40**	**€ 8.505,18**	**€ 8.114,19**
	Rendimento medio per ciascun anno	-43,87%	-5,25%	-4,09%
Scenario sfavorevole	**Possibile rimborso al netto dei costi**	**€ 9.404,44**	**€ 9.558,15**	**€ 9.765,51**
	Rendimento medio per ciascun anno	-5,96%	-1,50%	-0,47%
Scenario moderato	**Possibile rimborso al netto dei costi**	**€ 9.841,39**	**€ 10.335,63**	**€ 10.799,59**
	Rendimento medio per ciascun anno	-1,59%	1,11%	1,55%
Scenario favorevole	**Possibile rimborso al netto dei costi**	**€ 10.260,50**	**€ 11.134,94**	**€ 11.898,92**
	Rendimento medio per ciascun anno	2,60%	3,65%	3,54%
Scenario in caso di decesso				
Evento assicurato	**Possibile rimborso a favore dei beneficiari al netto dei costi**	**€ 10.191,09**	**€ 10.595,32**	**€ 11.015,58**

Quali sono i costi?

La diminuzione del rendimento (Reduction in Yield - RIY) esprime l'impatto dei costi totali sostenuti sul possibile rendimento dell'investimento. I costi totali tengono conto dei costi una tantum, correnti e accessori. Gli importi qui riportati corrispondono ai costi cumulativi del prodotto in 3 periodi di detenzione differenti e comprendono le potenziali penali per uscita anticipata. Questi importi si basano sull'ipotesi che siano investiti 10.000 €. Gli importi sono stimati e potrebbero cambiare in futuro.

Andamento dei costi nel tempo

Investimento: € 10.000 Scenari	In caso di disinvestimento dopo 1 anno	In caso di disinvestimento dopo 3 anni	In caso di disinvestimento dopo 5 anni
Costi totali	**€ 527,08**	**€ 768,97**	**€ 1.070,34**
Impatto annuo sul rendimento	5,35%	2,58%	2,12%

Composizione dei costi

La tabella mostra:

- l'impatto annuo che ogni tipo di costo ha sul tuo investimento alla fine del periodo di detenzione raccomandato;
- il significato delle differenti categorie di costo.

Questa tabella mostra l'impatto annuale sul rendimento			
Costi una tantum	Costi di ingresso	0,44%	Impatto dei costi da sostenere al momento della sottoscrizione dell'investimento. Questo importo comprende i costi di distribuzione del prodotto.
	Costi di uscita	0,00%	Impatto dei costi di uscita al termine del periodo di detenzione raccomandato.
Costi ricorrenti	Costi di transazione	0,00%	Impatto dei nostri costi di acquisto e vendita degli investimenti sottostanti per il prodotto.
	Altri costi ricorrenti	1,65%	Impatto dei costi che tratteniamo ogni anno per gestire i tuoi investimenti.

Periodo di detenzione raccomandato dell'opzione di investimento: 5 anni

Documento contenente le informazioni chiave - Allegato

Di seguito vengono riportate le caratteristiche dell'opzione di investimento sottostante il prodotto in relazione a: indicatore di rischio, scenari di performance, costi totali, impatto annuale sul rendimento (RIY) nonché il periodo di detenzione raccomandato.
Le informazioni qui esposte presuppongono che l'intero capitale sia investito nella presente opzione; per i limiti di investimento tra le opzioni disponibili si rimanda a quanto previsto dal Set Informativo.

Prodotto

BCC VITA - AUTORE. SINERGIA 2.0 (MODALITÀ MONITORATA)

Opzione di investimento

THREADNEEDLE (LUX) US CONTRARIAN CORE EQUITIES IU USD (ISIN: LU0640477955)

Emittente: Threadneedle Management Luxembourg S.A.
Linea di investimento di appartenenza: Azionario America

Data di realizzazione del documento: 20 aprile 2021

Cos'è questa opzione d'investimento?

Per le informazioni specifiche su obiettivi e politica di investimento del presente Fondo Esterno si rimanda al relativo KIID redatto dalla relativa Società istitutiva.

Quali sono i rischi e qual è il potenziale rendimento?

Indicatore di rischio

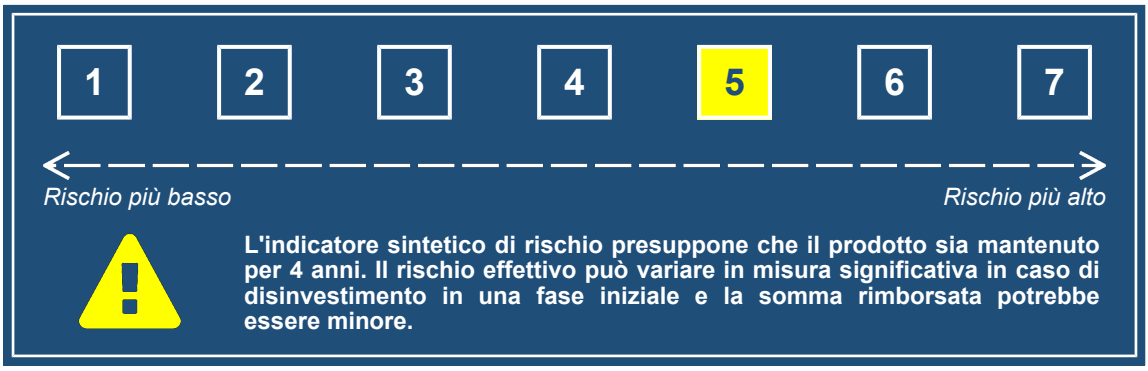

L'indicatore sintetico di rischio è un'indicazione orientativa del livello di rischio di questo prodotto rispetto ad altri prodotti. Esso esprime la probabilità che il prodotto subisca perdite monetarie a causa di movimenti sul mercato o a causa della nostra incapacità di pagarvi quanto dovuto.
Abbiamo classificato questo prodotto al livello **5** su **7**, che corrisponde alla classe di rischio medio-alta.
Ciò significa che le perdite potenziali dovute alla performance futura di questa opzione sono classificate nel livello medio-alto e che è molto improbabile che le cattive condizioni di mercato influenzino la capacità della Compagnia di pagarvi quanto dovuto.
Attenzione al rischio di cambio: per questa opzione di investimento riceverai dei pagamenti in valuta straniera, quindi il rendimento finale che otterrai dipenderà dal tasso di cambio tra le due valute. Questo rischio non è contemplato nell'indicatore sopra riportato.
La presente opzione di investimento non comprende alcuna protezione dalla performance futura del mercato; pertanto potresti perdere il tuo intero investimento o parte di esso.
L'entità degli eventuali costi di riscatto è riportata nella sezione "Per quanto tempo devo detenerlo? Posso ritirare il capitale prematuramente?".

Scenari di performance

L'andamento futuro del mercato non può essere previsto con precisione. Gli scenari sotto indicati rappresentano solamente un'indicazione di alcuni dei possibili esiti dell'investimento e sono basati su rendimenti recenti. L'effettivo rendimento dell'investimento potrebbe pertanto essere inferiore a quello sotto riportato.
Questa tabella mostra gli importi dei possibili rimborsi nei prossimi 4 anni, in diversi scenari, ipotizzando un investimento di 10.000 €.
Gli scenari presentati mostrano la possibile performance dell'investimento. Possono essere confrontati con gli scenari di altre opzioni di investimento/prodotti.
Gli importi dei rimborsi varieranno a seconda della performance del mercato e del periodo di tempo per cui è mantenuta l'opzione di investimento/prodotto.
Lo scenario di stress indica quale potrebbe essere l'importo rimborsato in circostanze di mercato estreme e non tiene conto della situazione in cui non siamo in grado di pagarvi.
Le cifre riportate comprendono tutti i costi del prodotto in quanto tale, ma possono non comprendere tutti i costi da voi pagati al consulente o al distributore. Le cifre non tengono conto della vostra situazione fiscale personale, che può incidere anch'essa sull'importo del rimborso.

Documento contenente le informazioni chiave - Allegato

Investimento: € 10.000 Premio assicurativo: € 0		1 anno	2 anni	4 anni (Periodo di detenzione raccomandato)
Scenario in caso di sopravvivenza				
Scenario di stress	**Possibile rimborso al netto dei costi**	**€ 771,83**	**€ 5.244,72**	**€ 3.910,37**
	Rendimento medio per ciascun anno	-92,28%	-27,58%	-20,92%
Scenario sfavorevole	**Possibile rimborso al netto dei costi**	**€ 8.128,70**	**€ 8.017,23**	**€ 8.307,40**
	Rendimento medio per ciascun anno	-18,71%	-10,46%	-4,53%
Scenario moderato	**Possibile rimborso al netto dei costi**	**€ 10.558,40**	**€ 11.596,57**	**€ 13.988,09**
	Rendimento medio per ciascun anno	5,58%	7,69%	8,75%
Scenario favorevole	**Possibile rimborso al netto dei costi**	**€ 13.616,49**	**€ 16.654,22**	**€ 23.385,21**
	Rendimento medio per ciascun anno	36,16%	29,05%	23,66%
Scenario in caso di decesso				
Evento assicurato	**Possibile rimborso a favore dei beneficiari al netto dei costi**	**€ 10.933,58**	**€ 11.947,98**	**€ 14.267,85**

Quali sono i costi?

La diminuzione del rendimento (Reduction in Yield - RIY) esprime l'impatto dei costi totali sostenuti sul possibile rendimento dell'investimento. I costi totali tengono conto dei costi una tantum, correnti e accessori. Gli importi qui riportati corrispondono ai costi cumulativi del prodotto in 3 periodi di detenzione differenti e comprendono le potenziali penali per uscita anticipata. Questi importi si basano sull'ipotesi che siano investiti 10.000 €. Gli importi sono stimati e potrebbero cambiare in futuro.

Andamento dei costi nel tempo

Investimento: € 10.000 Scenari	In caso di disinvestimento dopo 1 anno	In caso di disinvestimento dopo 2 anni	In caso di disinvestimento dopo 4 anni
Costi totali	**€ 672,29**	**€ 955,90**	**€ 1.587,20**
Impatto annuo sul rendimento	6,99%	4,77%	3,64%

Composizione dei costi

La tabella mostra:

- l'impatto annuo che ogni tipo di costo ha sul tuo investimento alla fine del periodo di detenzione raccomandato;
- il significato delle differenti categorie di costo.

Questa tabella mostra l'impatto annuale sul rendimento			
Costi una tantum	Costi di ingresso	0,58%	Impatto dei costi da sostenere al momento della sottoscrizione dell'investimento. Questo importo comprende i costi di distribuzione del prodotto.
	Costi di uscita	0,00%	Impatto dei costi di uscita al termine del periodo di detenzione raccomandato.
Costi ricorrenti	Costi di transazione	0,00%	Impatto dei nostri costi di acquisto e vendita degli investimenti sottostanti per il prodotto.
	Altri costi ricorrenti	3,02%	Impatto dei costi che tratteniamo ogni anno per gestire i tuoi investimenti.

Periodo di detenzione raccomandato dell'opzione di investimento: 4 anni

Documento contenente le informazioni chiave - Allegato

Di seguito vengono riportate le caratteristiche dell'opzione di investimento sottostante il prodotto in relazione a: indicatore di rischio, scenari di performance, costi totali, impatto annuale sul rendimento (RIY) nonché il periodo di detenzione raccomandato.
Le informazioni qui esposte presuppongono che l'intero capitale sia investito nella presente opzione; per i limiti di investimento tra le opzioni disponibili si rimanda a quanto previsto dal Set Informativo.

Prodotto

BCC VITA - AUTORE. SINERGIA 2.0 (MODALITÀ MONITORATA)

Opzione di investimento

US SMALL AND MID COMPANY GROWTH R USD (ISIN: LU0747344215)

Emittente: iM Global Partner Asset Management S.A.
Linea di investimento di appartenenza: Azionario America

Data di realizzazione del documento: 20 aprile 2021

Cos'è questa opzione d'investimento?

Per le informazioni specifiche su obiettivi e politica di investimento del presente Fondo Esterno si rimanda al relativo KIID redatto dalla relativa Società istitutiva.

Quali sono i rischi e qual è il potenziale rendimento?

Indicatore di rischio

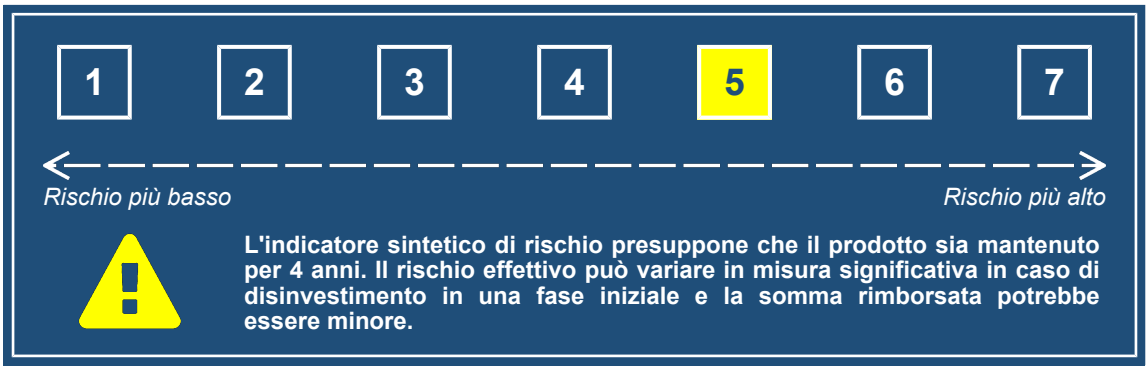

L'indicatore sintetico di rischio è un'indicazione orientativa del livello di rischio di questo prodotto rispetto ad altri prodotti. Esso esprime la probabilità che il prodotto subisca perdite monetarie a causa di movimenti sul mercato o a causa della nostra incapacità di pagarvi quanto dovuto.
Abbiamo classificato questo prodotto al livello **5** su **7**, che corrisponde alla classe di rischio medio-alta.
Ciò significa che le perdite potenziali dovute alla performance futura di questa opzione sono classificate nel livello medio-alto e che è molto improbabile che le cattive condizioni di mercato influenzino la capacità della Compagnia di pagarvi quanto dovuto.
Attenzione al rischio di cambio: per questa opzione di investimento riceverai dei pagamenti in valuta straniera, quindi il rendimento finale che otterrai dipenderà dal tasso di cambio tra le due valute. Questo rischio non è contemplato nell'indicatore sopra riportato.
La presente opzione di investimento non comprende alcuna protezione dalla performance futura del mercato; pertanto potresti perdere il tuo intero investimento o parte di esso.
L'entità degli eventuali costi di riscatto è riportata nella sezione "Per quanto tempo devo detenerlo? Posso ritirare il capitale prematuramente?".

Scenari di performance

L'andamento futuro del mercato non può essere previsto con precisione. Gli scenari sotto indicati rappresentano solamente un'indicazione di alcuni dei possibili esiti dell'investimento e sono basati su rendimenti recenti. L'effettivo rendimento dell'investimento potrebbe pertanto essere inferiore a quello sotto riportato.
Questa tabella mostra gli importi dei possibili rimborsi nei prossimi 4 anni, in diversi scenari, ipotizzando un investimento di 10.000 €.
Gli scenari presentati mostrano la possibile performance dell'investimento. Possono essere confrontati con gli scenari di altre opzioni di investimento/prodotti.
Gli importi dei rimborsi varieranno a seconda della performance del mercato e del periodo di tempo per cui è mantenuta l'opzione di investimento/prodotto.
Lo scenario di stress indica quale potrebbe essere l'importo rimborsato in circostanze di mercato estreme e non tiene conto della situazione in cui non siamo in grado di pagarvi.
Le cifre riportate comprendono tutti i costi del prodotto in quanto tale, ma possono non comprendere tutti i costi da voi pagati al consulente o al distributore. Le cifre non tengono conto della vostra situazione fiscale personale, che può incidere anch'essa sull'importo del rimborso.

Documento contenente le informazioni chiave - Allegato

Investimento: € 10.000 Premio assicurativo: € 0		1 anno	2 anni	4 anni (Periodo di detenzione raccomandato)
Scenario in caso di sopravvivenza				
Scenario di stress	**Possibile rimborso al netto dei costi**	**€ 720,27**	**€ 4.586,52**	**€ 3.191,65**
	Rendimento medio per ciascun anno	-92,80%	-32,28%	-24,84%
Scenario sfavorevole	**Possibile rimborso al netto dei costi**	**€ 8.054,74**	**€ 7.973,03**	**€ 8.363,46**
	Rendimento medio per ciascun anno	-19,45%	-10,71%	-4,37%
Scenario moderato	**Possibile rimborso al netto dei costi**	**€ 10.689,95**	**€ 11.886,18**	**€ 14.694,10**
	Rendimento medio per ciascun anno	6,90%	9,02%	10,10%
Scenario favorevole	**Possibile rimborso al netto dei costi**	**€ 14.081,63**	**€ 17.587,94**	**€ 25.624,37**
	Rendimento medio per ciascun anno	40,82%	32,62%	26,52%
Scenario in caso di decesso				
Evento assicurato	**Possibile rimborso a favore dei beneficiari al netto dei costi**	**€ 11.069,79**	**€ 12.246,37**	**€ 14.987,98**

Quali sono i costi?

La diminuzione del rendimento (Reduction in Yield - RIY) esprime l'impatto dei costi totali sostenuti sul possibile rendimento dell'investimento. I costi totali tengono conto dei costi una tantum, correnti e accessori. Gli importi qui riportati corrispondono ai costi cumulativi del prodotto in 3 periodi di detenzione differenti e comprendono le potenziali penali per uscita anticipata. Questi importi si basano sull'ipotesi che siano investiti 10.000 €. Gli importi sono stimati e potrebbero cambiare in futuro.

Andamento dei costi nel tempo

Investimento: € 10.000 Scenari	In caso di disinvestimento dopo 1 anno	In caso di disinvestimento dopo 2 anni	In caso di disinvestimento dopo 4 anni
Costi totali	**€ 709,04**	**€ 1.036,16**	**€ 1.777,88**
Impatto annuo sul rendimento	7,39%	5,14%	4,00%

Composizione dei costi

La tabella mostra:

- l'impatto annuo che ogni tipo di costo ha sul tuo investimento alla fine del periodo di detenzione raccomandato;
- il significato delle differenti categorie di costo.

Questa tabella mostra l'impatto annuale sul rendimento			
Costi una tantum	Costi di ingresso	0,59%	Impatto dei costi da sostenere al momento della sottoscrizione dell'investimento. Questo importo comprende i costi di distribuzione del prodotto.
	Costi di uscita	0,00%	Impatto dei costi di uscita al termine del periodo di detenzione raccomandato.
Costi ricorrenti	Costi di transazione	0,00%	Impatto dei nostri costi di acquisto e vendita degli investimenti sottostanti per il prodotto.
	Altri costi ricorrenti	3,38%	Impatto dei costi che tratteniamo ogni anno per gestire i tuoi investimenti.

Periodo di detenzione raccomandato dell'opzione di investimento: 4 anni

Documento contenente le informazioni chiave - Allegato

Di seguito vengono riportate le caratteristiche dell'opzione di investimento sottostante il prodotto in relazione a: indicatore di rischio, scenari di performance, costi totali, impatto annuale sul rendimento (RIY) nonché il periodo di detenzione raccomandato.
Le informazioni qui esposte presuppongono che l'intero capitale sia investito nella presente opzione; per i limiti di investimento tra le opzioni disponibili si rimanda a quanto previsto dal Set Informativo.

Prodotto

BCC VITA - AUTORE. SINERGIA 2.0 (MODALITÀ MONITORATA)

Opzione di investimento

VONTOBEL FUND - ASIA PACIFIC EQUITY I USD (ISIN: LU0278091540)

Emittente: Vontobel Asset Management S.A.
Linea di investimento di appartenenza: Azionario Pacifico

Data di realizzazione del documento: 20 aprile 2021

Cos'è questa opzione d'investimento?

Per le informazioni specifiche su obiettivi e politica di investimento del presente Fondo Esterno si rimanda al relativo KIID redatto dalla relativa Società istitutiva.

Quali sono i rischi e qual è il potenziale rendimento?

Indicatore di rischio

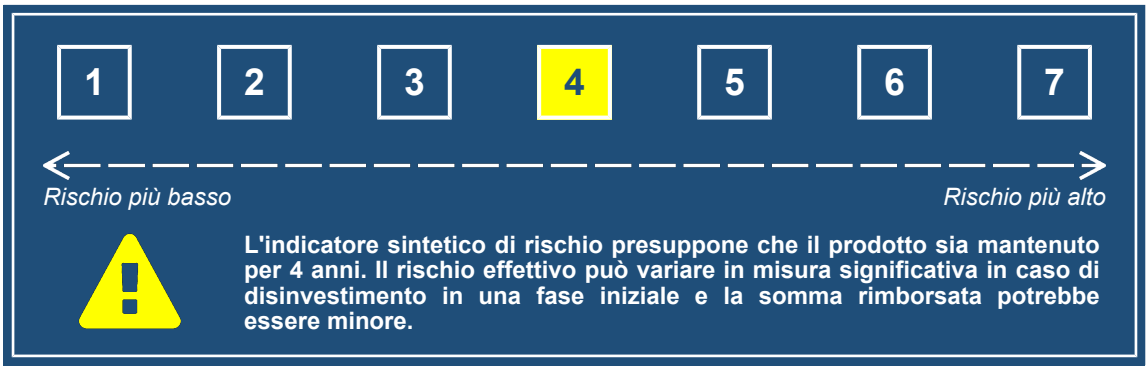

L'indicatore sintetico di rischio è un'indicazione orientativa del livello di rischio di questo prodotto rispetto ad altri prodotti. Esso esprime la probabilità che il prodotto subisca perdite monetarie a causa di movimenti sul mercato o a causa della nostra incapacità di pagarvi quanto dovuto.
Abbiamo classificato questo prodotto al livello **4** su **7**, che corrisponde alla classe di rischio media.
Ciò significa che le perdite potenziali dovute alla performance futura di questa opzione sono classificate nel livello medio e che è molto improbabile che le cattive condizioni di mercato influenzino la capacità della Compagnia di pagarvi quanto dovuto.
Attenzione al rischio di cambio: per questa opzione di investimento riceverai dei pagamenti in valuta straniera, quindi il rendimento finale che otterrai dipenderà dal tasso di cambio tra le due valute. Questo rischio non è contemplato nell'indicatore sopra riportato.
La presente opzione di investimento non comprende alcuna protezione dalla performance futura del mercato; pertanto potresti perdere il tuo intero investimento o parte di esso.
L'entità degli eventuali costi di riscatto è riportata nella sezione "Per quanto tempo devo detenerlo? Posso ritirare il capitale prematuramente?".

Scenari di performance

L'andamento futuro del mercato non può essere previsto con precisione. Gli scenari sotto indicati rappresentano solamente un'indicazione di alcuni dei possibili esiti dell'investimento e sono basati su rendimenti recenti. L'effettivo rendimento dell'investimento potrebbe pertanto essere inferiore a quello sotto riportato.
Questa tabella mostra gli importi dei possibili rimborsi nei prossimi 4 anni, in diversi scenari, ipotizzando un investimento di 10.000 €.
Gli scenari presentati mostrano la possibile performance dell'investimento. Possono essere confrontati con gli scenari di altre opzioni di investimento/prodotti.
Gli importi dei rimborsi varieranno a seconda della performance del mercato e del periodo di tempo per cui è mantenuta l'opzione di investimento/prodotto.
Lo scenario di stress indica quale potrebbe essere l'importo rimborsato in circostanze di mercato estreme e non tiene conto della situazione in cui non siamo in grado di pagarvi.
Le cifre riportate comprendono tutti i costi del prodotto in quanto tale, ma possono non comprendere tutti i costi da voi pagati al consulente o al distributore. Le cifre non tengono conto della vostra situazione fiscale personale, che può incidere anch'essa sull'importo del rimborso.

Documento contenente le informazioni chiave - Allegato

Investimento: € 10.000 Premio assicurativo: € 0		1 anno	2 anni	4 anni (Periodo di detenzione raccomandato)
Scenario in caso di sopravvivenza				
Scenario di stress	**Possibile rimborso al netto dei costi**	**€ 2.691,55**	**€ 5.824,39**	**€ 4.573,01**
	Rendimento medio per ciascun anno	-73,08%	-23,68%	-17,77%
Scenario sfavorevole	**Possibile rimborso al netto dei costi**	**€ 8.739,75**	**€ 8.901,41**	**€ 9.669,49**
	Rendimento medio per ciascun anno	-12,60%	-5,65%	-0,84%
Scenario moderato	**Possibile rimborso al netto dei costi**	**€ 10.579,53**	**€ 11.657,89**	**€ 14.154,48**
	Rendimento medio per ciascun anno	5,80%	7,97%	9,07%
Scenario favorevole	**Possibile rimborso al netto dei costi**	**€ 12.768,62**	**€ 15.222,67**	**€ 20.658,27**
	Rendimento medio per ciascun anno	27,69%	23,38%	19,89%
Scenario in caso di decesso				
Evento assicurato	**Possibile rimborso a favore dei beneficiari al netto dei costi**	**€ 10.955,45**	**€ 12.011,16**	**€ 14.437,56**

Quali sono i costi?

La diminuzione del rendimento (Reduction in Yield - RIY) esprime l'impatto dei costi totali sostenuti sul possibile rendimento dell'investimento. I costi totali tengono conto dei costi una tantum, correnti e accessori. Gli importi qui riportati corrispondono ai costi cumulativi del prodotto in 3 periodi di detenzione differenti e comprendono le potenziali penali per uscita anticipata. Questi importi si basano sull'ipotesi che siano investiti 10.000 €. Gli importi sono stimati e potrebbero cambiare in futuro.

Andamento dei costi nel tempo

Investimento: € 10.000 Scenari	In caso di disinvestimento dopo 1 anno	In caso di disinvestimento dopo 2 anni	In caso di disinvestimento dopo 4 anni
Costi totali	**€ 666,15**	**€ 943,91**	**€ 1.564,17**
Impatto annuo sul rendimento	6,93%	4,71%	3,58%

Composizione dei costi

La tabella mostra:

- l'impatto annuo che ogni tipo di costo ha sul tuo investimento alla fine del periodo di detenzione raccomandato;
- il significato delle differenti categorie di costo.

Questa tabella mostra l'impatto annuale sul rendimento			
Costi una tantum	Costi di ingresso	0,59%	Impatto dei costi da sostenere al momento della sottoscrizione dell'investimento. Questo importo comprende i costi di distribuzione del prodotto.
	Costi di uscita	0,00%	Impatto dei costi di uscita al termine del periodo di detenzione raccomandato.
Costi ricorrenti	Costi di transazione	0,00%	Impatto dei nostri costi di acquisto e vendita degli investimenti sottostanti per il prodotto.
	Altri costi ricorrenti	2,96%	Impatto dei costi che tratteniamo ogni anno per gestire i tuoi investimenti.

Periodo di detenzione raccomandato dell'opzione di investimento: 4 anni

Documento contenente le informazioni chiave - Allegato

Di seguito vengono riportate le caratteristiche dell'opzione di investimento sottostante il prodotto in relazione a: indicatore di rischio, scenari di performance, costi totali, impatto annuale sul rendimento (RIY) nonché il periodo di detenzione raccomandato.
Le informazioni qui esposte presuppongono che l'intero capitale sia investito nella presente opzione; per i limiti di investimento tra le opzioni disponibili si rimanda a quanto previsto dal Set Informativo.

Prodotto

BCC VITA - AUTORE. SINERGIA 2.0 (MODALITÀ MONITORATA)

Opzione di investimento

VONTOBEL FUND - EUR CORPORATE BOND MID YIELD I (ISIN: LU0278087860)

Emittente: Vontobel Asset Management S.A.
Linea di investimento di appartenenza: Obbligazionario High Yield

Data di realizzazione del documento: 20 aprile 2021

Cos'è questa opzione d'investimento?

Per le informazioni specifiche su obiettivi e politica di investimento del presente Fondo Esterno si rimanda al relativo KIID redatto dalla relativa Società istitutiva.

Quali sono i rischi e qual è il potenziale rendimento?

Indicatore di rischio

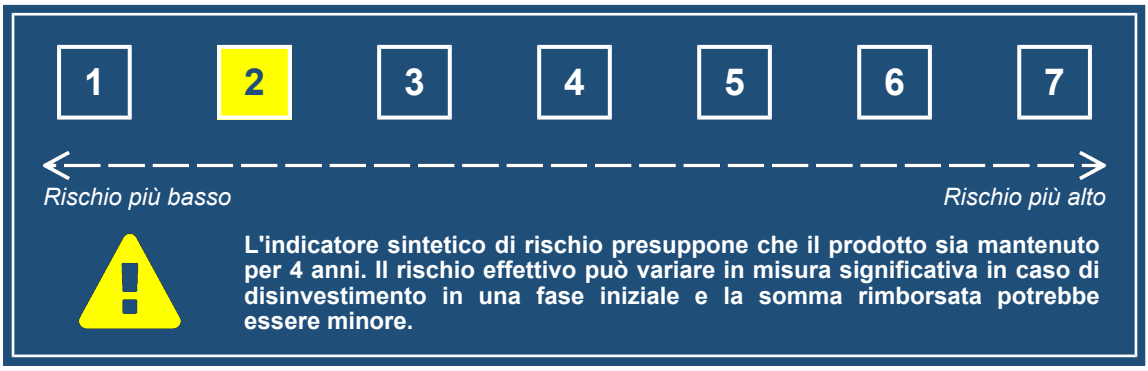

L'indicatore sintetico di rischio è un'indicazione orientativa del livello di rischio di questo prodotto rispetto ad altri prodotti. Esso esprime la probabilità che il prodotto subisca perdite monetarie a causa di movimenti sul mercato o a causa della nostra incapacità di pagarvi quanto dovuto.
Abbiamo classificato questo prodotto al livello **2** su **7**, che corrisponde alla classe di rischio bassa.
Ciò significa che le perdite potenziali dovute alla performance futura di questa opzione sono classificate nel livello basso e che è molto improbabile che le cattive condizioni di mercato influenzino la capacità della Compagnia di pagarvi quanto dovuto.
La presente opzione di investimento non comprende alcuna protezione dalla performance futura del mercato; pertanto potresti perdere il tuo intero investimento o parte di esso.
L'entità degli eventuali costi di riscatto è riportata nella sezione "Per quanto tempo devo detenerlo? Posso ritirare il capitale prematuramente?".

Scenari di performance

L'andamento futuro del mercato non può essere previsto con precisione. Gli scenari sotto indicati rappresentano solamente un'indicazione di alcuni dei possibili esiti dell'investimento e sono basati su rendimenti recenti. L'effettivo rendimento dell'investimento potrebbe pertanto essere inferiore a quello sotto riportato.
Questa tabella mostra gli importi dei possibili rimborsi nei prossimi 4 anni, in diversi scenari, ipotizzando un investimento di 10.000 €.
Gli scenari presentati mostrano la possibile performance dell'investimento. Possono essere confrontati con gli scenari di altre opzioni di investimento/prodotti.
Gli importi dei rimborsi varieranno a seconda della performance del mercato e del periodo di tempo per cui è mantenuta l'opzione di investimento/prodotto.
Lo scenario di stress indica quale potrebbe essere l'importo rimborsato in circostanze di mercato estreme e non tiene conto della situazione in cui non siamo in grado di pagarvi.
Le cifre riportate comprendono tutti i costi del prodotto in quanto tale, ma possono non comprendere tutti i costi da voi pagati al consulente o al distributore. Le cifre non tengono conto della vostra situazione fiscale personale, che può incidere anch'essa sull'importo del rimborso.

Documento contenente le informazioni chiave - Allegato

Investimento: € 10.000 Premio assicurativo: € 0		1 anno	2 anni	4 anni (Periodo di detenzione raccomandato)
Scenario in caso di sopravvivenza				
Scenario di stress	**Possibile rimborso al netto dei costi**	**€ 6.197,31**	**€ 8.413,66**	**€ 7.891,90**
	Rendimento medio per ciascun anno	-38,03%	-8,27%	-5,75%
Scenario sfavorevole	**Possibile rimborso al netto dei costi**	**€ 9.386,71**	**€ 9.439,97**	**€ 9.655,79**
	Rendimento medio per ciascun anno	-6,13%	-2,84%	-0,87%
Scenario moderato	**Possibile rimborso al netto dei costi**	**€ 9.846,76**	**€ 10.095,11**	**€ 10.609,96**
	Rendimento medio per ciascun anno	-1,53%	0,47%	1,49%
Scenario favorevole	**Possibile rimborso al netto dei costi**	**€ 10.286,06**	**€ 10.750,47**	**€ 11.609,54**
	Rendimento medio per ciascun anno	2,86%	3,68%	3,80%
Scenario in caso di decesso				
Evento assicurato	**Possibile rimborso a favore dei beneficiari al netto dei costi**	**€ 10.196,65**	**€ 10.401,03**	**€ 10.822,15**

Quali sono i costi?

La diminuzione del rendimento (Reduction in Yield - RIY) esprime l'impatto dei costi totali sostenuti sul possibile rendimento dell'investimento. I costi totali tengono conto dei costi una tantum, correnti e accessori. Gli importi qui riportati corrispondono ai costi cumulativi del prodotto in 3 periodi di detenzione differenti e comprendono le potenziali penali per uscita anticipata. Questi importi si basano sull'ipotesi che siano investiti 10.000 €. Gli importi sono stimati e potrebbero cambiare in futuro.

Andamento dei costi nel tempo

Investimento: € 10.000 Scenari	In caso di disinvestimento dopo 1 anno	In caso di disinvestimento dopo 2 anni	In caso di disinvestimento dopo 4 anni
Costi totali	**€ 567,28**	**€ 728,58**	**€ 1.057,85**
Impatto annuo sul rendimento	5,76%	3,69%	2,64%

Composizione dei costi

La tabella mostra:

- l'impatto annuo che ogni tipo di costo ha sul tuo investimento alla fine del periodo di detenzione raccomandato;
- il significato delle differenti categorie di costo.

Questa tabella mostra l'impatto annuale sul rendimento			
Costi una tantum	Costi di ingresso	0,55%	Impatto dei costi da sostenere al momento della sottoscrizione dell'investimento. Questo importo comprende i costi di distribuzione del prodotto.
	Costi di uscita	0,00%	Impatto dei costi di uscita al termine del periodo di detenzione raccomandato.
Costi ricorrenti	Costi di transazione	0,00%	Impatto dei nostri costi di acquisto e vendita degli investimenti sottostanti per il prodotto.
	Altri costi ricorrenti	2,06%	Impatto dei costi che tratteniamo ogni anno per gestire i tuoi investimenti.

Periodo di detenzione raccomandato dell'opzione di investimento: 4 anni

Documento contenente le informazioni chiave - Allegato

Di seguito vengono riportate le caratteristiche dell'opzione di investimento sottostante il prodotto in relazione a: indicatore di rischio, scenari di performance, costi totali, impatto annuale sul rendimento (RIY) nonché il periodo di detenzione raccomandato.
Le informazioni qui esposte presuppongono che l'intero capitale sia investito nella presente opzione; per i limiti di investimento tra le opzioni disponibili si rimanda a quanto previsto dal Set Informativo.

Prodotto

BCC VITA - AUTORE. SINERGIA 2.0 (MODALITÀ MONITORATA)

Opzione di investimento

VONTOBEL FUND - GLOBAL CONVERTIBLE BOND I (ISIN: LU0414968437)

Emittente: Vontobel Asset Management S.A.
Linea di investimento di appartenenza: Obbligazionario Convertibile Globale

Data di realizzazione del documento: 20 aprile 2021

Cos'è questa opzione d'investimento?

Per le informazioni specifiche su obiettivi e politica di investimento del presente Fondo Esterno si rimanda al relativo KIID redatto dalla relativa Società istitutiva.

Quali sono i rischi e qual è il potenziale rendimento?

Indicatore di rischio

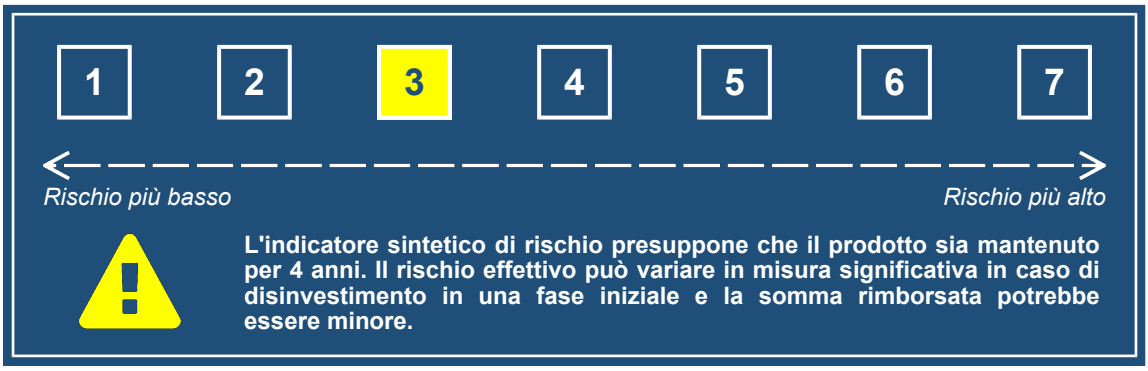

L'indicatore sintetico di rischio è un'indicazione orientativa del livello di rischio di questo prodotto rispetto ad altri prodotti. Esso esprime la probabilità che il prodotto subisca perdite monetarie a causa di movimenti sul mercato o a causa della nostra incapacità di pagarvi quanto dovuto.
Abbiamo classificato questo prodotto al livello **3** su **7**, che corrisponde alla classe di rischio medio-bassa.
Ciò significa che le perdite potenziali dovute alla performance futura di questa opzione sono classificate nel livello medio-basso e che è molto improbabile che le cattive condizioni di mercato influenzino la capacità della Compagnia di pagarvi quanto dovuto.
La presente opzione di investimento non comprende alcuna protezione dalla performance futura del mercato; pertanto potresti perdere il tuo intero investimento o parte di esso.
L'entità degli eventuali costi di riscatto è riportata nella sezione "Per quanto tempo devo detenerlo? Posso ritirare il capitale prematuramente?".

Scenari di performance

L'andamento futuro del mercato non può essere previsto con precisione. Gli scenari sotto indicati rappresentano solamente un'indicazione di alcuni dei possibili esiti dell'investimento e sono basati su rendimenti recenti. L'effettivo rendimento dell'investimento potrebbe pertanto essere inferiore a quello sotto riportato.
Questa tabella mostra gli importi dei possibili rimborsi nei prossimi 4 anni, in diversi scenari, ipotizzando un investimento di 10.000 €.
Gli scenari presentati mostrano la possibile performance dell'investimento. Possono essere confrontati con gli scenari di altre opzioni di investimento/prodotti.
Gli importi dei rimborsi varieranno a seconda della performance del mercato e del periodo di tempo per cui è mantenuta l'opzione di investimento/prodotto.
Lo scenario di stress indica quale potrebbe essere l'importo rimborsato in circostanze di mercato estreme e non tiene conto della situazione in cui non siamo in grado di pagarvi.
Le cifre riportate comprendono tutti i costi del prodotto in quanto tale, ma possono non comprendere tutti i costi da voi pagati al consulente o al distributore. Le cifre non tengono conto della vostra situazione fiscale personale, che può incidere anch'essa sull'importo del rimborso.

Documento contenente le informazioni chiave - Allegato

Investimento: € 10.000 Premio assicurativo: € 0		1 anno	2 anni	4 anni (Periodo di detenzione raccomandato)
Scenario in caso di sopravvivenza				
Scenario di stress	**Possibile rimborso al netto dei costi**	**€ 6.618,00**	**€ 8.057,51**	**€ 7.410,04**
	Rendimento medio per ciascun anno	-33,82%	-10,24%	-7,22%
Scenario sfavorevole	**Possibile rimborso al netto dei costi**	**€ 9.005,85**	**€ 8.792,44**	**€ 8.516,34**
	Rendimento medio per ciascun anno	-9,94%	-6,23%	-3,94%
Scenario moderato	**Possibile rimborso al netto dei costi**	**€ 9.631,27**	**€ 9.665,34**	**€ 9.733,11**
	Rendimento medio per ciascun anno	-3,69%	-1,69%	-0,67%
Scenario favorevole	**Possibile rimborso al netto dei costi**	**€ 10.282,25**	**€ 10.606,47**	**€ 11.104,41**
	Rendimento medio per ciascun anno	2,82%	2,99%	2,65%
Scenario in caso di decesso				
Evento assicurato	**Possibile rimborso a favore dei beneficiari al netto dei costi**	**€ 9.973,50**	**€ 9.958,23**	**€ 9.927,77**

Quali sono i costi?

La diminuzione del rendimento (Reduction in Yield - RIY) esprime l'impatto dei costi totali sostenuti sul possibile rendimento dell'investimento. I costi totali tengono conto dei costi una tantum, correnti e accessori. Gli importi qui riportati corrispondono ai costi cumulativi del prodotto in 3 periodi di detenzione differenti e comprendono le potenziali penali per uscita anticipata. Questi importi si basano sull'ipotesi che siano investiti 10.000 €. Gli importi sono stimati e potrebbero cambiare in futuro.

Andamento dei costi nel tempo

Investimento: € 10.000 Scenari	In caso di disinvestimento dopo 1 anno	In caso di disinvestimento dopo 2 anni	In caso di disinvestimento dopo 4 anni
Costi totali	**€ 570,90**	**€ 733,57**	**€ 1.058,37**
Impatto annuo sul rendimento	5,75%	3,73%	2,70%

Composizione dei costi

La tabella mostra:

- l'impatto annuo che ogni tipo di costo ha sul tuo investimento alla fine del periodo di detenzione raccomandato;
- il significato delle differenti categorie di costo.

Questa tabella mostra l'impatto annuale sul rendimento			
Costi una tantum	Costi di ingresso	0,53%	Impatto dei costi da sostenere al momento della sottoscrizione dell'investimento. Questo importo comprende i costi di distribuzione del prodotto.
	Costi di uscita	0,00%	Impatto dei costi di uscita al termine del periodo di detenzione raccomandato.
Costi ricorrenti	Costi di transazione	0,00%	Impatto dei nostri costi di acquisto e vendita degli investimenti sottostanti per il prodotto.
	Altri costi ricorrenti	2,14%	Impatto dei costi che tratteniamo ogni anno per gestire i tuoi investimenti.

Periodo di detenzione raccomandato dell'opzione di investimento: 4 anni

Documento contenente le informazioni chiave - Allegato

Di seguito vengono riportate le caratteristiche dell'opzione di investimento sottostante il prodotto in relazione a: indicatore di rischio, scenari di performance, costi totali, impatto annuale sul rendimento (RIY) nonché il periodo di detenzione raccomandato.
Le informazioni qui esposte presuppongono che l'intero capitale sia investito nella presente opzione; per i limiti di investimento tra le opzioni disponibili si rimanda a quanto previsto dal Set Informativo.

Prodotto

BCC VITA - AUTORE. SINERGIA 2.0 (MODALITÀ MONITORATA)

Opzione di investimento

VONTOBEL FUND - GLOBAL EQUITY HI (HEDGED) (ISIN: LU0368555768)

Emittente: Vontobel Asset Management S.A.
Linea di investimento di appartenenza: Azionario Globale

Data di realizzazione del documento: 20 aprile 2021

Cos'è questa opzione d'investimento?

Per le informazioni specifiche su obiettivi e politica di investimento del presente Fondo Esterno si rimanda al relativo KIID redatto dalla relativa Società istitutiva.

Quali sono i rischi e qual è il potenziale rendimento?

Indicatore di rischio

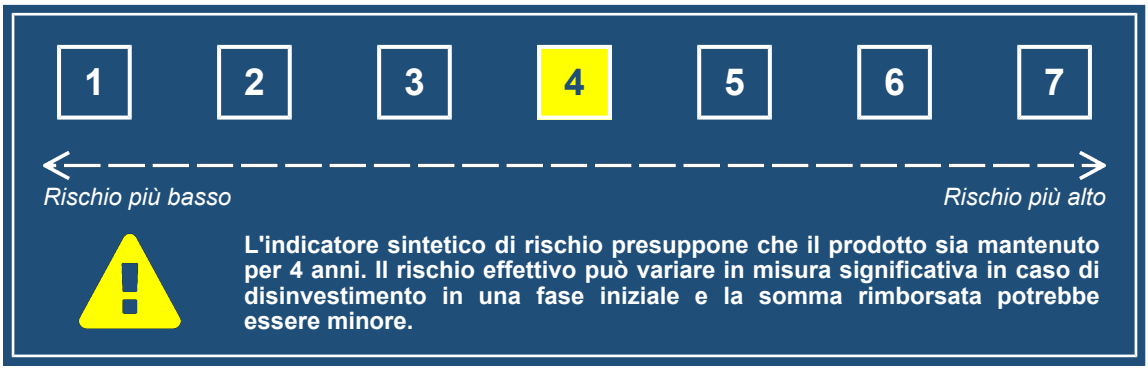

L'indicatore sintetico di rischio è un'indicazione orientativa del livello di rischio di questo prodotto rispetto ad altri prodotti. Esso esprime la probabilità che il prodotto subisca perdite monetarie a causa di movimenti sul mercato o a causa della nostra incapacità di pagarvi quanto dovuto.
Abbiamo classificato questo prodotto al livello **4** su **7**, che corrisponde alla classe di rischio media.
Ciò significa che le perdite potenziali dovute alla performance futura di questa opzione sono classificate nel livello medio e che è molto improbabile che le cattive condizioni di mercato influenzino la capacità della Compagnia di pagarvi quanto dovuto.
La presente opzione di investimento non comprende alcuna protezione dalla performance futura del mercato; pertanto potresti perdere il tuo intero investimento o parte di esso.
L'entità degli eventuali costi di riscatto è riportata nella sezione "Per quanto tempo devo detenerlo? Posso ritirare il capitale prematuramente?".

Scenari di performance

L'andamento futuro del mercato non può essere previsto con precisione. Gli scenari sotto indicati rappresentano solamente un'indicazione di alcuni dei possibili esiti dell'investimento e sono basati su rendimenti recenti. L'effettivo rendimento dell'investimento potrebbe pertanto essere inferiore a quello sotto riportato.
Questa tabella mostra gli importi dei possibili rimborsi nei prossimi 4 anni, in diversi scenari, ipotizzando un investimento di 10.000 €.
Gli scenari presentati mostrano la possibile performance dell'investimento. Possono essere confrontati con gli scenari di altre opzioni di investimento/prodotti.
Gli importi dei rimborsi varieranno a seconda della performance del mercato e del periodo di tempo per cui è mantenuta l'opzione di investimento/prodotto.
Lo scenario di stress indica quale potrebbe essere l'importo rimborsato in circostanze di mercato estreme e non tiene conto della situazione in cui non siamo in grado di pagarvi.
Le cifre riportate comprendono tutti i costi del prodotto in quanto tale, ma possono non comprendere tutti i costi da voi pagati al consulente o al distributore. Le cifre non tengono conto della vostra situazione fiscale personale, che può incidere anch'essa sull'importo del rimborso.

Documento contenente le informazioni chiave - Allegato

Investimento: € 10.000 Premio assicurativo: € 0		1 anno	2 anni	4 anni (Periodo di detenzione raccomandato)
Scenario in caso di sopravvivenza				
Scenario di stress	**Possibile rimborso al netto dei costi**	**€ 1.412,71**	**€ 5.915,31**	**€ 4.686,32**
	Rendimento medio per ciascun anno	-85,87%	-23,09%	-17,26%
Scenario sfavorevole	**Possibile rimborso al netto dei costi**	**€ 8.599,42**	**€ 8.653,83**	**€ 9.194,79**
	Rendimento medio per ciascun anno	-14,01%	-6,97%	-2,08%
Scenario moderato	**Possibile rimborso al netto dei costi**	**€ 10.501,20**	**€ 11.468,02**	**€ 13.675,86**
	Rendimento medio per ciascun anno	5,01%	7,09%	8,14%
Scenario favorevole	**Possibile rimborso al netto dei costi**	**€ 12.720,31**	**€ 15.075,02**	**€ 20.177,00**
	Rendimento medio per ciascun anno	27,20%	22,78%	19,18%
Scenario in caso di decesso				
Evento assicurato	**Possibile rimborso a favore dei beneficiari al netto dei costi**	**€ 10.874,34**	**€ 11.815,54**	**€ 13.949,37**

Quali sono i costi?

La diminuzione del rendimento (Reduction in Yield - RIY) esprime l'impatto dei costi totali sostenuti sul possibile rendimento dell'investimento. I costi totali tengono conto dei costi una tantum, correnti e accessori. Gli importi qui riportati corrispondono ai costi cumulativi del prodotto in 3 periodi di detenzione differenti e comprendono le potenziali penali per uscita anticipata. Questi importi si basano sull'ipotesi che siano investiti 10.000 €. Gli importi sono stimati e potrebbero cambiare in futuro.

Andamento dei costi nel tempo

Investimento: € 10.000 Scenari	In caso di disinvestimento dopo 1 anno	In caso di disinvestimento dopo 2 anni	In caso di disinvestimento dopo 4 anni
Costi totali	**€ 669,38**	**€ 948,51**	**€ 1.565,43**
Impatto annuo sul rendimento	6,95%	4,74%	3,62%

Composizione dei costi

La tabella mostra:

- l'impatto annuo che ogni tipo di costo ha sul tuo investimento alla fine del periodo di detenzione raccomandato;
- il significato delle differenti categorie di costo.

Questa tabella mostra l'impatto annuale sul rendimento			
Costi una tantum	Costi di ingresso	0,58%	Impatto dei costi da sostenere al momento della sottoscrizione dell'investimento. Questo importo comprende i costi di distribuzione del prodotto.
	Costi di uscita	0,00%	Impatto dei costi di uscita al termine del periodo di detenzione raccomandato.
Costi ricorrenti	Costi di transazione	0,00%	Impatto dei nostri costi di acquisto e vendita degli investimenti sottostanti per il prodotto.
	Altri costi ricorrenti	3,00%	Impatto dei costi che tratteniamo ogni anno per gestire i tuoi investimenti.

Periodo di detenzione raccomandato dell'opzione di investimento: 4 anni

Documento contenente le informazioni chiave - Allegato

Di seguito vengono riportate le caratteristiche dell'opzione di investimento sottostante il prodotto in relazione a: indicatore di rischio, scenari di performance, costi totali, impatto annuale sul rendimento (RIY) nonché il periodo di detenzione raccomandato.
Le informazioni qui esposte presuppongono che l'intero capitale sia investito nella presente opzione; per i limiti di investimento tra le opzioni disponibili si rimanda a quanto previsto dal Set Informativo.

Prodotto

BCC VITA - AUTORE. SINERGIA 2.0 (MODALITÀ MONITORATA)

Opzione di investimento

VONTOBEL FUND - GREEN BOND I (ISIN: LU0278087357)

Emittente: Vontobel Asset Management S.A.
Linea di investimento di appartenenza: Obbligazionario Governativo

Data di realizzazione del documento: 20 aprile 2021

Cos'è questa opzione d'investimento?

Per le informazioni specifiche su obiettivi e politica di investimento del presente Fondo Esterno si rimanda al relativo KIID redatto dalla relativa Società istitutiva.

Quali sono i rischi e qual è il potenziale rendimento?

Indicatore di rischio

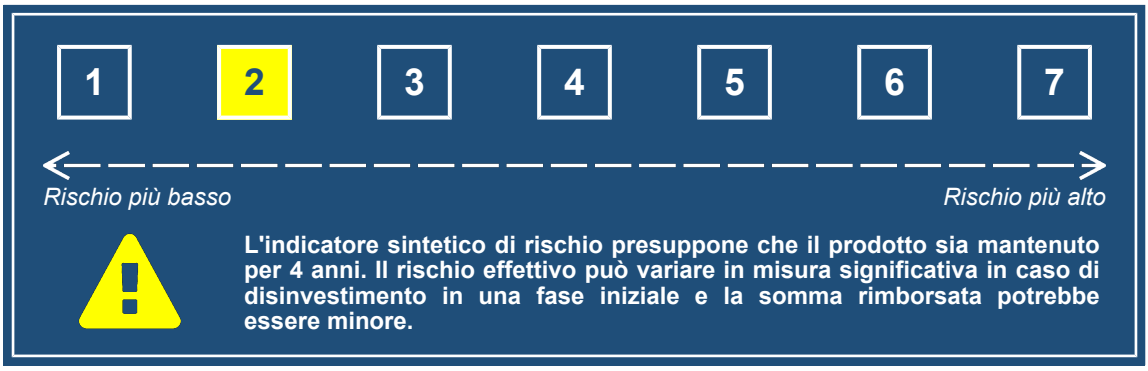

L'indicatore sintetico di rischio è un'indicazione orientativa del livello di rischio di questo prodotto rispetto ad altri prodotti. Esso esprime la probabilità che il prodotto subisca perdite monetarie a causa di movimenti sul mercato o a causa della nostra incapacità di pagarvi quanto dovuto.
Abbiamo classificato questo prodotto al livello **2** su **7**, che corrisponde alla classe di rischio bassa.
Ciò significa che le perdite potenziali dovute alla performance futura di questa opzione sono classificate nel livello basso e che è molto improbabile che le cattive condizioni di mercato influenzino la capacità della Compagnia di pagarvi quanto dovuto.
La presente opzione di investimento non comprende alcuna protezione dalla performance futura del mercato; pertanto potresti perdere il tuo intero investimento o parte di esso.
L'entità degli eventuali costi di riscatto è riportata nella sezione "Per quanto tempo devo detenerlo? Posso ritirare il capitale prematuramente?".

Scenari di performance

L'andamento futuro del mercato non può essere previsto con precisione. Gli scenari sotto indicati rappresentano solamente un'indicazione di alcuni dei possibili esiti dell'investimento e sono basati su rendimenti recenti. L'effettivo rendimento dell'investimento potrebbe pertanto essere inferiore a quello sotto riportato.
Questa tabella mostra gli importi dei possibili rimborsi nei prossimi 4 anni, in diversi scenari, ipotizzando un investimento di 10.000 €.
Gli scenari presentati mostrano la possibile performance dell'investimento. Possono essere confrontati con gli scenari di altre opzioni di investimento/prodotti.
Gli importi dei rimborsi varieranno a seconda della performance del mercato e del periodo di tempo per cui è mantenuta l'opzione di investimento/prodotto.
Lo scenario di stress indica quale potrebbe essere l'importo rimborsato in circostanze di mercato estreme e non tiene conto della situazione in cui non siamo in grado di pagarvi.
Le cifre riportate comprendono tutti i costi del prodotto in quanto tale, ma possono non comprendere tutti i costi da voi pagati al consulente o al distributore. Le cifre non tengono conto della vostra situazione fiscale personale, che può incidere anch'essa sull'importo del rimborso.

Documento contenente le informazioni chiave - Allegato

Investimento: € 10.000 Premio assicurativo: € 0		1 anno	2 anni	4 anni (Periodo di detenzione raccomandato)
Scenario in caso di sopravvivenza				
Scenario di stress	**Possibile rimborso al netto dei costi**	**€ 6.565,09**	**€ 8.330,06**	**€ 7.793,08**
	Rendimento medio per ciascun anno	-34,35%	-8,73%	-6,04%
Scenario sfavorevole	**Possibile rimborso al netto dei costi**	**€ 9.300,32**	**€ 9.296,32**	**€ 9.405,55**
	Rendimento medio per ciascun anno	-7,00%	-3,58%	-1,52%
Scenario moderato	**Possibile rimborso al netto dei costi**	**€ 9.802,88**	**€ 10.011,34**	**€ 10.440,87**
	Rendimento medio per ciascun anno	-1,97%	0,06%	1,08%
Scenario favorevole	**Possibile rimborso al netto dei costi**	**€ 10.309,58**	**€ 10.757,35**	**€ 11.564,32**
	Rendimento medio per ciascun anno	3,10%	3,72%	3,70%
Scenario in caso di decesso				
Evento assicurato	**Possibile rimborso a favore dei beneficiari al netto dei costi**	**€ 10.151,21**	**€ 10.314,72**	**€ 10.649,69**

Quali sono i costi?

La diminuzione del rendimento (Reduction in Yield - RIY) esprime l'impatto dei costi totali sostenuti sul possibile rendimento dell'investimento. I costi totali tengono conto dei costi una tantum, correnti e accessori. Gli importi qui riportati corrispondono ai costi cumulativi del prodotto in 3 periodi di detenzione differenti e comprendono le potenziali penali per uscita anticipata. Questi importi si basano sull'ipotesi che siano investiti 10.000 €. Gli importi sono stimati e potrebbero cambiare in futuro.

Andamento dei costi nel tempo

Investimento: € 10.000 Scenari	In caso di disinvestimento dopo 1 anno	In caso di disinvestimento dopo 2 anni	In caso di disinvestimento dopo 4 anni
Costi totali	**€ 530,95**	**€ 654,98**	**€ 906,60**
Impatto annuo sul rendimento	5,38%	3,32%	2,27%

Composizione dei costi

La tabella mostra:

- l'impatto annuo che ogni tipo di costo ha sul tuo investimento alla fine del periodo di detenzione raccomandato;
- il significato delle differenti categorie di costo.

Questa tabella mostra l'impatto annuale sul rendimento			
Costi una tantum	Costi di ingresso	0,54%	Impatto dei costi da sostenere al momento della sottoscrizione dell'investimento. Questo importo comprende i costi di distribuzione del prodotto.
	Costi di uscita	0,00%	Impatto dei costi di uscita al termine del periodo di detenzione raccomandato.
Costi ricorrenti	Costi di transazione	0,00%	Impatto dei nostri costi di acquisto e vendita degli investimenti sottostanti per il prodotto.
	Altri costi ricorrenti	1,70%	Impatto dei costi che tratteniamo ogni anno per gestire i tuoi investimenti.

Periodo di detenzione raccomandato dell'opzione di investimento: 4 anni

Documento contenente le informazioni chiave - Allegato

Di seguito vengono riportate le caratteristiche dell'opzione di investimento sottostante il prodotto in relazione a: indicatore di rischio, scenari di performance, costi totali, impatto annuale sul rendimento (RIY) nonché il periodo di detenzione raccomandato.
Le informazioni qui esposte presuppongono che l'intero capitale sia investito nella presente opzione; per i limiti di investimento tra le opzioni disponibili si rimanda a quanto previsto dal Set Informativo.

Prodotto

BCC VITA - AUTORE. SINERGIA 2.0 (MODALITÀ MONITORATA)

Opzione di investimento

VONTOBEL FUND - US EQUITY HI (HEDGED) (ISIN: LU0368557038)

Emittente: Vontobel Asset Management S.A.
Linea di investimento di appartenenza: Azionario America

Data di realizzazione del documento: 20 aprile 2021

Cos'è questa opzione d'investimento?

Per le informazioni specifiche su obiettivi e politica di investimento del presente Fondo Esterno si rimanda al relativo KIID redatto dalla relativa Società istitutiva.

Quali sono i rischi e qual è il potenziale rendimento?

Indicatore di rischio

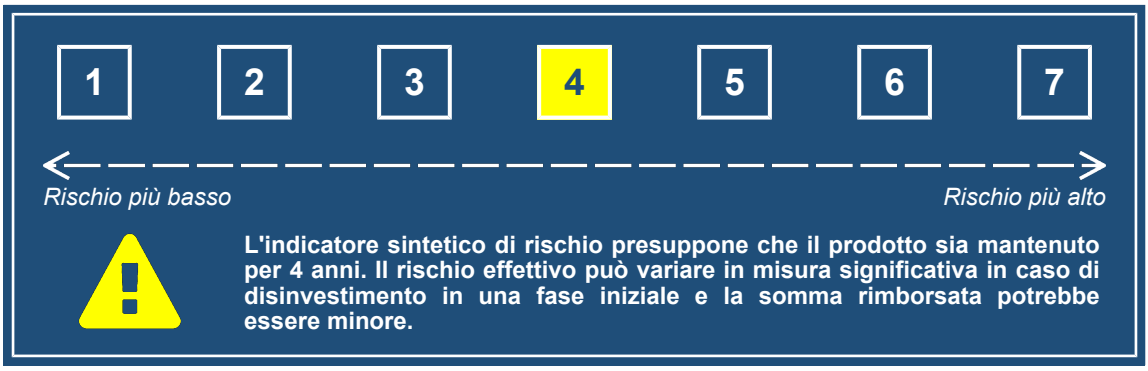

L'indicatore sintetico di rischio è un'indicazione orientativa del livello di rischio di questo prodotto rispetto ad altri prodotti. Esso esprime la probabilità che il prodotto subisca perdite monetarie a causa di movimenti sul mercato o a causa della nostra incapacità di pagarvi quanto dovuto.
Abbiamo classificato questo prodotto al livello **4** su **7**, che corrisponde alla classe di rischio media.
Ciò significa che le perdite potenziali dovute alla performance futura di questa opzione sono classificate nel livello medio e che è molto improbabile che le cattive condizioni di mercato influenzino la capacità della Compagnia di pagarvi quanto dovuto.
La presente opzione di investimento non comprende alcuna protezione dalla performance futura del mercato; pertanto potresti perdere il tuo intero investimento o parte di esso.
L'entità degli eventuali costi di riscatto è riportata nella sezione "Per quanto tempo devo detenerlo? Posso ritirare il capitale prematuramente?".

Scenari di performance

L'andamento futuro del mercato non può essere previsto con precisione. Gli scenari sotto indicati rappresentano solamente un'indicazione di alcuni dei possibili esiti dell'investimento e sono basati su rendimenti recenti. L'effettivo rendimento dell'investimento potrebbe pertanto essere inferiore a quello sotto riportato.
Questa tabella mostra gli importi dei possibili rimborsi nei prossimi 4 anni, in diversi scenari, ipotizzando un investimento di 10.000 €.
Gli scenari presentati mostrano la possibile performance dell'investimento. Possono essere confrontati con gli scenari di altre opzioni di investimento/prodotti.
Gli importi dei rimborsi varieranno a seconda della performance del mercato e del periodo di tempo per cui è mantenuta l'opzione di investimento/prodotto.
Lo scenario di stress indica quale potrebbe essere l'importo rimborsato in circostanze di mercato estreme e non tiene conto della situazione in cui non siamo in grado di pagarvi.
Le cifre riportate comprendono tutti i costi del prodotto in quanto tale, ma possono non comprendere tutti i costi da voi pagati al consulente o al distributore. Le cifre non tengono conto della vostra situazione fiscale personale, che può incidere anch'essa sull'importo del rimborso.

Documento contenente le informazioni chiave - Allegato

Investimento: € 10.000 Premio assicurativo: € 0		1 anno	2 anni	4 anni (Periodo di detenzione raccomandato)
Scenario in caso di sopravvivenza				
Scenario di stress	**Possibile rimborso al netto dei costi**	**€ 852,94**	**€ 5.520,22**	**€ 4.224,12**
	Rendimento medio per ciascun anno	-91,47%	-25,70%	-19,38%
Scenario sfavorevole	**Possibile rimborso al netto dei costi**	**€ 8.420,61**	**€ 8.431,78**	**€ 8.932,22**
	Rendimento medio per ciascun anno	-15,79%	-8,18%	-2,78%
Scenario moderato	**Possibile rimborso al netto dei costi**	**€ 10.570,52**	**€ 11.622,91**	**€ 14.051,35**
	Rendimento medio per ciascun anno	5,71%	7,81%	8,88%
Scenario favorevole	**Possibile rimborso al netto dei costi**	**€ 13.173,55**	**€ 15.906,11**	**€ 21.944,75**
	Rendimento medio per ciascun anno	31,74%	26,12%	21,71%
Scenario in caso di decesso				
Evento assicurato	**Possibile rimborso a favore dei beneficiari al netto dei costi**	**€ 10.946,13**	**€ 11.975,12**	**€ 14.332,38**

Quali sono i costi?

La diminuzione del rendimento (Reduction in Yield - RIY) esprime l'impatto dei costi totali sostenuti sul possibile rendimento dell'investimento. I costi totali tengono conto dei costi una tantum, correnti e accessori. Gli importi qui riportati corrispondono ai costi cumulativi del prodotto in 3 periodi di detenzione differenti e comprendono le potenziali penali per uscita anticipata. Questi importi si basano sull'ipotesi che siano investiti 10.000 €. Gli importi sono stimati e potrebbero cambiare in futuro.

Andamento dei costi nel tempo

Investimento: € 10.000 Scenari	In caso di disinvestimento dopo 1 anno	In caso di disinvestimento dopo 2 anni	In caso di disinvestimento dopo 4 anni
Costi totali	**€ 670,74**	**€ 952,91**	**€ 1.581,71**
Impatto annuo sul rendimento	6,98%	4,75%	3,62%

Composizione dei costi

La tabella mostra:

- l'impatto annuo che ogni tipo di costo ha sul tuo investimento alla fine del periodo di detenzione raccomandato;
- il significato delle differenti categorie di costo.

Questa tabella mostra l'impatto annuale sul rendimento			
Costi una tantum	Costi di ingresso	0,59%	Impatto dei costi da sostenere al momento della sottoscrizione dell'investimento. Questo importo comprende i costi di distribuzione del prodotto.
	Costi di uscita	0,00%	Impatto dei costi di uscita al termine del periodo di detenzione raccomandato.
Costi ricorrenti	Costi di transazione	0,00%	Impatto dei nostri costi di acquisto e vendita degli investimenti sottostanti per il prodotto.
	Altri costi ricorrenti	3,01%	Impatto dei costi che tratteniamo ogni anno per gestire i tuoi investimenti.

Periodo di detenzione raccomandato dell'opzione di investimento: 4 anni