Documento contenente le informazioni chiave

Scopo

Il presente documento contiene informazioni chiave relative a questo prodotto d'investimento. Non si tratta di un documento promozionale. Le informazioni, prescritte per legge, hanno lo scopo di aiutarti a capire le caratteristiche, i rischi, i costi, i guadagni e le perdite potenziali di questo prodotto e di aiutarti a fare un raffronto con altri prodotti d'investimento.

Prodotto

BCC VITA - UNICA (CONFIGURAZIONE STANDARD)

BCC Vita S.p.A. – Gruppo Cattolica Assicurazioni
Sito: www.bccvita.it — Numero telefonico per informazioni: 02/466275
E-mail: info@bccvita.bcc.it; PEC: bccvita@pec.gruppocattolica.it

BCC Vita S.p.A. è soggetta alla vigilanza di CONSOB in relazione al presente documento.
Data di realizzazione del documento: 05 agosto 2021

Stai per acquistare un prodotto che non è semplice e può essere di difficile comprensione.

Cos'è questo prodotto?

Tipologia: prodotto di investimento assicurativo; assicurazione mista a premio unico e premi unici aggiuntivi, con prestazioni legate al valore delle quote di Fondi Interni/Esterni e al rendimento di una Gestione Separata, con prestazione addizionale per il caso di morte.

Obiettivi: a fronte del versamento di un premio unico iniziale minimo di 10.040€, il prodotto offre la possibilità di diversificare l'investimento attraverso una combinazione di differenti opzioni di investimento:

- Gestione Separata "BCC VITA FUTURO" (massimo 50% e minimo 10% dell'investimento), che beneficia della garanzia di ricevere almeno il capitale qui investito in caso di decesso dell'Assicurato, alla scadenza e, in ipotesi di differimento del contratto, in caso di richiesta di liquidazione della prestazione alle successive ricorrenze quinquennali fino all'effettiva scadenza del contratto;

e alternativamente:

- uno o più dei seguenti Fondi Interni "BCC VITA FLEX 5", "BCC VITA FLEX 10", "BCC VITA STRATEGIA SOSTENIBILE", "BCC VITA STRATEGIA PROTETTA 80" che consentono di partecipare all'andamento dei mercati finanziari secondo differenti esposizioni su diverse tipologie di strumenti finanziari e con diversi livelli di rischio;
- uno o più OICR e comparti di SICAV armonizzati (con un massimo di 20 tra quelli complessivamente disponibili), raggruppati per omogeneità in 16 Linee di Investimento, che consentono di partecipare all'andamento dei mercati finanziari secondo differenti esposizioni su diverse tipologie di strumenti finanziari e con diversi livelli di rischio.

Il valore delle prestazioni assicurative dipende pertanto dal controvalore delle quote dei Fondi Interni/Esterni (dato dal numero delle quote possedute per il loro valore unitario) e dall'ammontare del capitale rivalutato in Gestione Separata.
Informazioni aggiuntive sono disponibili nei documenti contenenti le informazioni chiave delle singole opzioni di investimento, nel Set Informativo del prodotto e nei documenti KIID redatti dalla SGR istitutive di ciascun Fondo Esterno.

Il Contraente, alla sottoscrizione sceglie alternativamente uno tra i seguenti Profili:

- **Profilo Libero**:
  - Gestione Separata "BCC VITA FUTURO", in allocazioni che prevedono un minimo del 10% e un massimo del 50% dell'investimento;
  - uno o più OICR e comparti di SICAV armonizzati previsti dal contratto.
- **Profilo Guidato**:
  - Gestione Separata "BCC VITA FUTURO", in allocazioni che prevedono un minimo del 10% e un massimo del 50% dell'investimento;
  - uno o più dei 4 Fondi Interni previsti dal contratto.
- **Profilo Guidato con Opzione di Investimento**, l'allocazione iniziale predefinita dalla Compagnia prevede l'investimento in:
  - 70% Gestione Separata "BCC VITA FUTURO";
  - 30% uno o più dei 4 Fondi Interni previsti dal contratto.
    È inoltre prevista l'attivazione automatica di un piano di Switch Programmati che trasferiscono progressivamente il capitale dalla Gestione Separata al/i Fondo/i nel periodo di due anni, giungendo alla seguente allocazione finale dei premi investiti inizialmente:
  - 40% Gestione Separata "BCC VITA FUTURO";
  - 60% nei Fondi Interni scelti inizialmente, mantenendo la medesima proporzione.

Nel corso del contratto, e nel rispetto dei limiti minimi e massimi di esposizione nella Gestione Separata, è prevista la facoltà per il Contraente di riallocare l'investimento iniziale modificando la ripartizione tra le componenti di cui sopra in conseguenza sia dell'andamento dei mercati sia del variare dei propri obiettivi individuali.
Sulla componente legata ai Fondi Esterni, la Compagnia, in piena autonomia, potrà intervenire periodicamente sulla scelta del cliente con l'obiettivo di mantenere l'offerta degli OICR collegati al contratto diversificata e qualitativamente elevata ("Piano di Interventi Ordinari"), nonché quando ravvisa la necessità di salvaguardare i singoli investimenti ("Piano di Interventi Straordinari").

Investitore al dettaglio a cui si intende commercializzare il prodotto: il prodotto è adatto a clienti sia persone fisiche che persone giuridiche che intendono diversificare i loro investimenti in un orizzonte temporale di lungo periodo, realizzando un portafoglio compatibile con il proprio profilo di rischio/rendimento e con le proprie conoscenze ed esperienze finanziarie/assicurative. Il prodotto non risulta comunque adatto a clienti con bassa conoscenza ed esperienza teorica dei mercati finanziari e dei prodotti assicurativi di investimento e con esigenza e obiettivo di protezione del capitale investito.
L'investimento sulla componente legata ai Fondi Interni/Esterni è indicato a clienti capaci di sostenere maggiori perdite e disposti ad accettare maggiori fluttuazioni dei prezzi in cambio dell'opportunità di possibili rendimenti più vantaggiosi.
La descrizione del tipo di cliente cui è rivolto varia comunque a seconda della combinazione fra le diverse opzioni finanziarie sottoscrivibili e del relativo indicatore di rischio. Informazioni aggiuntive sono disponibili nei documenti contenenti le informazioni chiave delle singole opzioni di investimento, nel Set Informativo del prodotto e nei documenti KIID redatti dalla SGR istitutive di ciascun Fondo Esterno.

Prestazioni assicurative e costi: alla scadenza del contratto, il prodotto prevede la liquidazione ai beneficiari un importo pari alla somma tra il capitale rivalutato in Gestione Separata e il controvalore totale delle quote dei Fondi Interni/Esterni possedute dal Contraente (c.d. capitale complessivo). In caso di morte dell'Assicurato prima della scadenza, il prodotto prevede la liquidazione ai

beneficiari del capitale complessivo maturato fino a quel momento, maggiorato di una percentuale variabile in funzione dell'età dell'Assicurato al momento del decesso (da 10% a 0,50%). Per il presente documento si ipotizza un'età dell'Assicurato alla sottoscrizione di 45 anni. Il costo per la prestazione assicurativa è compreso nei costi ricorrenti annuali indicati nella tabella "Composizione dei costi", e l'impatto dello stesso è mediamente pari allo 0,02%.

Diritto di recesso esercitabile dalla Compagnia: la Compagnia non ha il diritto di recedere unilateralmente dal contratto.

Durata: il contratto ha una durata di 15 anni. E' inoltre previsto il differimento automatico della scadenza, con possibilità di inibizione da parte del Contraente.

Quali sono i rischi e qual è il potenziale rendimento?

Indicatore di rischio

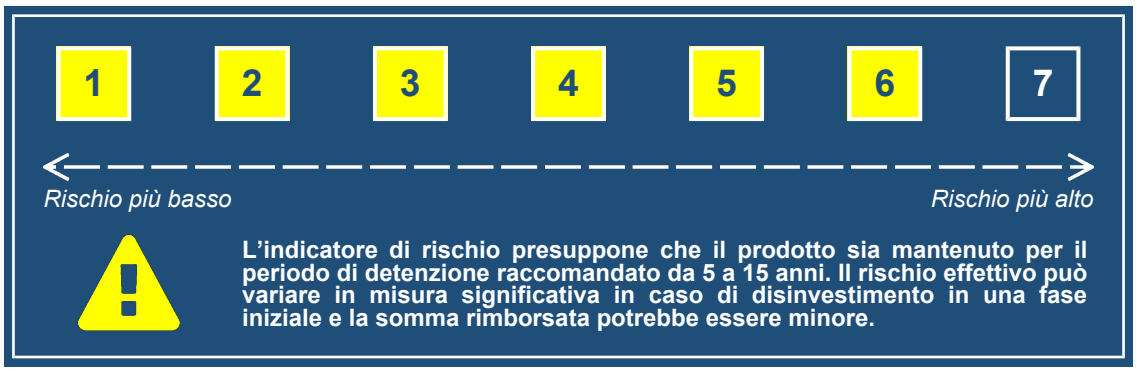

L'indicatore sintetico di rischio è un'indicazione orientativa del livello di rischio di questo prodotto rispetto ad altri prodotti. Esso esprime la probabilità che il prodotto subisca perdite monetarie a causa di movimenti sul mercato o a causa della nostra incapacità di pagarvi quanto dovuto.
Abbiamo classificato questo prodotto con un livello variabile da **1** a **6** (su 7).

1 corrisponde alla classe di rischio più bassa. Ciò significa che le perdite potenziali dovute alla performance futura del prodotto sono classificate nel livello più basso e che è molto improbabile che le cattive condizioni di mercato influenzino la capacità della Compagnia di pagarti quanto dovuto.

6 corrisponde alla classe di rischio seconda più alta. Ciò significa che le perdite potenziali dovute alla performance futura del prodotto sono classificate nel livello secondo più alto e che è molto improbabile che le cattive condizioni di mercato influenzino la capacità della Compagnia di pagarti quanto dovuto.
La classe di rischio dell'investimento varia a seconda della combinazione fra le diverse opzioni finanziarie sottostanti che sceglierai. Nei documenti contenenti le informazioni chiave delle singole opzioni di investimento sono riportate le specifiche classi di rischio.
Attenzione al rischio di cambio: per alcuni Fondi, riceverai alcuni pagamenti in valuta straniera, quindi il rendimento finale che otterrai dipenderà dal tasso di cambio tra le due valute. Questo rischio non è contemplato nell'indicatore sopra riportato.
Altri rischi particolarmente rilevanti: si rimanda alla descrizione di ciascuna opzione di investimento per l'evidenza di ulteriori rischi particolarmente rilevanti non compresi nell'indicatore sintetico.
Per la quota di premio investita nei Fondi Interni/Esterni questo prodotto non comprende alcuna protezione dalla performance futura del mercato; pertanto potresti perdere il tuo intero investimento o parte di esso.
Il Fondo Interno "BCC VITA STRATEGIA PROTETTA 80" ha un obiettivo di protezione volto a preservare l'80% del massimo valore quota raggiunto dal Fondo stesso dalla data della sua istituzione. A tal fine la Compagnia ha stipulato uno specifico accordo di protezione con primaria Controparte di mercato che prevede specifiche limitazioni e condizioni.

Per la quota di premio investita nella Gestione Separata, hai diritto alla restituzione del 100% del capitale investito in caso di decesso dell'Assicurato, alla scadenza e, in ipotesi di differimento del contratto, in caso di liquidazione della prestazione alle ricorrenze quinquennali successive fino all'effettiva scadenza del contratto.

Qualora la Compagnia fosse insolvente, il Cliente potrebbe subire la perdita totale o parziale dell'investimento.
L'entità degli eventuali costi di riscatto è riportata nella sezione "Per quanto tempo devo detenerlo? Posso ritirare il capitale prematuramente?".

Scenari di performance

Gli scenari di performance variano a seconda della combinazione fra le diverse opzioni finanziarie sottoscrivibili.
Nei documenti contenenti le informazioni chiave delle singole opzioni di investimento vengono riportati gli specifici scenari di performance, secondo quanto appena esposto.

Cosa accade se BCC Vita S.p.A. non è in grado di corrispondere quanto dovuto?

In caso di insolvenza della Compagnia, puoi rischiare di subire una perdita finanziaria. Il credito derivante dal contratto, al netto delle spese necessarie alla procedura di liquidazione, sarà soddisfatto con priorità rispetto a tutti gli altri creditori dell'Impresa stessa, con gli attivi posti a copertura degli impegni assunti e, qualora non sufficienti, con il resto del patrimonio della Compagnia in concorso con gli altri creditori della stessa. Non c'è alcun schema di garanzia pubblico o privato che possa compensare in tutto o in parte eventuali perdite.

Quali sono i costi?

La diminuzione del rendimento (Reduction in Yield - RIY) esprime l'impatto dei costi totali sostenuti sul possibile rendimento dell'investimento. I costi totali tengono conto dei costi una tantum, correnti e accessori. Gli importi qui riportati corrispondono ai costi cumulativi del prodotto in 3 periodi di detenzione differenti e comprendono le potenziali penali per uscita anticipata. Questi importi si basano sull'ipotesi che siano investiti 10.000 €. Gli importi sono stimati e potrebbero cambiare in futuro.

Documento contenente le informazioni chiave

Andamento dei costi nel tempo

Investimento: € 10.000 Scenari		In caso di disinvestimento dopo 1 anno	In caso di disinvestimento dopo 8 anni	In caso di disinvestimento dopo 15 anni
Costi totali	Min	**€ 174,28**	**€ 276,31**	**€ 376,11**
	Max	**€ 773,76**	**€ 6.493,75**	**€ 32.911,69**
Impatto annuo sul rendimento	Min	1,74%	0,35%	0,26%
	Max	7,79%	3,81%	3,71%

Composizione dei costi

La tabella mostra:

- l'impatto annuo che ogni tipo di costo ha sul tuo investimento alla fine del periodo di detenzione raccomandato;
- il significato delle differenti categorie di costo.

Gli importi indicati nelle tabelle mostrano i valori minimi e massimi, in quanto il dato puntuale è relativo a ciascuna singola opzione di investimento sottostante.
Il costo effettivo dell'investimento varia a seconda della combinazione fra le diverse opzioni finanziarie sottostanti che sceglierai.
Nei documenti contenenti le informazioni chiave delle singole opzioni di investimento vengono riportati gli specifici costi, secondo quanto appena esposto.

Questa tabella mostra l'impatto annuale sul rendimento			
Costi una tantum	Costi di ingresso	Min 0,11% Max 0,24%	Impatto dei costi da sostenere al momento della sottoscrizione dell'investimento. Questo importo comprende i costi di distribuzione del prodotto.
	Costi di uscita	0,00%	Impatto dei costi di uscita al termine del periodo di detenzione raccomandato.
Costi ricorrenti	Costi di transazione	0,00%	Impatto dei nostri costi di acquisto e vendita degli investimenti sottostanti per il prodotto.
	Altri costi ricorrenti	Min 0,15% Max 3,59%	Impatto dei costi che tratteniamo ogni anno per gestire i tuoi investimenti.

Per quanto tempo devo detenerlo? Posso ritirare il capitale prematuramente?

Periodo di detenzione raccomandato: da 5 a 15 anni

Per realizzare gli obiettivi di questo prodotto ti raccomandiamo di mantenere l'investimento fino alla fine del periodo di detenzione raccomandato. Il periodo di detenzione indicato rappresenta l'intervallo dei periodi previsti per le singole opzioni d'investimento sottostanti al contratto. Ai fini del calcolo dei costi rappresentati nel presente documento si considera l'orizzonte temporale più lungo.
Negli allegati relativi alle singole opzioni di investimento vengono riportati gli specifici periodi di detenzione raccomandati, i quali considerano i momenti in cui opera la garanzia di rendimento minimo per la parte allocata nella Gestione Separata, il recupero dei costi, il profilo di rischio e la linea di investimento per la parte allocata nei Fondi Interni/Esterni, tenuto conto del periodo in cui sono presenti penali in caso di eventuale uscita anticipata.
In caso di rimborso anticipato, i risultati possono essere inferiori, specialmente in caso di rimborso anticipato entro 5 anni dalla sottoscrizione, quando sono previste delle penalizzazioni di uscita applicate alla parte di investimento allocata nella Gestione Separata (durante 1° anno: 4,00%; durante il 2° anno: 3,00%; durante il 3° anno: 2,00%; durante il 4° anno: 1,00%; durante il 5° anno: 0,50%; trascorsi 5 anni nessun costo).

Entro 30 giorni dalla data di conclusione del contratto hai la facoltà di recedere dallo stesso; in tal caso la Compagnia, entro 30 giorni dal ricevimento della comunicazione di recesso, ti rimborserà un importo pari alle somme corrisposte, tenuto conto del decremento/incremento del controvalore delle quote dei Fondi Interni/Esterni assegnate al contratto.
Trascorsi 60 giorni dalla data di decorrenza degli effetti del contratto, puoi riscattare anticipatamente il contratto, in conformità con quanto disposto dall'art. 1925 cod. civ.. In tal caso la Compagnia ti riconoscerà un capitale pari al valore di riscatto maturato, che potrà essere inferiore ai premi versati, secondo quanto riportato nella Sezione "Quali sono i rischi e qual è il potenziale rendimento".

Come presentare reclami?

Eventuali reclami riguardanti il prodotto o il rapporto contrattuale con la Compagnia devono essere inoltrati per iscritto a: BCC Vita S.p.A. – Servizio Reclami c/o Società Cattolica di Assicurazione S.p.A. – Servizio Reclami di Gruppo – Lungadige Cangrande, 16 – 37126 Verona, Fax 02.21072270, E-mail reclami@bccvita.bcc.it.
Qualora l'esponente non si ritenga soddisfatto dell'esito del reclamo o in caso di assenza di riscontro nel termine massimo di 45 giorni, potrà rivolgersi (i) all'IVASS - Via del Quirinale 21 - 00187 Roma, Fax 06/42133206, PEC tutela.consumatore@pec.ivass.it con le modalità indicate su www.ivass.it, (ii) alla CONSOB - Via G.B. Martini 3 - 00198 Roma con le modalità indicate su www.consob.it, corredando l'esposto della documentazione relativa al reclamo trattato dalla Compagnia e dell'eventuale riscontro fornito dalla stessa. Ulteriori informazioni: www.bccvita.it - Reclami.
I reclami riguardanti invece il comportamento dell'Intermediario bancario, dei suoi dipendenti e collaboratori, dovranno essere inoltrati all'Intermediario, secondo le modalità indicate nel sito internet dello stesso, che provvederà a gestirli direttamente.

Altre informazioni rilevanti

Questo documento contenente le informazioni chiave deve essere letto congiuntamente agli allegati relativi alle singole opzioni di investimento. Si rimanda alla lettura del Set Informativo per tutti i dettagli sulle caratteristiche del prodotto, in particolare sulle opzioni contrattuali disponibili in corso di contratto (Stop Loss, Take Profit, Decumulo Finanziario, Piano di Versamenti Programmati) e in fase di liquidazione (Conversione in rendita), nonché gli specifici convenzionamenti. Ai sensi della normativa vigente il Set Informativo – composto dal KID, dal DIP aggiuntivo IBIP, dalle Condizioni di assicurazione comprensive del glossario e dal modulo di polizza – deve essere consegnato al Contraente prima della sottoscrizione e risulta disponibile sul sito della Compagnia www.bccvita.it.

Documento contenente le informazioni chiave - Allegato

Di seguito vengono riportate le caratteristiche dell'opzione di investimento sottostante il prodotto in relazione a: indicatore di rischio, scenari di performance, costi totali, impatto annuale sul rendimento (RIY) nonché il periodo di detenzione raccomandato.
Le informazioni qui esposte presuppongono che l'intero capitale sia investito nella presente opzione; per i limiti di investimento tra le opzioni disponibili si rimanda a quanto previsto dal Set Informativo.

Prodotto

BCC VITA - UNICA (CONFIGURAZIONE STANDARD)

Opzione di investimento

GESTIONE SEPARATA "BCC VITA FUTURO"

Emittente: BCC Vita S.p.A.

Data di realizzazione del documento: 05 agosto 2021

Cos'è questa opzione d'investimento?

Tipologia: la Gestione Separata è un Fondo appositamente creato dalla Compagnia e gestito separatamente rispetto al complesso delle attività, in cui confluiscono i premi al netto dei costi versati dai Contraenti che hanno sottoscritto polizze rivalutabili. La misura annua di rivalutazione da applicare è pari al tasso di rendimento finanziario annuo realizzato dalla Gestione Separata diminuito dei costi applicati mediante prelievo sul rendimento della gestione; tale misura potrà essere anche negativa. In questo caso, il capitale rivalutato subirà una riduzione pari alla misura corrispondente.

Obiettivi: l'investimento nella Gestione Separata mira alla redditività e rivalutabilità nel medio e lungo termine del patrimonio in gestione, ottenuto attraverso una ripartizione degli attivi che tenda a minimizzare la volatilità mediante una diversificazione degli investimenti.

Investitore al dettaglio a cui è destinata l'opzione di investimento: questa opzione di investimento si rivolge a contraenti con esperienza e conoscenza teorica riguardo ai mercati finanziari e ai prodotti assicurativi di investimento bassa, aventi un obiettivo di investimento su un orizzonte temporale molto lungo, con tolleranza al rischio bassa (o superiore) e una limitata capacità di sostenere eventuali perdite che si potrebbero manifestare in momenti temporali diversi da quelli in cui opera la garanzia di restituzione dell'importo investito.

Quali sono i rischi e qual è il potenziale rendimento?

Indicatore di rischio

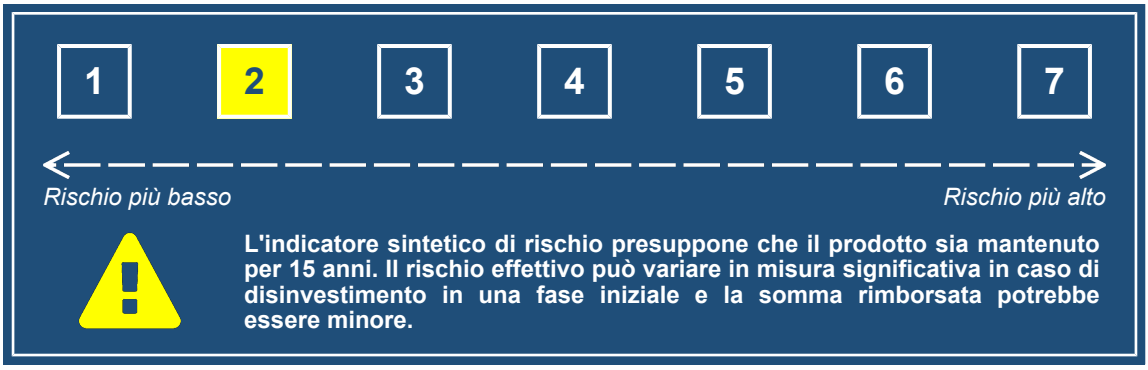

L'indicatore sintetico di rischio è un'indicazione orientativa del livello di rischio di questo prodotto rispetto ad altri prodotti. Esso esprime la probabilità che il prodotto subisca perdite monetarie a causa di movimenti sul mercato o a causa della nostra incapacità di pagarvi quanto dovuto.
Abbiamo classificato questo prodotto al livello **2** su **7**, che corrisponde alla classe di rischio bassa.
Ciò significa che le perdite potenziali dovute alla performance futura di questa opzione sono classificate nel livello basso e che è molto improbabile che le cattive condizioni di mercato influenzino la capacità della Compagnia di pagarvi quanto dovuto.

Per la quota di premio investita nella Gestione Separata, hai diritto alla restituzione del 100% del capitale investito in caso di decesso dell'Assicurato, alla scadenza e, in ipotesi di differimento del contratto, in caso di liquidazione della prestazione alle ricorrenze quinquennali successive fino all'effettiva scadenza del contratto.
Qualsiasi importo superiore a quello indicato e qualsiasi rendimento aggiuntivo dipendono dalla performance futura del mercato e sono incerti.

L'entità degli eventuali costi di riscatto è riportata nella sezione "Per quanto tempo devo detenerlo? Posso ritirare il capitale prematuramente?".

Scenari di performance

L'andamento futuro del mercato non può essere previsto con precisione. Gli scenari sotto indicati rappresentano solamente un'indicazione di alcuni dei possibili esiti dell'investimento e sono basati su rendimenti recenti. L'effettivo rendimento dell'investimento potrebbe pertanto essere inferiore a quello sotto riportato.
Questa tabella mostra gli importi dei possibili rimborsi nei prossimi 15 anni, in diversi scenari, ipotizzando un investimento di 10.000 €.
Gli scenari presentati mostrano la possibile performance dell'investimento. Possono essere confrontati con gli scenari di altre opzioni di investimento/prodotti.
Gli importi dei rimborsi varieranno a seconda della performance del mercato e del periodo di tempo per cui è mantenuta l'opzione di investimento/prodotto.
Lo scenario di stress indica quale potrebbe essere l'importo rimborsato in circostanze di mercato estreme e non tiene conto della

situazione in cui non siamo in grado di pagarvi.
Le cifre riportate comprendono tutti i costi del prodotto in quanto tale, ma possono non comprendere tutti i costi da voi pagati al consulente o al distributore. Le cifre non tengono conto della vostra situazione fiscale personale, che può incidere anch'essa sull'importo del rimborso.

Investimento: € 10.000 Premio assicurativo: € 0		1 anno	8 anni	15 anni (Periodo di detenzione raccomandato)
Scenario in caso di sopravvivenza				
Scenario di stress	**Possibile rimborso al netto dei costi**	**€ 9.272,89**	**€ 8.962,48**	**€ 9.641,28**
	Rendimento medio per ciascun anno	-7,27%	-1,36%	-0,24%
Scenario sfavorevole	**Possibile rimborso al netto dei costi**	**€ 9.365,69**	**€ 9.645,21**	**€ 9.641,28**
	Rendimento medio per ciascun anno	-6,34%	-0,45%	-0,24%
Scenario moderato	**Possibile rimborso al netto dei costi**	**€ 9.367,10**	**€ 9.807,16**	**€ 9.936,45**
	Rendimento medio per ciascun anno	-6,33%	-0,24%	-0,04%
Scenario favorevole	**Possibile rimborso al netto dei costi**	**€ 9.368,45**	**€ 9.843,24**	**€ 10.050,57**
	Rendimento medio per ciascun anno	-6,32%	-0,20%	0,03%
Scenario in caso di decesso				
Evento assicurato	**Possibile rimborso a favore dei beneficiari al netto dei costi**	**€ 10.139,64**	**€ 10.003,30**	**€ 10.035,82**

Quali sono i costi?

La diminuzione del rendimento (Reduction in Yield - RIY) esprime l'impatto dei costi totali sostenuti sul possibile rendimento dell'investimento. I costi totali tengono conto dei costi una tantum, correnti e accessori. Gli importi qui riportati corrispondono ai costi cumulativi del prodotto in 3 periodi di detenzione differenti e comprendono le potenziali penali per uscita anticipata. Questi importi si basano sull'ipotesi che siano investiti 10.000 €. Gli importi sono stimati e potrebbero cambiare in futuro.

Andamento dei costi nel tempo

Investimento: € 10.000 Scenari	In caso di disinvestimento dopo 1 anno	In caso di disinvestimento dopo 8 anni	In caso di disinvestimento dopo 15 anni
Costi totali	**€ 773,76**	**€ 1.368,65**	**€ 2.267,71**
Impatto annuo sul rendimento	7,79%	1,76%	1,55%

Composizione dei costi

La tabella mostra:

- l'impatto annuo che ogni tipo di costo ha sul tuo investimento alla fine del periodo di detenzione raccomandato;
- il significato delle differenti categorie di costo.

Questa tabella mostra l'impatto annuale sul rendimento			
Costi una tantum	Costi di ingresso	0,24%	Impatto dei costi da sostenere al momento della sottoscrizione dell'investimento. Questo importo comprende i costi di distribuzione del prodotto.
	Costi di uscita	0,00%	Impatto dei costi di uscita al termine del periodo di detenzione raccomandato.
Costi ricorrenti	Costi di transazione	0,00%	Impatto dei nostri costi di acquisto e vendita degli investimenti sottostanti per il prodotto.
	Altri costi ricorrenti	1,30%	Impatto dei costi che tratteniamo ogni anno per gestire i tuoi investimenti.

Periodo di detenzione raccomandato dell'opzione di investimento: 15 anni

Documento contenente le informazioni chiave - Allegato

Di seguito vengono riportate le caratteristiche dell'opzione di investimento sottostante il prodotto in relazione a: indicatore di rischio, scenari di performance, costi totali, impatto annuale sul rendimento (RIY) nonché il periodo di detenzione raccomandato.
Le informazioni qui esposte presuppongono che l'intero capitale sia investito nella presente opzione; per i limiti di investimento tra le opzioni disponibili si rimanda a quanto previsto dal Set Informativo.

Prodotto

BCC VITA - UNICA (CONFIGURAZIONE STANDARD)

Opzione di investimento

FONDO INTERNO BCC VITA STRATEGIA PROTETTA 80

Emittente: BCC Vita S.p.A.

Data di realizzazione del documento: 05 agosto 2021

Cos'è questa opzione d'investimento?

Tipologia: Fondo Interno Assicurativo di categoria "Flessibile", denominato in Euro.

Obiettivi: incrementare il valore del capitale investito nel medio-lungo termine e preservare l'80% del massimo valore quota raggiunto dal Fondo interno stesso a partire dalla data della sua istituzione (nel seguito "Obiettivo di Protezione") attraverso una gestione flessibile e diversificata degli investimenti. Il "Valore Quota Protetto" è quindi pari all'80% del massimo valore della quota raggiunto dal Fondo interno a partire dalla data della sua istituzione. L'Obiettivo di Protezione del valore unitario della quota opera con riferimento ad ogni data di valorizzazione del Fondo prevista dal Regolamento del Fondo stesso.

Al fine di concorrere al raggiungimento dell'Obiettivo di Protezione, la Compagnia ha sottoscritto uno specifico accordo con primaria Controparte di mercato ai sensi del quale, nel caso in cui il valore unitario della quota scenda al di sotto del Valore Quota Protetto, tale Controparte, al verificarsi di talune condizioni, corrisponderà alla Compagnia l'Importo di Protezione (che, a seconda dei casi, potrà essere totale o parziale), come definito e calcolato ai sensi dell'Accordo di Protezione.

Tale Accordo ha durata contrattuale di 7 anni che decorre dal 21 gennaio 2021 (effettiva data di istituzione del Fondo) e può essere rinnovato alla scadenza naturale, previo consenso di entrambe le parti, per un numero illimitato di rinnovi, ciascuno pari a 7 anni. L'impegno della Controparte non è incondizionato e potrebbe venir meno per eventi o circostanze che comportino la cessazione anticipata o l'inoperatività dell'Accordo di Protezione.

La gestione del Fondo interno si basa su una strategia di allocazione dinamica tra la Componente di Performance, costituita da attivi di natura obbligazionaria e azionaria nonché da OICR azionari, obbligazionari, multi-asset, flessibili e la Componente di Protezione, costituita da titoli di Stato a tasso fisso emessi o garantiti dalla Francia o dalla Germania con una scadenza residua inferiore a tre mesi, OICR monetari (o assimilabili), strumenti monetari con scadenza non superiore a sei mesi e liquidità, finalizzata al perseguimento dell'Obiettivo di Protezione. Viene utilizzato come parametro di riferimento la volatilità media annua attesa della quota pari al 9,00%.

Caratteristiche delle attività di investimento:

- Principali tipologie di strumenti finanziari e valuta di denominazione: il Fondo può investire in attivi di natura obbligazionaria e azionaria, nonché in OICR, con il limite massimo del 50% del controvalore complessivo per la componente azionaria. Non sono previsti limiti con riferimento alla valuta di denominazione degli strumenti finanziari. Per la parte del Fondo interno costituita da attività espresse, o che possono investire, in divise diverse dall'Euro, è prevista l'esposizione al rischio di cambio.
- Aree geografiche/mercati di riferimento: Non sono previste limitazioni alle aree geografiche di riferimento.
- Categorie di emittenti: Non sono previste limitazioni.
- Operazioni in strumenti finanziari derivati: la Compagnia si riserva la possibilità di utilizzare strumenti finanziari derivati, in coerenza con le caratteristiche del Fondo interno e in modo da non alterarne il profilo di rischio, sia allo scopo di realizzare un'efficace gestione del portafoglio, che a fini di copertura.

Il valore complessivo netto del Fondo è la risultante della valorizzazione delle sue attività al netto delle eventuali passività ed è suddiviso in quote. Il loro numero viene aggiornato a seguito di ogni operazione di investimento o disinvestimento di quote. Il valore unitario delle quote è determinato settimanalmente, dividendo il valore complessivo netto per il numero delle quote ad essa riferibili in quel momento.

Investitore al dettaglio a cui è destinata l'opzione di investimento: questa opzione di investimento si rivolge a contraenti con esperienza e conoscenza teorica riguardo ai mercati finanziari e ai prodotti assicurativi di investimento bassa, aventi un obiettivo di risparmio/investimento su un orizzonte temporale lungo, con tolleranza al rischio bassa (o superiore).

Quali sono i rischi e qual è il potenziale rendimento?

Indicatore di rischio

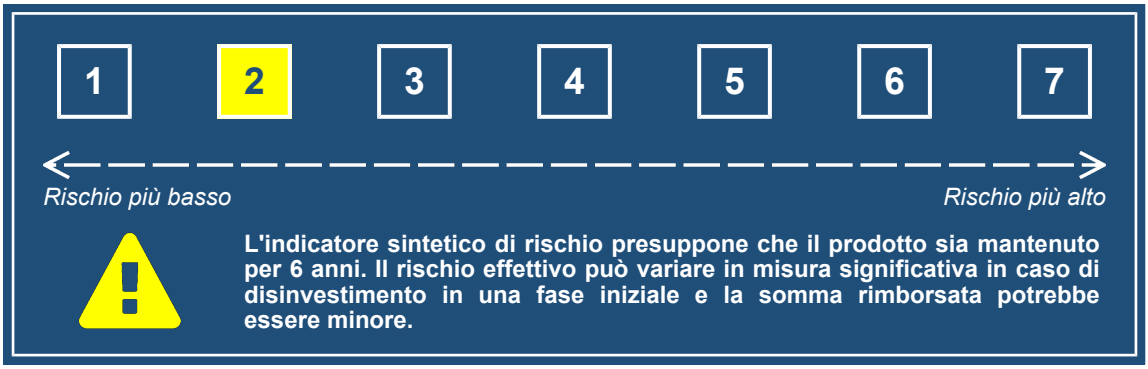

Documento contenente le informazioni chiave - Allegato

L'indicatore sintetico di rischio è un'indicazione orientativa del livello di rischio di questo prodotto rispetto ad altri prodotti. Esso esprime la probabilità che il prodotto subisca perdite monetarie a causa di movimenti sul mercato o a causa della nostra incapacità di pagarvi quanto dovuto.
Abbiamo classificato questo prodotto al livello **2** su **7**, che corrisponde alla classe di rischio bassa.
Ciò significa che le perdite potenziali dovute alla performance futura di questa opzione sono classificate nel livello basso e che è molto improbabile che le cattive condizioni di mercato influenzino la capacità della Compagnia di pagarvi quanto dovuto.

Questa opzione di investimento ha un obiettivo di protezione volto a preservare l'80% del massimo valore quota raggiunto dal Fondo stesso dalla data della sua istituzione. A tal fine la Compagnia ha stipulato uno specifico accordo di protezione con primaria Controparte di mercato che prevede specifiche limitazioni e condizioni.

L'entità degli eventuali costi di riscatto è riportata nella sezione "Per quanto tempo devo detenerlo? Posso ritirare il capitale prematuramente?".

Scenari di performance

L'andamento futuro del mercato non può essere previsto con precisione. Gli scenari sotto indicati rappresentano solamente un'indicazione di alcuni dei possibili esiti dell'investimento e sono basati su rendimenti recenti. L'effettivo rendimento dell'investimento potrebbe pertanto essere inferiore a quello sotto riportato.
Questa tabella mostra gli importi dei possibili rimborsi nei prossimi 6 anni, in diversi scenari, ipotizzando un investimento di 10.000 €.
Gli scenari presentati mostrano la possibile performance dell'investimento. Possono essere confrontati con gli scenari di altre opzioni di investimento/prodotti.
Gli importi dei rimborsi varieranno a seconda della performance del mercato e del periodo di tempo per cui è mantenuta l'opzione di investimento/prodotto.
Lo scenario di stress indica quale potrebbe essere l'importo rimborsato in circostanze di mercato estreme e non tiene conto della situazione in cui non siamo in grado di pagarvi.
Le cifre riportate comprendono tutti i costi del prodotto in quanto tale, ma possono non comprendere tutti i costi da voi pagati al consulente o al distributore. Le cifre non tengono conto della vostra situazione fiscale personale, che può incidere anch'essa sull'importo del rimborso.

Investimento: € 10.000 **Premio assicurativo: € 0**		**1 anno**	**3 anni**	**6 anni (Periodo di detenzione raccomandato)**
Scenario in caso di sopravvivenza				
Scenario di stress	**Possibile rimborso al netto dei costi**	**€ 8.439,81**	**€ 7.872,38**	**€ 7.872,38**
	Rendimento medio per ciascun anno	-15,60%	-7,66%	-3,91%
Scenario sfavorevole	**Possibile rimborso al netto dei costi**	**€ 9.342,99**	**€ 9.670,17**	**€ 10.500,54**
	Rendimento medio per ciascun anno	-6,57%	-1,11%	0,82%
Scenario moderato	**Possibile rimborso al netto dei costi**	**€ 10.450,09**	**€ 11.641,08**	**€ 13.748,61**
	Rendimento medio per ciascun anno	4,50%	5,20%	5,45%
Scenario favorevole	**Possibile rimborso al netto dei costi**	**€ 11.496,88**	**€ 13.879,07**	**€ 17.725,45**
	Rendimento medio per ciascun anno	14,97%	11,55%	10,01%
Scenario in caso di decesso				
Evento assicurato	**Possibile rimborso a favore dei beneficiari al netto dei costi**	**€ 10.972,59**	**€ 12.223,14**	**€ 14.023,59**

Quali sono i costi?

La diminuzione del rendimento (Reduction in Yield - RIY) esprime l'impatto dei costi totali sostenuti sul possibile rendimento dell'investimento. I costi totali tengono conto dei costi una tantum, correnti e accessori. Gli importi qui riportati corrispondono ai costi cumulativi del prodotto in 3 periodi di detenzione differenti e comprendono le potenziali penali per uscita anticipata. Questi importi si basano sull'ipotesi che siano investiti 10.000 €. Gli importi sono stimati e potrebbero cambiare in futuro.

Andamento dei costi nel tempo

Investimento: € 10.000 **Scenari**	**In caso di disinvestimento dopo 1 anno**	**In caso di disinvestimento dopo 3 anni**	**In caso di disinvestimento dopo 6 anni**
Costi totali	**€ 412,42**	**€ 998,13**	**€ 1.885,46**
Impatto annuo sul rendimento	4,26%	3,24%	2,83%

Composizione dei costi

La tabella mostra:

- l'impatto annuo che ogni tipo di costo ha sul tuo investimento alla fine del periodo di detenzione raccomandato;
- il significato delle differenti categorie di costo.

Documento contenente le informazioni chiave - Allegato

Questa tabella mostra l'impatto annuale sul rendimento			
Costi una tantum	Costi di ingresso	0,28%	Impatto dei costi da sostenere al momento della sottoscrizione dell'investimento. Questo importo comprende i costi di distribuzione del prodotto.
	Costi di uscita	0,00%	Impatto dei costi di uscita al termine del periodo di detenzione raccomandato.
Costi ricorrenti	Costi di transazione	0,00%	Impatto dei nostri costi di acquisto e vendita degli investimenti sottostanti per il prodotto.
	Altri costi ricorrenti	2,55%	Impatto dei costi che tratteniamo ogni anno per gestire i tuoi investimenti.

Periodo di detenzione raccomandato dell'opzione di investimento: 6 anni

Documento contenente le informazioni chiave - Allegato

Di seguito vengono riportate le caratteristiche dell'opzione di investimento sottostante il prodotto in relazione a: indicatore di rischio, scenari di performance, costi totali, impatto annuale sul rendimento (RIY) nonché il periodo di detenzione raccomandato.
Le informazioni qui esposte presuppongono che l'intero capitale sia investito nella presente opzione; per i limiti di investimento tra le opzioni disponibili si rimanda a quanto previsto dal Set Informativo.

Prodotto

BCC VITA - UNICA (CONFIGURAZIONE STANDARD)

Opzione di investimento

FONDO INTERNO BCC VITA FLEX 5

Emittente: BCC Vita S.p.A.

Data di realizzazione del documento: 05 agosto 2021

Cos'è questa opzione d'investimento?

Tipologia: Fondo Interno Assicurativo di categoria "Flessibile", denominato in Euro.

Obiettivi: massimizzare il rendimento atteso attraverso uno stile di gestione attivo. La gestione si realizza applicando le strategie finanziarie di seguito descritte:

- la selezione, attraverso analisi discrezionali, di OICR azionari, obbligazionari, multi asset, flessibili e monetari (o assimilabili) con elevata qualità di gestione tra i principali asset manager internazionali, con l'obiettivo, tra gli altri, di assicurare una diversificazione per stile di gestione ed un'esposizione dinamica ai diversi fattori di rischio;
- un'asset allocation tattica definita dal gestore mixando analisi di natura quantitativa e qualitativa in modo da generare una esposizione alle asset class e agli strumenti che le rappresentano coerente con gli obiettivi del fondo, compatibilmente con il livello di volatilità media annua attesa;
- il controllo della volatilità sugli attivi definiti nelle strategie precedenti, sulla base di una volatilità media annua attesa della quota ritenuta accettabile pari al 5,00%.

Caratteristiche delle attività di investimento:

- Principali tipologie di strumenti finanziari e valuta di denominazione: il Fondo può investire in attivi di natura obbligazionaria e azionaria, nonché in OICR, con il limite massimo del 40% del controvalore complessivo per la componente azionaria. Non sono previsti limiti con riferimento alla valuta di denominazione degli strumenti finanziari. Per la parte del Fondo interno costituita da attività espresse, o che possono investire, in divise diverse dall'Euro, è prevista l'esposizione al rischio di cambio.
- Aree geografiche/mercati di riferimento: Non sono previste limitazioni alle aree geografiche di riferimento.
- Categorie di emittenti: Non sono previste limitazioni.
- Operazioni in strumenti finanziari derivati: la Compagnia si riserva la possibilità di utilizzare strumenti finanziari derivati, in coerenza con le caratteristiche del Fondo interno e in modo da non alterarne il profilo di rischio, sia allo scopo di realizzare un'efficace gestione del portafoglio, che a fini di copertura.

Il valore complessivo netto del Fondo è la risultante della valorizzazione delle sue attività al netto delle eventuali passività ed è suddiviso in quote. Il loro numero viene aggiornato a seguito di ogni operazione di investimento o disinvestimento di quote. Il valore unitario delle quote è determinato settimanalmente, dividendo il valore complessivo netto per il numero delle quote ad essa riferibili in quel momento.

Investitore al dettaglio a cui è destinata l'opzione di investimento: questa opzione di investimento si rivolge a contraenti con esperienza e conoscenza teorica riguardo ai mercati finanziari e ai prodotti assicurativi di investimento bassa, aventi un obiettivo di risparmio/investimento su un orizzonte temporale medio, con tolleranza al rischio medio-bassa (o superiore).

Quali sono i rischi e qual è il potenziale rendimento?

Indicatore di rischio

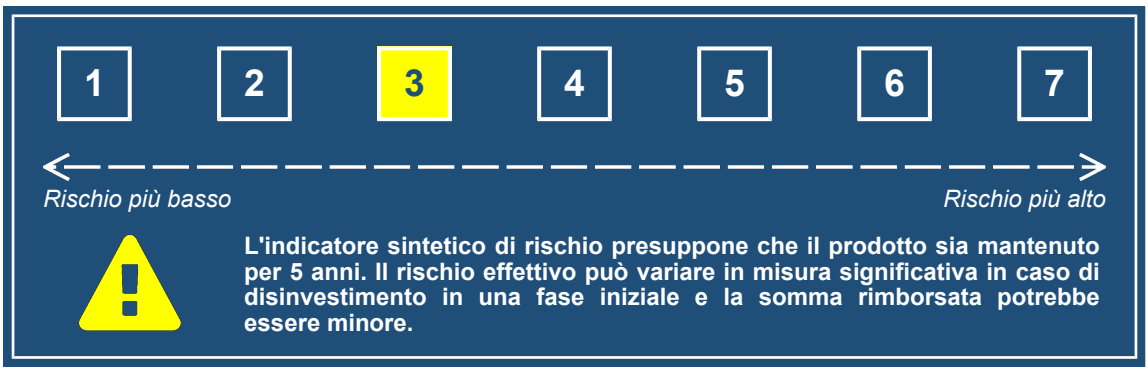

L'indicatore sintetico di rischio è un'indicazione orientativa del livello di rischio di questo prodotto rispetto ad altri prodotti. Esso esprime la probabilità che il prodotto subisca perdite monetarie a causa di movimenti sul mercato o a causa della nostra incapacità di pagarvi quanto dovuto.
Abbiamo classificato questo prodotto al livello **3** su **7**, che corrisponde alla classe di rischio medio-bassa.
Ciò significa che le perdite potenziali dovute alla performance futura di questa opzione sono classificate nel livello medio-basso e che è molto improbabile che le cattive condizioni di mercato influenzino la capacità della Compagnia di pagarvi quanto dovuto.

La presente opzione di investimento non comprende alcuna protezione dalla performance futura del mercato; pertanto potresti perdere il tuo intero investimento o parte di esso.
L'entità degli eventuali costi di riscatto è riportata nella sezione "Per quanto tempo devo detenerlo? Posso ritirare il capitale prematuramente?".

Documento contenente le informazioni chiave - Allegato

Scenari di performance

L'andamento futuro del mercato non può essere previsto con precisione. Gli scenari sotto indicati rappresentano solamente un'indicazione di alcuni dei possibili esiti dell'investimento e sono basati su rendimenti recenti. L'effettivo rendimento dell'investimento potrebbe pertanto essere inferiore a quello sotto riportato.
Questa tabella mostra gli importi dei possibili rimborsi nei prossimi 5 anni, in diversi scenari, ipotizzando un investimento di 10.000 €.
Gli scenari presentati mostrano la possibile performance dell'investimento. Possono essere confrontati con gli scenari di altre opzioni di investimento/prodotti.
Gli importi dei rimborsi varieranno a seconda della performance del mercato e del periodo di tempo per cui è mantenuta l'opzione di investimento/prodotto.
Lo scenario di stress indica quale potrebbe essere l'importo rimborsato in circostanze di mercato estreme e non tiene conto della situazione in cui non siamo in grado di pagarvi.
Le cifre riportate comprendono tutti i costi del prodotto in quanto tale, ma possono non comprendere tutti i costi da voi pagati al consulente o al distributore. Le cifre non tengono conto della vostra situazione fiscale personale, che può incidere anch'essa sull'importo del rimborso.

Investimento: € 10.000 **Premio assicurativo: € 0**		**1 anno**	**3 anni**	**5 anni (Periodo di detenzione raccomandato)**
Scenario in caso di sopravvivenza				
Scenario di stress	**Possibile rimborso al netto dei costi**	**€ 4.528,18**	**€ 7.899,34**	**€ 7.403,91**
	Rendimento medio per ciascun anno	-54,72%	-7,56%	-5,83%
Scenario sfavorevole	**Possibile rimborso al netto dei costi**	**€ 9.445,41**	**€ 9.773,03**	**€ 10.326,56**
	Rendimento medio per ciascun anno	-5,55%	-0,76%	0,64%
Scenario moderato	**Possibile rimborso al netto dei costi**	**€ 10.396,06**	**€ 11.496,99**	**€ 12.714,51**
	Rendimento medio per ciascun anno	3,96%	4,76%	4,92%
Scenario favorevole	**Possibile rimborso al netto dei costi**	**€ 11.271,08**	**€ 13.322,57**	**€ 15.420,27**
	Rendimento medio per ciascun anno	12,71%	10,03%	9,05%
Scenario in caso di decesso				
Evento assicurato	**Possibile rimborso a favore dei beneficiari al netto dei costi**	**€ 10.915,87**	**€ 12.071,84**	**€ 12.968,80**

Quali sono i costi?

La diminuzione del rendimento (Reduction in Yield - RIY) esprime l'impatto dei costi totali sostenuti sul possibile rendimento dell'investimento. I costi totali tengono conto dei costi una tantum, correnti e accessori. Gli importi qui riportati corrispondono ai costi cumulativi del prodotto in 3 periodi di detenzione differenti e comprendono le potenziali penali per uscita anticipata. Questi importi si basano sull'ipotesi che siano investiti 10.000 €. Gli importi sono stimati e potrebbero cambiare in futuro.

Andamento dei costi nel tempo

Investimento: € 10.000 **Scenari**	**In caso di disinvestimento dopo 1 anno**	**In caso di disinvestimento dopo 3 anni**	**In caso di disinvestimento dopo 5 anni**
Costi totali	**€ 347,47**	**€ 754,85**	**€ 1.205,37**
Impatto annuo sul rendimento	3,60%	2,48%	2,25%

Composizione dei costi

La tabella mostra:

- l'impatto annuo che ogni tipo di costo ha sul tuo investimento alla fine del periodo di detenzione raccomandato;
- il significato delle differenti categorie di costo.

Questa tabella mostra l'impatto annuale sul rendimento			
Costi una tantum	Costi di ingresso	0,34%	Impatto dei costi da sostenere al momento della sottoscrizione dell'investimento. Questo importo comprende i costi di distribuzione del prodotto.
	Costi di uscita	0,00%	Impatto dei costi di uscita al termine del periodo di detenzione raccomandato.
Costi ricorrenti	Costi di transazione	0,00%	Impatto dei nostri costi di acquisto e vendita degli investimenti sottostanti per il prodotto.
	Altri costi ricorrenti	1,91%	Impatto dei costi che tratteniamo ogni anno per gestire i tuoi investimenti.

Periodo di detenzione raccomandato dell'opzione di investimento: 5 anni

Documento contenente le informazioni chiave - Allegato

Di seguito vengono riportate le caratteristiche dell'opzione di investimento sottostante il prodotto in relazione a: indicatore di rischio, scenari di performance, costi totali, impatto annuale sul rendimento (RIY) nonché il periodo di detenzione raccomandato.
Le informazioni qui esposte presuppongono che l'intero capitale sia investito nella presente opzione; per i limiti di investimento tra le opzioni disponibili si rimanda a quanto previsto dal Set Informativo.

Prodotto

BCC VITA - UNICA (CONFIGURAZIONE STANDARD)

Opzione di investimento

FONDO INTERNO BCC VITA FLEX 10

Emittente: BCC Vita S.p.A.

Data di realizzazione del documento: 05 agosto 2021

Cos'è questa opzione d'investimento?

Tipologia: Fondo Interno Assicurativo di categoria "Flessibile", denominato in Euro.

Obiettivi: massimizzare il rendimento atteso attraverso uno stile di gestione attivo. La gestione si realizza applicando le strategie finanziarie di seguito descritte:

- la selezione, attraverso analisi discrezionali, di OICR azionari, obbligazionari, multi asset, flessibili e monetari (o assimilabili) con elevata qualità di gestione tra i principali asset manager internazionali, con l'obiettivo, tra gli altri, di assicurare una diversificazione per stile di gestione ed un'esposizione dinamica ai diversi fattori di rischio;
- un'asset allocation tattica definita dal gestore mixando analisi di natura quantitativa e qualitativa in modo da generare una esposizione alle asset class e agli strumenti che le rappresentano coerente con gli obiettivi del fondo, compatibilmente con il livello di volatilità media annua attesa;
- il controllo della volatilità sugli attivi definiti nelle strategie precedenti, sulla base di una volatilità media annua attesa della quota ritenuta accettabile pari al 10,00%.

Caratteristiche delle attività di investimento:

- Principali tipologie di strumenti finanziari e valuta di denominazione: il Fondo può investire in attivi di natura obbligazionaria e azionaria, nonché in OICR, con il limite massimo del 50% del controvalore complessivo per la componente azionaria. Non sono previsti limiti con riferimento alla valuta di denominazione degli strumenti finanziari. Per la parte del Fondo interno costituita da attività espresse, o che possono investire, in divise diverse dall'Euro, è prevista l'esposizione al rischio di cambio.
- Aree geografiche/mercati di riferimento: Non sono previste limitazioni alle aree geografiche di riferimento.
- Categorie di emittenti: Non sono previste limitazioni.
- Operazioni in strumenti finanziari derivati: la Compagnia si riserva la possibilità di utilizzare strumenti finanziari derivati, in coerenza con le caratteristiche del Fondo interno e in modo da non alterarne il profilo di rischio, sia allo scopo di realizzare un'efficace gestione del portafoglio, che a fini di copertura.

Il valore complessivo netto del Fondo è la risultante della valorizzazione delle sue attività al netto delle eventuali passività ed è suddiviso in quote. Il loro numero viene aggiornato a seguito di ogni operazione di investimento o disinvestimento di quote. Il valore unitario delle quote è determinato settimanalmente, dividendo il valore complessivo netto per il numero delle quote ad essa riferibili in quel momento.

Investitore al dettaglio a cui è destinata l'opzione di investimento: questa opzione di investimento si rivolge a contraenti con esperienza e conoscenza teorica riguardo ai mercati finanziari e ai prodotti assicurativi di investimento bassa, aventi un obiettivo di risparmio/investimento su un orizzonte temporale medio, con tolleranza al rischio medio-bassa (o superiore).

Quali sono i rischi e qual è il potenziale rendimento?

Indicatore di rischio

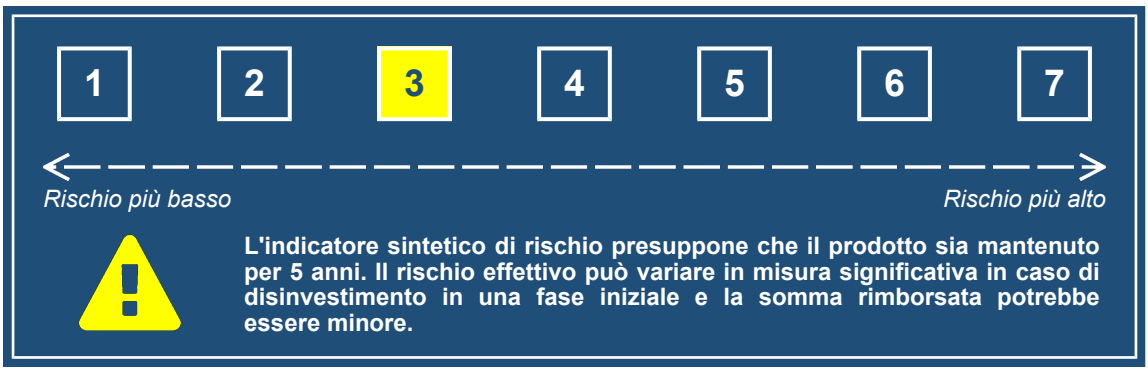

L'indicatore sintetico di rischio è un'indicazione orientativa del livello di rischio di questo prodotto rispetto ad altri prodotti. Esso esprime la probabilità che il prodotto subisca perdite monetarie a causa di movimenti sul mercato o a causa della nostra incapacità di pagarvi quanto dovuto.
Abbiamo classificato questo prodotto al livello **3** su **7**, che corrisponde alla classe di rischio medio-bassa.
Ciò significa che le perdite potenziali dovute alla performance futura di questa opzione sono classificate nel livello medio-basso e che è molto improbabile che le cattive condizioni di mercato influenzino la capacità della Compagnia di pagarvi quanto dovuto.

La presente opzione di investimento non comprende alcuna protezione dalla performance futura del mercato; pertanto potresti perdere il tuo intero investimento o parte di esso.
L'entità degli eventuali costi di riscatto è riportata nella sezione "Per quanto tempo devo detenerlo? Posso ritirare il capitale prematuramente?".

Documento contenente le informazioni chiave - Allegato

Scenari di performance

L'andamento futuro del mercato non può essere previsto con precisione. Gli scenari sotto indicati rappresentano solamente un'indicazione di alcuni dei possibili esiti dell'investimento e sono basati su rendimenti recenti. L'effettivo rendimento dell'investimento potrebbe pertanto essere inferiore a quello sotto riportato.
Questa tabella mostra gli importi dei possibili rimborsi nei prossimi 5 anni, in diversi scenari, ipotizzando un investimento di 10.000 €.
Gli scenari presentati mostrano la possibile performance dell'investimento. Possono essere confrontati con gli scenari di altre opzioni di investimento/prodotti.
Gli importi dei rimborsi varieranno a seconda della performance del mercato e del periodo di tempo per cui è mantenuta l'opzione di investimento/prodotto.
Lo scenario di stress indica quale potrebbe essere l'importo rimborsato in circostanze di mercato estreme e non tiene conto della situazione in cui non siamo in grado di pagarvi.
Le cifre riportate comprendono tutti i costi del prodotto in quanto tale, ma possono non comprendere tutti i costi da voi pagati al consulente o al distributore. Le cifre non tengono conto della vostra situazione fiscale personale, che può incidere anch'essa sull'importo del rimborso.

Investimento: € 10.000 **Premio assicurativo: € 0**		**1 anno**	**3 anni**	**5 anni (Periodo di detenzione raccomandato)**
Scenario in caso di sopravvivenza				
Scenario di stress	**Possibile rimborso al netto dei costi**	**€ 3.889,34**	**€ 7.473,44**	**€ 6.884,15**
	Rendimento medio per ciascun anno	-61,11%	-9,25%	-7,20%
Scenario sfavorevole	**Possibile rimborso al netto dei costi**	**€ 9.340,07**	**€ 9.688,90**	**€ 10.311,06**
	Rendimento medio per ciascun anno	-6,60%	-1,05%	0,61%
Scenario moderato	**Possibile rimborso al netto dei costi**	**€ 10.492,32**	**€ 11.803,41**	**€ 13.278,33**
	Rendimento medio per ciascun anno	4,92%	5,68%	5,83%
Scenario favorevole	**Possibile rimborso al netto dei costi**	**€ 11.584,61**	**€ 14.132,82**	**€ 16.806,28**
	Rendimento medio per ciascun anno	15,85%	12,22%	10,94%
Scenario in caso di decesso				
Evento assicurato	**Possibile rimborso a favore dei beneficiari al netto dei costi**	**€ 11.016,94**	**€ 12.393,58**	**€ 13.543,89**

Quali sono i costi?

La diminuzione del rendimento (Reduction in Yield - RIY) esprime l'impatto dei costi totali sostenuti sul possibile rendimento dell'investimento. I costi totali tengono conto dei costi una tantum, correnti e accessori. Gli importi qui riportati corrispondono ai costi cumulativi del prodotto in 3 periodi di detenzione differenti e comprendono le potenziali penali per uscita anticipata. Questi importi si basano sull'ipotesi che siano investiti 10.000 €. Gli importi sono stimati e potrebbero cambiare in futuro.

Andamento dei costi nel tempo

Investimento: € 10.000 **Scenari**	**In caso di disinvestimento dopo 1 anno**	**In caso di disinvestimento dopo 3 anni**	**In caso di disinvestimento dopo 5 anni**
Costi totali	**€ 394,71**	**€ 911,45**	**€ 1.492,76**
Impatto annuo sul rendimento	4,09%	2,96%	2,74%

Composizione dei costi

La tabella mostra:

- l'impatto annuo che ogni tipo di costo ha sul tuo investimento alla fine del periodo di detenzione raccomandato;
- il significato delle differenti categorie di costo.

Questa tabella mostra l'impatto annuale sul rendimento			
Costi una tantum	Costi di ingresso	0,34%	Impatto dei costi da sostenere al momento della sottoscrizione dell'investimento. Questo importo comprende i costi di distribuzione del prodotto.
	Costi di uscita	0,00%	Impatto dei costi di uscita al termine del periodo di detenzione raccomandato.
Costi ricorrenti	Costi di transazione	0,00%	Impatto dei nostri costi di acquisto e vendita degli investimenti sottostanti per il prodotto.
	Altri costi ricorrenti	2,40%	Impatto dei costi che tratteniamo ogni anno per gestire i tuoi investimenti.

Periodo di detenzione raccomandato dell'opzione di investimento: 5 anni

Documento contenente le informazioni chiave - Allegato

Di seguito vengono riportate le caratteristiche dell'opzione di investimento sottostante il prodotto in relazione a: indicatore di rischio, scenari di performance, costi totali, impatto annuale sul rendimento (RIY) nonché il periodo di detenzione raccomandato.
Le informazioni qui esposte presuppongono che l'intero capitale sia investito nella presente opzione; per i limiti di investimento tra le opzioni disponibili si rimanda a quanto previsto dal Set Informativo.

Prodotto

BCC VITA - UNICA (CONFIGURAZIONE STANDARD)

Opzione di investimento

FONDO INTERNO BCC VITA STRATEGIA SOSTENIBILE

Emittente: BCC Vita S.p.A.

Data di realizzazione del documento: 05 agosto 2021

Cos'è questa opzione d'investimento?

Tipologia: Fondo Interno Assicurativo di categoria "Flessibile", denominato in Euro.

Obiettivi: massimizzare il rendimento atteso attraverso uno stile di gestione attivo e flessibile, orientato all'individuazione di OICR di natura monetaria, obbligazionaria, azionaria e flessibile, selezionati integrando l'analisi finanziaria di natura qualitativa e quantitativa con considerazioni di tipo ambientale, sociale e di buon governo societario (ESG).
La politica di investimento perseguita dal Fondo, nonché la flessibilità che caratterizza la gestione, non consentono alla Società di individuare un parametro oggettivo di riferimento (benchmark) con il quale confrontare il rendimento del Fondo a cui sono collegate le prestazioni assicurative. La volatilità media annua attesa della Quota ritenuta accettabile è pari al 15,00%.

Caratteristiche delle attività di investimento:

- Principali tipologie di strumenti finanziari e valuta di denominazione: il Fondo può investire in attivi di natura obbligazionaria e azionaria, nonché in OICR, con il limite massimo del 100% del controvalore complessivo per la componente azionaria. Non sono previsti limiti con riferimento alla valuta di denominazione degli strumenti finanziari. Per la parte del Fondo interno costituita da attività espresse, o che possono investire, in divise diverse dall'Euro, è prevista l'esposizione al rischio di cambio.
- Aree geografiche/mercati di riferimento: Non sono previste limitazioni alle aree geografiche di riferimento.
- Categorie di emittenti: Non sono previste limitazioni.
- Operazioni in strumenti finanziari derivati: la Compagnia si riserva la possibilità di utilizzare strumenti finanziari derivati, in coerenza con le caratteristiche del Fondo interno e in modo da non alterarne il profilo di rischio, sia allo scopo di realizzare un'efficace gestione del portafoglio, che a fini di copertura.

Il valore complessivo netto del Fondo è la risultante della valorizzazione delle sue attività al netto delle eventuali passività ed è suddiviso in quote. Il loro numero viene aggiornato a seguito di ogni operazione di investimento o disinvestimento di quote. Il valore unitario delle quote è determinato settimanalmente, dividendo il valore complessivo netto per il numero delle quote ad essa riferibili in quel momento.

Investitore al dettaglio a cui è destinata l'opzione di investimento: questa opzione di investimento si rivolge a contraenti con esperienza e conoscenza teorica riguardo ai mercati finanziari e ai prodotti assicurativi di investimento bassa, aventi un obiettivo di risparmio/investimento su un orizzonte temporale medio, con tolleranza al rischio media (o superiore).

Quali sono i rischi e qual è il potenziale rendimento?

Indicatore di rischio

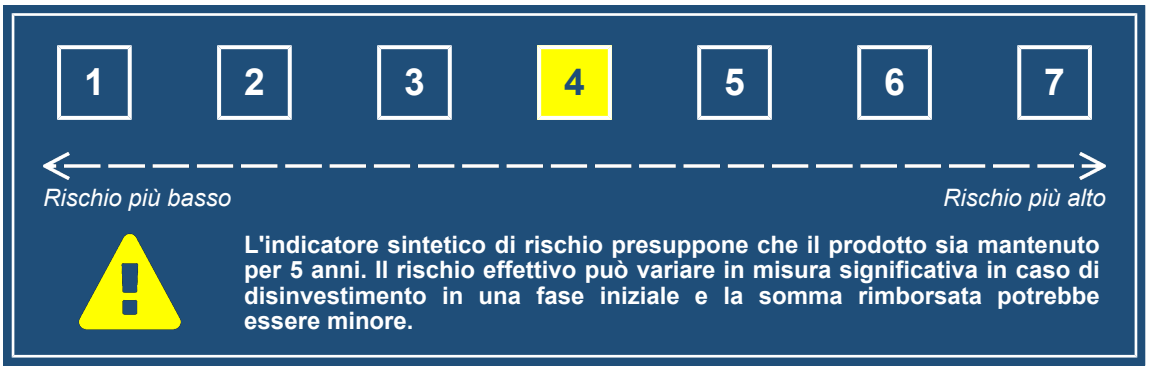

L'indicatore sintetico di rischio è un'indicazione orientativa del livello di rischio di questo prodotto rispetto ad altri prodotti. Esso esprime la probabilità che il prodotto subisca perdite monetarie a causa di movimenti sul mercato o a causa della nostra incapacità di pagarvi quanto dovuto.
Abbiamo classificato questo prodotto al livello **4** su **7**, che corrisponde alla classe di rischio media.
Ciò significa che le perdite potenziali dovute alla performance futura di questa opzione sono classificate nel livello medio e che è molto improbabile che le cattive condizioni di mercato influenzino la capacità della Compagnia di pagarvi quanto dovuto.

La presente opzione di investimento non comprende alcuna protezione dalla performance futura del mercato; pertanto potresti perdere il tuo intero investimento o parte di esso.
L'entità degli eventuali costi di riscatto è riportata nella sezione "Per quanto tempo devo detenerlo? Posso ritirare il capitale prematuramente?".

Documento contenente le informazioni chiave - Allegato

Scenari di performance

L'andamento futuro del mercato non può essere previsto con precisione. Gli scenari sotto indicati rappresentano solamente un'indicazione di alcuni dei possibili esiti dell'investimento e sono basati su rendimenti recenti. L'effettivo rendimento dell'investimento potrebbe pertanto essere inferiore a quello sotto riportato.
Questa tabella mostra gli importi dei possibili rimborsi nei prossimi 5 anni, in diversi scenari, ipotizzando un investimento di 10.000 €.
Gli scenari presentati mostrano la possibile performance dell'investimento. Possono essere confrontati con gli scenari di altre opzioni di investimento/prodotti.
Gli importi dei rimborsi varieranno a seconda della performance del mercato e del periodo di tempo per cui è mantenuta l'opzione di investimento/prodotto.
Lo scenario di stress indica quale potrebbe essere l'importo rimborsato in circostanze di mercato estreme e non tiene conto della situazione in cui non siamo in grado di pagarvi.
Le cifre riportate comprendono tutti i costi del prodotto in quanto tale, ma possono non comprendere tutti i costi da voi pagati al consulente o al distributore. Le cifre non tengono conto della vostra situazione fiscale personale, che può incidere anch'essa sull'importo del rimborso.

Investimento: € 10.000 **Premio assicurativo: € 0**		**1 anno**	**3 anni**	**5 anni (Periodo di detenzione raccomandato)**
Scenario in caso di sopravvivenza				
Scenario di stress	**Possibile rimborso al netto dei costi**	**€ 1.976,40**	**€ 5.778,21**	**€ 4.897,19**
	Rendimento medio per ciascun anno	-80,24%	-16,71%	-13,31%
Scenario sfavorevole	**Possibile rimborso al netto dei costi**	**€ 8.627,81**	**€ 8.469,53**	**€ 8.693,62**
	Rendimento medio per ciascun anno	-13,72%	-5,39%	-2,76%
Scenario moderato	**Possibile rimborso al netto dei costi**	**€ 10.571,00**	**€ 11.949,84**	**€ 13.508,53**
	Rendimento medio per ciascun anno	5,71%	6,12%	6,20%
Scenario favorevole	**Possibile rimborso al netto dei costi**	**€ 12.520,72**	**€ 16.299,05**	**€ 20.291,45**
	Rendimento medio per ciascun anno	25,21%	17,68%	15,20%
Scenario in caso di decesso				
Evento assicurato	**Possibile rimborso a favore dei beneficiari al netto dei costi**	**€ 11.099,55**	**€ 12.547,33**	**€ 13.778,70**

Quali sono i costi?

La diminuzione del rendimento (Reduction in Yield - RIY) esprime l'impatto dei costi totali sostenuti sul possibile rendimento dell'investimento. I costi totali tengono conto dei costi una tantum, correnti e accessori. Gli importi qui riportati corrispondono ai costi cumulativi del prodotto in 3 periodi di detenzione differenti e comprendono le potenziali penali per uscita anticipata. Questi importi si basano sull'ipotesi che siano investiti 10.000 €. Gli importi sono stimati e potrebbero cambiare in futuro.

Andamento dei costi nel tempo

Investimento: € 10.000 **Scenari**	**In caso di disinvestimento dopo 1 anno**	**In caso di disinvestimento dopo 3 anni**	**In caso di disinvestimento dopo 5 anni**
Costi totali	**€ 365,19**	**€ 821,02**	**€ 1.336,31**
Impatto annuo sul rendimento	3,80%	2,67%	2,44%

Composizione dei costi

La tabella mostra:

- l'impatto annuo che ogni tipo di costo ha sul tuo investimento alla fine del periodo di detenzione raccomandato;
- il significato delle differenti categorie di costo.

Questa tabella mostra l'impatto annuale sul rendimento			
Costi una tantum	Costi di ingresso	0,34%	Impatto dei costi da sostenere al momento della sottoscrizione dell'investimento. Questo importo comprende i costi di distribuzione del prodotto.
	Costi di uscita	0,00%	Impatto dei costi di uscita al termine del periodo di detenzione raccomandato.
Costi ricorrenti	Costi di transazione	0,00%	Impatto dei nostri costi di acquisto e vendita degli investimenti sottostanti per il prodotto.
	Altri costi ricorrenti	2,10%	Impatto dei costi che tratteniamo ogni anno per gestire i tuoi investimenti.

Periodo di detenzione raccomandato dell'opzione di investimento: 5 anni

Documento contenente le informazioni chiave - Allegato

Di seguito vengono riportate le caratteristiche dell'opzione di investimento sottostante il prodotto in relazione a: indicatore di rischio, scenari di performance, costi totali, impatto annuale sul rendimento (RIY) nonché il periodo di detenzione raccomandato.
Le informazioni qui esposte presuppongono che l'intero capitale sia investito nella presente opzione; per i limiti di investimento tra le opzioni disponibili si rimanda a quanto previsto dal Set Informativo.

Prodotto

BCC VITA - UNICA (CONFIGURAZIONE STANDARD)

Opzione di investimento

AMUNDI FUNDS - EMERGING MARKETS EQUITY FOCUS M2 EUR © (ISIN: LU2237439190)

Emittente: Amundi Luxembourg S.A.
Linea di investimento di appartenenza: Azionario Paesi Emergenti

Data di realizzazione del documento: 05 agosto 2021

Cos'è questa opzione d'investimento?

Per le informazioni specifiche su obiettivi e politica di investimento del presente Fondo Esterno si rimanda al relativo KIID redatto dalla relativa Società istitutiva.

Quali sono i rischi e qual è il potenziale rendimento?

Indicatore di rischio

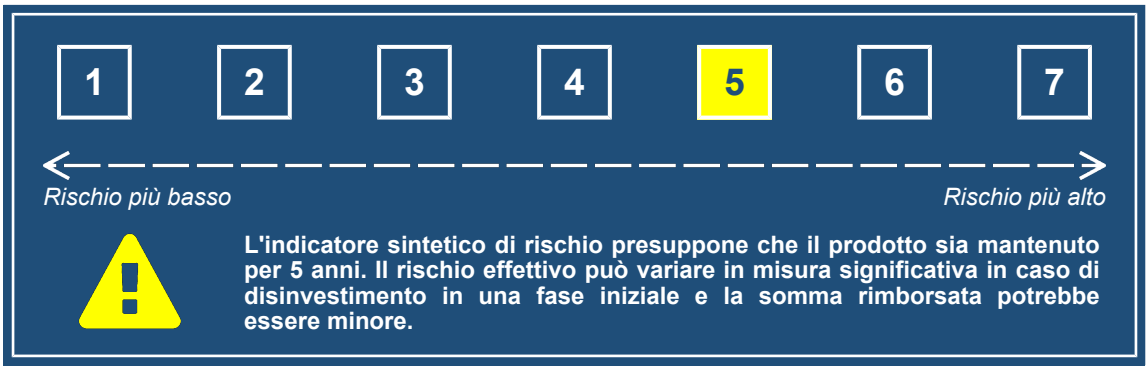

L'indicatore sintetico di rischio è un'indicazione orientativa del livello di rischio di questo prodotto rispetto ad altri prodotti. Esso esprime la probabilità che il prodotto subisca perdite monetarie a causa di movimenti sul mercato o a causa della nostra incapacità di pagarvi quanto dovuto.
Abbiamo classificato questo prodotto al livello **5** su **7**, che corrisponde alla classe di rischio medio-alta.
Ciò significa che le perdite potenziali dovute alla performance futura di questa opzione sono classificate nel livello medio-alto e che è molto improbabile che le cattive condizioni di mercato influenzino la capacità della Compagnia di pagarvi quanto dovuto.

La presente opzione di investimento non comprende alcuna protezione dalla performance futura del mercato; pertanto potresti perdere il tuo intero investimento o parte di esso.

L'entità degli eventuali costi di riscatto è riportata nella sezione "Per quanto tempo devo detenerlo? Posso ritirare il capitale prematuramente?".

Scenari di performance

L'andamento futuro del mercato non può essere previsto con precisione. Gli scenari sotto indicati rappresentano solamente un'indicazione di alcuni dei possibili esiti dell'investimento e sono basati su rendimenti recenti. L'effettivo rendimento dell'investimento potrebbe pertanto essere inferiore a quello sotto riportato.
Questa tabella mostra gli importi dei possibili rimborsi nei prossimi 5 anni, in diversi scenari, ipotizzando un investimento di 10.000 €.
Gli scenari presentati mostrano la possibile performance dell'investimento. Possono essere confrontati con gli scenari di altre opzioni di investimento/prodotti.
Gli importi dei rimborsi varieranno a seconda della performance del mercato e del periodo di tempo per cui è mantenuta l'opzione di investimento/prodotto.
Lo scenario di stress indica quale potrebbe essere l'importo rimborsato in circostanze di mercato estreme e non tiene conto della situazione in cui non siamo in grado di pagarvi.
Le cifre riportate comprendono tutti i costi del prodotto in quanto tale, ma possono non comprendere tutti i costi da voi pagati al consulente o al distributore. Le cifre non tengono conto della vostra situazione fiscale personale, che può incidere anch'essa sull'importo del rimborso.

Documento contenente le informazioni chiave - Allegato

Investimento: € 10.000 Premio assicurativo: € 0		1 anno	3 anni	5 anni (Periodo di detenzione raccomandato)
Scenario in caso di sopravvivenza				
Scenario di stress	**Possibile rimborso al netto dei costi**	**€ 1.847,23**	**€ 2.391,06**	**€ 1.423,96**
	Rendimento medio per ciascun anno	-81,53%	-37,93%	-32,28%
Scenario sfavorevole	**Possibile rimborso al netto dei costi**	**€ 8.428,06**	**€ 8.573,98**	**€ 9.247,74**
	Rendimento medio per ciascun anno	-15,72%	-5,00%	-1,55%
Scenario moderato	**Possibile rimborso al netto dei costi**	**€ 10.930,50**	**€ 13.413,49**	**€ 16.460,50**
	Rendimento medio per ciascun anno	9,31%	10,28%	10,48%
Scenario favorevole	**Possibile rimborso al netto dei costi**	**€ 14.050,77**	**€ 20.799,28**	**€ 29.040,09**
	Rendimento medio per ciascun anno	40,51%	27,65%	23,77%
Scenario in caso di decesso				
Evento assicurato	**Possibile rimborso a favore dei beneficiari al netto dei costi**	**€ 11.477,03**	**€ 14.084,16**	**€ 16.789,71**

Quali sono i costi?

La diminuzione del rendimento (Reduction in Yield - RIY) esprime l'impatto dei costi totali sostenuti sul possibile rendimento dell'investimento. I costi totali tengono conto dei costi una tantum, correnti e accessori. Gli importi qui riportati corrispondono ai costi cumulativi del prodotto in 3 periodi di detenzione differenti e comprendono le potenziali penali per uscita anticipata. Questi importi si basano sull'ipotesi che siano investiti 10.000 €. Gli importi sono stimati e potrebbero cambiare in futuro.

Andamento dei costi nel tempo

Investimento: € 10.000 Scenari	In caso di disinvestimento dopo 1 anno	In caso di disinvestimento dopo 3 anni	In caso di disinvestimento dopo 5 anni
Costi totali	**€ 481,98**	**€ 1.235,53**	**€ 2.160,26**
Impatto annuo sul rendimento	5,05%	3,87%	3,63%

Composizione dei costi

La tabella mostra:

- l'impatto annuo che ogni tipo di costo ha sul tuo investimento alla fine del periodo di detenzione raccomandato;
- il significato delle differenti categorie di costo.

Questa tabella mostra l'impatto annuale sul rendimento			
Costi una tantum	Costi di ingresso	0,36%	Impatto dei costi da sostenere al momento della sottoscrizione dell'investimento. Questo importo comprende i costi di distribuzione del prodotto.
	Costi di uscita	0,00%	Impatto dei costi di uscita al termine del periodo di detenzione raccomandato.
Costi ricorrenti	Costi di transazione	0,00%	Impatto dei nostri costi di acquisto e vendita degli investimenti sottostanti per il prodotto.
	Altri costi ricorrenti	3,28%	Impatto dei costi che tratteniamo ogni anno per gestire i tuoi investimenti.

Periodo di detenzione raccomandato dell'opzione di investimento: 5 anni

Documento contenente le informazioni chiave - Allegato

Di seguito vengono riportate le caratteristiche dell'opzione di investimento sottostante il prodotto in relazione a: indicatore di rischio, scenari di performance, costi totali, impatto annuale sul rendimento (RIY) nonché il periodo di detenzione raccomandato.
Le informazioni qui esposte presuppongono che l'intero capitale sia investito nella presente opzione; per i limiti di investimento tra le opzioni disponibili si rimanda a quanto previsto dal Set Informativo.

Prodotto

BCC VITA - UNICA (CONFIGURAZIONE STANDARD)

Opzione di investimento

AMUNDI FUNDS EQUITY JAPAN TARGET - M EUR HGD (C) (ISIN: LU0797053815)

Emittente: Amundi Luxembourg S.A.
Linea di investimento di appartenenza: Azionario Pacifico

Data di realizzazione del documento: 05 agosto 2021

Cos'è questa opzione d'investimento?

Per le informazioni specifiche su obiettivi e politica di investimento del presente Fondo Esterno si rimanda al relativo KIID redatto dalla relativa Società istitutiva.

Quali sono i rischi e qual è il potenziale rendimento?

Indicatore di rischio

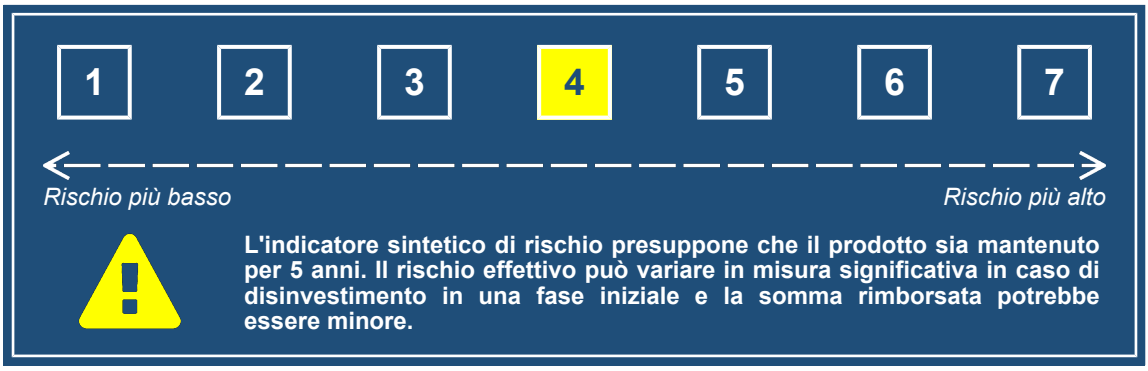

L'indicatore sintetico di rischio è un'indicazione orientativa del livello di rischio di questo prodotto rispetto ad altri prodotti. Esso esprime la probabilità che il prodotto subisca perdite monetarie a causa di movimenti sul mercato o a causa della nostra incapacità di pagarvi quanto dovuto.
Abbiamo classificato questo prodotto al livello **4** su **7**, che corrisponde alla classe di rischio media.
Ciò significa che le perdite potenziali dovute alla performance futura di questa opzione sono classificate nel livello medio e che è molto improbabile che le cattive condizioni di mercato influenzino la capacità della Compagnia di pagarvi quanto dovuto.

La presente opzione di investimento non comprende alcuna protezione dalla performance futura del mercato; pertanto potresti perdere il tuo intero investimento o parte di esso.

L'entità degli eventuali costi di riscatto è riportata nella sezione "Per quanto tempo devo detenerlo? Posso ritirare il capitale prematuramente?".

Scenari di performance

L'andamento futuro del mercato non può essere previsto con precisione. Gli scenari sotto indicati rappresentano solamente un'indicazione di alcuni dei possibili esiti dell'investimento e sono basati su rendimenti recenti. L'effettivo rendimento dell'investimento potrebbe pertanto essere inferiore a quello sotto riportato.
Questa tabella mostra gli importi dei possibili rimborsi nei prossimi 5 anni, in diversi scenari, ipotizzando un investimento di 10.000 €.
Gli scenari presentati mostrano la possibile performance dell'investimento. Possono essere confrontati con gli scenari di altre opzioni di investimento/prodotti.
Gli importi dei rimborsi varieranno a seconda della performance del mercato e del periodo di tempo per cui è mantenuta l'opzione di investimento/prodotto.
Lo scenario di stress indica quale potrebbe essere l'importo rimborsato in circostanze di mercato estreme e non tiene conto della situazione in cui non siamo in grado di pagarvi.
Le cifre riportate comprendono tutti i costi del prodotto in quanto tale, ma possono non comprendere tutti i costi da voi pagati al consulente o al distributore. Le cifre non tengono conto della vostra situazione fiscale personale, che può incidere anch'essa sull'importo del rimborso.

Documento contenente le informazioni chiave - Allegato

Investimento: € 10.000 Premio assicurativo: € 0		1 anno	3 anni	5 anni (Periodo di detenzione raccomandato)
Scenario in caso di sopravvivenza				
Scenario di stress	**Possibile rimborso al netto dei costi**	**€ 2.876,31**	**€ 4.457,09**	**€ 3.360,61**
	Rendimento medio per ciascun anno	-71,24%	-23,61%	-19,59%
Scenario sfavorevole	**Possibile rimborso al netto dei costi**	**€ 7.904,91**	**€ 6.911,81**	**€ 6.382,98**
	Rendimento medio per ciascun anno	-20,95%	-11,58%	-8,59%
Scenario moderato	**Possibile rimborso al netto dei costi**	**€ 10.050,93**	**€ 10.472,55**	**€ 10.911,85**
	Rendimento medio per ciascun anno	0,51%	1,55%	1,76%
Scenario favorevole	**Possibile rimborso al netto dei costi**	**€ 12.753,77**	**€ 15.835,64**	**€ 18.616,42**
	Rendimento medio per ciascun anno	27,54%	16,56%	13,23%
Scenario in caso di decesso				
Evento assicurato	**Possibile rimborso a favore dei beneficiari al netto dei costi**	**€ 10.553,48**	**€ 10.996,18**	**€ 11.130,09**

Quali sono i costi?

La diminuzione del rendimento (Reduction in Yield - RIY) esprime l'impatto dei costi totali sostenuti sul possibile rendimento dell'investimento. I costi totali tengono conto dei costi una tantum, correnti e accessori. Gli importi qui riportati corrispondono ai costi cumulativi del prodotto in 3 periodi di detenzione differenti e comprendono le potenziali penali per uscita anticipata. Questi importi si basano sull'ipotesi che siano investiti 10.000 €. Gli importi sono stimati e potrebbero cambiare in futuro.

Andamento dei costi nel tempo

Investimento: € 10.000 Scenari	In caso di disinvestimento dopo 1 anno	In caso di disinvestimento dopo 3 anni	In caso di disinvestimento dopo 5 anni
Costi totali	**€ 444,35**	**€ 1.031,97**	**€ 1.644,24**
Impatto annuo sul rendimento	4,52%	3,44%	3,22%

Composizione dei costi

La tabella mostra:

- l'impatto annuo che ogni tipo di costo ha sul tuo investimento alla fine del periodo di detenzione raccomandato;
- il significato delle differenti categorie di costo.

Questa tabella mostra l'impatto annuale sul rendimento			
Costi una tantum	Costi di ingresso	0,33%	Impatto dei costi da sostenere al momento della sottoscrizione dell'investimento. Questo importo comprende i costi di distribuzione del prodotto.
	Costi di uscita	0,00%	Impatto dei costi di uscita al termine del periodo di detenzione raccomandato.
Costi ricorrenti	Costi di transazione	0,00%	Impatto dei nostri costi di acquisto e vendita degli investimenti sottostanti per il prodotto.
	Altri costi ricorrenti	2,89%	Impatto dei costi che tratteniamo ogni anno per gestire i tuoi investimenti.

Periodo di detenzione raccomandato dell'opzione di investimento: 5 anni

Documento contenente le informazioni chiave - Allegato

Di seguito vengono riportate le caratteristiche dell'opzione di investimento sottostante il prodotto in relazione a: indicatore di rischio, scenari di performance, costi totali, impatto annuale sul rendimento (RIY) nonché il periodo di detenzione raccomandato.
Le informazioni qui esposte presuppongono che l'intero capitale sia investito nella presente opzione; per i limiti di investimento tra le opzioni disponibili si rimanda a quanto previsto dal Set Informativo.

Prodotto

BCC VITA - UNICA (CONFIGURAZIONE STANDARD)

Opzione di investimento

AMUNDI FUNDS EURO HIGH YIELD SHORT TERM BOND - M2 EUR (C) (ISIN: LU2002721293)

Emittente: Amundi Luxembourg S.A.
Linea di investimento di appartenenza: Obbligazionario High Yield

Data di realizzazione del documento: 05 agosto 2021

Cos'è questa opzione d'investimento?

Per le informazioni specifiche su obiettivi e politica di investimento del presente Fondo Esterno si rimanda al relativo KIID redatto dalla relativa Società istitutiva.

Quali sono i rischi e qual è il potenziale rendimento?

Indicatore di rischio

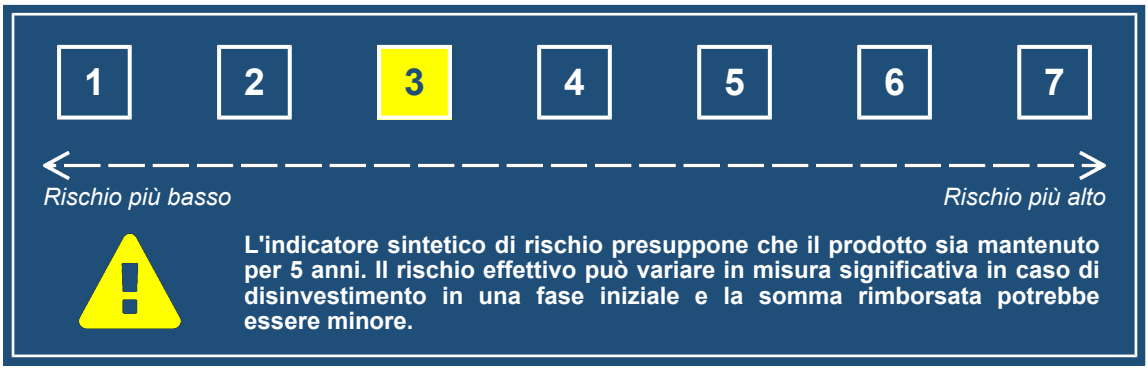

L'indicatore sintetico di rischio è un'indicazione orientativa del livello di rischio di questo prodotto rispetto ad altri prodotti. Esso esprime la probabilità che il prodotto subisca perdite monetarie a causa di movimenti sul mercato o a causa della nostra incapacità di pagarvi quanto dovuto.
Abbiamo classificato questo prodotto al livello **3** su **7**, che corrisponde alla classe di rischio medio-bassa.
Ciò significa che le perdite potenziali dovute alla performance futura di questa opzione sono classificate nel livello medio-basso e che è molto improbabile che le cattive condizioni di mercato influenzino la capacità della Compagnia di pagarvi quanto dovuto.

La presente opzione di investimento non comprende alcuna protezione dalla performance futura del mercato; pertanto potresti perdere il tuo intero investimento o parte di esso.

L'entità degli eventuali costi di riscatto è riportata nella sezione "Per quanto tempo devo detenerlo? Posso ritirare il capitale prematuramente?".

Scenari di performance

L'andamento futuro del mercato non può essere previsto con precisione. Gli scenari sotto indicati rappresentano solamente un'indicazione di alcuni dei possibili esiti dell'investimento e sono basati su rendimenti recenti. L'effettivo rendimento dell'investimento potrebbe pertanto essere inferiore a quello sotto riportato.
Questa tabella mostra gli importi dei possibili rimborsi nei prossimi 5 anni, in diversi scenari, ipotizzando un investimento di 10.000 €.
Gli scenari presentati mostrano la possibile performance dell'investimento. Possono essere confrontati con gli scenari di altre opzioni di investimento/prodotti.
Gli importi dei rimborsi varieranno a seconda della performance del mercato e del periodo di tempo per cui è mantenuta l'opzione di investimento/prodotto.
Lo scenario di stress indica quale potrebbe essere l'importo rimborsato in circostanze di mercato estreme e non tiene conto della situazione in cui non siamo in grado di pagarvi.
Le cifre riportate comprendono tutti i costi del prodotto in quanto tale, ma possono non comprendere tutti i costi da voi pagati al consulente o al distributore. Le cifre non tengono conto della vostra situazione fiscale personale, che può incidere anch'essa sull'importo del rimborso.

Documento contenente le informazioni chiave - Allegato

Investimento: € 10.000 Premio assicurativo: € 0		1 anno	3 anni	5 anni (Periodo di detenzione raccomandato)
Scenario in caso di sopravvivenza				
Scenario di stress	**Possibile rimborso al netto dei costi**	**€ 4.794,88**	**€ 5.647,70**	**€ 4.681,17**
	Rendimento medio per ciascun anno	-52,05%	-17,34%	-14,08%
Scenario sfavorevole	**Possibile rimborso al netto dei costi**	**€ 9.051,87**	**€ 8.555,44**	**€ 8.247,72**
	Rendimento medio per ciascun anno	-9,48%	-5,07%	-3,78%
Scenario moderato	**Possibile rimborso al netto dei costi**	**€ 9.904,81**	**€ 9.970,81**	**€ 10.037,25**
	Rendimento medio per ciascun anno	-0,95%	-0,10%	0,07%
Scenario favorevole	**Possibile rimborso al netto dei costi**	**€ 10.724,98**	**€ 11.499,02**	**€ 12.087,53**
	Rendimento medio per ciascun anno	7,25%	4,77%	3,86%
Scenario in caso di decesso				
Evento assicurato	**Possibile rimborso a favore dei beneficiari al netto dei costi**	**€ 10.400,05**	**€ 10.469,35**	**€ 10.237,99**

Quali sono i costi?

La diminuzione del rendimento (Reduction in Yield - RIY) esprime l'impatto dei costi totali sostenuti sul possibile rendimento dell'investimento. I costi totali tengono conto dei costi una tantum, correnti e accessori. Gli importi qui riportati corrispondono ai costi cumulativi del prodotto in 3 periodi di detenzione differenti e comprendono le potenziali penali per uscita anticipata. Questi importi si basano sull'ipotesi che siano investiti 10.000 €. Gli importi sono stimati e potrebbero cambiare in futuro.

Andamento dei costi nel tempo

Investimento: € 10.000 Scenari	In caso di disinvestimento dopo 1 anno	In caso di disinvestimento dopo 3 anni	In caso di disinvestimento dopo 5 anni
Costi totali	**€ 350,01**	**€ 733,27**	**€ 1.119,08**
Impatto annuo sul rendimento	3,54%	2,47%	2,26%

Composizione dei costi

La tabella mostra:

- l'impatto annuo che ogni tipo di costo ha sul tuo investimento alla fine del periodo di detenzione raccomandato;
- il significato delle differenti categorie di costo.

Questa tabella mostra l'impatto annuale sul rendimento			
Costi una tantum	Costi di ingresso	0,32%	Impatto dei costi da sostenere al momento della sottoscrizione dell'investimento. Questo importo comprende i costi di distribuzione del prodotto.
	Costi di uscita	0,00%	Impatto dei costi di uscita al termine del periodo di detenzione raccomandato.
Costi ricorrenti	Costi di transazione	0,00%	Impatto dei nostri costi di acquisto e vendita degli investimenti sottostanti per il prodotto.
	Altri costi ricorrenti	1,93%	Impatto dei costi che tratteniamo ogni anno per gestire i tuoi investimenti.

Periodo di detenzione raccomandato dell'opzione di investimento: 5 anni

Documento contenente le informazioni chiave - Allegato

Di seguito vengono riportate le caratteristiche dell'opzione di investimento sottostante il prodotto in relazione a: indicatore di rischio, scenari di performance, costi totali, impatto annuale sul rendimento (RIY) nonché il periodo di detenzione raccomandato.
Le informazioni qui esposte presuppongono che l'intero capitale sia investito nella presente opzione; per i limiti di investimento tra le opzioni disponibili si rimanda a quanto previsto dal Set Informativo.

Prodotto

BCC VITA - UNICA (CONFIGURAZIONE STANDARD)

Opzione di investimento

AMUNDI FUNDS EUROLAND EQUITY SMALL CAP - M EUR (C) (ISIN: LU0568607039)

Emittente: Amundi Luxembourg S.A.
Linea di investimento di appartenenza: Azionario Europa

Data di realizzazione del documento: 05 agosto 2021

Cos'è questa opzione d'investimento?

Per le informazioni specifiche su obiettivi e politica di investimento del presente Fondo Esterno si rimanda al relativo KIID redatto dalla relativa Società istitutiva.

Quali sono i rischi e qual è il potenziale rendimento?

Indicatore di rischio

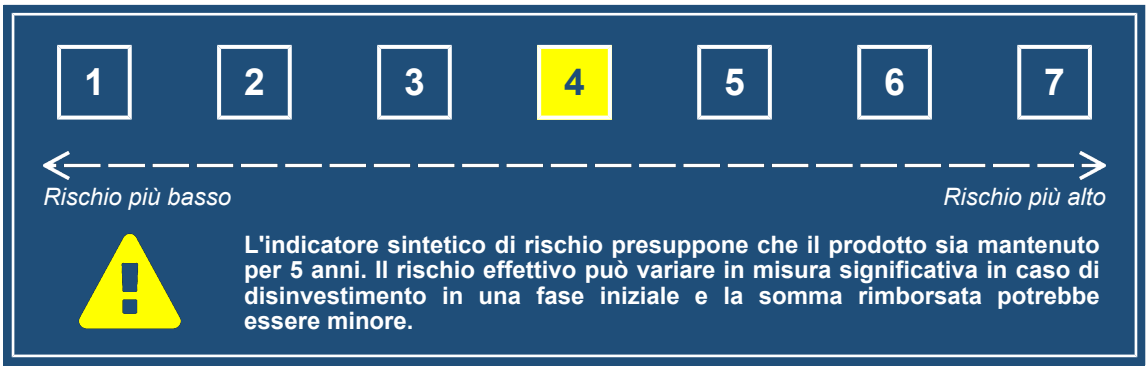

L'indicatore sintetico di rischio è un'indicazione orientativa del livello di rischio di questo prodotto rispetto ad altri prodotti. Esso esprime la probabilità che il prodotto subisca perdite monetarie a causa di movimenti sul mercato o a causa della nostra incapacità di pagarvi quanto dovuto.
Abbiamo classificato questo prodotto al livello **4** su **7**, che corrisponde alla classe di rischio media.
Ciò significa che le perdite potenziali dovute alla performance futura di questa opzione sono classificate nel livello medio e che è molto improbabile che le cattive condizioni di mercato influenzino la capacità della Compagnia di pagarvi quanto dovuto.

La presente opzione di investimento non comprende alcuna protezione dalla performance futura del mercato; pertanto potresti perdere il tuo intero investimento o parte di esso.

L'entità degli eventuali costi di riscatto è riportata nella sezione "Per quanto tempo devo detenerlo? Posso ritirare il capitale prematuramente?".

Scenari di performance

L'andamento futuro del mercato non può essere previsto con precisione. Gli scenari sotto indicati rappresentano solamente un'indicazione di alcuni dei possibili esiti dell'investimento e sono basati su rendimenti recenti. L'effettivo rendimento dell'investimento potrebbe pertanto essere inferiore a quello sotto riportato.
Questa tabella mostra gli importi dei possibili rimborsi nei prossimi 5 anni, in diversi scenari, ipotizzando un investimento di 10.000 €.
Gli scenari presentati mostrano la possibile performance dell'investimento. Possono essere confrontati con gli scenari di altre opzioni di investimento/prodotti.
Gli importi dei rimborsi varieranno a seconda della performance del mercato e del periodo di tempo per cui è mantenuta l'opzione di investimento/prodotto.
Lo scenario di stress indica quale potrebbe essere l'importo rimborsato in circostanze di mercato estreme e non tiene conto della situazione in cui non siamo in grado di pagarvi.
Le cifre riportate comprendono tutti i costi del prodotto in quanto tale, ma possono non comprendere tutti i costi da voi pagati al consulente o al distributore. Le cifre non tengono conto della vostra situazione fiscale personale, che può incidere anch'essa sull'importo del rimborso.

Documento contenente le informazioni chiave - Allegato

Investimento: € 10.000 Premio assicurativo: € 0		1 anno	3 anni	5 anni (Periodo di detenzione raccomandato)
Scenario in caso di sopravvivenza				
Scenario di stress	**Possibile rimborso al netto dei costi**	**€ 1.771,31**	**€ 4.747,69**	**€ 3.669,50**
	Rendimento medio per ciascun anno	-82,29%	-21,99%	-18,17%
Scenario sfavorevole	**Possibile rimborso al netto dei costi**	**€ 8.271,41**	**€ 7.727,70**	**€ 7.590,61**
	Rendimento medio per ciascun anno	-17,29%	-8,23%	-5,36%
Scenario moderato	**Possibile rimborso al netto dei costi**	**€ 10.340,11**	**€ 11.340,94**	**€ 12.438,65**
	Rendimento medio per ciascun anno	3,40%	4,28%	4,46%
Scenario favorevole	**Possibile rimborso al netto dei costi**	**€ 12.785,55**	**€ 16.462,56**	**€ 20.161,32**
	Rendimento medio per ciascun anno	27,86%	18,08%	15,05%
Scenario in caso di decesso				
Evento assicurato	**Possibile rimborso a favore dei beneficiari al netto dei costi**	**€ 10.857,11**	**€ 11.907,99**	**€ 12.687,43**

Quali sono i costi?

La diminuzione del rendimento (Reduction in Yield - RIY) esprime l'impatto dei costi totali sostenuti sul possibile rendimento dell'investimento. I costi totali tengono conto dei costi una tantum, correnti e accessori. Gli importi qui riportati corrispondono ai costi cumulativi del prodotto in 3 periodi di detenzione differenti e comprendono le potenziali penali per uscita anticipata. Questi importi si basano sull'ipotesi che siano investiti 10.000 €. Gli importi sono stimati e potrebbero cambiare in futuro.

Andamento dei costi nel tempo

Investimento: € 10.000 Scenari	In caso di disinvestimento dopo 1 anno	In caso di disinvestimento dopo 3 anni	In caso di disinvestimento dopo 5 anni
Costi totali	**€ 450,25**	**€ 1.074,17**	**€ 1.758,47**
Impatto annuo sul rendimento	4,63%	3,51%	3,29%

Composizione dei costi

La tabella mostra:

- l'impatto annuo che ogni tipo di costo ha sul tuo investimento alla fine del periodo di detenzione raccomandato;
- il significato delle differenti categorie di costo.

Questa tabella mostra l'impatto annuale sul rendimento			
Costi una tantum	Costi di ingresso	0,34%	Impatto dei costi da sostenere al momento della sottoscrizione dell'investimento. Questo importo comprende i costi di distribuzione del prodotto.
	Costi di uscita	0,00%	Impatto dei costi di uscita al termine del periodo di detenzione raccomandato.
Costi ricorrenti	Costi di transazione	0,00%	Impatto dei nostri costi di acquisto e vendita degli investimenti sottostanti per il prodotto.
	Altri costi ricorrenti	2,95%	Impatto dei costi che tratteniamo ogni anno per gestire i tuoi investimenti.

Periodo di detenzione raccomandato dell'opzione di investimento: 5 anni

Documento contenente le informazioni chiave - Allegato

Di seguito vengono riportate le caratteristiche dell'opzione di investimento sottostante il prodotto in relazione a: indicatore di rischio, scenari di performance, costi totali, impatto annuale sul rendimento (RIY) nonché il periodo di detenzione raccomandato.
Le informazioni qui esposte presuppongono che l'intero capitale sia investito nella presente opzione; per i limiti di investimento tra le opzioni disponibili si rimanda a quanto previsto dal Set Informativo.

Prodotto

BCC VITA - UNICA (CONFIGURAZIONE STANDARD)

Opzione di investimento

AMUNDI FUNDS GLOBAL AGGREGATE BOND - M2 EUR HGD (C) (ISIN: LU2002721889)

Emittente: Amundi Luxembourg S.A.
Linea di investimento di appartenenza: Obbligazionario Flessibile Moderato

Data di realizzazione del documento: 05 agosto 2021

Cos'è questa opzione d'investimento?

Per le informazioni specifiche su obiettivi e politica di investimento del presente Fondo Esterno si rimanda al relativo KIID redatto dalla relativa Società istitutiva.

Quali sono i rischi e qual è il potenziale rendimento?

Indicatore di rischio

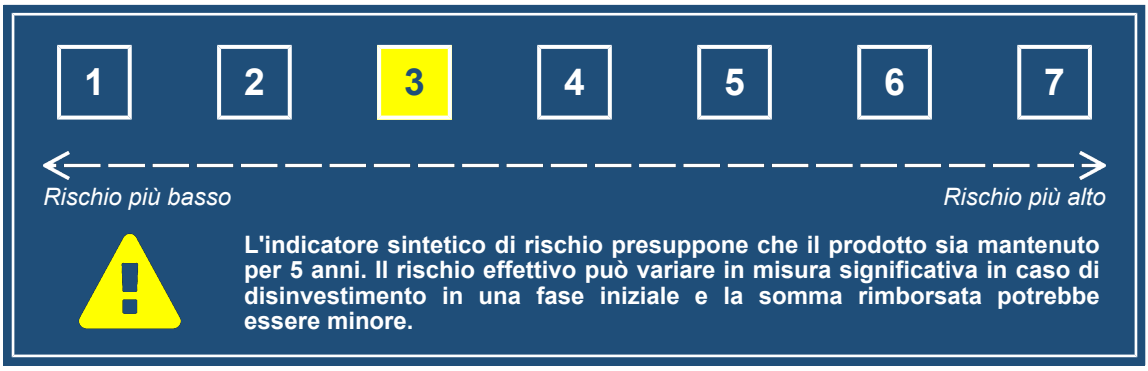

L'indicatore sintetico di rischio è un'indicazione orientativa del livello di rischio di questo prodotto rispetto ad altri prodotti. Esso esprime la probabilità che il prodotto subisca perdite monetarie a causa di movimenti sul mercato o a causa della nostra incapacità di pagarvi quanto dovuto.
Abbiamo classificato questo prodotto al livello **3** su **7**, che corrisponde alla classe di rischio medio-bassa.
Ciò significa che le perdite potenziali dovute alla performance futura di questa opzione sono classificate nel livello medio-basso e che è molto improbabile che le cattive condizioni di mercato influenzino la capacità della Compagnia di pagarvi quanto dovuto.

La presente opzione di investimento non comprende alcuna protezione dalla performance futura del mercato; pertanto potresti perdere il tuo intero investimento o parte di esso.

L'entità degli eventuali costi di riscatto è riportata nella sezione "Per quanto tempo devo detenerlo? Posso ritirare il capitale prematuramente?".

Scenari di performance

L'andamento futuro del mercato non può essere previsto con precisione. Gli scenari sotto indicati rappresentano solamente un'indicazione di alcuni dei possibili esiti dell'investimento e sono basati su rendimenti recenti. L'effettivo rendimento dell'investimento potrebbe pertanto essere inferiore a quello sotto riportato.
Questa tabella mostra gli importi dei possibili rimborsi nei prossimi 5 anni, in diversi scenari, ipotizzando un investimento di 10.000 €.
Gli scenari presentati mostrano la possibile performance dell'investimento. Possono essere confrontati con gli scenari di altre opzioni di investimento/prodotti.
Gli importi dei rimborsi varieranno a seconda della performance del mercato e del periodo di tempo per cui è mantenuta l'opzione di investimento/prodotto.
Lo scenario di stress indica quale potrebbe essere l'importo rimborsato in circostanze di mercato estreme e non tiene conto della situazione in cui non siamo in grado di pagarvi.
Le cifre riportate comprendono tutti i costi del prodotto in quanto tale, ma possono non comprendere tutti i costi da voi pagati al consulente o al distributore. Le cifre non tengono conto della vostra situazione fiscale personale, che può incidere anch'essa sull'importo del rimborso.

Documento contenente le informazioni chiave - Allegato

Investimento: € 10.000 Premio assicurativo: € 0		1 anno	3 anni	5 anni (Periodo di detenzione raccomandato)
Scenario in caso di sopravvivenza				
Scenario di stress	**Possibile rimborso al netto dei costi**	**€ 5.426,93**	**€ 6.130,47**	**€ 5.205,79**
	Rendimento medio per ciascun anno	-45,73%	-15,05%	-12,24%
Scenario sfavorevole	**Possibile rimborso al netto dei costi**	**€ 9.118,50**	**€ 8.647,76**	**€ 8.346,53**
	Rendimento medio per ciascun anno	-8,81%	-4,73%	-3,55%
Scenario moderato	**Possibile rimborso al netto dei costi**	**€ 9.881,92**	**€ 9.912,98**	**€ 9.944,14**
	Rendimento medio per ciascun anno	-1,18%	-0,29%	-0,11%
Scenario favorevole	**Possibile rimborso al netto dei costi**	**€ 10.617,04**	**€ 11.265,47**	**€ 11.745,52**
	Rendimento medio per ciascun anno	6,17%	4,05%	3,27%
Scenario in caso di decesso				
Evento assicurato	**Possibile rimborso a favore dei beneficiari al netto dei costi**	**€ 10.376,02**	**€ 10.408,63**	**€ 10.143,02**

Quali sono i costi?

La diminuzione del rendimento (Reduction in Yield - RIY) esprime l'impatto dei costi totali sostenuti sul possibile rendimento dell'investimento. I costi totali tengono conto dei costi una tantum, correnti e accessori. Gli importi qui riportati corrispondono ai costi cumulativi del prodotto in 3 periodi di detenzione differenti e comprendono le potenziali penali per uscita anticipata. Questi importi si basano sull'ipotesi che siano investiti 10.000 €. Gli importi sono stimati e potrebbero cambiare in futuro.

Andamento dei costi nel tempo

Investimento: € 10.000 Scenari	In caso di disinvestimento dopo 1 anno	In caso di disinvestimento dopo 3 anni	In caso di disinvestimento dopo 5 anni
Costi totali	**€ 375,31**	**€ 808,19**	**€ 1.242,44**
Impatto annuo sul rendimento	3,79%	2,73%	2,51%

Composizione dei costi

La tabella mostra:

- l'impatto annuo che ogni tipo di costo ha sul tuo investimento alla fine del periodo di detenzione raccomandato;
- il significato delle differenti categorie di costo.

Questa tabella mostra l'impatto annuale sul rendimento			
Costi una tantum	Costi di ingresso	0,32%	Impatto dei costi da sostenere al momento della sottoscrizione dell'investimento. Questo importo comprende i costi di distribuzione del prodotto.
	Costi di uscita	0,00%	Impatto dei costi di uscita al termine del periodo di detenzione raccomandato.
Costi ricorrenti	Costi di transazione	0,00%	Impatto dei nostri costi di acquisto e vendita degli investimenti sottostanti per il prodotto.
	Altri costi ricorrenti	2,19%	Impatto dei costi che tratteniamo ogni anno per gestire i tuoi investimenti.

Periodo di detenzione raccomandato dell'opzione di investimento: 5 anni

Documento contenente le informazioni chiave - Allegato

Di seguito vengono riportate le caratteristiche dell'opzione di investimento sottostante il prodotto in relazione a: indicatore di rischio, scenari di performance, costi totali, impatto annuale sul rendimento (RIY) nonché il periodo di detenzione raccomandato.
Le informazioni qui esposte presuppongono che l'intero capitale sia investito nella presente opzione; per i limiti di investimento tra le opzioni disponibili si rimanda a quanto previsto dal Set Informativo.

Prodotto

BCC VITA - UNICA (CONFIGURAZIONE STANDARD)

Opzione di investimento

AMUNDI FUNDS MULTI-ASSET SUSTAINABLE FUTURE - M2 EUR (C) (ISIN: LU2011223687)

Emittente: Amundi Luxembourg S.A.
Linea di investimento di appartenenza: Bilanciato Flessibile Prudente

Data di realizzazione del documento: 05 agosto 2021

Cos'è questa opzione d'investimento?

Per le informazioni specifiche su obiettivi e politica di investimento del presente Fondo Esterno si rimanda al relativo KIID redatto dalla relativa Società istitutiva.

Quali sono i rischi e qual è il potenziale rendimento?

Indicatore di rischio

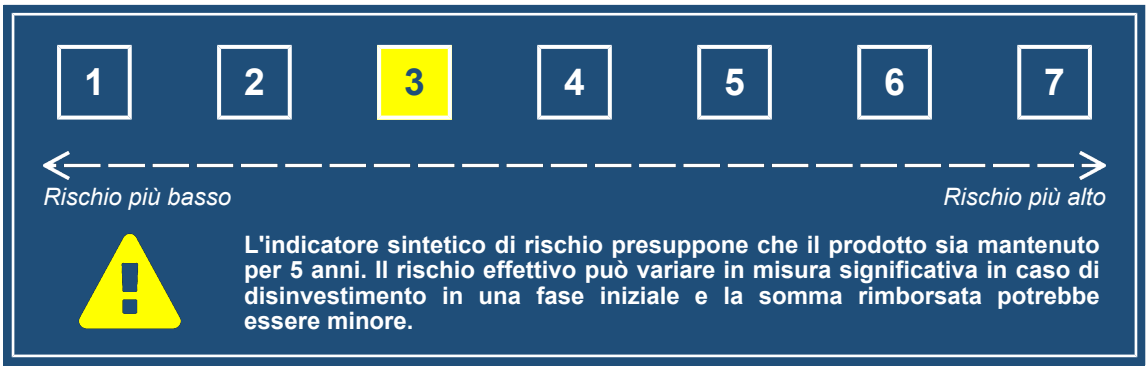

L'indicatore sintetico di rischio è un'indicazione orientativa del livello di rischio di questo prodotto rispetto ad altri prodotti. Esso esprime la probabilità che il prodotto subisca perdite monetarie a causa di movimenti sul mercato o a causa della nostra incapacità di pagarvi quanto dovuto.
Abbiamo classificato questo prodotto al livello **3** su **7**, che corrisponde alla classe di rischio medio-bassa.
Ciò significa che le perdite potenziali dovute alla performance futura di questa opzione sono classificate nel livello medio-basso e che è molto improbabile che le cattive condizioni di mercato influenzino la capacità della Compagnia di pagarvi quanto dovuto.

La presente opzione di investimento non comprende alcuna protezione dalla performance futura del mercato; pertanto potresti perdere il tuo intero investimento o parte di esso.

L'entità degli eventuali costi di riscatto è riportata nella sezione "Per quanto tempo devo detenerlo? Posso ritirare il capitale prematuramente?".

Scenari di performance

L'andamento futuro del mercato non può essere previsto con precisione. Gli scenari sotto indicati rappresentano solamente un'indicazione di alcuni dei possibili esiti dell'investimento e sono basati su rendimenti recenti. L'effettivo rendimento dell'investimento potrebbe pertanto essere inferiore a quello sotto riportato.
Questa tabella mostra gli importi dei possibili rimborsi nei prossimi 5 anni, in diversi scenari, ipotizzando un investimento di 10.000 €.
Gli scenari presentati mostrano la possibile performance dell'investimento. Possono essere confrontati con gli scenari di altre opzioni di investimento/prodotti.
Gli importi dei rimborsi varieranno a seconda della performance del mercato e del periodo di tempo per cui è mantenuta l'opzione di investimento/prodotto.
Lo scenario di stress indica quale potrebbe essere l'importo rimborsato in circostanze di mercato estreme e non tiene conto della situazione in cui non siamo in grado di pagarvi.
Le cifre riportate comprendono tutti i costi del prodotto in quanto tale, ma possono non comprendere tutti i costi da voi pagati al consulente o al distributore. Le cifre non tengono conto della vostra situazione fiscale personale, che può incidere anch'essa sull'importo del rimborso.

Documento contenente le informazioni chiave - Allegato

Investimento: € 10.000 Premio assicurativo: € 0		1 anno	3 anni	5 anni (Periodo di detenzione raccomandato)
Scenario in caso di sopravvivenza				
Scenario di stress	**Possibile rimborso al netto dei costi**	**€ 5.824,37**	**€ 6.314,22**	**€ 5.416,67**
	Rendimento medio per ciascun anno	-41,76%	-14,21%	-11,54%
Scenario sfavorevole	**Possibile rimborso al netto dei costi**	**€ 9.452,35**	**€ 9.692,68**	**€ 10.128,05**
	Rendimento medio per ciascun anno	-5,48%	-1,04%	0,25%
Scenario moderato	**Possibile rimborso al netto dei costi**	**€ 10.283,48**	**€ 11.200,92**	**€ 12.200,21**
	Rendimento medio per ciascun anno	2,83%	3,85%	4,06%
Scenario favorevole	**Possibile rimborso al netto dei costi**	**€ 11.139,82**	**€ 12.888,45**	**€ 14.633,42**
	Rendimento medio per ciascun anno	11,40%	8,83%	7,91%
Scenario in caso di decesso				
Evento assicurato	**Possibile rimborso a favore dei beneficiari al netto dei costi**	**€ 10.797,66**	**€ 11.760,97**	**€ 12.444,21**

Quali sono i costi?

La diminuzione del rendimento (Reduction in Yield - RIY) esprime l'impatto dei costi totali sostenuti sul possibile rendimento dell'investimento. I costi totali tengono conto dei costi una tantum, correnti e accessori. Gli importi qui riportati corrispondono ai costi cumulativi del prodotto in 3 periodi di detenzione differenti e comprendono le potenziali penali per uscita anticipata. Questi importi si basano sull'ipotesi che siano investiti 10.000 €. Gli importi sono stimati e potrebbero cambiare in futuro.

Andamento dei costi nel tempo

Investimento: € 10.000 Scenari	In caso di disinvestimento dopo 1 anno	In caso di disinvestimento dopo 3 anni	In caso di disinvestimento dopo 5 anni
Costi totali	**€ 370,48**	**€ 820,61**	**€ 1.310,90**
Impatto annuo sul rendimento	3,81%	2,70%	2,48%

Composizione dei costi

La tabella mostra:

- l'impatto annuo che ogni tipo di costo ha sul tuo investimento alla fine del periodo di detenzione raccomandato;
- il significato delle differenti categorie di costo.

Questa tabella mostra l'impatto annuale sul rendimento			
Costi una tantum	Costi di ingresso	0,34%	Impatto dei costi da sostenere al momento della sottoscrizione dell'investimento. Questo importo comprende i costi di distribuzione del prodotto.
	Costi di uscita	0,00%	Impatto dei costi di uscita al termine del periodo di detenzione raccomandato.
Costi ricorrenti	Costi di transazione	0,00%	Impatto dei nostri costi di acquisto e vendita degli investimenti sottostanti per il prodotto.
	Altri costi ricorrenti	2,14%	Impatto dei costi che tratteniamo ogni anno per gestire i tuoi investimenti.

Periodo di detenzione raccomandato dell'opzione di investimento: 5 anni

Documento contenente le informazioni chiave - Allegato

Di seguito vengono riportate le caratteristiche dell'opzione di investimento sottostante il prodotto in relazione a: indicatore di rischio, scenari di performance, costi totali, impatto annuale sul rendimento (RIY) nonché il periodo di detenzione raccomandato.
Le informazioni qui esposte presuppongono che l'intero capitale sia investito nella presente opzione; per i limiti di investimento tra le opzioni disponibili si rimanda a quanto previsto dal Set Informativo.

Prodotto

BCC VITA - UNICA (CONFIGURAZIONE STANDARD)

Opzione di investimento

AMUNDI INDEX EURO AGG CORPORATE SRI - IE (C) (ISIN: LU1050468989)

Emittente: Amundi Luxembourg S.A.
Linea di investimento di appartenenza: Obbligazionario Corporate

Data di realizzazione del documento: 05 agosto 2021

Cos'è questa opzione d'investimento?

Per le informazioni specifiche su obiettivi e politica di investimento del presente Fondo Esterno si rimanda al relativo KIID redatto dalla relativa Società istitutiva.

Quali sono i rischi e qual è il potenziale rendimento?

Indicatore di rischio

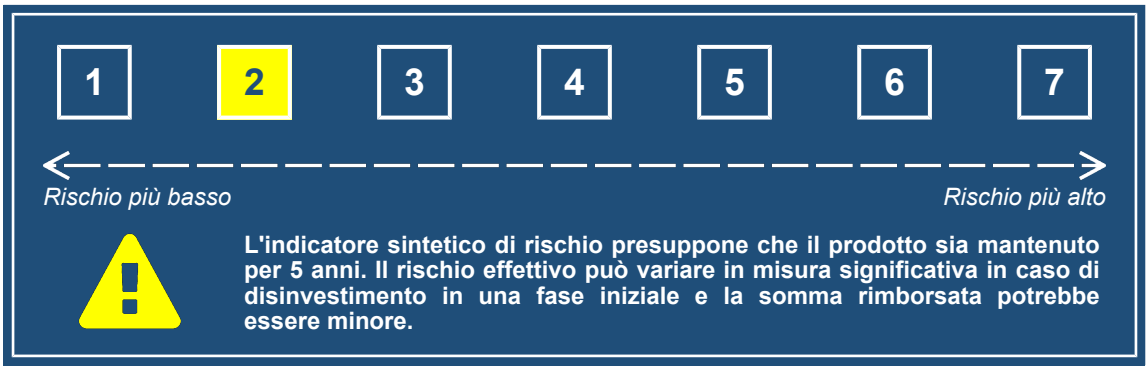

L'indicatore sintetico di rischio è un'indicazione orientativa del livello di rischio di questo prodotto rispetto ad altri prodotti. Esso esprime la probabilità che il prodotto subisca perdite monetarie a causa di movimenti sul mercato o a causa della nostra incapacità di pagarvi quanto dovuto.
Abbiamo classificato questo prodotto al livello **2** su **7**, che corrisponde alla classe di rischio bassa.
Ciò significa che le perdite potenziali dovute alla performance futura di questa opzione sono classificate nel livello basso e che è molto improbabile che le cattive condizioni di mercato influenzino la capacità della Compagnia di pagarvi quanto dovuto.

La presente opzione di investimento non comprende alcuna protezione dalla performance futura del mercato; pertanto potresti perdere il tuo intero investimento o parte di esso.

L'entità degli eventuali costi di riscatto è riportata nella sezione "Per quanto tempo devo detenerlo? Posso ritirare il capitale prematuramente?".

Scenari di performance

L'andamento futuro del mercato non può essere previsto con precisione. Gli scenari sotto indicati rappresentano solamente un'indicazione di alcuni dei possibili esiti dell'investimento e sono basati su rendimenti recenti. L'effettivo rendimento dell'investimento potrebbe pertanto essere inferiore a quello sotto riportato.
Questa tabella mostra gli importi dei possibili rimborsi nei prossimi 5 anni, in diversi scenari, ipotizzando un investimento di 10.000 €.
Gli scenari presentati mostrano la possibile performance dell'investimento. Possono essere confrontati con gli scenari di altre opzioni di investimento/prodotti.
Gli importi dei rimborsi varieranno a seconda della performance del mercato e del periodo di tempo per cui è mantenuta l'opzione di investimento/prodotto.
Lo scenario di stress indica quale potrebbe essere l'importo rimborsato in circostanze di mercato estreme e non tiene conto della situazione in cui non siamo in grado di pagarvi.
Le cifre riportate comprendono tutti i costi del prodotto in quanto tale, ma possono non comprendere tutti i costi da voi pagati al consulente o al distributore. Le cifre non tengono conto della vostra situazione fiscale personale, che può incidere anch'essa sull'importo del rimborso.

Documento contenente le informazioni chiave - Allegato

Investimento: € 10.000 Premio assicurativo: € 0		1 anno	3 anni	5 anni (Periodo di detenzione raccomandato)
Scenario in caso di sopravvivenza				
Scenario di stress	**Possibile rimborso al netto dei costi**	**€ 5.823,23**	**€ 7.695,03**	**€ 7.040,52**
	Rendimento medio per ciascun anno	-41,77%	-8,36%	-6,78%
Scenario sfavorevole	**Possibile rimborso al netto dei costi**	**€ 9.357,75**	**€ 9.071,19**	**€ 8.906,96**
	Rendimento medio per ciascun anno	-6,42%	-3,20%	-2,29%
Scenario moderato	**Possibile rimborso al netto dei costi**	**€ 9.891,76**	**€ 9.989,24**	**€ 10.087,68**
	Rendimento medio per ciascun anno	-1,08%	-0,04%	0,17%
Scenario favorevole	**Possibile rimborso al netto dei costi**	**€ 10.446,14**	**€ 10.989,57**	**€ 11.413,88**
	Rendimento medio per ciascun anno	4,46%	3,20%	2,68%
Scenario in caso di decesso				
Evento assicurato	**Possibile rimborso a favore dei beneficiari al netto dei costi**	**€ 10.386,35**	**€ 10.488,70**	**€ 10.289,43**

Quali sono i costi?

La diminuzione del rendimento (Reduction in Yield - RIY) esprime l'impatto dei costi totali sostenuti sul possibile rendimento dell'investimento. I costi totali tengono conto dei costi una tantum, correnti e accessori. Gli importi qui riportati corrispondono ai costi cumulativi del prodotto in 3 periodi di detenzione differenti e comprendono le potenziali penali per uscita anticipata. Questi importi si basano sull'ipotesi che siano investiti 10.000 €. Gli importi sono stimati e potrebbero cambiare in futuro.

Andamento dei costi nel tempo

Investimento: € 10.000 Scenari	In caso di disinvestimento dopo 1 anno	In caso di disinvestimento dopo 3 anni	In caso di disinvestimento dopo 5 anni
Costi totali	**€ 304,57**	**€ 596,81**	**€ 891,94**
Impatto annuo sul rendimento	3,08%	2,01%	1,80%

Composizione dei costi

La tabella mostra:

- l'impatto annuo che ogni tipo di costo ha sul tuo investimento alla fine del periodo di detenzione raccomandato;
- il significato delle differenti categorie di costo.

Questa tabella mostra l'impatto annuale sul rendimento			
Costi una tantum	Costi di ingresso	0,32%	Impatto dei costi da sostenere al momento della sottoscrizione dell'investimento. Questo importo comprende i costi di distribuzione del prodotto.
	Costi di uscita	0,00%	Impatto dei costi di uscita al termine del periodo di detenzione raccomandato.
Costi ricorrenti	Costi di transazione	0,00%	Impatto dei nostri costi di acquisto e vendita degli investimenti sottostanti per il prodotto.
	Altri costi ricorrenti	1,47%	Impatto dei costi che tratteniamo ogni anno per gestire i tuoi investimenti.

Periodo di detenzione raccomandato dell'opzione di investimento: 5 anni

Documento contenente le informazioni chiave - Allegato

Di seguito vengono riportate le caratteristiche dell'opzione di investimento sottostante il prodotto in relazione a: indicatore di rischio, scenari di performance, costi totali, impatto annuale sul rendimento (RIY) nonché il periodo di detenzione raccomandato.
Le informazioni qui esposte presuppongono che l'intero capitale sia investito nella presente opzione; per i limiti di investimento tra le opzioni disponibili si rimanda a quanto previsto dal Set Informativo.

Prodotto

BCC VITA - UNICA (CONFIGURAZIONE STANDARD)

Opzione di investimento

AMUNDI INDEX MSCI EUROPE - IE (C) (ISIN: LU0389811539)

Emittente: Amundi Luxembourg S.A.
Linea di investimento di appartenenza: Azionario Europa

Data di realizzazione del documento: 05 agosto 2021

Cos'è questa opzione d'investimento?

Per le informazioni specifiche su obiettivi e politica di investimento del presente Fondo Esterno si rimanda al relativo KIID redatto dalla relativa Società istitutiva.

Quali sono i rischi e qual è il potenziale rendimento?

Indicatore di rischio

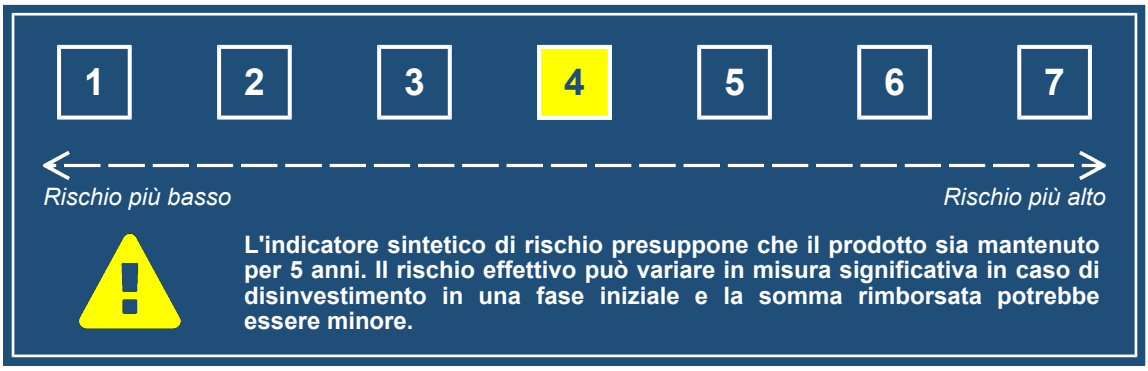

L'indicatore sintetico di rischio è un'indicazione orientativa del livello di rischio di questo prodotto rispetto ad altri prodotti. Esso esprime la probabilità che il prodotto subisca perdite monetarie a causa di movimenti sul mercato o a causa della nostra incapacità di pagarvi quanto dovuto.
Abbiamo classificato questo prodotto al livello **4** su **7**, che corrisponde alla classe di rischio media.
Ciò significa che le perdite potenziali dovute alla performance futura di questa opzione sono classificate nel livello medio e che è molto improbabile che le cattive condizioni di mercato influenzino la capacità della Compagnia di pagarvi quanto dovuto.

La presente opzione di investimento non comprende alcuna protezione dalla performance futura del mercato; pertanto potresti perdere il tuo intero investimento o parte di esso.

L'entità degli eventuali costi di riscatto è riportata nella sezione "Per quanto tempo devo detenerlo? Posso ritirare il capitale prematuramente?".

Scenari di performance

L'andamento futuro del mercato non può essere previsto con precisione. Gli scenari sotto indicati rappresentano solamente un'indicazione di alcuni dei possibili esiti dell'investimento e sono basati su rendimenti recenti. L'effettivo rendimento dell'investimento potrebbe pertanto essere inferiore a quello sotto riportato.
Questa tabella mostra gli importi dei possibili rimborsi nei prossimi 5 anni, in diversi scenari, ipotizzando un investimento di 10.000 €.
Gli scenari presentati mostrano la possibile performance dell'investimento. Possono essere confrontati con gli scenari di altre opzioni di investimento/prodotti.
Gli importi dei rimborsi varieranno a seconda della performance del mercato e del periodo di tempo per cui è mantenuta l'opzione di investimento/prodotto.
Lo scenario di stress indica quale potrebbe essere l'importo rimborsato in circostanze di mercato estreme e non tiene conto della situazione in cui non siamo in grado di pagarvi.
Le cifre riportate comprendono tutti i costi del prodotto in quanto tale, ma possono non comprendere tutti i costi da voi pagati al consulente o al distributore. Le cifre non tengono conto della vostra situazione fiscale personale, che può incidere anch'essa sull'importo del rimborso.

Documento contenente le informazioni chiave - Allegato

Investimento: € 10.000 Premio assicurativo: € 0		1 anno	3 anni	5 anni (Periodo di detenzione raccomandato)
Scenario in caso di sopravvivenza				
Scenario di stress	**Possibile rimborso al netto dei costi**	**€ 1.589,86**	**€ 4.594,57**	**€ 3.508,68**
	Rendimento medio per ciascun anno	-84,10%	-22,84%	-18,90%
Scenario sfavorevole	**Possibile rimborso al netto dei costi**	**€ 8.247,73**	**€ 7.661,74**	**€ 7.484,41**
	Rendimento medio per ciascun anno	-17,52%	-8,50%	-5,63%
Scenario moderato	**Possibile rimborso al netto dei costi**	**€ 10.309,13**	**€ 11.248,68**	**€ 12.273,86**
	Rendimento medio per ciascun anno	3,09%	4,00%	4,18%
Scenario favorevole	**Possibile rimborso al netto dei costi**	**€ 12.762,99**	**€ 16.357,55**	**€ 19.936,44**
	Rendimento medio per ciascun anno	27,63%	17,83%	14,80%
Scenario in caso di decesso				
Evento assicurato	**Possibile rimborso a favore dei beneficiari al netto dei costi**	**€ 10.824,59**	**€ 11.811,12**	**€ 12.519,34**

Quali sono i costi?

La diminuzione del rendimento (Reduction in Yield - RIY) esprime l'impatto dei costi totali sostenuti sul possibile rendimento dell'investimento. I costi totali tengono conto dei costi una tantum, correnti e accessori. Gli importi qui riportati corrispondono ai costi cumulativi del prodotto in 3 periodi di detenzione differenti e comprendono le potenziali penali per uscita anticipata. Questi importi si basano sull'ipotesi che siano investiti 10.000 €. Gli importi sono stimati e potrebbero cambiare in futuro.

Andamento dei costi nel tempo

Investimento: € 10.000 Scenari	In caso di disinvestimento dopo 1 anno	In caso di disinvestimento dopo 3 anni	In caso di disinvestimento dopo 5 anni
Costi totali	**€ 384,67**	**€ 865,62**	**€ 1.390,40**
Impatto annuo sul rendimento	3,96%	2,85%	2,62%

Composizione dei costi

La tabella mostra:

- l'impatto annuo che ogni tipo di costo ha sul tuo investimento alla fine del periodo di detenzione raccomandato;
- il significato delle differenti categorie di costo.

Questa tabella mostra l'impatto annuale sul rendimento			
Costi una tantum	Costi di ingresso	0,34%	Impatto dei costi da sostenere al momento della sottoscrizione dell'investimento. Questo importo comprende i costi di distribuzione del prodotto.
	Costi di uscita	0,00%	Impatto dei costi di uscita al termine del periodo di detenzione raccomandato.
Costi ricorrenti	Costi di transazione	0,00%	Impatto dei nostri costi di acquisto e vendita degli investimenti sottostanti per il prodotto.
	Altri costi ricorrenti	2,29%	Impatto dei costi che tratteniamo ogni anno per gestire i tuoi investimenti.

Periodo di detenzione raccomandato dell'opzione di investimento: 5 anni

Documento contenente le informazioni chiave - Allegato

Di seguito vengono riportate le caratteristiche dell'opzione di investimento sottostante il prodotto in relazione a: indicatore di rischio, scenari di performance, costi totali, impatto annuale sul rendimento (RIY) nonché il periodo di detenzione raccomandato.
Le informazioni qui esposte presuppongono che l'intero capitale sia investito nella presente opzione; per i limiti di investimento tra le opzioni disponibili si rimanda a quanto previsto dal Set Informativo.

Prodotto

BCC VITA - UNICA (CONFIGURAZIONE STANDARD)

Opzione di investimento

AMUNDI INDEX MSCI NORTH AMERICA IE - (C) (ISIN: LU0389812008)

Emittente: Amundi Luxembourg S.A.
Linea di investimento di appartenenza: Azionario America

Data di realizzazione del documento: 05 agosto 2021

Cos'è questa opzione d'investimento?

Per le informazioni specifiche su obiettivi e politica di investimento del presente Fondo Esterno si rimanda al relativo KIID redatto dalla relativa Società istitutiva.

Quali sono i rischi e qual è il potenziale rendimento?

Indicatore di rischio

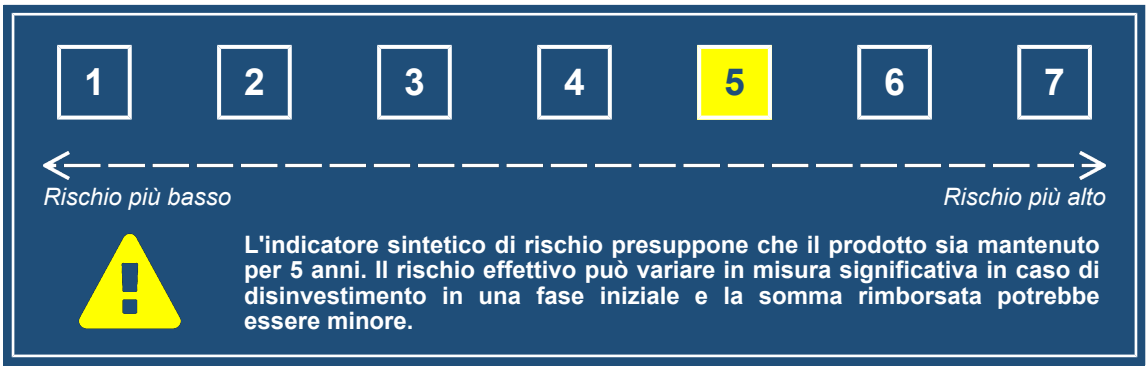

L'indicatore sintetico di rischio è un'indicazione orientativa del livello di rischio di questo prodotto rispetto ad altri prodotti. Esso esprime la probabilità che il prodotto subisca perdite monetarie a causa di movimenti sul mercato o a causa della nostra incapacità di pagarvi quanto dovuto.
Abbiamo classificato questo prodotto al livello **5** su **7**, che corrisponde alla classe di rischio medio-alta.
Ciò significa che le perdite potenziali dovute alla performance futura di questa opzione sono classificate nel livello medio-alto e che è molto improbabile che le cattive condizioni di mercato influenzino la capacità della Compagnia di pagarvi quanto dovuto.

La presente opzione di investimento non comprende alcuna protezione dalla performance futura del mercato; pertanto potresti perdere il tuo intero investimento o parte di esso.

L'entità degli eventuali costi di riscatto è riportata nella sezione "Per quanto tempo devo detenerlo? Posso ritirare il capitale prematuramente?".

Scenari di performance

L'andamento futuro del mercato non può essere previsto con precisione. Gli scenari sotto indicati rappresentano solamente un'indicazione di alcuni dei possibili esiti dell'investimento e sono basati su rendimenti recenti. L'effettivo rendimento dell'investimento potrebbe pertanto essere inferiore a quello sotto riportato.
Questa tabella mostra gli importi dei possibili rimborsi nei prossimi 5 anni, in diversi scenari, ipotizzando un investimento di 10.000 €.
Gli scenari presentati mostrano la possibile performance dell'investimento. Possono essere confrontati con gli scenari di altre opzioni di investimento/prodotti.
Gli importi dei rimborsi varieranno a seconda della performance del mercato e del periodo di tempo per cui è mantenuta l'opzione di investimento/prodotto.
Lo scenario di stress indica quale potrebbe essere l'importo rimborsato in circostanze di mercato estreme e non tiene conto della situazione in cui non siamo in grado di pagarvi.
Le cifre riportate comprendono tutti i costi del prodotto in quanto tale, ma possono non comprendere tutti i costi da voi pagati al consulente o al distributore. Le cifre non tengono conto della vostra situazione fiscale personale, che può incidere anch'essa sull'importo del rimborso.

Documento contenente le informazioni chiave - Allegato

Investimento: € 10.000 Premio assicurativo: € 0		1 anno	3 anni	5 anni (Periodo di detenzione raccomandato)
Scenario in caso di sopravvivenza				
Scenario di stress	**Possibile rimborso al netto dei costi**	**€ 758,05**	**€ 4.376,13**	**€ 3.281,37**
	Rendimento medio per ciascun anno	-92,42%	-24,08%	-19,98%
Scenario sfavorevole	**Possibile rimborso al netto dei costi**	**€ 8.341,26**	**€ 8.386,26**	**€ 8.958,80**
	Rendimento medio per ciascun anno	-16,59%	-5,70%	-2,17%
Scenario moderato	**Possibile rimborso al netto dei costi**	**€ 10.899,71**	**€ 13.306,89**	**€ 16.245,70**
	Rendimento medio per ciascun anno	9,00%	9,99%	10,19%
Scenario favorevole	**Possibile rimborso al netto dei costi**	**€ 14.128,36**	**€ 20.944,91**	**€ 29.222,71**
	Rendimento medio per ciascun anno	41,28%	27,95%	23,92%
Scenario in caso di decesso				
Evento assicurato	**Possibile rimborso a favore dei beneficiari al netto dei costi**	**€ 11.444,69**	**€ 13.972,24**	**€ 16.570,61**

Quali sono i costi?

La diminuzione del rendimento (Reduction in Yield - RIY) esprime l'impatto dei costi totali sostenuti sul possibile rendimento dell'investimento. I costi totali tengono conto dei costi una tantum, correnti e accessori. Gli importi qui riportati corrispondono ai costi cumulativi del prodotto in 3 periodi di detenzione differenti e comprendono le potenziali penali per uscita anticipata. Questi importi si basano sull'ipotesi che siano investiti 10.000 €. Gli importi sono stimati e potrebbero cambiare in futuro.

Andamento dei costi nel tempo

Investimento: € 10.000 Scenari	In caso di disinvestimento dopo 1 anno	In caso di disinvestimento dopo 3 anni	In caso di disinvestimento dopo 5 anni
Costi totali	**€ 396,72**	**€ 948,49**	**€ 1.622,11**
Impatto annuo sul rendimento	4,18%	3,00%	2,76%

Composizione dei costi

La tabella mostra:

- l'impatto annuo che ogni tipo di costo ha sul tuo investimento alla fine del periodo di detenzione raccomandato;
- il significato delle differenti categorie di costo.

Questa tabella mostra l'impatto annuale sul rendimento			
Costi una tantum	Costi di ingresso	0,35%	Impatto dei costi da sostenere al momento della sottoscrizione dell'investimento. Questo importo comprende i costi di distribuzione del prodotto.
	Costi di uscita	0,00%	Impatto dei costi di uscita al termine del periodo di detenzione raccomandato.
Costi ricorrenti	Costi di transazione	0,00%	Impatto dei nostri costi di acquisto e vendita degli investimenti sottostanti per il prodotto.
	Altri costi ricorrenti	2,41%	Impatto dei costi che tratteniamo ogni anno per gestire i tuoi investimenti.

Periodo di detenzione raccomandato dell'opzione di investimento: 5 anni

Documento contenente le informazioni chiave - Allegato

Di seguito vengono riportate le caratteristiche dell'opzione di investimento sottostante il prodotto in relazione a: indicatore di rischio, scenari di performance, costi totali, impatto annuale sul rendimento (RIY) nonché il periodo di detenzione raccomandato.
Le informazioni qui esposte presuppongono che l'intero capitale sia investito nella presente opzione; per i limiti di investimento tra le opzioni disponibili si rimanda a quanto previsto dal Set Informativo.

Prodotto

BCC VITA - UNICA (CONFIGURAZIONE STANDARD)

Opzione di investimento

AMUNDI MSCI WORLD CLIMATE TRANSITION CTB - IE (C) (ISIN: LU1437020909)

Emittente: Amundi Luxembourg S.A.
Linea di investimento di appartenenza: Azionario Tematico

Data di realizzazione del documento: 05 agosto 2021

Cos'è questa opzione d'investimento?

Per le informazioni specifiche su obiettivi e politica di investimento del presente Fondo Esterno si rimanda al relativo KIID redatto dalla relativa Società istitutiva.

Quali sono i rischi e qual è il potenziale rendimento?

Indicatore di rischio

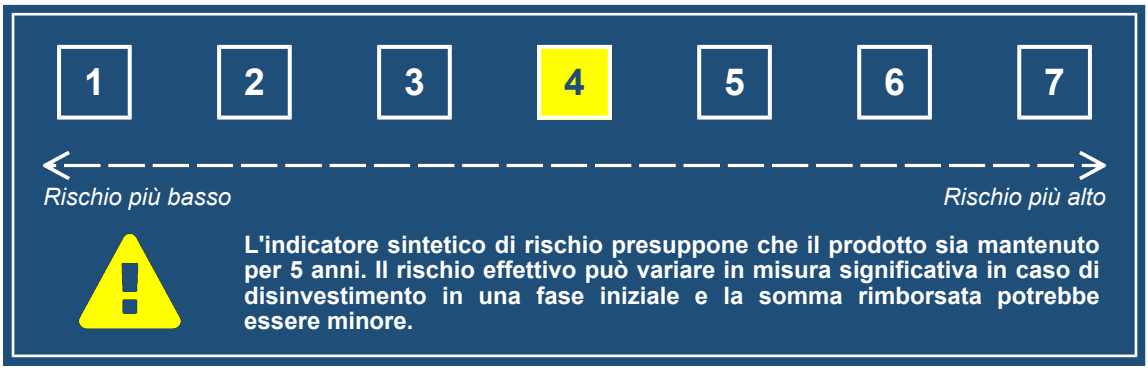

L'indicatore sintetico di rischio è un'indicazione orientativa del livello di rischio di questo prodotto rispetto ad altri prodotti. Esso esprime la probabilità che il prodotto subisca perdite monetarie a causa di movimenti sul mercato o a causa della nostra incapacità di pagarvi quanto dovuto.
Abbiamo classificato questo prodotto al livello **4** su **7**, che corrisponde alla classe di rischio media.
Ciò significa che le perdite potenziali dovute alla performance futura di questa opzione sono classificate nel livello medio e che è molto improbabile che le cattive condizioni di mercato influenzino la capacità della Compagnia di pagarvi quanto dovuto.

La presente opzione di investimento non comprende alcuna protezione dalla performance futura del mercato; pertanto potresti perdere il tuo intero investimento o parte di esso.

L'entità degli eventuali costi di riscatto è riportata nella sezione "Per quanto tempo devo detenerlo? Posso ritirare il capitale prematuramente?".

Scenari di performance

L'andamento futuro del mercato non può essere previsto con precisione. Gli scenari sotto indicati rappresentano solamente un'indicazione di alcuni dei possibili esiti dell'investimento e sono basati su rendimenti recenti. L'effettivo rendimento dell'investimento potrebbe pertanto essere inferiore a quello sotto riportato.
Questa tabella mostra gli importi dei possibili rimborsi nei prossimi 5 anni, in diversi scenari, ipotizzando un investimento di 10.000 €.
Gli scenari presentati mostrano la possibile performance dell'investimento. Possono essere confrontati con gli scenari di altre opzioni di investimento/prodotti.
Gli importi dei rimborsi varieranno a seconda della performance del mercato e del periodo di tempo per cui è mantenuta l'opzione di investimento/prodotto.
Lo scenario di stress indica quale potrebbe essere l'importo rimborsato in circostanze di mercato estreme e non tiene conto della situazione in cui non siamo in grado di pagarvi.
Le cifre riportate comprendono tutti i costi del prodotto in quanto tale, ma possono non comprendere tutti i costi da voi pagati al consulente o al distributore. Le cifre non tengono conto della vostra situazione fiscale personale, che può incidere anch'essa sull'importo del rimborso.

Documento contenente le informazioni chiave - Allegato

Investimento: € 10.000 Premio assicurativo: € 0		1 anno	3 anni	5 anni (Periodo di detenzione raccomandato)
Scenario in caso di sopravvivenza				
Scenario di stress	**Possibile rimborso al netto dei costi**	**€ 1.245,84**	**€ 5.086,26**	**€ 4.025,84**
	Rendimento medio per ciascun anno	-87,54%	-20,18%	-16,64%
Scenario sfavorevole	**Possibile rimborso al netto dei costi**	**€ 8.622,67**	**€ 8.695,08**	**€ 9.209,68**
	Rendimento medio per ciascun anno	-13,77%	-4,55%	-1,63%
Scenario moderato	**Possibile rimborso al netto dei costi**	**€ 10.716,74**	**€ 12.646,95**	**€ 14.924,82**
	Rendimento medio per ciascun anno	7,17%	8,14%	8,34%
Scenario favorevole	**Possibile rimborso al netto dei costi**	**€ 13.210,58**	**€ 18.244,68**	**€ 23.989,00**
	Rendimento medio per ciascun anno	32,11%	22,19%	19,12%
Scenario in caso di decesso				
Evento assicurato	**Possibile rimborso a favore dei beneficiari al netto dei costi**	**€ 11.252,57**	**€ 13.279,30**	**€ 15.223,32**

Quali sono i costi?

La diminuzione del rendimento (Reduction in Yield - RIY) esprime l'impatto dei costi totali sostenuti sul possibile rendimento dell'investimento. I costi totali tengono conto dei costi una tantum, correnti e accessori. Gli importi qui riportati corrispondono ai costi cumulativi del prodotto in 3 periodi di detenzione differenti e comprendono le potenziali penali per uscita anticipata. Questi importi si basano sull'ipotesi che siano investiti 10.000 €. Gli importi sono stimati e potrebbero cambiare in futuro.

Andamento dei costi nel tempo

Investimento: € 10.000 Scenari	In caso di disinvestimento dopo 1 anno	In caso di disinvestimento dopo 3 anni	In caso di disinvestimento dopo 5 anni
Costi totali	**€ 400,86**	**€ 947,98**	**€ 1.593,64**
Impatto annuo sul rendimento	4,19%	3,03%	2,80%

Composizione dei costi

La tabella mostra:

- l'impatto annuo che ogni tipo di costo ha sul tuo investimento alla fine del periodo di detenzione raccomandato;
- il significato delle differenti categorie di costo.

Questa tabella mostra l'impatto annuale sul rendimento			
Costi una tantum	Costi di ingresso	0,35%	Impatto dei costi da sostenere al momento della sottoscrizione dell'investimento. Questo importo comprende i costi di distribuzione del prodotto.
	Costi di uscita	0,00%	Impatto dei costi di uscita al termine del periodo di detenzione raccomandato.
Costi ricorrenti	Costi di transazione	0,00%	Impatto dei nostri costi di acquisto e vendita degli investimenti sottostanti per il prodotto.
	Altri costi ricorrenti	2,45%	Impatto dei costi che tratteniamo ogni anno per gestire i tuoi investimenti.

Periodo di detenzione raccomandato dell'opzione di investimento: 5 anni

Documento contenente le informazioni chiave - Allegato

Di seguito vengono riportate le caratteristiche dell'opzione di investimento sottostante il prodotto in relazione a: indicatore di rischio, scenari di performance, costi totali, impatto annuale sul rendimento (RIY) nonché il periodo di detenzione raccomandato.
Le informazioni qui esposte presuppongono che l'intero capitale sia investito nella presente opzione; per i limiti di investimento tra le opzioni disponibili si rimanda a quanto previsto dal Set Informativo.

Prodotto

BCC VITA - UNICA (CONFIGURAZIONE STANDARD)

Opzione di investimento

BGF EMERGING MARKETS BOND FUND CLASS D2 HEDGED EUR (ISIN: LU0827877399)

Emittente: BlackRock (Luxembourg) S.A.
Linea di investimento di appartenenza: Obbligazionario Paesi Emergenti

Data di realizzazione del documento: 05 agosto 2021

Cos'è questa opzione d'investimento?

Per le informazioni specifiche su obiettivi e politica di investimento del presente Fondo Esterno si rimanda al relativo KIID redatto dalla relativa Società istitutiva.

Quali sono i rischi e qual è il potenziale rendimento?

Indicatore di rischio

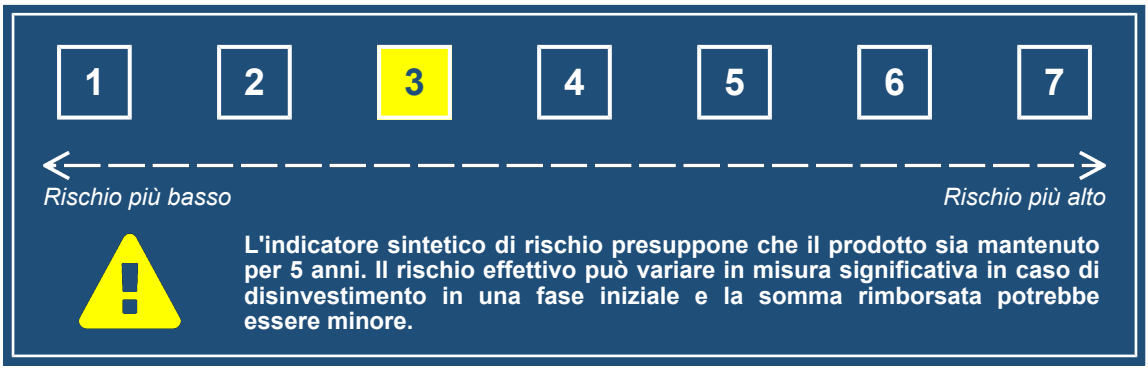

L'indicatore sintetico di rischio è un'indicazione orientativa del livello di rischio di questo prodotto rispetto ad altri prodotti. Esso esprime la probabilità che il prodotto subisca perdite monetarie a causa di movimenti sul mercato o a causa della nostra incapacità di pagarvi quanto dovuto.
Abbiamo classificato questo prodotto al livello **3** su **7**, che corrisponde alla classe di rischio medio-bassa.
Ciò significa che le perdite potenziali dovute alla performance futura di questa opzione sono classificate nel livello medio-basso e che è molto improbabile che le cattive condizioni di mercato influenzino la capacità della Compagnia di pagarvi quanto dovuto.

La presente opzione di investimento non comprende alcuna protezione dalla performance futura del mercato; pertanto potresti perdere il tuo intero investimento o parte di esso.

L'entità degli eventuali costi di riscatto è riportata nella sezione "Per quanto tempo devo detenerlo? Posso ritirare il capitale prematuramente?".

Scenari di performance

L'andamento futuro del mercato non può essere previsto con precisione. Gli scenari sotto indicati rappresentano solamente un'indicazione di alcuni dei possibili esiti dell'investimento e sono basati su rendimenti recenti. L'effettivo rendimento dell'investimento potrebbe pertanto essere inferiore a quello sotto riportato.
Questa tabella mostra gli importi dei possibili rimborsi nei prossimi 5 anni, in diversi scenari, ipotizzando un investimento di 10.000 €.
Gli scenari presentati mostrano la possibile performance dell'investimento. Possono essere confrontati con gli scenari di altre opzioni di investimento/prodotti.
Gli importi dei rimborsi varieranno a seconda della performance del mercato e del periodo di tempo per cui è mantenuta l'opzione di investimento/prodotto.
Lo scenario di stress indica quale potrebbe essere l'importo rimborsato in circostanze di mercato estreme e non tiene conto della situazione in cui non siamo in grado di pagarvi.
Le cifre riportate comprendono tutti i costi del prodotto in quanto tale, ma possono non comprendere tutti i costi da voi pagati al consulente o al distributore. Le cifre non tengono conto della vostra situazione fiscale personale, che può incidere anch'essa sull'importo del rimborso.

Documento contenente le informazioni chiave - Allegato

Investimento: € 10.000 Premio assicurativo: € 0		1 anno	3 anni	5 anni (Periodo di detenzione raccomandato)
Scenario in caso di sopravvivenza				
Scenario di stress	**Possibile rimborso al netto dei costi**	**€ 3.829,21**	**€ 7.482,43**	**€ 6.789,13**
	Rendimento medio per ciascun anno	-61,71%	-9,21%	-7,45%
Scenario sfavorevole	**Possibile rimborso al netto dei costi**	**€ 9.005,50**	**€ 8.570,31**	**€ 8.345,88**
	Rendimento medio per ciascun anno	-9,95%	-5,01%	-3,55%
Scenario moderato	**Possibile rimborso al netto dei costi**	**€ 9.974,24**	**€ 10.216,92**	**€ 10.465,52**
	Rendimento medio per ciascun anno	-0,26%	0,72%	0,91%
Scenario favorevole	**Possibile rimborso al netto dei costi**	**€ 10.993,59**	**€ 12.120,81**	**€ 13.059,82**
	Rendimento medio per ciascun anno	9,94%	6,62%	5,48%
Scenario in caso di decesso				
Evento assicurato	**Possibile rimborso a favore dei beneficiari al netto dei costi**	**€ 10.472,95**	**€ 10.727,77**	**€ 10.674,83**

Quali sono i costi?

La diminuzione del rendimento (Reduction in Yield - RIY) esprime l'impatto dei costi totali sostenuti sul possibile rendimento dell'investimento. I costi totali tengono conto dei costi una tantum, correnti e accessori. Gli importi qui riportati corrispondono ai costi cumulativi del prodotto in 3 periodi di detenzione differenti e comprendono le potenziali penali per uscita anticipata. Questi importi si basano sull'ipotesi che siano investiti 10.000 €. Gli importi sono stimati e potrebbero cambiare in futuro.

Andamento dei costi nel tempo

Investimento: € 10.000 Scenari	In caso di disinvestimento dopo 1 anno	In caso di disinvestimento dopo 3 anni	In caso di disinvestimento dopo 5 anni
Costi totali	**€ 376,51**	**€ 818,64**	**€ 1.271,53**
Impatto annuo sul rendimento	3,82%	2,75%	2,53%

Composizione dei costi

La tabella mostra:

- l'impatto annuo che ogni tipo di costo ha sul tuo investimento alla fine del periodo di detenzione raccomandato;
- il significato delle differenti categorie di costo.

Questa tabella mostra l'impatto annuale sul rendimento			
Costi una tantum	Costi di ingresso	0,33%	Impatto dei costi da sostenere al momento della sottoscrizione dell'investimento. Questo importo comprende i costi di distribuzione del prodotto.
	Costi di uscita	0,00%	Impatto dei costi di uscita al termine del periodo di detenzione raccomandato.
Costi ricorrenti	Costi di transazione	0,00%	Impatto dei nostri costi di acquisto e vendita degli investimenti sottostanti per il prodotto.
	Altri costi ricorrenti	2,20%	Impatto dei costi che tratteniamo ogni anno per gestire i tuoi investimenti.

Periodo di detenzione raccomandato dell'opzione di investimento: 5 anni

Documento contenente le informazioni chiave - Allegato

Di seguito vengono riportate le caratteristiche dell'opzione di investimento sottostante il prodotto in relazione a: indicatore di rischio, scenari di performance, costi totali, impatto annuale sul rendimento (RIY) nonché il periodo di detenzione raccomandato.
Le informazioni qui esposte presuppongono che l'intero capitale sia investito nella presente opzione; per i limiti di investimento tra le opzioni disponibili si rimanda a quanto previsto dal Set Informativo.

Prodotto

BCC VITA - UNICA (CONFIGURAZIONE STANDARD)

Opzione di investimento

BGF EMERGING MARKETS FUND D2 EUR HEDGED (ISIN: LU2087590357)

Emittente: BlackRock (Luxembourg) S.A.
Linea di investimento di appartenenza: Azionario Paesi Emergenti

Data di realizzazione del documento: 05 agosto 2021

Cos'è questa opzione d'investimento?

Per le informazioni specifiche su obiettivi e politica di investimento del presente Fondo Esterno si rimanda al relativo KIID redatto dalla relativa Società istitutiva.

Quali sono i rischi e qual è il potenziale rendimento?

Indicatore di rischio

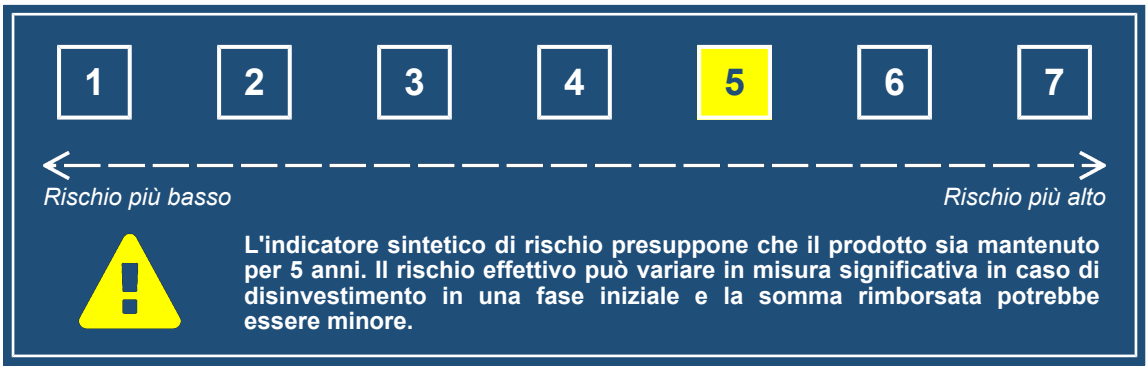

L'indicatore sintetico di rischio è un'indicazione orientativa del livello di rischio di questo prodotto rispetto ad altri prodotti. Esso esprime la probabilità che il prodotto subisca perdite monetarie a causa di movimenti sul mercato o a causa della nostra incapacità di pagarvi quanto dovuto.
Abbiamo classificato questo prodotto al livello **5** su **7**, che corrisponde alla classe di rischio medio-alta.
Ciò significa che le perdite potenziali dovute alla performance futura di questa opzione sono classificate nel livello medio-alto e che è molto improbabile che le cattive condizioni di mercato influenzino la capacità della Compagnia di pagarvi quanto dovuto.

La presente opzione di investimento non comprende alcuna protezione dalla performance futura del mercato; pertanto potresti perdere il tuo intero investimento o parte di esso.

L'entità degli eventuali costi di riscatto è riportata nella sezione "Per quanto tempo devo detenerlo? Posso ritirare il capitale prematuramente?".

Scenari di performance

L'andamento futuro del mercato non può essere previsto con precisione. Gli scenari sotto indicati rappresentano solamente un'indicazione di alcuni dei possibili esiti dell'investimento e sono basati su rendimenti recenti. L'effettivo rendimento dell'investimento potrebbe pertanto essere inferiore a quello sotto riportato.
Questa tabella mostra gli importi dei possibili rimborsi nei prossimi 5 anni, in diversi scenari, ipotizzando un investimento di 10.000 €.
Gli scenari presentati mostrano la possibile performance dell'investimento. Possono essere confrontati con gli scenari di altre opzioni di investimento/prodotti.
Gli importi dei rimborsi varieranno a seconda della performance del mercato e del periodo di tempo per cui è mantenuta l'opzione di investimento/prodotto.
Lo scenario di stress indica quale potrebbe essere l'importo rimborsato in circostanze di mercato estreme e non tiene conto della situazione in cui non siamo in grado di pagarvi.
Le cifre riportate comprendono tutti i costi del prodotto in quanto tale, ma possono non comprendere tutti i costi da voi pagati al consulente o al distributore. Le cifre non tengono conto della vostra situazione fiscale personale, che può incidere anch'essa sull'importo del rimborso.

Documento contenente le informazioni chiave - Allegato

Investimento: € 10.000 Premio assicurativo: € 0		1 anno	3 anni	5 anni (Periodo di detenzione raccomandato)
Scenario in caso di sopravvivenza				
Scenario di stress	**Possibile rimborso al netto dei costi**	**€ 1.437,37**	**€ 1.885,32**	**€ 1.019,15**
	Rendimento medio per ciascun anno	-85,63%	-42,66%	-36,66%
Scenario sfavorevole	**Possibile rimborso al netto dei costi**	**€ 8.514,98**	**€ 9.324,62**	**€ 10.931,29**
	Rendimento medio per ciascun anno	-14,85%	-2,30%	1,80%
Scenario moderato	**Possibile rimborso al netto dei costi**	**€ 11.515,61**	**€ 15.690,17**	**€ 21.378,07**
	Rendimento medio per ciascun anno	15,16%	16,20%	16,41%
Scenario favorevole	**Possibile rimborso al netto dei costi**	**€ 15.444,62**	**€ 26.182,50**	**€ 41.462,20**
	Rendimento medio per ciascun anno	54,45%	37,83%	32,90%
Scenario in caso di decesso				
Evento assicurato	**Possibile rimborso a favore dei beneficiari al netto dei costi**	**€ 12.091,39**	**€ 16.474,68**	**€ 21.805,64**

Quali sono i costi?

La diminuzione del rendimento (Reduction in Yield - RIY) esprime l'impatto dei costi totali sostenuti sul possibile rendimento dell'investimento. I costi totali tengono conto dei costi una tantum, correnti e accessori. Gli importi qui riportati corrispondono ai costi cumulativi del prodotto in 3 periodi di detenzione differenti e comprendono le potenziali penali per uscita anticipata. Questi importi si basano sull'ipotesi che siano investiti 10.000 €. Gli importi sono stimati e potrebbero cambiare in futuro.

Andamento dei costi nel tempo

Investimento: € 10.000 Scenari	In caso di disinvestimento dopo 1 anno	In caso di disinvestimento dopo 3 anni	In caso di disinvestimento dopo 5 anni
Costi totali	**€ 503,76**	**€ 1.375,32**	**€ 2.562,83**
Impatto annuo sul rendimento	5,36%	4,12%	3,87%

Composizione dei costi

La tabella mostra:

- l'impatto annuo che ogni tipo di costo ha sul tuo investimento alla fine del periodo di detenzione raccomandato;
- il significato delle differenti categorie di costo.

Questa tabella mostra l'impatto annuale sul rendimento			
Costi una tantum	Costi di ingresso	0,37%	Impatto dei costi da sostenere al momento della sottoscrizione dell'investimento. Questo importo comprende i costi di distribuzione del prodotto.
	Costi di uscita	0,00%	Impatto dei costi di uscita al termine del periodo di detenzione raccomandato.
Costi ricorrenti	Costi di transazione	0,00%	Impatto dei nostri costi di acquisto e vendita degli investimenti sottostanti per il prodotto.
	Altri costi ricorrenti	3,50%	Impatto dei costi che tratteniamo ogni anno per gestire i tuoi investimenti.

Periodo di detenzione raccomandato dell'opzione di investimento: 5 anni

Documento contenente le informazioni chiave - Allegato

Di seguito vengono riportate le caratteristiche dell'opzione di investimento sottostante il prodotto in relazione a: indicatore di rischio, scenari di performance, costi totali, impatto annuale sul rendimento (RIY) nonché il periodo di detenzione raccomandato.
Le informazioni qui esposte presuppongono che l'intero capitale sia investito nella presente opzione; per i limiti di investimento tra le opzioni disponibili si rimanda a quanto previsto dal Set Informativo.

Prodotto

BCC VITA - UNICA (CONFIGURAZIONE STANDARD)

Opzione di investimento

BGF EURO CORPORATE BOND FUND CLASS D2 EUR (ISIN: LU0368266499)

Emittente: BlackRock (Luxembourg) S.A.
Linea di investimento di appartenenza: Obbligazionario Corporate

Data di realizzazione del documento: 05 agosto 2021

Cos'è questa opzione d'investimento?

Per le informazioni specifiche su obiettivi e politica di investimento del presente Fondo Esterno si rimanda al relativo KIID redatto dalla relativa Società istitutiva.

Quali sono i rischi e qual è il potenziale rendimento?

Indicatore di rischio

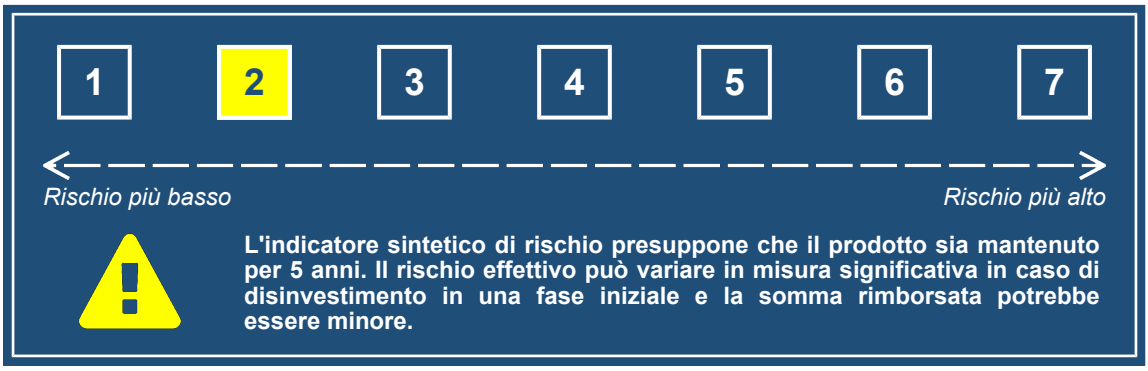

L'indicatore sintetico di rischio è un'indicazione orientativa del livello di rischio di questo prodotto rispetto ad altri prodotti. Esso esprime la probabilità che il prodotto subisca perdite monetarie a causa di movimenti sul mercato o a causa della nostra incapacità di pagarvi quanto dovuto.
Abbiamo classificato questo prodotto al livello **2** su **7**, che corrisponde alla classe di rischio bassa.
Ciò significa che le perdite potenziali dovute alla performance futura di questa opzione sono classificate nel livello basso e che è molto improbabile che le cattive condizioni di mercato influenzino la capacità della Compagnia di pagarvi quanto dovuto.

La presente opzione di investimento non comprende alcuna protezione dalla performance futura del mercato; pertanto potresti perdere il tuo intero investimento o parte di esso.

L'entità degli eventuali costi di riscatto è riportata nella sezione "Per quanto tempo devo detenerlo? Posso ritirare il capitale prematuramente?".

Scenari di performance

L'andamento futuro del mercato non può essere previsto con precisione. Gli scenari sotto indicati rappresentano solamente un'indicazione di alcuni dei possibili esiti dell'investimento e sono basati su rendimenti recenti. L'effettivo rendimento dell'investimento potrebbe pertanto essere inferiore a quello sotto riportato.
Questa tabella mostra gli importi dei possibili rimborsi nei prossimi 5 anni, in diversi scenari, ipotizzando un investimento di 10.000 €.
Gli scenari presentati mostrano la possibile performance dell'investimento. Possono essere confrontati con gli scenari di altre opzioni di investimento/prodotti.
Gli importi dei rimborsi varieranno a seconda della performance del mercato e del periodo di tempo per cui è mantenuta l'opzione di investimento/prodotto.
Lo scenario di stress indica quale potrebbe essere l'importo rimborsato in circostanze di mercato estreme e non tiene conto della situazione in cui non siamo in grado di pagarvi.
Le cifre riportate comprendono tutti i costi del prodotto in quanto tale, ma possono non comprendere tutti i costi da voi pagati al consulente o al distributore. Le cifre non tengono conto della vostra situazione fiscale personale, che può incidere anch'essa sull'importo del rimborso.

Documento contenente le informazioni chiave - Allegato

Investimento: € 10.000 Premio assicurativo: € 0		1 anno	3 anni	5 anni (Periodo di detenzione raccomandato)
Scenario in caso di sopravvivenza				
Scenario di stress	**Possibile rimborso al netto dei costi**	**€ 6.551,97**	**€ 8.623,90**	**€ 8.173,94**
	Rendimento medio per ciascun anno	-34,48%	-4,82%	-3,95%
Scenario sfavorevole	**Possibile rimborso al netto dei costi**	**€ 9.566,36**	**€ 9.515,09**	**€ 9.553,54**
	Rendimento medio per ciascun anno	-4,34%	-1,64%	-0,91%
Scenario moderato	**Possibile rimborso al netto dei costi**	**€ 9.965,73**	**€ 10.214,13**	**€ 10.468,72**
	Rendimento medio per ciascun anno	-0,34%	0,71%	0,92%
Scenario favorevole	**Possibile rimborso al netto dei costi**	**€ 10.370,25**	**€ 10.952,35**	**€ 11.458,82**
	Rendimento medio per ciascun anno	3,70%	3,08%	2,76%
Scenario in caso di decesso				
Evento assicurato	**Possibile rimborso a favore dei beneficiari al netto dei costi**	**€ 10.464,02**	**€ 10.724,84**	**€ 10.678,09**

Quali sono i costi?

La diminuzione del rendimento (Reduction in Yield - RIY) esprime l'impatto dei costi totali sostenuti sul possibile rendimento dell'investimento. I costi totali tengono conto dei costi una tantum, correnti e accessori. Gli importi qui riportati corrispondono ai costi cumulativi del prodotto in 3 periodi di detenzione differenti e comprendono le potenziali penali per uscita anticipata. Questi importi si basano sull'ipotesi che siano investiti 10.000 €. Gli importi sono stimati e potrebbero cambiare in futuro.

Andamento dei costi nel tempo

Investimento: € 10.000 Scenari	In caso di disinvestimento dopo 1 anno	In caso di disinvestimento dopo 3 anni	In caso di disinvestimento dopo 5 anni
Costi totali	**€ 351,79**	**€ 743,55**	**€ 1.145,08**
Impatto annuo sul rendimento	3,57%	2,50%	2,28%

Composizione dei costi

La tabella mostra:

- l'impatto annuo che ogni tipo di costo ha sul tuo investimento alla fine del periodo di detenzione raccomandato;
- il significato delle differenti categorie di costo.

Questa tabella mostra l'impatto annuale sul rendimento			
Costi una tantum	Costi di ingresso	0,33%	Impatto dei costi da sostenere al momento della sottoscrizione dell'investimento. Questo importo comprende i costi di distribuzione del prodotto.
	Costi di uscita	0,00%	Impatto dei costi di uscita al termine del periodo di detenzione raccomandato.
Costi ricorrenti	Costi di transazione	0,00%	Impatto dei nostri costi di acquisto e vendita degli investimenti sottostanti per il prodotto.
	Altri costi ricorrenti	1,95%	Impatto dei costi che tratteniamo ogni anno per gestire i tuoi investimenti.

Periodo di detenzione raccomandato dell'opzione di investimento: 5 anni

Documento contenente le informazioni chiave - Allegato

Di seguito vengono riportate le caratteristiche dell'opzione di investimento sottostante il prodotto in relazione a: indicatore di rischio, scenari di performance, costi totali, impatto annuale sul rendimento (RIY) nonché il periodo di detenzione raccomandato.
Le informazioni qui esposte presuppongono che l'intero capitale sia investito nella presente opzione; per i limiti di investimento tra le opzioni disponibili si rimanda a quanto previsto dal Set Informativo.

Prodotto

BCC VITA - UNICA (CONFIGURAZIONE STANDARD)

Opzione di investimento

BGF EURO SHORT DURATION BOND FUND CLASS D2 EUR (ISIN: LU0329592371)

Emittente: BlackRock (Luxembourg) S.A.
Linea di investimento di appartenenza: Obbligazionario Governativo

Data di realizzazione del documento: 05 agosto 2021

Cos'è questa opzione d'investimento?

Per le informazioni specifiche su obiettivi e politica di investimento del presente Fondo Esterno si rimanda al relativo KIID redatto dalla relativa Società istitutiva.

Quali sono i rischi e qual è il potenziale rendimento?

Indicatore di rischio

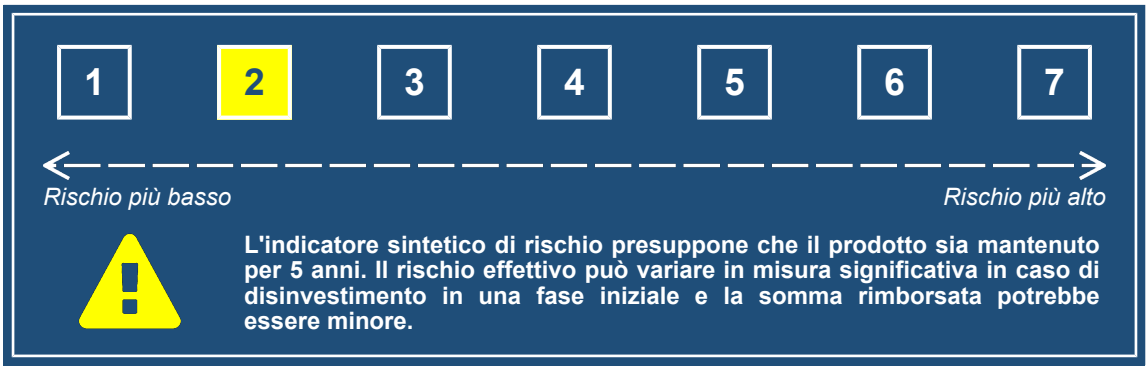

L'indicatore sintetico di rischio è un'indicazione orientativa del livello di rischio di questo prodotto rispetto ad altri prodotti. Esso esprime la probabilità che il prodotto subisca perdite monetarie a causa di movimenti sul mercato o a causa della nostra incapacità di pagarvi quanto dovuto.
Abbiamo classificato questo prodotto al livello **2** su **7**, che corrisponde alla classe di rischio bassa.
Ciò significa che le perdite potenziali dovute alla performance futura di questa opzione sono classificate nel livello basso e che è molto improbabile che le cattive condizioni di mercato influenzino la capacità della Compagnia di pagarvi quanto dovuto.

La presente opzione di investimento non comprende alcuna protezione dalla performance futura del mercato; pertanto potresti perdere il tuo intero investimento o parte di esso.

L'entità degli eventuali costi di riscatto è riportata nella sezione "Per quanto tempo devo detenerlo? Posso ritirare il capitale prematuramente?".

Scenari di performance

L'andamento futuro del mercato non può essere previsto con precisione. Gli scenari sotto indicati rappresentano solamente un'indicazione di alcuni dei possibili esiti dell'investimento e sono basati su rendimenti recenti. L'effettivo rendimento dell'investimento potrebbe pertanto essere inferiore a quello sotto riportato.
Questa tabella mostra gli importi dei possibili rimborsi nei prossimi 5 anni, in diversi scenari, ipotizzando un investimento di 10.000 €.
Gli scenari presentati mostrano la possibile performance dell'investimento. Possono essere confrontati con gli scenari di altre opzioni di investimento/prodotti.
Gli importi dei rimborsi varieranno a seconda della performance del mercato e del periodo di tempo per cui è mantenuta l'opzione di investimento/prodotto.
Lo scenario di stress indica quale potrebbe essere l'importo rimborsato in circostanze di mercato estreme e non tiene conto della situazione in cui non siamo in grado di pagarvi.
Le cifre riportate comprendono tutti i costi del prodotto in quanto tale, ma possono non comprendere tutti i costi da voi pagati al consulente o al distributore. Le cifre non tengono conto della vostra situazione fiscale personale, che può incidere anch'essa sull'importo del rimborso.

Documento contenente le informazioni chiave - Allegato

Investimento: € 10.000 Premio assicurativo: € 0		1 anno	3 anni	5 anni (Periodo di detenzione raccomandato)
Scenario in caso di sopravvivenza				
Scenario di stress	**Possibile rimborso al netto dei costi**	**€ 8.406,95**	**€ 9.169,99**	**€ 8.851,53**
	Rendimento medio per ciascun anno	-15,93%	-2,85%	-2,41%
Scenario sfavorevole	**Possibile rimborso al netto dei costi**	**€ 9.601,54**	**€ 9.300,04**	**€ 9.037,31**
	Rendimento medio per ciascun anno	-3,98%	-2,39%	-2,00%
Scenario moderato	**Possibile rimborso al netto dei costi**	**€ 9.735,26**	**€ 9.527,34**	**€ 9.323,86**
	Rendimento medio per ciascun anno	-2,65%	-1,60%	-1,39%
Scenario favorevole	**Possibile rimborso al netto dei costi**	**€ 9.869,41**	**€ 9.758,78**	**€ 9.618,10**
	Rendimento medio per ciascun anno	-1,31%	-0,81%	-0,78%
Scenario in caso di decesso				
Evento assicurato	**Possibile rimborso a favore dei beneficiari al netto dei costi**	**€ 10.222,02**	**€ 10.003,70**	**€ 9.510,33**

Quali sono i costi?

La diminuzione del rendimento (Reduction in Yield - RIY) esprime l'impatto dei costi totali sostenuti sul possibile rendimento dell'investimento. I costi totali tengono conto dei costi una tantum, correnti e accessori. Gli importi qui riportati corrispondono ai costi cumulativi del prodotto in 3 periodi di detenzione differenti e comprendono le potenziali penali per uscita anticipata. Questi importi si basano sull'ipotesi che siano investiti 10.000 €. Gli importi sono stimati e potrebbero cambiare in futuro.

Andamento dei costi nel tempo

Investimento: € 10.000 Scenari	In caso di disinvestimento dopo 1 anno	In caso di disinvestimento dopo 3 anni	In caso di disinvestimento dopo 5 anni
Costi totali	**€ 341,87**	**€ 700,72**	**€ 1.051,90**
Impatto annuo sul rendimento	3,43%	2,38%	2,17%

Composizione dei costi

La tabella mostra:

- l'impatto annuo che ogni tipo di costo ha sul tuo investimento alla fine del periodo di detenzione raccomandato;
- il significato delle differenti categorie di costo.

Questa tabella mostra l'impatto annuale sul rendimento			
Costi una tantum	Costi di ingresso	0,32%	Impatto dei costi da sostenere al momento della sottoscrizione dell'investimento. Questo importo comprende i costi di distribuzione del prodotto.
	Costi di uscita	0,00%	Impatto dei costi di uscita al termine del periodo di detenzione raccomandato.
Costi ricorrenti	Costi di transazione	0,00%	Impatto dei nostri costi di acquisto e vendita degli investimenti sottostanti per il prodotto.
	Altri costi ricorrenti	1,85%	Impatto dei costi che tratteniamo ogni anno per gestire i tuoi investimenti.

Periodo di detenzione raccomandato dell'opzione di investimento: 5 anni

Documento contenente le informazioni chiave - Allegato

Di seguito vengono riportate le caratteristiche dell'opzione di investimento sottostante il prodotto in relazione a: indicatore di rischio, scenari di performance, costi totali, impatto annuale sul rendimento (RIY) nonché il periodo di detenzione raccomandato.
Le informazioni qui esposte presuppongono che l'intero capitale sia investito nella presente opzione; per i limiti di investimento tra le opzioni disponibili si rimanda a quanto previsto dal Set Informativo.

Prodotto

BCC VITA - UNICA (CONFIGURAZIONE STANDARD)

Opzione di investimento

BGF EURO-MARKETS FUND CLASS D2 EUR (ISIN: LU0252966485)

Emittente: BlackRock (Luxembourg) S.A.
Linea di investimento di appartenenza: Azionario Europa

Data di realizzazione del documento: 05 agosto 2021

Cos'è questa opzione d'investimento?

Per le informazioni specifiche su obiettivi e politica di investimento del presente Fondo Esterno si rimanda al relativo KIID redatto dalla relativa Società istitutiva.

Quali sono i rischi e qual è il potenziale rendimento?

Indicatore di rischio

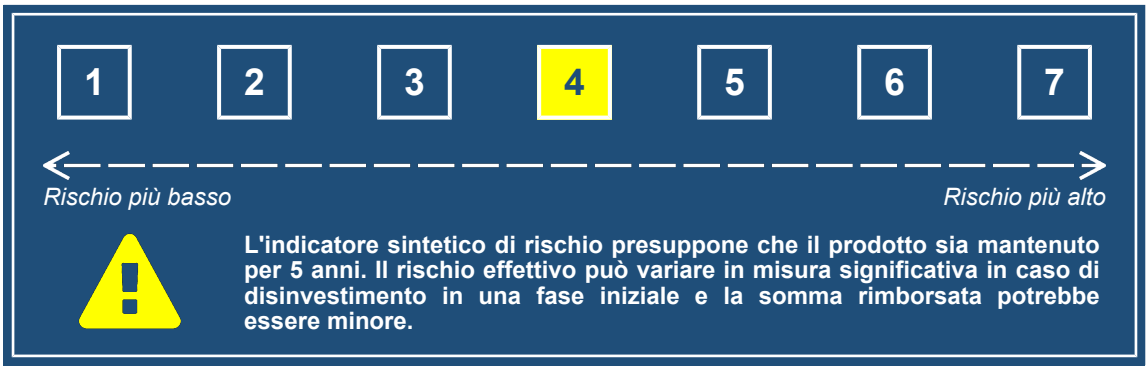

L'indicatore sintetico di rischio è un'indicazione orientativa del livello di rischio di questo prodotto rispetto ad altri prodotti. Esso esprime la probabilità che il prodotto subisca perdite monetarie a causa di movimenti sul mercato o a causa della nostra incapacità di pagarvi quanto dovuto.
Abbiamo classificato questo prodotto al livello **4** su **7**, che corrisponde alla classe di rischio media.
Ciò significa che le perdite potenziali dovute alla performance futura di questa opzione sono classificate nel livello medio e che è molto improbabile che le cattive condizioni di mercato influenzino la capacità della Compagnia di pagarvi quanto dovuto.

La presente opzione di investimento non comprende alcuna protezione dalla performance futura del mercato; pertanto potresti perdere il tuo intero investimento o parte di esso.

L'entità degli eventuali costi di riscatto è riportata nella sezione "Per quanto tempo devo detenerlo? Posso ritirare il capitale prematuramente?".

Scenari di performance

L'andamento futuro del mercato non può essere previsto con precisione. Gli scenari sotto indicati rappresentano solamente un'indicazione di alcuni dei possibili esiti dell'investimento e sono basati su rendimenti recenti. L'effettivo rendimento dell'investimento potrebbe pertanto essere inferiore a quello sotto riportato.
Questa tabella mostra gli importi dei possibili rimborsi nei prossimi 5 anni, in diversi scenari, ipotizzando un investimento di 10.000 €.
Gli scenari presentati mostrano la possibile performance dell'investimento. Possono essere confrontati con gli scenari di altre opzioni di investimento/prodotti.
Gli importi dei rimborsi varieranno a seconda della performance del mercato e del periodo di tempo per cui è mantenuta l'opzione di investimento/prodotto.
Lo scenario di stress indica quale potrebbe essere l'importo rimborsato in circostanze di mercato estreme e non tiene conto della situazione in cui non siamo in grado di pagarvi.
Le cifre riportate comprendono tutti i costi del prodotto in quanto tale, ma possono non comprendere tutti i costi da voi pagati al consulente o al distributore. Le cifre non tengono conto della vostra situazione fiscale personale, che può incidere anch'essa sull'importo del rimborso.

Documento contenente le informazioni chiave - Allegato

Investimento: € 10.000 Premio assicurativo: € 0		1 anno	3 anni	5 anni (Periodo di detenzione raccomandato)
Scenario in caso di sopravvivenza				
Scenario di stress	**Possibile rimborso al netto dei costi**	**€ 1.615,99**	**€ 4.631,65**	**€ 3.542,41**
	Rendimento medio per ciascun anno	-83,84%	-22,63%	-18,74%
Scenario sfavorevole	**Possibile rimborso al netto dei costi**	**€ 8.309,63**	**€ 7.894,92**	**€ 7.899,65**
	Rendimento medio per ciascun anno	-16,90%	-7,58%	-4,61%
Scenario moderato	**Possibile rimborso al netto dei costi**	**€ 10.433,39**	**€ 11.702,21**	**€ 13.125,33**
	Rendimento medio per ciascun anno	4,33%	5,38%	5,59%
Scenario favorevole	**Possibile rimborso al netto dei costi**	**€ 13.051,69**	**€ 17.281,68**	**€ 21.727,55**
	Rendimento medio per ciascun anno	30,52%	20,00%	16,79%
Scenario in caso di decesso				
Evento assicurato	**Possibile rimborso a favore dei beneficiari al netto dei costi**	**€ 10.955,06**	**€ 12.287,32**	**€ 13.387,84**

Quali sono i costi?

La diminuzione del rendimento (Reduction in Yield - RIY) esprime l'impatto dei costi totali sostenuti sul possibile rendimento dell'investimento. I costi totali tengono conto dei costi una tantum, correnti e accessori. Gli importi qui riportati corrispondono ai costi cumulativi del prodotto in 3 periodi di detenzione differenti e comprendono le potenziali penali per uscita anticipata. Questi importi si basano sull'ipotesi che siano investiti 10.000 €. Gli importi sono stimati e potrebbero cambiare in futuro.

Andamento dei costi nel tempo

Investimento: € 10.000 Scenari	In caso di disinvestimento dopo 1 anno	In caso di disinvestimento dopo 3 anni	In caso di disinvestimento dopo 5 anni
Costi totali	**€ 477,74**	**€ 1.171,93**	**€ 1.950,54**
Impatto annuo sul rendimento	4,93%	3,80%	3,57%

Composizione dei costi

La tabella mostra:

- l'impatto annuo che ogni tipo di costo ha sul tuo investimento alla fine del periodo di detenzione raccomandato;
- il significato delle differenti categorie di costo.

Questa tabella mostra l'impatto annuale sul rendimento			
Costi una tantum	Costi di ingresso	0,34%	Impatto dei costi da sostenere al momento della sottoscrizione dell'investimento. Questo importo comprende i costi di distribuzione del prodotto.
	Costi di uscita	0,00%	Impatto dei costi di uscita al termine del periodo di detenzione raccomandato.
Costi ricorrenti	Costi di transazione	0,00%	Impatto dei nostri costi di acquisto e vendita degli investimenti sottostanti per il prodotto.
	Altri costi ricorrenti	3,23%	Impatto dei costi che tratteniamo ogni anno per gestire i tuoi investimenti.

Periodo di detenzione raccomandato dell'opzione di investimento: 5 anni

Documento contenente le informazioni chiave - Allegato

Di seguito vengono riportate le caratteristiche dell'opzione di investimento sottostante il prodotto in relazione a: indicatore di rischio, scenari di performance, costi totali, impatto annuale sul rendimento (RIY) nonché il periodo di detenzione raccomandato.
Le informazioni qui esposte presuppongono che l'intero capitale sia investito nella presente opzione; per i limiti di investimento tra le opzioni disponibili si rimanda a quanto previsto dal Set Informativo.

Prodotto

BCC VITA - UNICA (CONFIGURAZIONE STANDARD)

Opzione di investimento

BGF FIXED INCOME GLOBAL OPPORTUNITIES FUND CLASS D2 HEDGED EUR (ISIN: LU0278456651)

Emittente: BlackRock (Luxembourg) S.A.
Linea di investimento di appartenenza: Obbligazionario Flessibile Moderato

Data di realizzazione del documento: 05 agosto 2021

Cos'è questa opzione d'investimento?

Per le informazioni specifiche su obiettivi e politica di investimento del presente Fondo Esterno si rimanda al relativo KIID redatto dalla relativa Società istitutiva.

Quali sono i rischi e qual è il potenziale rendimento?

Indicatore di rischio

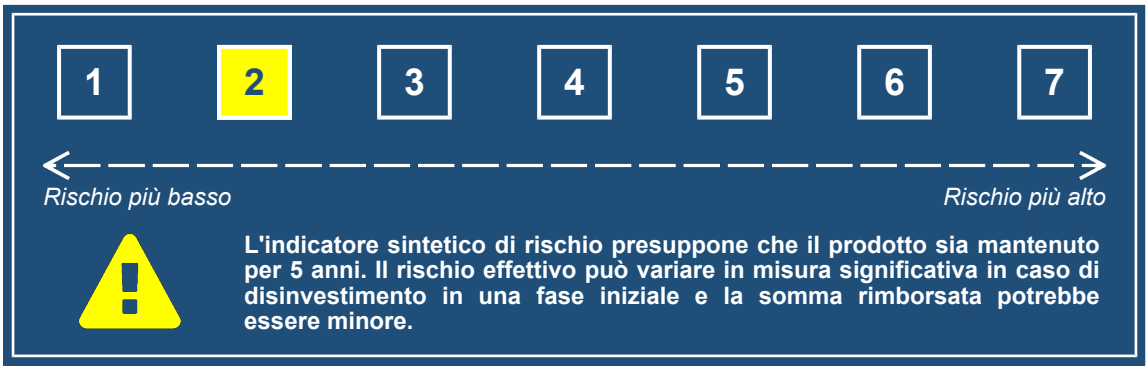

L'indicatore sintetico di rischio è un'indicazione orientativa del livello di rischio di questo prodotto rispetto ad altri prodotti. Esso esprime la probabilità che il prodotto subisca perdite monetarie a causa di movimenti sul mercato o a causa della nostra incapacità di pagarvi quanto dovuto.
Abbiamo classificato questo prodotto al livello **2** su **7**, che corrisponde alla classe di rischio bassa.
Ciò significa che le perdite potenziali dovute alla performance futura di questa opzione sono classificate nel livello basso e che è molto improbabile che le cattive condizioni di mercato influenzino la capacità della Compagnia di pagarvi quanto dovuto.

La presente opzione di investimento non comprende alcuna protezione dalla performance futura del mercato; pertanto potresti perdere il tuo intero investimento o parte di esso.

L'entità degli eventuali costi di riscatto è riportata nella sezione "Per quanto tempo devo detenerlo? Posso ritirare il capitale prematuramente?".

Scenari di performance

L'andamento futuro del mercato non può essere previsto con precisione. Gli scenari sotto indicati rappresentano solamente un'indicazione di alcuni dei possibili esiti dell'investimento e sono basati su rendimenti recenti. L'effettivo rendimento dell'investimento potrebbe pertanto essere inferiore a quello sotto riportato.
Questa tabella mostra gli importi dei possibili rimborsi nei prossimi 5 anni, in diversi scenari, ipotizzando un investimento di 10.000 €.
Gli scenari presentati mostrano la possibile performance dell'investimento. Possono essere confrontati con gli scenari di altre opzioni di investimento/prodotti.
Gli importi dei rimborsi varieranno a seconda della performance del mercato e del periodo di tempo per cui è mantenuta l'opzione di investimento/prodotto.
Lo scenario di stress indica quale potrebbe essere l'importo rimborsato in circostanze di mercato estreme e non tiene conto della situazione in cui non siamo in grado di pagarvi.
Le cifre riportate comprendono tutti i costi del prodotto in quanto tale, ma possono non comprendere tutti i costi da voi pagati al consulente o al distributore. Le cifre non tengono conto della vostra situazione fiscale personale, che può incidere anch'essa sull'importo del rimborso.

Documento contenente le informazioni chiave - Allegato

Investimento: € 10.000 Premio assicurativo: € 0		1 anno	3 anni	5 anni (Periodo di detenzione raccomandato)
Scenario in caso di sopravvivenza				
Scenario di stress	**Possibile rimborso al netto dei costi**	**€ 5.699,55**	**€ 8.432,89**	**€ 7.907,70**
	Rendimento medio per ciascun anno	-43,00%	-5,52%	-4,59%
Scenario sfavorevole	**Possibile rimborso al netto dei costi**	**€ 9.427,17**	**€ 9.160,86**	**€ 9.000,69**
	Rendimento medio per ciascun anno	-5,73%	-2,88%	-2,08%
Scenario moderato	**Possibile rimborso al netto dei costi**	**€ 9.864,35**	**€ 9.926,81**	**€ 9.989,66**
	Rendimento medio per ciascun anno	-1,36%	-0,24%	-0,02%
Scenario favorevole	**Possibile rimborso al netto dei costi**	**€ 10.346,68**	**€ 10.782,73**	**€ 11.114,03**
	Rendimento medio per ciascun anno	3,47%	2,54%	2,13%
Scenario in caso di decesso				
Evento assicurato	**Possibile rimborso a favore dei beneficiari al netto dei costi**	**€ 10.357,57**	**€ 10.423,15**	**€ 10.189,45**

Quali sono i costi?

La diminuzione del rendimento (Reduction in Yield - RIY) esprime l'impatto dei costi totali sostenuti sul possibile rendimento dell'investimento. I costi totali tengono conto dei costi una tantum, correnti e accessori. Gli importi qui riportati corrispondono ai costi cumulativi del prodotto in 3 periodi di detenzione differenti e comprendono le potenziali penali per uscita anticipata. Questi importi si basano sull'ipotesi che siano investiti 10.000 €. Gli importi sono stimati e potrebbero cambiare in futuro.

Andamento dei costi nel tempo

Investimento: € 10.000 Scenari	In caso di disinvestimento dopo 1 anno	In caso di disinvestimento dopo 3 anni	In caso di disinvestimento dopo 5 anni
Costi totali	**€ 389,78**	**€ 852,39**	**€ 1.317,93**
Impatto annuo sul rendimento	3,94%	2,88%	2,66%

Composizione dei costi

La tabella mostra:

- l'impatto annuo che ogni tipo di costo ha sul tuo investimento alla fine del periodo di detenzione raccomandato;
- il significato delle differenti categorie di costo.

Questa tabella mostra l'impatto annuale sul rendimento			
Costi una tantum	Costi di ingresso	0,32%	Impatto dei costi da sostenere al momento della sottoscrizione dell'investimento. Questo importo comprende i costi di distribuzione del prodotto.
	Costi di uscita	0,00%	Impatto dei costi di uscita al termine del periodo di detenzione raccomandato.
Costi ricorrenti	Costi di transazione	0,00%	Impatto dei nostri costi di acquisto e vendita degli investimenti sottostanti per il prodotto.
	Altri costi ricorrenti	2,34%	Impatto dei costi che tratteniamo ogni anno per gestire i tuoi investimenti.

Periodo di detenzione raccomandato dell'opzione di investimento: 5 anni

Documento contenente le informazioni chiave - Allegato

Di seguito vengono riportate le caratteristiche dell'opzione di investimento sottostante il prodotto in relazione a: indicatore di rischio, scenari di performance, costi totali, impatto annuale sul rendimento (RIY) nonché il periodo di detenzione raccomandato.
Le informazioni qui esposte presuppongono che l'intero capitale sia investito nella presente opzione; per i limiti di investimento tra le opzioni disponibili si rimanda a quanto previsto dal Set Informativo.

Prodotto

BCC VITA - UNICA (CONFIGURAZIONE STANDARD)

Opzione di investimento

BGF GLOBAL ALLOCATION FUND CLASS D2 HEDGED EUR (ISIN: LU0329591480)

Emittente: BlackRock (Luxembourg) S.A.
Linea di investimento di appartenenza: Bilanciato Flessibile Aggressivo

Data di realizzazione del documento: 05 agosto 2021

Cos'è questa opzione d'investimento?

Per le informazioni specifiche su obiettivi e politica di investimento del presente Fondo Esterno si rimanda al relativo KIID redatto dalla relativa Società istitutiva.

Quali sono i rischi e qual è il potenziale rendimento?

Indicatore di rischio

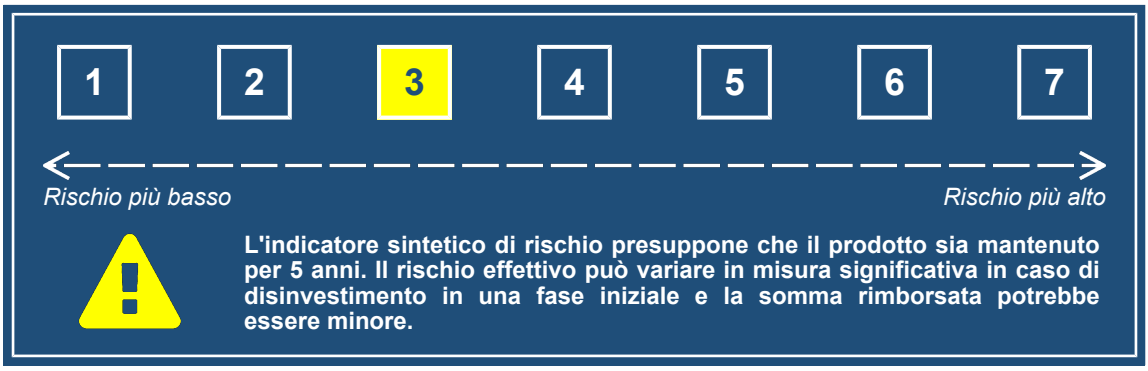

L'indicatore sintetico di rischio è un'indicazione orientativa del livello di rischio di questo prodotto rispetto ad altri prodotti. Esso esprime la probabilità che il prodotto subisca perdite monetarie a causa di movimenti sul mercato o a causa della nostra incapacità di pagarvi quanto dovuto.
Abbiamo classificato questo prodotto al livello **3** su **7**, che corrisponde alla classe di rischio medio-bassa.
Ciò significa che le perdite potenziali dovute alla performance futura di questa opzione sono classificate nel livello medio-basso e che è molto improbabile che le cattive condizioni di mercato influenzino la capacità della Compagnia di pagarvi quanto dovuto.

La presente opzione di investimento non comprende alcuna protezione dalla performance futura del mercato; pertanto potresti perdere il tuo intero investimento o parte di esso.

L'entità degli eventuali costi di riscatto è riportata nella sezione "Per quanto tempo devo detenerlo? Posso ritirare il capitale prematuramente?".

Scenari di performance

L'andamento futuro del mercato non può essere previsto con precisione. Gli scenari sotto indicati rappresentano solamente un'indicazione di alcuni dei possibili esiti dell'investimento e sono basati su rendimenti recenti. L'effettivo rendimento dell'investimento potrebbe pertanto essere inferiore a quello sotto riportato.
Questa tabella mostra gli importi dei possibili rimborsi nei prossimi 5 anni, in diversi scenari, ipotizzando un investimento di 10.000 €.
Gli scenari presentati mostrano la possibile performance dell'investimento. Possono essere confrontati con gli scenari di altre opzioni di investimento/prodotti.
Gli importi dei rimborsi varieranno a seconda della performance del mercato e del periodo di tempo per cui è mantenuta l'opzione di investimento/prodotto.
Lo scenario di stress indica quale potrebbe essere l'importo rimborsato in circostanze di mercato estreme e non tiene conto della situazione in cui non siamo in grado di pagarvi.
Le cifre riportate comprendono tutti i costi del prodotto in quanto tale, ma possono non comprendere tutti i costi da voi pagati al consulente o al distributore. Le cifre non tengono conto della vostra situazione fiscale personale, che può incidere anch'essa sull'importo del rimborso.

Documento contenente le informazioni chiave - Allegato

Investimento: € 10.000 Premio assicurativo: € 0		1 anno	3 anni	5 anni (Periodo di detenzione raccomandato)
Scenario in caso di sopravvivenza				
Scenario di stress	**Possibile rimborso al netto dei costi**	**€ 4.197,87**	**€ 6.337,33**	**€ 5.437,80**
	Rendimento medio per ciascun anno	-58,02%	-14,10%	-11,47%
Scenario sfavorevole	**Possibile rimborso al netto dei costi**	**€ 9.271,08**	**€ 9.579,49**	**€ 10.172,84**
	Rendimento medio per ciascun anno	-7,29%	-1,42%	0,34%
Scenario moderato	**Possibile rimborso al netto dei costi**	**€ 10.458,05**	**€ 11.796,87**	**€ 13.307,08**
	Rendimento medio per ciascun anno	4,58%	5,66%	5,88%
Scenario favorevole	**Possibile rimborso al netto dei costi**	**€ 11.772,34**	**€ 14.497,17**	**€ 17.370,61**
	Rendimento medio per ciascun anno	17,72%	13,18%	11,68%
Scenario in caso di decesso				
Evento assicurato	**Possibile rimborso a favore dei beneficiari al netto dei costi**	**€ 10.980,95**	**€ 12.386,71**	**€ 13.573,22**

Quali sono i costi?

La diminuzione del rendimento (Reduction in Yield - RIY) esprime l'impatto dei costi totali sostenuti sul possibile rendimento dell'investimento. I costi totali tengono conto dei costi una tantum, correnti e accessori. Gli importi qui riportati corrispondono ai costi cumulativi del prodotto in 3 periodi di detenzione differenti e comprendono le potenziali penali per uscita anticipata. Questi importi si basano sull'ipotesi che siano investiti 10.000 €. Gli importi sono stimati e potrebbero cambiare in futuro.

Andamento dei costi nel tempo

Investimento: € 10.000 Scenari	In caso di disinvestimento dopo 1 anno	In caso di disinvestimento dopo 3 anni	In caso di disinvestimento dopo 5 anni
Costi totali	**€ 409,37**	**€ 956,70**	**€ 1.574,11**
Impatto annuo sul rendimento	4,23%	3,11%	2,88%

Composizione dei costi

La tabella mostra:

- l'impatto annuo che ogni tipo di costo ha sul tuo investimento alla fine del periodo di detenzione raccomandato;
- il significato delle differenti categorie di costo.

Questa tabella mostra l'impatto annuale sul rendimento			
Costi una tantum	Costi di ingresso	0,34%	Impatto dei costi da sostenere al momento della sottoscrizione dell'investimento. Questo importo comprende i costi di distribuzione del prodotto.
	Costi di uscita	0,00%	Impatto dei costi di uscita al termine del periodo di detenzione raccomandato.
Costi ricorrenti	Costi di transazione	0,00%	Impatto dei nostri costi di acquisto e vendita degli investimenti sottostanti per il prodotto.
	Altri costi ricorrenti	2,54%	Impatto dei costi che tratteniamo ogni anno per gestire i tuoi investimenti.

Periodo di detenzione raccomandato dell'opzione di investimento: 5 anni

Documento contenente le informazioni chiave - Allegato

Di seguito vengono riportate le caratteristiche dell'opzione di investimento sottostante il prodotto in relazione a: indicatore di rischio, scenari di performance, costi totali, impatto annuale sul rendimento (RIY) nonché il periodo di detenzione raccomandato.
Le informazioni qui esposte presuppongono che l'intero capitale sia investito nella presente opzione; per i limiti di investimento tra le opzioni disponibili si rimanda a quanto previsto dal Set Informativo.

Prodotto

BCC VITA - UNICA (CONFIGURAZIONE STANDARD)

Opzione di investimento

BGF GLOBAL GOVERNMENT BOND FUND CLASS D2 HEDGED EUR (ISIN: LU0329591563)

Emittente: BlackRock (Luxembourg) S.A.
Linea di investimento di appartenenza: Obbligazionario Governativo

Data di realizzazione del documento: 05 agosto 2021

Cos'è questa opzione d'investimento?

Per le informazioni specifiche su obiettivi e politica di investimento del presente Fondo Esterno si rimanda al relativo KIID redatto dalla relativa Società istitutiva.

Quali sono i rischi e qual è il potenziale rendimento?

Indicatore di rischio

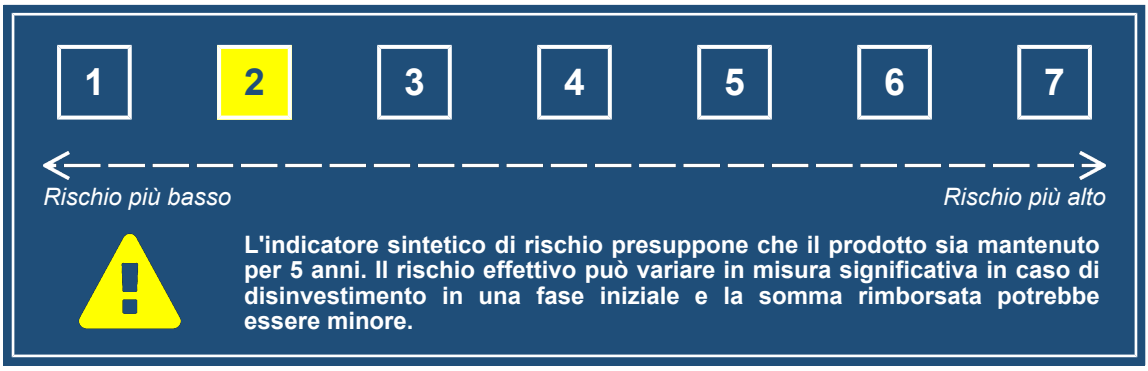

L'indicatore sintetico di rischio è un'indicazione orientativa del livello di rischio di questo prodotto rispetto ad altri prodotti. Esso esprime la probabilità che il prodotto subisca perdite monetarie a causa di movimenti sul mercato o a causa della nostra incapacità di pagarvi quanto dovuto.
Abbiamo classificato questo prodotto al livello **2** su **7**, che corrisponde alla classe di rischio bassa.
Ciò significa che le perdite potenziali dovute alla performance futura di questa opzione sono classificate nel livello basso e che è molto improbabile che le cattive condizioni di mercato influenzino la capacità della Compagnia di pagarvi quanto dovuto.

La presente opzione di investimento non comprende alcuna protezione dalla performance futura del mercato; pertanto potresti perdere il tuo intero investimento o parte di esso.

L'entità degli eventuali costi di riscatto è riportata nella sezione "Per quanto tempo devo detenerlo? Posso ritirare il capitale prematuramente?".

Scenari di performance

L'andamento futuro del mercato non può essere previsto con precisione. Gli scenari sotto indicati rappresentano solamente un'indicazione di alcuni dei possibili esiti dell'investimento e sono basati su rendimenti recenti. L'effettivo rendimento dell'investimento potrebbe pertanto essere inferiore a quello sotto riportato.
Questa tabella mostra gli importi dei possibili rimborsi nei prossimi 5 anni, in diversi scenari, ipotizzando un investimento di 10.000 €.
Gli scenari presentati mostrano la possibile performance dell'investimento. Possono essere confrontati con gli scenari di altre opzioni di investimento/prodotti.
Gli importi dei rimborsi varieranno a seconda della performance del mercato e del periodo di tempo per cui è mantenuta l'opzione di investimento/prodotto.
Lo scenario di stress indica quale potrebbe essere l'importo rimborsato in circostanze di mercato estreme e non tiene conto della situazione in cui non siamo in grado di pagarvi.
Le cifre riportate comprendono tutti i costi del prodotto in quanto tale, ma possono non comprendere tutti i costi da voi pagati al consulente o al distributore. Le cifre non tengono conto della vostra situazione fiscale personale, che può incidere anch'essa sull'importo del rimborso.

Documento contenente le informazioni chiave - Allegato

Investimento: € 10.000 Premio assicurativo: € 0		1 anno	3 anni	5 anni (Periodo di detenzione raccomandato)
Scenario in caso di sopravvivenza				
Scenario di stress	**Possibile rimborso al netto dei costi**	**€ 7.481,33**	**€ 8.447,55**	**€ 7.957,91**
	Rendimento medio per ciascun anno	-25,19%	-5,47%	-4,47%
Scenario sfavorevole	**Possibile rimborso al netto dei costi**	**€ 9.431,82**	**€ 9.088,18**	**€ 8.832,36**
	Rendimento medio per ciascun anno	-5,68%	-3,14%	-2,45%
Scenario moderato	**Possibile rimborso al netto dei costi**	**€ 9.797,53**	**€ 9.703,04**	**€ 9.609,46**
	Rendimento medio per ciascun anno	-2,02%	-1,00%	-0,79%
Scenario favorevole	**Possibile rimborso al netto dei costi**	**€ 10.161,68**	**€ 10.343,48**	**€ 10.438,76**
	Rendimento medio per ciascun anno	1,62%	1,13%	0,86%
Scenario in caso di decesso				
Evento assicurato	**Possibile rimborso a favore dei beneficiari al netto dei costi**	**€ 10.287,40**	**€ 10.188,19**	**€ 9.801,65**

Quali sono i costi?

La diminuzione del rendimento (Reduction in Yield - RIY) esprime l'impatto dei costi totali sostenuti sul possibile rendimento dell'investimento. I costi totali tengono conto dei costi una tantum, correnti e accessori. Gli importi qui riportati corrispondono ai costi cumulativi del prodotto in 3 periodi di detenzione differenti e comprendono le potenziali penali per uscita anticipata. Questi importi si basano sull'ipotesi che siano investiti 10.000 €. Gli importi sono stimati e potrebbero cambiare in futuro.

Andamento dei costi nel tempo

Investimento: € 10.000 Scenari	In caso di disinvestimento dopo 1 anno	In caso di disinvestimento dopo 3 anni	In caso di disinvestimento dopo 5 anni
Costi totali	**€ 348,59**	**€ 724,06**	**€ 1.095,90**
Impatto annuo sul rendimento	3,51%	2,45%	2,24%

Composizione dei costi

La tabella mostra:

- l'impatto annuo che ogni tipo di costo ha sul tuo investimento alla fine del periodo di detenzione raccomandato;
- il significato delle differenti categorie di costo.

Questa tabella mostra l'impatto annuale sul rendimento			
Costi una tantum	Costi di ingresso	0,32%	Impatto dei costi da sostenere al momento della sottoscrizione dell'investimento. Questo importo comprende i costi di distribuzione del prodotto.
	Costi di uscita	0,00%	Impatto dei costi di uscita al termine del periodo di detenzione raccomandato.
Costi ricorrenti	Costi di transazione	0,00%	Impatto dei nostri costi di acquisto e vendita degli investimenti sottostanti per il prodotto.
	Altri costi ricorrenti	1,92%	Impatto dei costi che tratteniamo ogni anno per gestire i tuoi investimenti.

Periodo di detenzione raccomandato dell'opzione di investimento: 5 anni

Documento contenente le informazioni chiave - Allegato

Di seguito vengono riportate le caratteristiche dell'opzione di investimento sottostante il prodotto in relazione a: indicatore di rischio, scenari di performance, costi totali, impatto annuale sul rendimento (RIY) nonché il periodo di detenzione raccomandato.
Le informazioni qui esposte presuppongono che l'intero capitale sia investito nella presente opzione; per i limiti di investimento tra le opzioni disponibili si rimanda a quanto previsto dal Set Informativo.

Prodotto

BCC VITA - UNICA (CONFIGURAZIONE STANDARD)

Opzione di investimento

BGF GLOBAL MULTI-ASSET INCOME FUND CLASS D2 USD (ISIN: LU0784385337)

Emittente: BlackRock (Luxembourg) S.A.
Linea di investimento di appartenenza: Bilanciato Flessibile Moderato

Data di realizzazione del documento: 05 agosto 2021

Cos'è questa opzione d'investimento?

Per le informazioni specifiche su obiettivi e politica di investimento del presente Fondo Esterno si rimanda al relativo KIID redatto dalla relativa Società istitutiva.

Quali sono i rischi e qual è il potenziale rendimento?

Indicatore di rischio

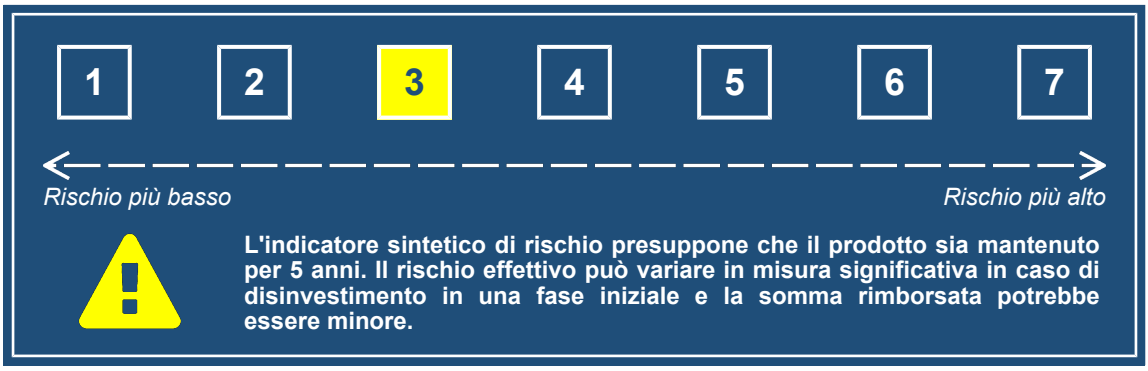

L'indicatore sintetico di rischio è un'indicazione orientativa del livello di rischio di questo prodotto rispetto ad altri prodotti. Esso esprime la probabilità che il prodotto subisca perdite monetarie a causa di movimenti sul mercato o a causa della nostra incapacità di pagarvi quanto dovuto.
Abbiamo classificato questo prodotto al livello **3** su **7**, che corrisponde alla classe di rischio medio-bassa.
Ciò significa che le perdite potenziali dovute alla performance futura di questa opzione sono classificate nel livello medio-basso e che è molto improbabile che le cattive condizioni di mercato influenzino la capacità della Compagnia di pagarvi quanto dovuto.
Attenzione al rischio di cambio: per questa opzione di investimento riceverai dei pagamenti in valuta straniera, quindi il rendimento finale che otterrai dipenderà dal tasso di cambio tra le due valute. Questo rischio non è contemplato nell'indicatore sopra riportato.

La presente opzione di investimento non comprende alcuna protezione dalla performance futura del mercato; pertanto potresti perdere il tuo intero investimento o parte di esso.

L'entità degli eventuali costi di riscatto è riportata nella sezione "Per quanto tempo devo detenerlo? Posso ritirare il capitale prematuramente?".

Scenari di performance

L'andamento futuro del mercato non può essere previsto con precisione. Gli scenari sotto indicati rappresentano solamente un'indicazione di alcuni dei possibili esiti dell'investimento e sono basati su rendimenti recenti. L'effettivo rendimento dell'investimento potrebbe pertanto essere inferiore a quello sotto riportato.
Questa tabella mostra gli importi dei possibili rimborsi nei prossimi 5 anni, in diversi scenari, ipotizzando un investimento di 10.000 €.
Gli scenari presentati mostrano la possibile performance dell'investimento. Possono essere confrontati con gli scenari di altre opzioni di investimento/prodotti.
Gli importi dei rimborsi varieranno a seconda della performance del mercato e del periodo di tempo per cui è mantenuta l'opzione di investimento/prodotto.
Lo scenario di stress indica quale potrebbe essere l'importo rimborsato in circostanze di mercato estreme e non tiene conto della situazione in cui non siamo in grado di pagarvi.
Le cifre riportate comprendono tutti i costi del prodotto in quanto tale, ma possono non comprendere tutti i costi da voi pagati al consulente o al distributore. Le cifre non tengono conto della vostra situazione fiscale personale, che può incidere anch'essa sull'importo del rimborso.

Documento contenente le informazioni chiave - Allegato

Investimento: € 10.000 Premio assicurativo: € 0		1 anno	3 anni	5 anni (Periodo di detenzione raccomandato)
Scenario in caso di sopravvivenza				
Scenario di stress	**Possibile rimborso al netto dei costi**	**€ 5.346,39**	**€ 7.046,21**	**€ 6.259,92**
	Rendimento medio per ciascun anno	-46,54%	-11,01%	-8,94%
Scenario sfavorevole	**Possibile rimborso al netto dei costi**	**€ 9.194,93**	**€ 9.133,70**	**€ 9.286,41**
	Rendimento medio per ciascun anno	-8,05%	-2,98%	-1,47%
Scenario moderato	**Possibile rimborso al netto dei costi**	**€ 10.182,29**	**€ 10.897,93**	**€ 11.663,88**
	Rendimento medio per ciascun anno	1,82%	2,91%	3,13%
Scenario favorevole	**Possibile rimborso al netto dei costi**	**€ 11.268,88**	**€ 12.995,10**	**€ 14.641,20**
	Rendimento medio per ciascun anno	12,69%	9,13%	7,92%
Scenario in caso di decesso				
Evento assicurato	**Possibile rimborso a favore dei beneficiari al netto dei costi**	**€ 10.691,40**	**€ 11.442,83**	**€ 11.897,16**

Quali sono i costi?

La diminuzione del rendimento (Reduction in Yield - RIY) esprime l'impatto dei costi totali sostenuti sul possibile rendimento dell'investimento. I costi totali tengono conto dei costi una tantum, correnti e accessori. Gli importi qui riportati corrispondono ai costi cumulativi del prodotto in 3 periodi di detenzione differenti e comprendono le potenziali penali per uscita anticipata. Questi importi si basano sull'ipotesi che siano investiti 10.000 €. Gli importi sono stimati e potrebbero cambiare in futuro.

Andamento dei costi nel tempo

Investimento: € 10.000 Scenari	In caso di disinvestimento dopo 1 anno	In caso di disinvestimento dopo 3 anni	In caso di disinvestimento dopo 5 anni
Costi totali	**€ 386,76**	**€ 865,08**	**€ 1.377,02**
Impatto annuo sul rendimento	3,96%	2,86%	2,64%

Composizione dei costi

La tabella mostra:

- l'impatto annuo che ogni tipo di costo ha sul tuo investimento alla fine del periodo di detenzione raccomandato;
- il significato delle differenti categorie di costo.

Questa tabella mostra l'impatto annuale sul rendimento			
Costi una tantum	Costi di ingresso	0,33%	Impatto dei costi da sostenere al momento della sottoscrizione dell'investimento. Questo importo comprende i costi di distribuzione del prodotto.
	Costi di uscita	0,00%	Impatto dei costi di uscita al termine del periodo di detenzione raccomandato.
Costi ricorrenti	Costi di transazione	0,00%	Impatto dei nostri costi di acquisto e vendita degli investimenti sottostanti per il prodotto.
	Altri costi ricorrenti	2,31%	Impatto dei costi che tratteniamo ogni anno per gestire i tuoi investimenti.

Periodo di detenzione raccomandato dell'opzione di investimento: 5 anni

Documento contenente le informazioni chiave - Allegato

Di seguito vengono riportate le caratteristiche dell'opzione di investimento sottostante il prodotto in relazione a: indicatore di rischio, scenari di performance, costi totali, impatto annuale sul rendimento (RIY) nonché il periodo di detenzione raccomandato.
Le informazioni qui esposte presuppongono che l'intero capitale sia investito nella presente opzione; per i limiti di investimento tra le opzioni disponibili si rimanda a quanto previsto dal Set Informativo.

Prodotto

BCC VITA - UNICA (CONFIGURAZIONE STANDARD)

Opzione di investimento

BGF US BASIC VALUE FUND CLASS D2 HEDGED EUR (ISIN: LU0329591993)

Emittente: BlackRock (Luxembourg) S.A.
Linea di investimento di appartenenza: Azionario America

Data di realizzazione del documento: 05 agosto 2021

Cos'è questa opzione d'investimento?

Per le informazioni specifiche su obiettivi e politica di investimento del presente Fondo Esterno si rimanda al relativo KIID redatto dalla relativa Società istitutiva.

Quali sono i rischi e qual è il potenziale rendimento?

Indicatore di rischio

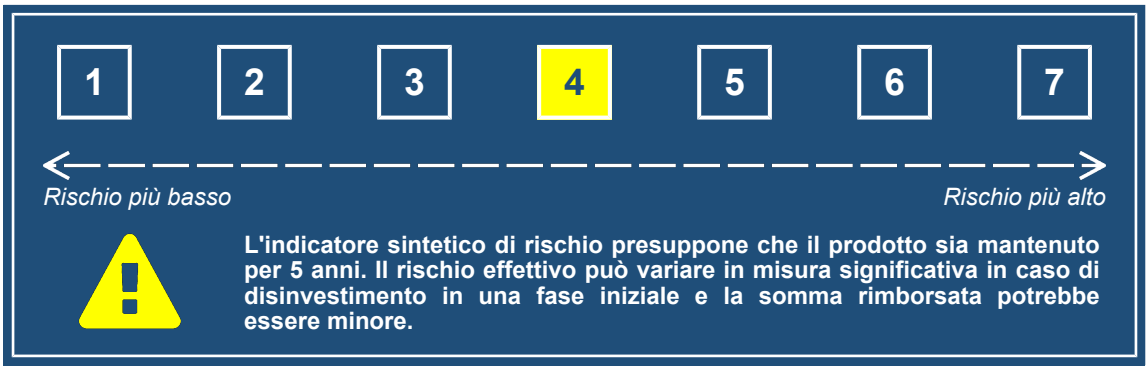

L'indicatore sintetico di rischio è un'indicazione orientativa del livello di rischio di questo prodotto rispetto ad altri prodotti. Esso esprime la probabilità che il prodotto subisca perdite monetarie a causa di movimenti sul mercato o a causa della nostra incapacità di pagarvi quanto dovuto.
Abbiamo classificato questo prodotto al livello **4** su **7**, che corrisponde alla classe di rischio media.
Ciò significa che le perdite potenziali dovute alla performance futura di questa opzione sono classificate nel livello medio e che è molto improbabile che le cattive condizioni di mercato influenzino la capacità della Compagnia di pagarvi quanto dovuto.

La presente opzione di investimento non comprende alcuna protezione dalla performance futura del mercato; pertanto potresti perdere il tuo intero investimento o parte di esso.

L'entità degli eventuali costi di riscatto è riportata nella sezione "Per quanto tempo devo detenerlo? Posso ritirare il capitale prematuramente?".

Scenari di performance

L'andamento futuro del mercato non può essere previsto con precisione. Gli scenari sotto indicati rappresentano solamente un'indicazione di alcuni dei possibili esiti dell'investimento e sono basati su rendimenti recenti. L'effettivo rendimento dell'investimento potrebbe pertanto essere inferiore a quello sotto riportato.
Questa tabella mostra gli importi dei possibili rimborsi nei prossimi 5 anni, in diversi scenari, ipotizzando un investimento di 10.000 €.
Gli scenari presentati mostrano la possibile performance dell'investimento. Possono essere confrontati con gli scenari di altre opzioni di investimento/prodotti.
Gli importi dei rimborsi varieranno a seconda della performance del mercato e del periodo di tempo per cui è mantenuta l'opzione di investimento/prodotto.
Lo scenario di stress indica quale potrebbe essere l'importo rimborsato in circostanze di mercato estreme e non tiene conto della situazione in cui non siamo in grado di pagarvi.
Le cifre riportate comprendono tutti i costi del prodotto in quanto tale, ma possono non comprendere tutti i costi da voi pagati al consulente o al distributore. Le cifre non tengono conto della vostra situazione fiscale personale, che può incidere anch'essa sull'importo del rimborso.

Documento contenente le informazioni chiave - Allegato

Investimento: € 10.000 Premio assicurativo: € 0		1 anno	3 anni	5 anni (Periodo di detenzione raccomandato)
Scenario in caso di sopravvivenza				
Scenario di stress	**Possibile rimborso al netto dei costi**	**€ 1.918,34**	**€ 4.074,70**	**€ 2.973,83**
	Rendimento medio per ciascun anno	-80,82%	-25,86%	-21,54%
Scenario sfavorevole	**Possibile rimborso al netto dei costi**	**€ 8.080,80**	**€ 7.356,83**	**€ 7.070,29**
	Rendimento medio per ciascun anno	-19,19%	-9,73%	-6,70%
Scenario moderato	**Possibile rimborso al netto dei costi**	**€ 10.250,68**	**€ 11.100,54**	**€ 12.020,85**
	Rendimento medio per ciascun anno	2,51%	3,54%	3,75%
Scenario favorevole	**Possibile rimborso al netto dei costi**	**€ 12.959,97**	**€ 16.693,61**	**€ 20.369,79**
	Rendimento medio per ciascun anno	29,60%	18,63%	15,29%
Scenario in caso di decesso				
Evento assicurato	**Possibile rimborso a favore dei beneficiari al netto dei costi**	**€ 10.763,21**	**€ 11.655,56**	**€ 12.261,27**

Quali sono i costi?

La diminuzione del rendimento (Reduction in Yield - RIY) esprime l'impatto dei costi totali sostenuti sul possibile rendimento dell'investimento. I costi totali tengono conto dei costi una tantum, correnti e accessori. Gli importi qui riportati corrispondono ai costi cumulativi del prodotto in 3 periodi di detenzione differenti e comprendono le potenziali penali per uscita anticipata. Questi importi si basano sull'ipotesi che siano investiti 10.000 €. Gli importi sono stimati e potrebbero cambiare in futuro.

Andamento dei costi nel tempo

Investimento: € 10.000 Scenari	In caso di disinvestimento dopo 1 anno	In caso di disinvestimento dopo 3 anni	In caso di disinvestimento dopo 5 anni
Costi totali	**€ 473,03**	**€ 1.138,99**	**€ 1.860,17**
Impatto annuo sul rendimento	4,85%	3,74%	3,52%

Composizione dei costi

La tabella mostra:

- l'impatto annuo che ogni tipo di costo ha sul tuo investimento alla fine del periodo di detenzione raccomandato;
- il significato delle differenti categorie di costo.

Questa tabella mostra l'impatto annuale sul rendimento			
Costi una tantum	Costi di ingresso	0,33%	Impatto dei costi da sostenere al momento della sottoscrizione dell'investimento. Questo importo comprende i costi di distribuzione del prodotto.
	Costi di uscita	0,00%	Impatto dei costi di uscita al termine del periodo di detenzione raccomandato.
Costi ricorrenti	Costi di transazione	0,00%	Impatto dei nostri costi di acquisto e vendita degli investimenti sottostanti per il prodotto.
	Altri costi ricorrenti	3,19%	Impatto dei costi che tratteniamo ogni anno per gestire i tuoi investimenti.

Periodo di detenzione raccomandato dell'opzione di investimento: 5 anni

Documento contenente le informazioni chiave - Allegato

Di seguito vengono riportate le caratteristiche dell'opzione di investimento sottostante il prodotto in relazione a: indicatore di rischio, scenari di performance, costi totali, impatto annuale sul rendimento (RIY) nonché il periodo di detenzione raccomandato.
Le informazioni qui esposte presuppongono che l'intero capitale sia investito nella presente opzione; per i limiti di investimento tra le opzioni disponibili si rimanda a quanto previsto dal Set Informativo.

Prodotto

BCC VITA - UNICA (CONFIGURAZIONE STANDARD)

Opzione di investimento

BGF WORLD GOLD FUND CLASS D2 EUR
(ISIN: LU0252963623)

Emittente: BlackRock (Luxembourg) S.A.
Linea di investimento di appartenenza: Azionario Tematico

Data di realizzazione del documento: 05 agosto 2021

Cos'è questa opzione d'investimento?

Per le informazioni specifiche su obiettivi e politica di investimento del presente Fondo Esterno si rimanda al relativo KIID redatto dalla relativa Società istitutiva.

Quali sono i rischi e qual è il potenziale rendimento?

Indicatore di rischio

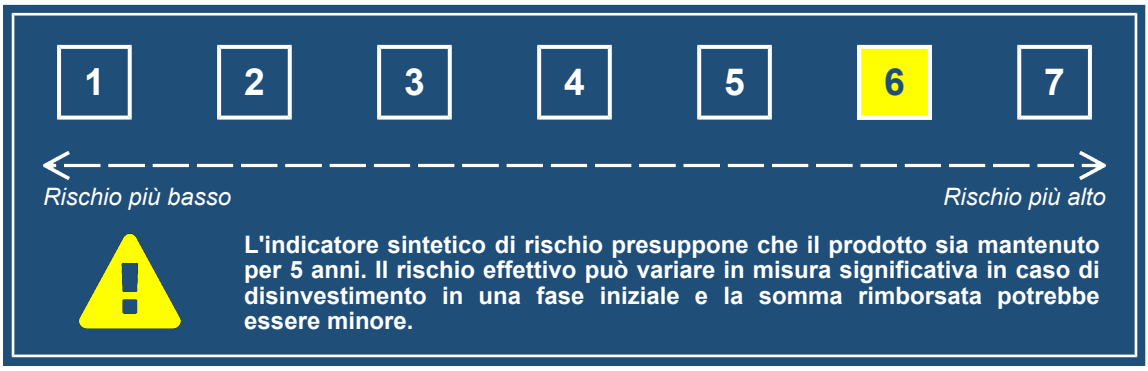

L'indicatore sintetico di rischio è un'indicazione orientativa del livello di rischio di questo prodotto rispetto ad altri prodotti. Esso esprime la probabilità che il prodotto subisca perdite monetarie a causa di movimenti sul mercato o a causa della nostra incapacità di pagarvi quanto dovuto.
Abbiamo classificato questo prodotto al livello **6** su **7**, che corrisponde alla classe di rischio seconda più alta.
Ciò significa che le perdite potenziali dovute alla performance futura di questa opzione sono classificate nel livello alto e che è molto improbabile che le cattive condizioni di mercato influenzino la capacità della Compagnia di pagarvi quanto dovuto.

La presente opzione di investimento non comprende alcuna protezione dalla performance futura del mercato; pertanto potresti perdere il tuo intero investimento o parte di esso.

L'entità degli eventuali costi di riscatto è riportata nella sezione "Per quanto tempo devo detenerlo? Posso ritirare il capitale prematuramente?".

Scenari di performance

L'andamento futuro del mercato non può essere previsto con precisione. Gli scenari sotto indicati rappresentano solamente un'indicazione di alcuni dei possibili esiti dell'investimento e sono basati su rendimenti recenti. L'effettivo rendimento dell'investimento potrebbe pertanto essere inferiore a quello sotto riportato.
Questa tabella mostra gli importi dei possibili rimborsi nei prossimi 5 anni, in diversi scenari, ipotizzando un investimento di 10.000 €.
Gli scenari presentati mostrano la possibile performance dell'investimento. Possono essere confrontati con gli scenari di altre opzioni di investimento/prodotti.
Gli importi dei rimborsi varieranno a seconda della performance del mercato e del periodo di tempo per cui è mantenuta l'opzione di investimento/prodotto.
Lo scenario di stress indica quale potrebbe essere l'importo rimborsato in circostanze di mercato estreme e non tiene conto della situazione in cui non siamo in grado di pagarvi.
Le cifre riportate comprendono tutti i costi del prodotto in quanto tale, ma possono non comprendere tutti i costi da voi pagati al consulente o al distributore. Le cifre non tengono conto della vostra situazione fiscale personale, che può incidere anch'essa sull'importo del rimborso.

Documento contenente le informazioni chiave - Allegato

Investimento: € 10.000 Premio assicurativo: € 0		1 anno	3 anni	5 anni (Periodo di detenzione raccomandato)
Scenario in caso di sopravvivenza				
Scenario di stress	**Possibile rimborso al netto dei costi**	**€ 368,07**	**€ 2.223,13**	**€ 1.279,25**
	Rendimento medio per ciascun anno	-96,32%	-39,42%	-33,72%
Scenario sfavorevole	**Possibile rimborso al netto dei costi**	**€ 6.620,28**	**€ 4.965,64**	**€ 4.083,26**
	Rendimento medio per ciascun anno	-33,80%	-20,81%	-16,40%
Scenario moderato	**Possibile rimborso al netto dei costi**	**€ 9.860,49**	**€ 9.930,25**	**€ 10.000,50**
	Rendimento medio per ciascun anno	-1,40%	-0,23%	0,00%
Scenario favorevole	**Possibile rimborso al netto dei costi**	**€ 14.758,78**	**€ 19.956,06**	**€ 24.613,08**
	Rendimento medio per ciascun anno	47,59%	25,90%	19,74%
Scenario in caso di decesso				
Evento assicurato	**Possibile rimborso a favore dei beneficiari al netto dei costi**	**€ 10.353,51**	**€ 10.426,76**	**€ 10.200,51**

Quali sono i costi?

La diminuzione del rendimento (Reduction in Yield - RIY) esprime l'impatto dei costi totali sostenuti sul possibile rendimento dell'investimento. I costi totali tengono conto dei costi una tantum, correnti e accessori. Gli importi qui riportati corrispondono ai costi cumulativi del prodotto in 3 periodi di detenzione differenti e comprendono le potenziali penali per uscita anticipata. Questi importi si basano sull'ipotesi che siano investiti 10.000 €. Gli importi sono stimati e potrebbero cambiare in futuro.

Andamento dei costi nel tempo

Investimento: € 10.000 Scenari	In caso di disinvestimento dopo 1 anno	In caso di disinvestimento dopo 3 anni	In caso di disinvestimento dopo 5 anni
Costi totali	**€ 489,66**	**€ 1.153,07**	**€ 1.821,17**
Impatto annuo sul rendimento	4,95%	3,89%	3,68%

Composizione dei costi

La tabella mostra:

- l'impatto annuo che ogni tipo di costo ha sul tuo investimento alla fine del periodo di detenzione raccomandato;
- il significato delle differenti categorie di costo.

Questa tabella mostra l'impatto annuale sul rendimento			
Costi una tantum	Costi di ingresso	0,32%	Impatto dei costi da sostenere al momento della sottoscrizione dell'investimento. Questo importo comprende i costi di distribuzione del prodotto.
	Costi di uscita	0,00%	Impatto dei costi di uscita al termine del periodo di detenzione raccomandato.
Costi ricorrenti	Costi di transazione	0,00%	Impatto dei nostri costi di acquisto e vendita degli investimenti sottostanti per il prodotto.
	Altri costi ricorrenti	3,36%	Impatto dei costi che tratteniamo ogni anno per gestire i tuoi investimenti.

Periodo di detenzione raccomandato dell'opzione di investimento: 5 anni

Documento contenente le informazioni chiave - Allegato

Di seguito vengono riportate le caratteristiche dell'opzione di investimento sottostante il prodotto in relazione a: indicatore di rischio, scenari di performance, costi totali, impatto annuale sul rendimento (RIY) nonché il periodo di detenzione raccomandato.
Le informazioni qui esposte presuppongono che l'intero capitale sia investito nella presente opzione; per i limiti di investimento tra le opzioni disponibili si rimanda a quanto previsto dal Set Informativo.

Prodotto

BCC VITA - UNICA (CONFIGURAZIONE STANDARD)

Opzione di investimento

BGIF ISHARES EMERGING MARKETS EQUITY INDEX FUND (LU) D2 EUR (ISIN: LU1811364303)

Emittente: BlackRock (Luxembourg) S.A.
Linea di investimento di appartenenza: Azionario Paesi Emergenti

Data di realizzazione del documento: 05 agosto 2021

Cos'è questa opzione d'investimento?

Per le informazioni specifiche su obiettivi e politica di investimento del presente Fondo Esterno si rimanda al relativo KIID redatto dalla relativa Società istitutiva.

Quali sono i rischi e qual è il potenziale rendimento?

Indicatore di rischio

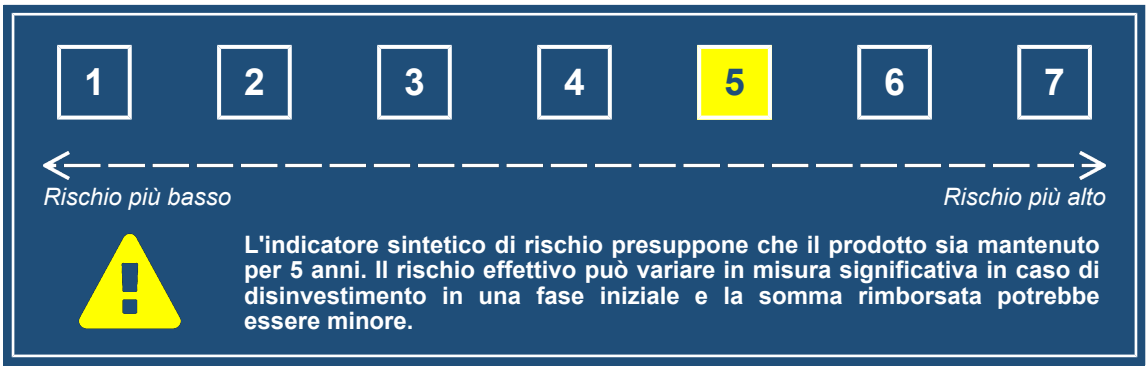

L'indicatore sintetico di rischio è un'indicazione orientativa del livello di rischio di questo prodotto rispetto ad altri prodotti. Esso esprime la probabilità che il prodotto subisca perdite monetarie a causa di movimenti sul mercato o a causa della nostra incapacità di pagarvi quanto dovuto.
Abbiamo classificato questo prodotto al livello **5** su **7**, che corrisponde alla classe di rischio medio-alta.
Ciò significa che le perdite potenziali dovute alla performance futura di questa opzione sono classificate nel livello medio-alto e che è molto improbabile che le cattive condizioni di mercato influenzino la capacità della Compagnia di pagarvi quanto dovuto.

La presente opzione di investimento non comprende alcuna protezione dalla performance futura del mercato; pertanto potresti perdere il tuo intero investimento o parte di esso.

L'entità degli eventuali costi di riscatto è riportata nella sezione "Per quanto tempo devo detenerlo? Posso ritirare il capitale prematuramente?".

Scenari di performance

L'andamento futuro del mercato non può essere previsto con precisione. Gli scenari sotto indicati rappresentano solamente un'indicazione di alcuni dei possibili esiti dell'investimento e sono basati su rendimenti recenti. L'effettivo rendimento dell'investimento potrebbe pertanto essere inferiore a quello sotto riportato.
Questa tabella mostra gli importi dei possibili rimborsi nei prossimi 5 anni, in diversi scenari, ipotizzando un investimento di 10.000 €.
Gli scenari presentati mostrano la possibile performance dell'investimento. Possono essere confrontati con gli scenari di altre opzioni di investimento/prodotti.
Gli importi dei rimborsi varieranno a seconda della performance del mercato e del periodo di tempo per cui è mantenuta l'opzione di investimento/prodotto.
Lo scenario di stress indica quale potrebbe essere l'importo rimborsato in circostanze di mercato estreme e non tiene conto della situazione in cui non siamo in grado di pagarvi.
Le cifre riportate comprendono tutti i costi del prodotto in quanto tale, ma possono non comprendere tutti i costi da voi pagati al consulente o al distributore. Le cifre non tengono conto della vostra situazione fiscale personale, che può incidere anch'essa sull'importo del rimborso.

Documento contenente le informazioni chiave - Allegato

Investimento: € 10.000 Premio assicurativo: € 0		1 anno	3 anni	5 anni (Periodo di detenzione raccomandato)
Scenario in caso di sopravvivenza				
Scenario di stress	**Possibile rimborso al netto dei costi**	**€ 921,97**	**€ 1.959,75**	**€ 1.075,17**
	Rendimento medio per ciascun anno	-90,78%	-41,91%	-35,98%
Scenario sfavorevole	**Possibile rimborso al netto dei costi**	**€ 7.441,81**	**€ 6.250,10**	**€ 5.634,13**
	Rendimento medio per ciascun anno	-25,58%	-14,50%	-10,84%
Scenario moderato	**Possibile rimborso al netto dei costi**	**€ 10.116,97**	**€ 10.647,67**	**€ 11.206,21**
	Rendimento medio per ciascun anno	1,17%	2,11%	2,30%
Scenario favorevole	**Possibile rimborso al netto dei costi**	**€ 13.657,19**	**€ 18.012,00**	**€ 22.132,49**
	Rendimento medio per ciascun anno	36,57%	21,67%	17,22%
Scenario in caso di decesso				
Evento assicurato	**Possibile rimborso a favore dei beneficiari al netto dei costi**	**€ 10.622,81**	**€ 11.180,05**	**€ 11.430,33**

Quali sono i costi?

La diminuzione del rendimento (Reduction in Yield - RIY) esprime l'impatto dei costi totali sostenuti sul possibile rendimento dell'investimento. I costi totali tengono conto dei costi una tantum, correnti e accessori. Gli importi qui riportati corrispondono ai costi cumulativi del prodotto in 3 periodi di detenzione differenti e comprendono le potenziali penali per uscita anticipata. Questi importi si basano sull'ipotesi che siano investiti 10.000 €. Gli importi sono stimati e potrebbero cambiare in futuro.

Andamento dei costi nel tempo

Investimento: € 10.000 Scenari	In caso di disinvestimento dopo 1 anno	In caso di disinvestimento dopo 3 anni	In caso di disinvestimento dopo 5 anni
Costi totali	**€ 396,49**	**€ 889,15**	**€ 1.407,64**
Impatto annuo sul rendimento	4,05%	2,96%	2,74%

Composizione dei costi

La tabella mostra:

- l'impatto annuo che ogni tipo di costo ha sul tuo investimento alla fine del periodo di detenzione raccomandato;
- il significato delle differenti categorie di costo.

Questa tabella mostra l'impatto annuale sul rendimento			
Costi una tantum	Costi di ingresso	0,33%	Impatto dei costi da sostenere al momento della sottoscrizione dell'investimento. Questo importo comprende i costi di distribuzione del prodotto.
	Costi di uscita	0,00%	Impatto dei costi di uscita al termine del periodo di detenzione raccomandato.
Costi ricorrenti	Costi di transazione	0,00%	Impatto dei nostri costi di acquisto e vendita degli investimenti sottostanti per il prodotto.
	Altri costi ricorrenti	2,41%	Impatto dei costi che tratteniamo ogni anno per gestire i tuoi investimenti.

Periodo di detenzione raccomandato dell'opzione di investimento: 5 anni

Documento contenente le informazioni chiave - Allegato

Di seguito vengono riportate le caratteristiche dell'opzione di investimento sottostante il prodotto in relazione a: indicatore di rischio, scenari di performance, costi totali, impatto annuale sul rendimento (RIY) nonché il periodo di detenzione raccomandato.
Le informazioni qui esposte presuppongono che l'intero capitale sia investito nella presente opzione; per i limiti di investimento tra le opzioni disponibili si rimanda a quanto previsto dal Set Informativo.

Prodotto

BCC VITA - UNICA (CONFIGURAZIONE STANDARD)

Opzione di investimento

BGIF ISHARES EMERGING MARKETS GOVERNMENT BOND INDEX FUND (LU) D2 EUR (ISIN: LU1811365292)

Emittente: BlackRock (Luxembourg) S.A.
Linea di investimento di appartenenza: Obbligazionario Paesi Emergenti

Data di realizzazione del documento: 05 agosto 2021

Cos'è questa opzione d'investimento?

Per le informazioni specifiche su obiettivi e politica di investimento del presente Fondo Esterno si rimanda al relativo KIID redatto dalla relativa Società istitutiva.

Quali sono i rischi e qual è il potenziale rendimento?

Indicatore di rischio

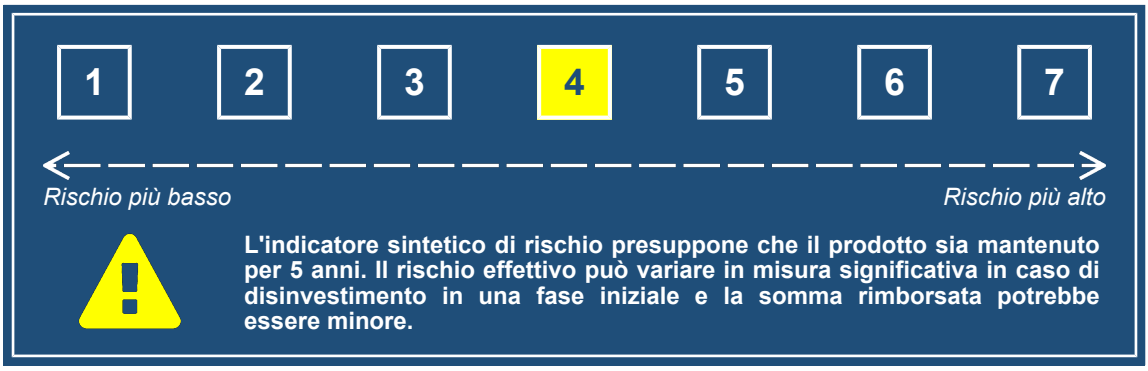

L'indicatore sintetico di rischio è un'indicazione orientativa del livello di rischio di questo prodotto rispetto ad altri prodotti. Esso esprime la probabilità che il prodotto subisca perdite monetarie a causa di movimenti sul mercato o a causa della nostra incapacità di pagarvi quanto dovuto.
Abbiamo classificato questo prodotto al livello **4** su **7**, che corrisponde alla classe di rischio media.
Ciò significa che le perdite potenziali dovute alla performance futura di questa opzione sono classificate nel livello medio e che è molto improbabile che le cattive condizioni di mercato influenzino la capacità della Compagnia di pagarvi quanto dovuto.

La presente opzione di investimento non comprende alcuna protezione dalla performance futura del mercato; pertanto potresti perdere il tuo intero investimento o parte di esso.

L'entità degli eventuali costi di riscatto è riportata nella sezione "Per quanto tempo devo detenerlo? Posso ritirare il capitale prematuramente?".

Scenari di performance

L'andamento futuro del mercato non può essere previsto con precisione. Gli scenari sotto indicati rappresentano solamente un'indicazione di alcuni dei possibili esiti dell'investimento e sono basati su rendimenti recenti. L'effettivo rendimento dell'investimento potrebbe pertanto essere inferiore a quello sotto riportato.
Questa tabella mostra gli importi dei possibili rimborsi nei prossimi 5 anni, in diversi scenari, ipotizzando un investimento di 10.000 €.
Gli scenari presentati mostrano la possibile performance dell'investimento. Possono essere confrontati con gli scenari di altre opzioni di investimento/prodotti.
Gli importi dei rimborsi varieranno a seconda della performance del mercato e del periodo di tempo per cui è mantenuta l'opzione di investimento/prodotto.
Lo scenario di stress indica quale potrebbe essere l'importo rimborsato in circostanze di mercato estreme e non tiene conto della situazione in cui non siamo in grado di pagarvi.
Le cifre riportate comprendono tutti i costi del prodotto in quanto tale, ma possono non comprendere tutti i costi da voi pagati al consulente o al distributore. Le cifre non tengono conto della vostra situazione fiscale personale, che può incidere anch'essa sull'importo del rimborso.

Documento contenente le informazioni chiave - Allegato

Investimento: € 10.000 Premio assicurativo: € 0		1 anno	3 anni	5 anni (Periodo di detenzione raccomandato)
Scenario in caso di sopravvivenza				
Scenario di stress	**Possibile rimborso al netto dei costi**	**€ 895,54**	**€ 3.149,72**	**€ 2.098,46**
	Rendimento medio per ciascun anno	-91,04%	-31,96%	-26,82%
Scenario sfavorevole	**Possibile rimborso al netto dei costi**	**€ 8.205,60**	**€ 7.368,91**	**€ 6.965,14**
	Rendimento medio per ciascun anno	-17,94%	-9,68%	-6,98%
Scenario moderato	**Possibile rimborso al netto dei costi**	**€ 10.124,62**	**€ 10.673,44**	**€ 11.252,00**
	Rendimento medio per ciascun anno	1,25%	2,20%	2,39%
Scenario favorevole	**Possibile rimborso al netto dei costi**	**€ 12.407,72**	**€ 15.355,02**	**€ 18.054,05**
	Rendimento medio per ciascun anno	24,08%	15,37%	12,54%
Scenario in caso di decesso				
Evento assicurato	**Possibile rimborso a favore dei beneficiari al netto dei costi**	**€ 10.630,85**	**€ 11.207,11**	**€ 11.477,04**

Quali sono i costi?

La diminuzione del rendimento (Reduction in Yield - RIY) esprime l'impatto dei costi totali sostenuti sul possibile rendimento dell'investimento. I costi totali tengono conto dei costi una tantum, correnti e accessori. Gli importi qui riportati corrispondono ai costi cumulativi del prodotto in 3 periodi di detenzione differenti e comprendono le potenziali penali per uscita anticipata. Questi importi si basano sull'ipotesi che siano investiti 10.000 €. Gli importi sono stimati e potrebbero cambiare in futuro.

Andamento dei costi nel tempo

Investimento: € 10.000 Scenari	In caso di disinvestimento dopo 1 anno	In caso di disinvestimento dopo 3 anni	In caso di disinvestimento dopo 5 anni
Costi totali	**€ 319,44**	**€ 652,35**	**€ 1.003,30**
Impatto annuo sul rendimento	3,27%	2,17%	1,95%

Composizione dei costi

La tabella mostra:

- l'impatto annuo che ogni tipo di costo ha sul tuo investimento alla fine del periodo di detenzione raccomandato;
- il significato delle differenti categorie di costo.

Questa tabella mostra l'impatto annuale sul rendimento			
Costi una tantum	Costi di ingresso	0,33%	Impatto dei costi da sostenere al momento della sottoscrizione dell'investimento. Questo importo comprende i costi di distribuzione del prodotto.
	Costi di uscita	0,00%	Impatto dei costi di uscita al termine del periodo di detenzione raccomandato.
Costi ricorrenti	Costi di transazione	0,00%	Impatto dei nostri costi di acquisto e vendita degli investimenti sottostanti per il prodotto.
	Altri costi ricorrenti	1,62%	Impatto dei costi che tratteniamo ogni anno per gestire i tuoi investimenti.

Periodo di detenzione raccomandato dell'opzione di investimento: 5 anni

Documento contenente le informazioni chiave - Allegato

Di seguito vengono riportate le caratteristiche dell'opzione di investimento sottostante il prodotto in relazione a: indicatore di rischio, scenari di performance, costi totali, impatto annuale sul rendimento (RIY) nonché il periodo di detenzione raccomandato.
Le informazioni qui esposte presuppongono che l'intero capitale sia investito nella presente opzione; per i limiti di investimento tra le opzioni disponibili si rimanda a quanto previsto dal Set Informativo.

Prodotto

BCC VITA - UNICA (CONFIGURAZIONE STANDARD)

Opzione di investimento

BGIF ISHARES EURO GOVERNMENT BOND INDEX FUND (LU) CLASS D2 EUR (ISIN: LU0839964631)

Emittente: BlackRock (Luxembourg) S.A.
Linea di investimento di appartenenza: Obbligazionario Governativo

Data di realizzazione del documento: 05 agosto 2021

Cos'è questa opzione d'investimento?

Per le informazioni specifiche su obiettivi e politica di investimento del presente Fondo Esterno si rimanda al relativo KIID redatto dalla relativa Società istitutiva.

Quali sono i rischi e qual è il potenziale rendimento?

Indicatore di rischio

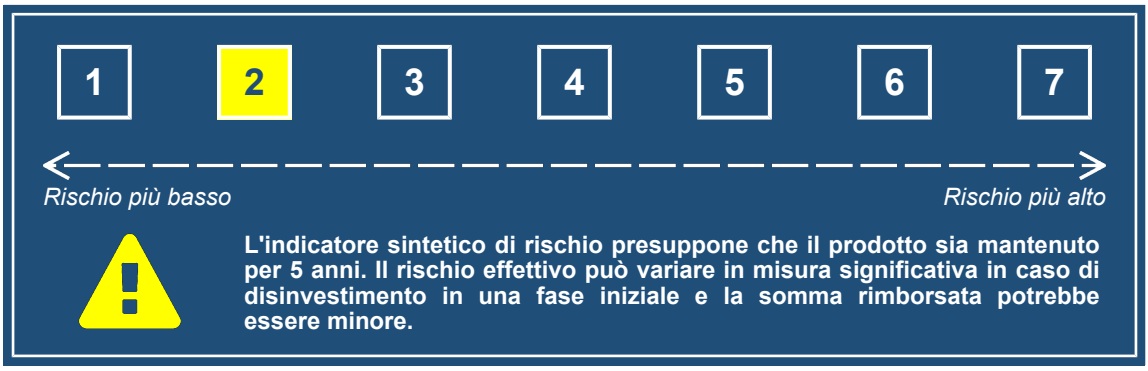

L'indicatore sintetico di rischio è un'indicazione orientativa del livello di rischio di questo prodotto rispetto ad altri prodotti. Esso esprime la probabilità che il prodotto subisca perdite monetarie a causa di movimenti sul mercato o a causa della nostra incapacità di pagarvi quanto dovuto.
Abbiamo classificato questo prodotto al livello **2** su **7**, che corrisponde alla classe di rischio bassa.
Ciò significa che le perdite potenziali dovute alla performance futura di questa opzione sono classificate nel livello basso e che è molto improbabile che le cattive condizioni di mercato influenzino la capacità della Compagnia di pagarvi quanto dovuto.

La presente opzione di investimento non comprende alcuna protezione dalla performance futura del mercato; pertanto potresti perdere il tuo intero investimento o parte di esso.

L'entità degli eventuali costi di riscatto è riportata nella sezione "Per quanto tempo devo detenerlo? Posso ritirare il capitale prematuramente?".

Scenari di performance

L'andamento futuro del mercato non può essere previsto con precisione. Gli scenari sotto indicati rappresentano solamente un'indicazione di alcuni dei possibili esiti dell'investimento e sono basati su rendimenti recenti. L'effettivo rendimento dell'investimento potrebbe pertanto essere inferiore a quello sotto riportato.
Questa tabella mostra gli importi dei possibili rimborsi nei prossimi 5 anni, in diversi scenari, ipotizzando un investimento di 10.000 €.
Gli scenari presentati mostrano la possibile performance dell'investimento. Possono essere confrontati con gli scenari di altre opzioni di investimento/prodotti.
Gli importi dei rimborsi varieranno a seconda della performance del mercato e del periodo di tempo per cui è mantenuta l'opzione di investimento/prodotto.
Lo scenario di stress indica quale potrebbe essere l'importo rimborsato in circostanze di mercato estreme e non tiene conto della situazione in cui non siamo in grado di pagarvi.
Le cifre riportate comprendono tutti i costi del prodotto in quanto tale, ma possono non comprendere tutti i costi da voi pagati al consulente o al distributore. Le cifre non tengono conto della vostra situazione fiscale personale, che può incidere anch'essa sull'importo del rimborso.

Documento contenente le informazioni chiave - Allegato

Investimento: € 10.000 Premio assicurativo: € 0		1 anno	3 anni	5 anni (Periodo di detenzione raccomandato)
Scenario in caso di sopravvivenza				
Scenario di stress	**Possibile rimborso al netto dei costi**	**€ 7.512,56**	**€ 8.047,34**	**€ 7.466,87**
	Rendimento medio per ciascun anno	-24,87%	-6,99%	-5,67%
Scenario sfavorevole	**Possibile rimborso al netto dei costi**	**€ 9.376,56**	**€ 9.069,87**	**€ 8.873,57**
	Rendimento medio per ciascun anno	-6,23%	-3,20%	-2,36%
Scenario moderato	**Possibile rimborso al netto dei costi**	**€ 9.858,30**	**€ 9.890,28**	**€ 9.922,36**
	Rendimento medio per ciascun anno	-1,42%	-0,37%	-0,16%
Scenario favorevole	**Possibile rimborso al netto dei costi**	**€ 10.358,32**	**€ 10.778,16**	**€ 11.088,18**
	Rendimento medio per ciascun anno	3,58%	2,53%	2,09%
Scenario in caso di decesso				
Evento assicurato	**Possibile rimborso a favore dei beneficiari al netto dei costi**	**€ 10.351,22**	**€ 10.384,80**	**€ 10.120,81**

Quali sono i costi?

La diminuzione del rendimento (Reduction in Yield - RIY) esprime l'impatto dei costi totali sostenuti sul possibile rendimento dell'investimento. I costi totali tengono conto dei costi una tantum, correnti e accessori. Gli importi qui riportati corrispondono ai costi cumulativi del prodotto in 3 periodi di detenzione differenti e comprendono le potenziali penali per uscita anticipata. Questi importi si basano sull'ipotesi che siano investiti 10.000 €. Gli importi sono stimati e potrebbero cambiare in futuro.

Andamento dei costi nel tempo

Investimento: € 10.000 Scenari	In caso di disinvestimento dopo 1 anno	In caso di disinvestimento dopo 3 anni	In caso di disinvestimento dopo 5 anni
Costi totali	**€ 312,00**	**€ 617,71**	**€ 924,41**
Impatto annuo sul rendimento	3,15%	2,08%	1,87%

Composizione dei costi

La tabella mostra:

- l'impatto annuo che ogni tipo di costo ha sul tuo investimento alla fine del periodo di detenzione raccomandato;
- il significato delle differenti categorie di costo.

Questa tabella mostra l'impatto annuale sul rendimento			
Costi una tantum	Costi di ingresso	0,32%	Impatto dei costi da sostenere al momento della sottoscrizione dell'investimento. Questo importo comprende i costi di distribuzione del prodotto.
	Costi di uscita	0,00%	Impatto dei costi di uscita al termine del periodo di detenzione raccomandato.
Costi ricorrenti	Costi di transazione	0,00%	Impatto dei nostri costi di acquisto e vendita degli investimenti sottostanti per il prodotto.
	Altri costi ricorrenti	1,55%	Impatto dei costi che tratteniamo ogni anno per gestire i tuoi investimenti.

Periodo di detenzione raccomandato dell'opzione di investimento: 5 anni

Documento contenente le informazioni chiave - Allegato

Di seguito vengono riportate le caratteristiche dell'opzione di investimento sottostante il prodotto in relazione a: indicatore di rischio, scenari di performance, costi totali, impatto annuale sul rendimento (RIY) nonché il periodo di detenzione raccomandato.
Le informazioni qui esposte presuppongono che l'intero capitale sia investito nella presente opzione; per i limiti di investimento tra le opzioni disponibili si rimanda a quanto previsto dal Set Informativo.

Prodotto

BCC VITA - UNICA (CONFIGURAZIONE STANDARD)

Opzione di investimento

BGIF ISHARES JAPAN EQUITY INDEX FUND (LU) D2 EUR (ISIN: LU1811364642)

Emittente: BlackRock (Luxembourg) S.A.
Linea di investimento di appartenenza: Azionario Pacifico

Data di realizzazione del documento: 05 agosto 2021

Cos'è questa opzione d'investimento?

Per le informazioni specifiche su obiettivi e politica di investimento del presente Fondo Esterno si rimanda al relativo KIID redatto dalla relativa Società istitutiva.

Quali sono i rischi e qual è il potenziale rendimento?

Indicatore di rischio

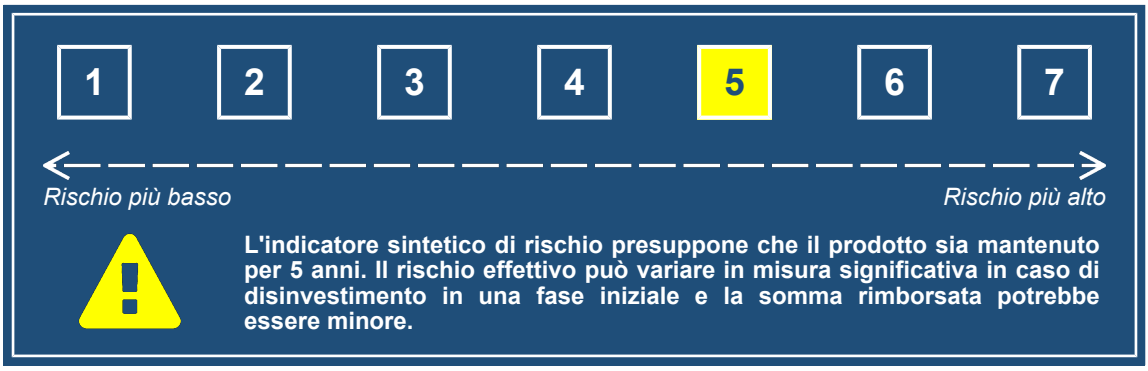

L'indicatore sintetico di rischio è un'indicazione orientativa del livello di rischio di questo prodotto rispetto ad altri prodotti. Esso esprime la probabilità che il prodotto subisca perdite monetarie a causa di movimenti sul mercato o a causa della nostra incapacità di pagarvi quanto dovuto.
Abbiamo classificato questo prodotto al livello **5** su **7**, che corrisponde alla classe di rischio medio-alta.
Ciò significa che le perdite potenziali dovute alla performance futura di questa opzione sono classificate nel livello medio-alto e che è molto improbabile che le cattive condizioni di mercato influenzino la capacità della Compagnia di pagarvi quanto dovuto.

La presente opzione di investimento non comprende alcuna protezione dalla performance futura del mercato; pertanto potresti perdere il tuo intero investimento o parte di esso.

L'entità degli eventuali costi di riscatto è riportata nella sezione "Per quanto tempo devo detenerlo? Posso ritirare il capitale prematuramente?".

Scenari di performance

L'andamento futuro del mercato non può essere previsto con precisione. Gli scenari sotto indicati rappresentano solamente un'indicazione di alcuni dei possibili esiti dell'investimento e sono basati su rendimenti recenti. L'effettivo rendimento dell'investimento potrebbe pertanto essere inferiore a quello sotto riportato.
Questa tabella mostra gli importi dei possibili rimborsi nei prossimi 5 anni, in diversi scenari, ipotizzando un investimento di 10.000 €.
Gli scenari presentati mostrano la possibile performance dell'investimento. Possono essere confrontati con gli scenari di altre opzioni di investimento/prodotti.
Gli importi dei rimborsi varieranno a seconda della performance del mercato e del periodo di tempo per cui è mantenuta l'opzione di investimento/prodotto.
Lo scenario di stress indica quale potrebbe essere l'importo rimborsato in circostanze di mercato estreme e non tiene conto della situazione in cui non siamo in grado di pagarvi.
Le cifre riportate comprendono tutti i costi del prodotto in quanto tale, ma possono non comprendere tutti i costi da voi pagati al consulente o al distributore. Le cifre non tengono conto della vostra situazione fiscale personale, che può incidere anch'essa sull'importo del rimborso.

Documento contenente le informazioni chiave - Allegato

Investimento: € 10.000 Premio assicurativo: € 0		1 anno	3 anni	5 anni (Periodo di detenzione raccomandato)
Scenario in caso di sopravvivenza				
Scenario di stress	**Possibile rimborso al netto dei costi**	**€ 960,84**	**€ 2.738,75**	**€ 1.715,92**
	Rendimento medio per ciascun anno	-90,39%	-35,06%	-29,71%
Scenario sfavorevole	**Possibile rimborso al netto dei costi**	**€ 7.488,05**	**€ 6.136,66**	**€ 5.366,18**
	Rendimento medio per ciascun anno	-25,12%	-15,02%	-11,71%
Scenario moderato	**Possibile rimborso al netto dei costi**	**€ 9.884,38**	**€ 9.957,61**	**€ 10.031,39**
	Rendimento medio per ciascun anno	-1,16%	-0,14%	0,06%
Scenario favorevole	**Possibile rimborso al netto dei costi**	**€ 13.015,03**	**€ 16.117,34**	**€ 18.705,59**
	Rendimento medio per ciascun anno	30,15%	17,25%	13,34%
Scenario in caso di decesso				
Evento assicurato	**Possibile rimborso a favore dei beneficiari al netto dei costi**	**€ 10.378,60**	**€ 10.455,49**	**€ 10.232,02**

Quali sono i costi?

La diminuzione del rendimento (Reduction in Yield - RIY) esprime l'impatto dei costi totali sostenuti sul possibile rendimento dell'investimento. I costi totali tengono conto dei costi una tantum, correnti e accessori. Gli importi qui riportati corrispondono ai costi cumulativi del prodotto in 3 periodi di detenzione differenti e comprendono le potenziali penali per uscita anticipata. Questi importi si basano sull'ipotesi che siano investiti 10.000 €. Gli importi sono stimati e potrebbero cambiare in futuro.

Andamento dei costi nel tempo

Investimento: € 10.000 Scenari	In caso di disinvestimento dopo 1 anno	In caso di disinvestimento dopo 3 anni	In caso di disinvestimento dopo 5 anni
Costi totali	**€ 392,73**	**€ 861,79**	**€ 1.334,33**
Impatto annuo sul rendimento	3,97%	2,91%	2,69%

Composizione dei costi

La tabella mostra:

- l'impatto annuo che ogni tipo di costo ha sul tuo investimento alla fine del periodo di detenzione raccomandato;
- il significato delle differenti categorie di costo.

Questa tabella mostra l'impatto annuale sul rendimento			
Costi una tantum	Costi di ingresso	0,32%	Impatto dei costi da sostenere al momento della sottoscrizione dell'investimento. Questo importo comprende i costi di distribuzione del prodotto.
	Costi di uscita	0,00%	Impatto dei costi di uscita al termine del periodo di detenzione raccomandato.
Costi ricorrenti	Costi di transazione	0,00%	Impatto dei nostri costi di acquisto e vendita degli investimenti sottostanti per il prodotto.
	Altri costi ricorrenti	2,37%	Impatto dei costi che tratteniamo ogni anno per gestire i tuoi investimenti.

Periodo di detenzione raccomandato dell'opzione di investimento: 5 anni

Documento contenente le informazioni chiave - Allegato

Di seguito vengono riportate le caratteristiche dell'opzione di investimento sottostante il prodotto in relazione a: indicatore di rischio, scenari di performance, costi totali, impatto annuale sul rendimento (RIY) nonché il periodo di detenzione raccomandato.
Le informazioni qui esposte presuppongono che l'intero capitale sia investito nella presente opzione; per i limiti di investimento tra le opzioni disponibili si rimanda a quanto previsto dal Set Informativo.

Prodotto

BCC VITA - UNICA (CONFIGURAZIONE STANDARD)

Opzione di investimento

BGIF ISHARES WORLD EQUITY INDEX FUND (LU) CLASS D2 EUR (ISIN: LU0875157702)

Emittente: BlackRock (Luxembourg) S.A.
Linea di investimento di appartenenza: Azionario Globale

Data di realizzazione del documento: 05 agosto 2021

Cos'è questa opzione d'investimento?

Per le informazioni specifiche su obiettivi e politica di investimento del presente Fondo Esterno si rimanda al relativo KIID redatto dalla relativa Società istitutiva.

Quali sono i rischi e qual è il potenziale rendimento?

Indicatore di rischio

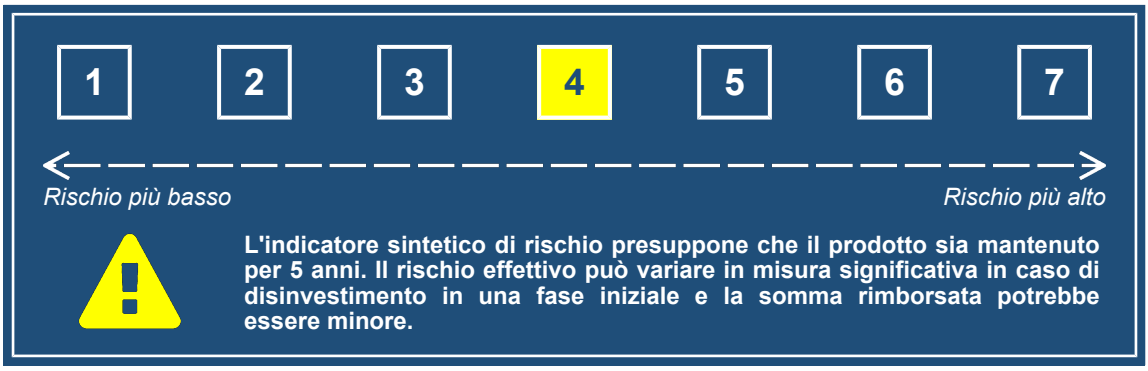

L'indicatore sintetico di rischio è un'indicazione orientativa del livello di rischio di questo prodotto rispetto ad altri prodotti. Esso esprime la probabilità che il prodotto subisca perdite monetarie a causa di movimenti sul mercato o a causa della nostra incapacità di pagarvi quanto dovuto.
Abbiamo classificato questo prodotto al livello **4** su **7**, che corrisponde alla classe di rischio media.
Ciò significa che le perdite potenziali dovute alla performance futura di questa opzione sono classificate nel livello medio e che è molto improbabile che le cattive condizioni di mercato influenzino la capacità della Compagnia di pagarvi quanto dovuto.

La presente opzione di investimento non comprende alcuna protezione dalla performance futura del mercato; pertanto potresti perdere il tuo intero investimento o parte di esso.

L'entità degli eventuali costi di riscatto è riportata nella sezione "Per quanto tempo devo detenerlo? Posso ritirare il capitale prematuramente?".

Scenari di performance

L'andamento futuro del mercato non può essere previsto con precisione. Gli scenari sotto indicati rappresentano solamente un'indicazione di alcuni dei possibili esiti dell'investimento e sono basati su rendimenti recenti. L'effettivo rendimento dell'investimento potrebbe pertanto essere inferiore a quello sotto riportato.
Questa tabella mostra gli importi dei possibili rimborsi nei prossimi 5 anni, in diversi scenari, ipotizzando un investimento di 10.000 €.
Gli scenari presentati mostrano la possibile performance dell'investimento. Possono essere confrontati con gli scenari di altre opzioni di investimento/prodotti.
Gli importi dei rimborsi varieranno a seconda della performance del mercato e del periodo di tempo per cui è mantenuta l'opzione di investimento/prodotto.
Lo scenario di stress indica quale potrebbe essere l'importo rimborsato in circostanze di mercato estreme e non tiene conto della situazione in cui non siamo in grado di pagarvi.
Le cifre riportate comprendono tutti i costi del prodotto in quanto tale, ma possono non comprendere tutti i costi da voi pagati al consulente o al distributore. Le cifre non tengono conto della vostra situazione fiscale personale, che può incidere anch'essa sull'importo del rimborso.

Documento contenente le informazioni chiave - Allegato

Investimento: € 10.000 Premio assicurativo: € 0		1 anno	3 anni	5 anni (Periodo di detenzione raccomandato)
Scenario in caso di sopravvivenza				
Scenario di stress	**Possibile rimborso al netto dei costi**	**€ 2.498,97**	**€ 5.034,98**	**€ 3.969,66**
	Rendimento medio per ciascun anno	-75,01%	-20,45%	-16,87%
Scenario sfavorevole	**Possibile rimborso al netto dei costi**	**€ 8.815,04**	**€ 9.066,36**	**€ 9.749,43**
	Rendimento medio per ciascun anno	-11,85%	-3,21%	-0,51%
Scenario moderato	**Possibile rimborso al netto dei costi**	**€ 10.736,53**	**€ 12.736,93**	**€ 15.110,03**
	Rendimento medio per ciascun anno	7,37%	8,40%	8,61%
Scenario favorevole	**Possibile rimborso al netto dei costi**	**€ 13.003,19**	**€ 17.792,74**	**€ 23.286,16**
	Rendimento medio per ciascun anno	30,03%	21,18%	18,42%
Scenario in caso di decesso				
Evento assicurato	**Possibile rimborso a favore dei beneficiari al netto dei costi**	**€ 11.273,35**	**€ 13.373,77**	**€ 15.412,23**

Quali sono i costi?

La diminuzione del rendimento (Reduction in Yield - RIY) esprime l'impatto dei costi totali sostenuti sul possibile rendimento dell'investimento. I costi totali tengono conto dei costi una tantum, correnti e accessori. Gli importi qui riportati corrispondono ai costi cumulativi del prodotto in 3 periodi di detenzione differenti e comprendono le potenziali penali per uscita anticipata. Questi importi si basano sull'ipotesi che siano investiti 10.000 €. Gli importi sono stimati e potrebbero cambiare in futuro.

Andamento dei costi nel tempo

Investimento: € 10.000 Scenari	In caso di disinvestimento dopo 1 anno	In caso di disinvestimento dopo 3 anni	In caso di disinvestimento dopo 5 anni
Costi totali	**€ 401,27**	**€ 951,45**	**€ 1.604,14**
Impatto annuo sul rendimento	4,20%	3,04%	2,81%

Composizione dei costi

La tabella mostra:

- l'impatto annuo che ogni tipo di costo ha sul tuo investimento alla fine del periodo di detenzione raccomandato;
- il significato delle differenti categorie di costo.

Questa tabella mostra l'impatto annuale sul rendimento			
Costi una tantum	Costi di ingresso	0,35%	Impatto dei costi da sostenere al momento della sottoscrizione dell'investimento. Questo importo comprende i costi di distribuzione del prodotto.
	Costi di uscita	0,00%	Impatto dei costi di uscita al termine del periodo di detenzione raccomandato.
Costi ricorrenti	Costi di transazione	0,00%	Impatto dei nostri costi di acquisto e vendita degli investimenti sottostanti per il prodotto.
	Altri costi ricorrenti	2,46%	Impatto dei costi che tratteniamo ogni anno per gestire i tuoi investimenti.

Periodo di detenzione raccomandato dell'opzione di investimento: 5 anni

Documento contenente le informazioni chiave - Allegato

Di seguito vengono riportate le caratteristiche dell'opzione di investimento sottostante il prodotto in relazione a: indicatore di rischio, scenari di performance, costi totali, impatto annuale sul rendimento (RIY) nonché il periodo di detenzione raccomandato.
Le informazioni qui esposte presuppongono che l'intero capitale sia investito nella presente opzione; per i limiti di investimento tra le opzioni disponibili si rimanda a quanto previsto dal Set Informativo.

Prodotto

BCC VITA - UNICA (CONFIGURAZIONE STANDARD)

Opzione di investimento

BLACKROCK MULTI ASSET CONSERVATIVE SELECTION FUND CLASS D ACC EUR (ISIN: IE00BYQQ0B06)

Emittente: BlackRock Asset Management Ireland Limited
Linea di investimento di appartenenza: Bilanciato Flessibile Moderato

Data di realizzazione del documento: 05 agosto 2021

Cos'è questa opzione d'investimento?

Per le informazioni specifiche su obiettivi e politica di investimento del presente Fondo Esterno si rimanda al relativo KIID redatto dalla relativa Società istitutiva.

Quali sono i rischi e qual è il potenziale rendimento?

Indicatore di rischio

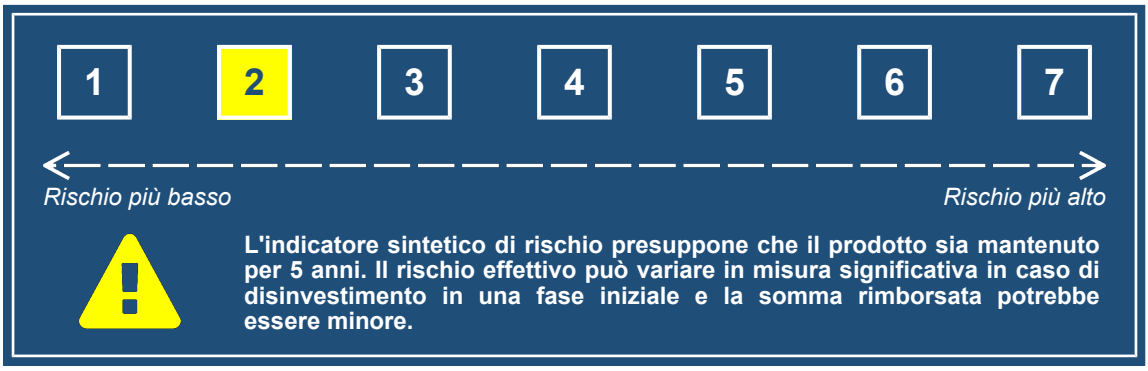

L'indicatore sintetico di rischio è un'indicazione orientativa del livello di rischio di questo prodotto rispetto ad altri prodotti. Esso esprime la probabilità che il prodotto subisca perdite monetarie a causa di movimenti sul mercato o a causa della nostra incapacità di pagarvi quanto dovuto.
Abbiamo classificato questo prodotto al livello **2** su **7**, che corrisponde alla classe di rischio bassa.
Ciò significa che le perdite potenziali dovute alla performance futura di questa opzione sono classificate nel livello basso e che è molto improbabile che le cattive condizioni di mercato influenzino la capacità della Compagnia di pagarvi quanto dovuto.

La presente opzione di investimento non comprende alcuna protezione dalla performance futura del mercato; pertanto potresti perdere il tuo intero investimento o parte di esso.

L'entità degli eventuali costi di riscatto è riportata nella sezione "Per quanto tempo devo detenerlo? Posso ritirare il capitale prematuramente?".

Scenari di performance

L'andamento futuro del mercato non può essere previsto con precisione. Gli scenari sotto indicati rappresentano solamente un'indicazione di alcuni dei possibili esiti dell'investimento e sono basati su rendimenti recenti. L'effettivo rendimento dell'investimento potrebbe pertanto essere inferiore a quello sotto riportato.
Questa tabella mostra gli importi dei possibili rimborsi nei prossimi 5 anni, in diversi scenari, ipotizzando un investimento di 10.000 €.
Gli scenari presentati mostrano la possibile performance dell'investimento. Possono essere confrontati con gli scenari di altre opzioni di investimento/prodotti.
Gli importi dei rimborsi varieranno a seconda della performance del mercato e del periodo di tempo per cui è mantenuta l'opzione di investimento/prodotto.
Lo scenario di stress indica quale potrebbe essere l'importo rimborsato in circostanze di mercato estreme e non tiene conto della situazione in cui non siamo in grado di pagarvi.
Le cifre riportate comprendono tutti i costi del prodotto in quanto tale, ma possono non comprendere tutti i costi da voi pagati al consulente o al distributore. Le cifre non tengono conto della vostra situazione fiscale personale, che può incidere anch'essa sull'importo del rimborso.

Documento contenente le informazioni chiave - Allegato

Investimento: € 10.000 Premio assicurativo: € 0		1 anno	3 anni	5 anni (Periodo di detenzione raccomandato)
Scenario in caso di sopravvivenza				
Scenario di stress	**Possibile rimborso al netto dei costi**	**€ 6.263,51**	**€ 8.234,09**	**€ 7.688,12**
	Rendimento medio per ciascun anno	-37,36%	-6,27%	-5,12%
Scenario sfavorevole	**Possibile rimborso al netto dei costi**	**€ 9.495,20**	**€ 9.503,82**	**€ 9.636,73**
	Rendimento medio per ciascun anno	-5,05%	-1,68%	-0,74%
Scenario moderato	**Possibile rimborso al netto dei costi**	**€ 10.058,87**	**€ 10.495,41**	**€ 10.950,90**
	Rendimento medio per ciascun anno	0,59%	1,62%	1,83%
Scenario favorevole	**Possibile rimborso al netto dei costi**	**€ 10.631,23**	**€ 11.563,53**	**€ 12.415,38**
	Rendimento medio per ciascun anno	6,31%	4,96%	4,42%
Scenario in caso di decesso				
Evento assicurato	**Possibile rimborso a favore dei beneficiari al netto dei costi**	**€ 10.561,81**	**€ 11.020,18**	**€ 11.169,92**

Quali sono i costi?

La diminuzione del rendimento (Reduction in Yield - RIY) esprime l'impatto dei costi totali sostenuti sul possibile rendimento dell'investimento. I costi totali tengono conto dei costi una tantum, correnti e accessori. Gli importi qui riportati corrispondono ai costi cumulativi del prodotto in 3 periodi di detenzione differenti e comprendono le potenziali penali per uscita anticipata. Questi importi si basano sull'ipotesi che siano investiti 10.000 €. Gli importi sono stimati e potrebbero cambiare in futuro.

Andamento dei costi nel tempo

Investimento: € 10.000 Scenari	In caso di disinvestimento dopo 1 anno	In caso di disinvestimento dopo 3 anni	In caso di disinvestimento dopo 5 anni
Costi totali	**€ 367,29**	**€ 796,41**	**€ 1.244,14**
Impatto annuo sul rendimento	3,74%	2,66%	2,44%

Composizione dei costi

La tabella mostra:

- l'impatto annuo che ogni tipo di costo ha sul tuo investimento alla fine del periodo di detenzione raccomandato;
- il significato delle differenti categorie di costo.

Questa tabella mostra l'impatto annuale sul rendimento			
Costi una tantum	Costi di ingresso	0,33%	Impatto dei costi da sostenere al momento della sottoscrizione dell'investimento. Questo importo comprende i costi di distribuzione del prodotto.
	Costi di uscita	0,00%	Impatto dei costi di uscita al termine del periodo di detenzione raccomandato.
Costi ricorrenti	Costi di transazione	0,00%	Impatto dei nostri costi di acquisto e vendita degli investimenti sottostanti per il prodotto.
	Altri costi ricorrenti	2,11%	Impatto dei costi che tratteniamo ogni anno per gestire i tuoi investimenti.

Periodo di detenzione raccomandato dell'opzione di investimento: 5 anni

Documento contenente le informazioni chiave - Allegato

Di seguito vengono riportate le caratteristiche dell'opzione di investimento sottostante il prodotto in relazione a: indicatore di rischio, scenari di performance, costi totali, impatto annuale sul rendimento (RIY) nonché il periodo di detenzione raccomandato.
Le informazioni qui esposte presuppongono che l'intero capitale sia investito nella presente opzione; per i limiti di investimento tra le opzioni disponibili si rimanda a quanto previsto dal Set Informativo.

Prodotto

BCC VITA - UNICA (CONFIGURAZIONE STANDARD)

Opzione di investimento

BNP PARIBAS EURO MONEY MARKET I CAPITALISATION (ISIN: LU0102012688)

Emittente: BNP PARIBAS ASSET MANAGEMENT Luxembourg
Linea di investimento di appartenenza: Monetario per Stop Loss

Data di realizzazione del documento: 05 agosto 2021

Cos'è questa opzione d'investimento?

Per le informazioni specifiche su obiettivi e politica di investimento del presente Fondo Esterno si rimanda al relativo KIID redatto dalla relativa Società istitutiva.

Quali sono i rischi e qual è il potenziale rendimento?

Indicatore di rischio

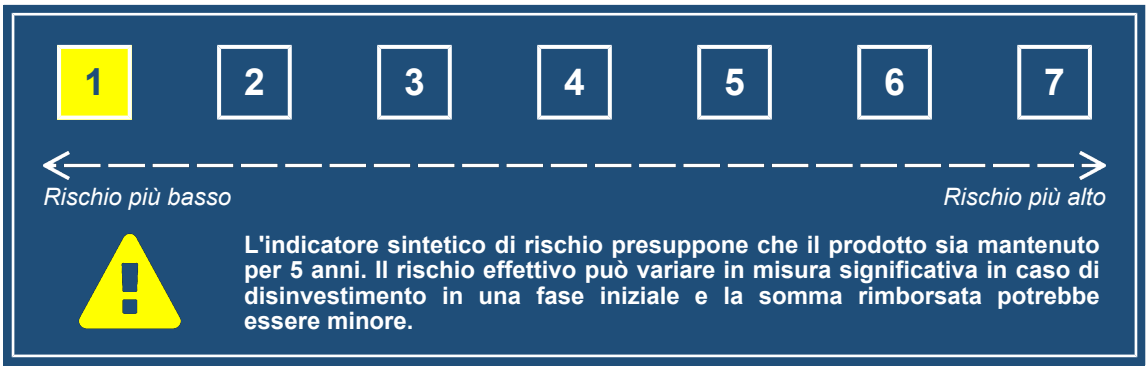

L'indicatore sintetico di rischio è un'indicazione orientativa del livello di rischio di questo prodotto rispetto ad altri prodotti. Esso esprime la probabilità che il prodotto subisca perdite monetarie a causa di movimenti sul mercato o a causa della nostra incapacità di pagarvi quanto dovuto.
Abbiamo classificato questo prodotto al livello **1** su **7**, che corrisponde alla classe di rischio più bassa.
Ciò significa che le perdite potenziali dovute alla performance futura di questa opzione sono classificate nel livello molto basso e che è molto improbabile che le cattive condizioni di mercato influenzino la capacità della Compagnia di pagarvi quanto dovuto.

La presente opzione di investimento non comprende alcuna protezione dalla performance futura del mercato; pertanto potresti perdere il tuo intero investimento o parte di esso.

L'entità degli eventuali costi di riscatto è riportata nella sezione "Per quanto tempo devo detenerlo? Posso ritirare il capitale prematuramente?".

Scenari di performance

L'andamento futuro del mercato non può essere previsto con precisione. Gli scenari sotto indicati rappresentano solamente un'indicazione di alcuni dei possibili esiti dell'investimento e sono basati su rendimenti recenti. L'effettivo rendimento dell'investimento potrebbe pertanto essere inferiore a quello sotto riportato.
Questa tabella mostra gli importi dei possibili rimborsi nei prossimi 5 anni, in diversi scenari, ipotizzando un investimento di 10.000 €.
Gli scenari presentati mostrano la possibile performance dell'investimento. Possono essere confrontati con gli scenari di altre opzioni di investimento/prodotti.
Gli importi dei rimborsi varieranno a seconda della performance del mercato e del periodo di tempo per cui è mantenuta l'opzione di investimento/prodotto.
Lo scenario di stress indica quale potrebbe essere l'importo rimborsato in circostanze di mercato estreme e non tiene conto della situazione in cui non siamo in grado di pagarvi.
Le cifre riportate comprendono tutti i costi del prodotto in quanto tale, ma possono non comprendere tutti i costi da voi pagati al consulente o al distributore. Le cifre non tengono conto della vostra situazione fiscale personale, che può incidere anch'essa sull'importo del rimborso.

Documento contenente le informazioni chiave - Allegato

Investimento: € 10.000 Premio assicurativo: € 0		1 anno	3 anni	5 anni (Periodo di detenzione raccomandato)
Scenario in caso di sopravvivenza				
Scenario di stress	**Possibile rimborso al netto dei costi**	**€ 9.833,31**	**€ 9.833,65**	**€ 9.831,69**
	Rendimento medio per ciascun anno	-1,67%	-0,56%	-0,34%
Scenario sfavorevole	**Possibile rimborso al netto dei costi**	**€ 9.807,17**	**€ 9.743,76**	**€ 9.681,26**
	Rendimento medio per ciascun anno	-1,93%	-0,86%	-0,65%
Scenario moderato	**Possibile rimborso al netto dei costi**	**€ 9.809,47**	**€ 9.747,68**	**€ 9.686,28**
	Rendimento medio per ciascun anno	-1,91%	-0,85%	-0,64%
Scenario favorevole	**Possibile rimborso al netto dei costi**	**€ 9.811,66**	**€ 9.751,49**	**€ 9.691,18**
	Rendimento medio per ciascun anno	-1,88%	-0,84%	-0,63%
Scenario in caso di decesso				
Evento assicurato	**Possibile rimborso a favore dei beneficiari al netto dei costi**	**€ 10.299,95**	**€ 10.235,06**	**€ 9.880,00**

Quali sono i costi?

La diminuzione del rendimento (Reduction in Yield - RIY) esprime l'impatto dei costi totali sostenuti sul possibile rendimento dell'investimento. I costi totali tengono conto dei costi una tantum, correnti e accessori. Gli importi qui riportati corrispondono ai costi cumulativi del prodotto in 3 periodi di detenzione differenti e comprendono le potenziali penali per uscita anticipata. Questi importi si basano sull'ipotesi che siano investiti 10.000 €. Gli importi sono stimati e potrebbero cambiare in futuro.

Andamento dei costi nel tempo

Investimento: € 10.000 Scenari	In caso di disinvestimento dopo 1 anno	In caso di disinvestimento dopo 3 anni	In caso di disinvestimento dopo 5 anni
Costi totali	**€ 174,28**	**€ 203,66**	**€ 232,86**
Impatto annuo sul rendimento	1,74%	0,68%	0,47%

Composizione dei costi

La tabella mostra:

- l'impatto annuo che ogni tipo di costo ha sul tuo investimento alla fine del periodo di detenzione raccomandato;
- il significato delle differenti categorie di costo.

Questa tabella mostra l'impatto annuale sul rendimento			
Costi una tantum	Costi di ingresso	0,32%	Impatto dei costi da sostenere al momento della sottoscrizione dell'investimento. Questo importo comprende i costi di distribuzione del prodotto.
	Costi di uscita	0,00%	Impatto dei costi di uscita al termine del periodo di detenzione raccomandato.
Costi ricorrenti	Costi di transazione	0,00%	Impatto dei nostri costi di acquisto e vendita degli investimenti sottostanti per il prodotto.
	Altri costi ricorrenti	0,15%	Impatto dei costi che tratteniamo ogni anno per gestire i tuoi investimenti.

Periodo di detenzione raccomandato dell'opzione di investimento: 5 anni

Documento contenente le informazioni chiave - Allegato

Di seguito vengono riportate le caratteristiche dell'opzione di investimento sottostante il prodotto in relazione a: indicatore di rischio, scenari di performance, costi totali, impatto annuale sul rendimento (RIY) nonché il periodo di detenzione raccomandato.
Le informazioni qui esposte presuppongono che l'intero capitale sia investito nella presente opzione; per i limiti di investimento tra le opzioni disponibili si rimanda a quanto previsto dal Set Informativo.

Prodotto

BCC VITA - UNICA (CONFIGURAZIONE STANDARD)

Opzione di investimento

BNP PARIBAS FUNDS CONSUMER INNOVATORS [I, C] (ISIN: LU0823412183)

Emittente: BNP PARIBAS ASSET MANAGEMENT Luxembourg
Linea di investimento di appartenenza: Azionario Tematico

Data di realizzazione del documento: 05 agosto 2021

Cos'è questa opzione d'investimento?

Per le informazioni specifiche su obiettivi e politica di investimento del presente Fondo Esterno si rimanda al relativo KIID redatto dalla relativa Società istitutiva.

Quali sono i rischi e qual è il potenziale rendimento?

Indicatore di rischio

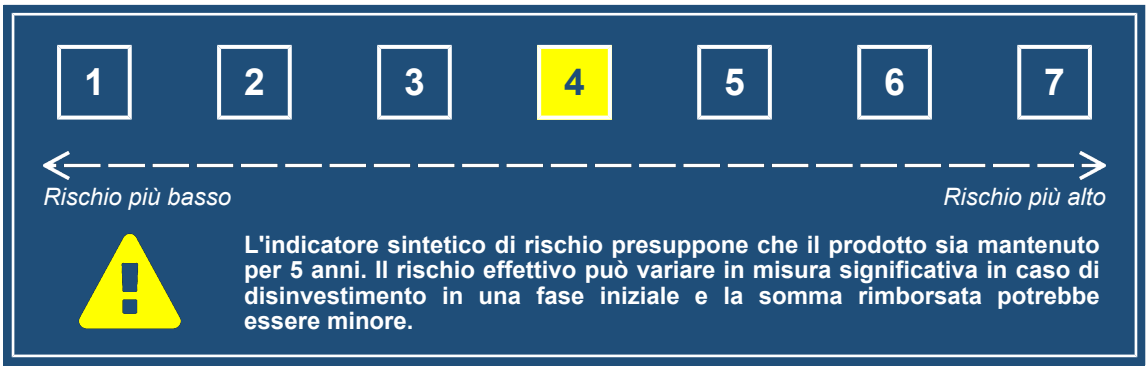

L'indicatore sintetico di rischio è un'indicazione orientativa del livello di rischio di questo prodotto rispetto ad altri prodotti. Esso esprime la probabilità che il prodotto subisca perdite monetarie a causa di movimenti sul mercato o a causa della nostra incapacità di pagarvi quanto dovuto.
Abbiamo classificato questo prodotto al livello **4** su **7**, che corrisponde alla classe di rischio media.
Ciò significa che le perdite potenziali dovute alla performance futura di questa opzione sono classificate nel livello medio e che è molto improbabile che le cattive condizioni di mercato influenzino la capacità della Compagnia di pagarvi quanto dovuto.

La presente opzione di investimento non comprende alcuna protezione dalla performance futura del mercato; pertanto potresti perdere il tuo intero investimento o parte di esso.

L'entità degli eventuali costi di riscatto è riportata nella sezione "Per quanto tempo devo detenerlo? Posso ritirare il capitale prematuramente?".

Scenari di performance

L'andamento futuro del mercato non può essere previsto con precisione. Gli scenari sotto indicati rappresentano solamente un'indicazione di alcuni dei possibili esiti dell'investimento e sono basati su rendimenti recenti. L'effettivo rendimento dell'investimento potrebbe pertanto essere inferiore a quello sotto riportato.
Questa tabella mostra gli importi dei possibili rimborsi nei prossimi 5 anni, in diversi scenari, ipotizzando un investimento di 10.000 €.
Gli scenari presentati mostrano la possibile performance dell'investimento. Possono essere confrontati con gli scenari di altre opzioni di investimento/prodotti.
Gli importi dei rimborsi varieranno a seconda della performance del mercato e del periodo di tempo per cui è mantenuta l'opzione di investimento/prodotto.
Lo scenario di stress indica quale potrebbe essere l'importo rimborsato in circostanze di mercato estreme e non tiene conto della situazione in cui non siamo in grado di pagarvi.
Le cifre riportate comprendono tutti i costi del prodotto in quanto tale, ma possono non comprendere tutti i costi da voi pagati al consulente o al distributore. Le cifre non tengono conto della vostra situazione fiscale personale, che può incidere anch'essa sull'importo del rimborso.

Documento contenente le informazioni chiave - Allegato

Investimento: € 10.000 Premio assicurativo: € 0		1 anno	3 anni	5 anni (Periodo di detenzione raccomandato)
Scenario in caso di sopravvivenza				
Scenario di stress	**Possibile rimborso al netto dei costi**	**€ 1.374,67**	**€ 4.364,88**	**€ 3.269,27**
	Rendimento medio per ciascun anno	-86,25%	-24,14%	-20,04%
Scenario sfavorevole	**Possibile rimborso al netto dei costi**	**€ 8.834,99**	**€ 9.580,28**	**€ 10.958,24**
	Rendimento medio per ciascun anno	-11,65%	-1,42%	1,85%
Scenario moderato	**Possibile rimborso al netto dei costi**	**€ 11.183,30**	**€ 14.389,19**	**€ 18.514,12**
	Rendimento medio per ciascun anno	11,83%	12,90%	13,11%
Scenario favorevole	**Possibile rimborso al netto dei costi**	**€ 14.068,24**	**€ 21.478,36**	**€ 31.086,48**
	Rendimento medio per ciascun anno	40,68%	29,02%	25,46%
Scenario in caso di decesso				
Evento assicurato	**Possibile rimborso a favore dei beneficiari al netto dei costi**	**€ 11.742,46**	**€ 15.108,65**	**€ 18.884,40**

Quali sono i costi?

La diminuzione del rendimento (Reduction in Yield - RIY) esprime l'impatto dei costi totali sostenuti sul possibile rendimento dell'investimento. I costi totali tengono conto dei costi una tantum, correnti e accessori. Gli importi qui riportati corrispondono ai costi cumulativi del prodotto in 3 periodi di detenzione differenti e comprendono le potenziali penali per uscita anticipata. Questi importi si basano sull'ipotesi che siano investiti 10.000 €. Gli importi sono stimati e potrebbero cambiare in futuro.

Andamento dei costi nel tempo

Investimento: € 10.000 Scenari	In caso di disinvestimento dopo 1 anno	In caso di disinvestimento dopo 3 anni	In caso di disinvestimento dopo 5 anni
Costi totali	**€ 482,22**	**€ 1.263,90**	**€ 2.269,66**
Impatto annuo sul rendimento	5,09%	3,89%	3,64%

Composizione dei costi

La tabella mostra:

- l'impatto annuo che ogni tipo di costo ha sul tuo investimento alla fine del periodo di detenzione raccomandato;
- il significato delle differenti categorie di costo.

Questa tabella mostra l'impatto annuale sul rendimento			
Costi una tantum	Costi di ingresso	0,36%	Impatto dei costi da sostenere al momento della sottoscrizione dell'investimento. Questo importo comprende i costi di distribuzione del prodotto.
	Costi di uscita	0,00%	Impatto dei costi di uscita al termine del periodo di detenzione raccomandato.
Costi ricorrenti	Costi di transazione	0,00%	Impatto dei nostri costi di acquisto e vendita degli investimenti sottostanti per il prodotto.
	Altri costi ricorrenti	3,28%	Impatto dei costi che tratteniamo ogni anno per gestire i tuoi investimenti.

Periodo di detenzione raccomandato dell'opzione di investimento: 5 anni

Documento contenente le informazioni chiave - Allegato

Di seguito vengono riportate le caratteristiche dell'opzione di investimento sottostante il prodotto in relazione a: indicatore di rischio, scenari di performance, costi totali, impatto annuale sul rendimento (RIY) nonché il periodo di detenzione raccomandato.
Le informazioni qui esposte presuppongono che l'intero capitale sia investito nella presente opzione; per i limiti di investimento tra le opzioni disponibili si rimanda a quanto previsto dal Set Informativo.

Prodotto

BCC VITA - UNICA (CONFIGURAZIONE STANDARD)

Opzione di investimento

BNP PARIBAS FUNDS EURO EQUITY [I, C] (ISIN: LU0823401814)

Emittente: BNP PARIBAS ASSET MANAGEMENT Luxembourg
Linea di investimento di appartenenza: Azionario Europa

Data di realizzazione del documento: 05 agosto 2021

Cos'è questa opzione d'investimento?

Per le informazioni specifiche su obiettivi e politica di investimento del presente Fondo Esterno si rimanda al relativo KIID redatto dalla relativa Società istitutiva.

Quali sono i rischi e qual è il potenziale rendimento?

Indicatore di rischio

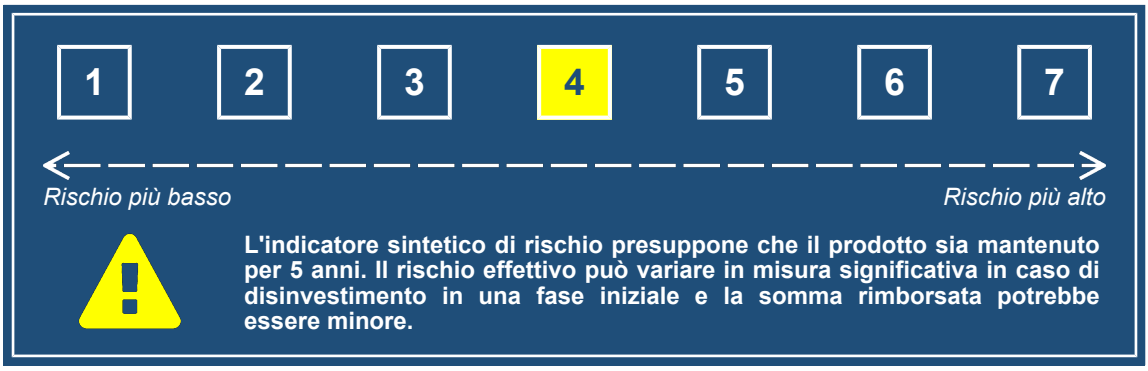

L'indicatore sintetico di rischio è un'indicazione orientativa del livello di rischio di questo prodotto rispetto ad altri prodotti. Esso esprime la probabilità che il prodotto subisca perdite monetarie a causa di movimenti sul mercato o a causa della nostra incapacità di pagarvi quanto dovuto.
Abbiamo classificato questo prodotto al livello **4** su **7**, che corrisponde alla classe di rischio media.
Ciò significa che le perdite potenziali dovute alla performance futura di questa opzione sono classificate nel livello medio e che è molto improbabile che le cattive condizioni di mercato influenzino la capacità della Compagnia di pagarvi quanto dovuto.

La presente opzione di investimento non comprende alcuna protezione dalla performance futura del mercato; pertanto potresti perdere il tuo intero investimento o parte di esso.

L'entità degli eventuali costi di riscatto è riportata nella sezione "Per quanto tempo devo detenerlo? Posso ritirare il capitale prematuramente?".

Scenari di performance

L'andamento futuro del mercato non può essere previsto con precisione. Gli scenari sotto indicati rappresentano solamente un'indicazione di alcuni dei possibili esiti dell'investimento e sono basati su rendimenti recenti. L'effettivo rendimento dell'investimento potrebbe pertanto essere inferiore a quello sotto riportato.
Questa tabella mostra gli importi dei possibili rimborsi nei prossimi 5 anni, in diversi scenari, ipotizzando un investimento di 10.000 €.
Gli scenari presentati mostrano la possibile performance dell'investimento. Possono essere confrontati con gli scenari di altre opzioni di investimento/prodotti.
Gli importi dei rimborsi varieranno a seconda della performance del mercato e del periodo di tempo per cui è mantenuta l'opzione di investimento/prodotto.
Lo scenario di stress indica quale potrebbe essere l'importo rimborsato in circostanze di mercato estreme e non tiene conto della situazione in cui non siamo in grado di pagarvi.
Le cifre riportate comprendono tutti i costi del prodotto in quanto tale, ma possono non comprendere tutti i costi da voi pagati al consulente o al distributore. Le cifre non tengono conto della vostra situazione fiscale personale, che può incidere anch'essa sull'importo del rimborso.

Documento contenente le informazioni chiave - Allegato

Investimento: € 10.000 Premio assicurativo: € 0		1 anno	3 anni	5 anni (Periodo di detenzione raccomandato)
Scenario in caso di sopravvivenza				
Scenario di stress	**Possibile rimborso al netto dei costi**	**€ 1.969,59**	**€ 4.674,38**	**€ 3.590,98**
	Rendimento medio per ciascun anno	-80,30%	-22,39%	-18,52%
Scenario sfavorevole	**Possibile rimborso al netto dei costi**	**€ 8.330,92**	**€ 7.847,46**	**€ 7.763,64**
	Rendimento medio per ciascun anno	-16,69%	-7,76%	-4,94%
Scenario moderato	**Possibile rimborso al netto dei costi**	**€ 10.357,48**	**€ 11.416,13**	**€ 12.582,97**
	Rendimento medio per ciascun anno	3,57%	4,51%	4,70%
Scenario favorevole	**Possibile rimborso al netto dei costi**	**€ 12.769,81**	**€ 16.469,37**	**€ 20.224,14**
	Rendimento medio per ciascun anno	27,70%	18,09%	15,13%
Scenario in caso di decesso				
Evento assicurato	**Possibile rimborso a favore dei beneficiari al netto dei costi**	**€ 10.875,36**	**€ 11.986,93**	**€ 12.834,63**

Quali sono i costi?

La diminuzione del rendimento (Reduction in Yield - RIY) esprime l'impatto dei costi totali sostenuti sul possibile rendimento dell'investimento. I costi totali tengono conto dei costi una tantum, correnti e accessori. Gli importi qui riportati corrispondono ai costi cumulativi del prodotto in 3 periodi di detenzione differenti e comprendono le potenziali penali per uscita anticipata. Questi importi si basano sull'ipotesi che siano investiti 10.000 €. Gli importi sono stimati e potrebbero cambiare in futuro.

Andamento dei costi nel tempo

Investimento: € 10.000 Scenari	In caso di disinvestimento dopo 1 anno	In caso di disinvestimento dopo 3 anni	In caso di disinvestimento dopo 5 anni
Costi totali	**€ 465,37**	**€ 1.124,09**	**€ 1.850,14**
Impatto annuo sul rendimento	4,79%	3,67%	3,44%

Composizione dei costi

La tabella mostra:

- l'impatto annuo che ogni tipo di costo ha sul tuo investimento alla fine del periodo di detenzione raccomandato;
- il significato delle differenti categorie di costo.

Questa tabella mostra l'impatto annuale sul rendimento			
Costi una tantum	Costi di ingresso	0,34%	Impatto dei costi da sostenere al momento della sottoscrizione dell'investimento. Questo importo comprende i costi di distribuzione del prodotto.
	Costi di uscita	0,00%	Impatto dei costi di uscita al termine del periodo di detenzione raccomandato.
Costi ricorrenti	Costi di transazione	0,00%	Impatto dei nostri costi di acquisto e vendita degli investimenti sottostanti per il prodotto.
	Altri costi ricorrenti	3,11%	Impatto dei costi che tratteniamo ogni anno per gestire i tuoi investimenti.

Periodo di detenzione raccomandato dell'opzione di investimento: 5 anni

Documento contenente le informazioni chiave - Allegato

Di seguito vengono riportate le caratteristiche dell'opzione di investimento sottostante il prodotto in relazione a: indicatore di rischio, scenari di performance, costi totali, impatto annuale sul rendimento (RIY) nonché il periodo di detenzione raccomandato.
Le informazioni qui esposte presuppongono che l'intero capitale sia investito nella presente opzione; per i limiti di investimento tra le opzioni disponibili si rimanda a quanto previsto dal Set Informativo.

Prodotto

BCC VITA - UNICA (CONFIGURAZIONE STANDARD)

Opzione di investimento

BNP PARIBAS FUNDS GLOBAL CONVERTIBLE [I RH EUR, C] (ISIN: LU0823395230)

Emittente: BNP PARIBAS ASSET MANAGEMENT Luxembourg
Linea di investimento di appartenenza: Obbligazionario Convertibile

Data di realizzazione del documento: 05 agosto 2021

Cos'è questa opzione d'investimento?

Per le informazioni specifiche su obiettivi e politica di investimento del presente Fondo Esterno si rimanda al relativo KIID redatto dalla relativa Società istitutiva.

Quali sono i rischi e qual è il potenziale rendimento?

Indicatore di rischio

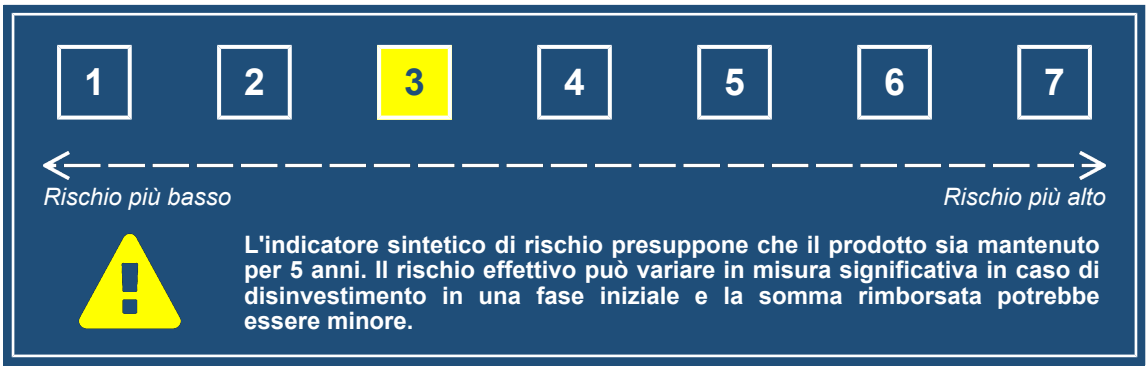

L'indicatore sintetico di rischio è un'indicazione orientativa del livello di rischio di questo prodotto rispetto ad altri prodotti. Esso esprime la probabilità che il prodotto subisca perdite monetarie a causa di movimenti sul mercato o a causa della nostra incapacità di pagarvi quanto dovuto.
Abbiamo classificato questo prodotto al livello **3** su **7**, che corrisponde alla classe di rischio medio-bassa.
Ciò significa che le perdite potenziali dovute alla performance futura di questa opzione sono classificate nel livello medio-basso e che è molto improbabile che le cattive condizioni di mercato influenzino la capacità della Compagnia di pagarvi quanto dovuto.

La presente opzione di investimento non comprende alcuna protezione dalla performance futura del mercato; pertanto potresti perdere il tuo intero investimento o parte di esso.

L'entità degli eventuali costi di riscatto è riportata nella sezione "Per quanto tempo devo detenerlo? Posso ritirare il capitale prematuramente?".

Scenari di performance

L'andamento futuro del mercato non può essere previsto con precisione. Gli scenari sotto indicati rappresentano solamente un'indicazione di alcuni dei possibili esiti dell'investimento e sono basati su rendimenti recenti. L'effettivo rendimento dell'investimento potrebbe pertanto essere inferiore a quello sotto riportato.
Questa tabella mostra gli importi dei possibili rimborsi nei prossimi 5 anni, in diversi scenari, ipotizzando un investimento di 10.000 €.
Gli scenari presentati mostrano la possibile performance dell'investimento. Possono essere confrontati con gli scenari di altre opzioni di investimento/prodotti.
Gli importi dei rimborsi varieranno a seconda della performance del mercato e del periodo di tempo per cui è mantenuta l'opzione di investimento/prodotto.
Lo scenario di stress indica quale potrebbe essere l'importo rimborsato in circostanze di mercato estreme e non tiene conto della situazione in cui non siamo in grado di pagarvi.
Le cifre riportate comprendono tutti i costi del prodotto in quanto tale, ma possono non comprendere tutti i costi da voi pagati al consulente o al distributore. Le cifre non tengono conto della vostra situazione fiscale personale, che può incidere anch'essa sull'importo del rimborso.

Documento contenente le informazioni chiave - Allegato

Investimento: € 10.000 Premio assicurativo: € 0		1 anno	3 anni	5 anni (Periodo di detenzione raccomandato)
Scenario in caso di sopravvivenza				
Scenario di stress	**Possibile rimborso al netto dei costi**	**€ 5.768,72**	**€ 6.745,43**	**€ 5.915,67**
	Rendimento medio per ciascun anno	-42,31%	-12,30%	-9,97%
Scenario sfavorevole	**Possibile rimborso al netto dei costi**	**€ 9.411,62**	**€ 9.762,39**	**€ 10.357,45**
	Rendimento medio per ciascun anno	-5,88%	-0,80%	0,70%
Scenario moderato	**Possibile rimborso al netto dei costi**	**€ 10.397,83**	**€ 11.595,19**	**€ 12.930,44**
	Rendimento medio per ciascun anno	3,98%	5,06%	5,27%
Scenario favorevole	**Possibile rimborso al netto dei costi**	**€ 11.464,93**	**€ 13.745,17**	**€ 16.111,07**
	Rendimento medio per ciascun anno	14,65%	11,19%	10,01%
Scenario in caso di decesso				
Evento assicurato	**Possibile rimborso a favore dei beneficiari al netto dei costi**	**€ 10.917,72**	**€ 12.174,95**	**€ 13.189,05**

Quali sono i costi?

La diminuzione del rendimento (Reduction in Yield - RIY) esprime l'impatto dei costi totali sostenuti sul possibile rendimento dell'investimento. I costi totali tengono conto dei costi una tantum, correnti e accessori. Gli importi qui riportati corrispondono ai costi cumulativi del prodotto in 3 periodi di detenzione differenti e comprendono le potenziali penali per uscita anticipata. Questi importi si basano sull'ipotesi che siano investiti 10.000 €. Gli importi sono stimati e potrebbero cambiare in futuro.

Andamento dei costi nel tempo

Investimento: € 10.000 Scenari	In caso di disinvestimento dopo 1 anno	In caso di disinvestimento dopo 3 anni	In caso di disinvestimento dopo 5 anni
Costi totali	**€ 376,18**	**€ 846,69**	**€ 1.371,38**
Impatto annuo sul rendimento	3,89%	2,77%	2,54%

Composizione dei costi

La tabella mostra:

- l'impatto annuo che ogni tipo di costo ha sul tuo investimento alla fine del periodo di detenzione raccomandato;
- il significato delle differenti categorie di costo.

Questa tabella mostra l'impatto annuale sul rendimento			
Costi una tantum	Costi di ingresso	0,34%	Impatto dei costi da sostenere al momento della sottoscrizione dell'investimento. Questo importo comprende i costi di distribuzione del prodotto.
	Costi di uscita	0,00%	Impatto dei costi di uscita al termine del periodo di detenzione raccomandato.
Costi ricorrenti	Costi di transazione	0,00%	Impatto dei nostri costi di acquisto e vendita degli investimenti sottostanti per il prodotto.
	Altri costi ricorrenti	2,20%	Impatto dei costi che tratteniamo ogni anno per gestire i tuoi investimenti.

Periodo di detenzione raccomandato dell'opzione di investimento: 5 anni

Documento contenente le informazioni chiave - Allegato

Di seguito vengono riportate le caratteristiche dell'opzione di investimento sottostante il prodotto in relazione a: indicatore di rischio, scenari di performance, costi totali, impatto annuale sul rendimento (RIY) nonché il periodo di detenzione raccomandato.
Le informazioni qui esposte presuppongono che l'intero capitale sia investito nella presente opzione; per i limiti di investimento tra le opzioni disponibili si rimanda a quanto previsto dal Set Informativo.

Prodotto

BCC VITA - UNICA (CONFIGURAZIONE STANDARD)

Opzione di investimento

BNP PARIBAS FUNDS GLOBAL LOW VOL EQUITY [I, C] (ISIN: LU0823418115)

Emittente: BNP PARIBAS ASSET MANAGEMENT Luxembourg
Linea di investimento di appartenenza: Azionario Globale

Data di realizzazione del documento: 05 agosto 2021

Cos'è questa opzione d'investimento?

Per le informazioni specifiche su obiettivi e politica di investimento del presente Fondo Esterno si rimanda al relativo KIID redatto dalla relativa Società istitutiva.

Quali sono i rischi e qual è il potenziale rendimento?

Indicatore di rischio

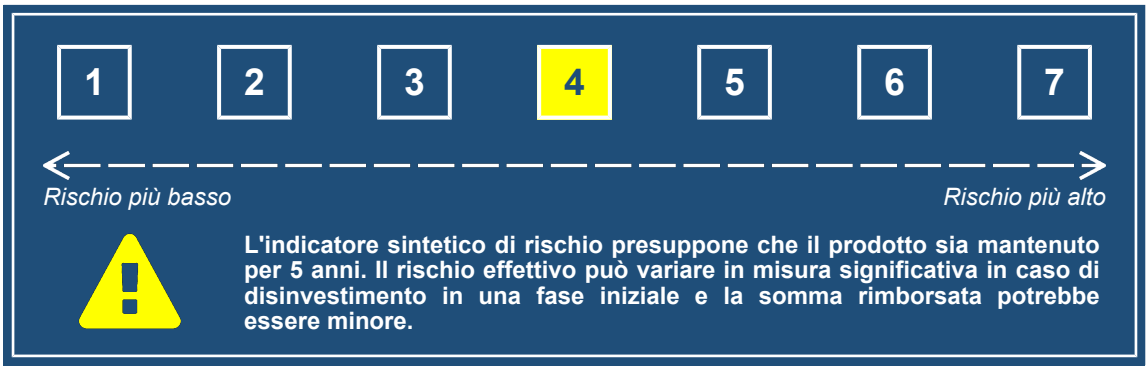

L'indicatore sintetico di rischio è un'indicazione orientativa del livello di rischio di questo prodotto rispetto ad altri prodotti. Esso esprime la probabilità che il prodotto subisca perdite monetarie a causa di movimenti sul mercato o a causa della nostra incapacità di pagarvi quanto dovuto.
Abbiamo classificato questo prodotto al livello **4** su **7**, che corrisponde alla classe di rischio media.
Ciò significa che le perdite potenziali dovute alla performance futura di questa opzione sono classificate nel livello medio e che è molto improbabile che le cattive condizioni di mercato influenzino la capacità della Compagnia di pagarvi quanto dovuto.

La presente opzione di investimento non comprende alcuna protezione dalla performance futura del mercato; pertanto potresti perdere il tuo intero investimento o parte di esso.

L'entità degli eventuali costi di riscatto è riportata nella sezione "Per quanto tempo devo detenerlo? Posso ritirare il capitale prematuramente?".

Scenari di performance

L'andamento futuro del mercato non può essere previsto con precisione. Gli scenari sotto indicati rappresentano solamente un'indicazione di alcuni dei possibili esiti dell'investimento e sono basati su rendimenti recenti. L'effettivo rendimento dell'investimento potrebbe pertanto essere inferiore a quello sotto riportato.
Questa tabella mostra gli importi dei possibili rimborsi nei prossimi 5 anni, in diversi scenari, ipotizzando un investimento di 10.000 €.
Gli scenari presentati mostrano la possibile performance dell'investimento. Possono essere confrontati con gli scenari di altre opzioni di investimento/prodotti.
Gli importi dei rimborsi varieranno a seconda della performance del mercato e del periodo di tempo per cui è mantenuta l'opzione di investimento/prodotto.
Lo scenario di stress indica quale potrebbe essere l'importo rimborsato in circostanze di mercato estreme e non tiene conto della situazione in cui non siamo in grado di pagarvi.
Le cifre riportate comprendono tutti i costi del prodotto in quanto tale, ma possono non comprendere tutti i costi da voi pagati al consulente o al distributore. Le cifre non tengono conto della vostra situazione fiscale personale, che può incidere anch'essa sull'importo del rimborso.

Documento contenente le informazioni chiave - Allegato

Investimento: € 10.000 Premio assicurativo: € 0		1 anno	3 anni	5 anni (Periodo di detenzione raccomandato)
Scenario in caso di sopravvivenza				
Scenario di stress	**Possibile rimborso al netto dei costi**	**€ 1.432,20**	**€ 5.729,92**	**€ 4.726,56**
	Rendimento medio per ciascun anno	-85,68%	-16,94%	-13,92%
Scenario sfavorevole	**Possibile rimborso al netto dei costi**	**€ 8.572,92**	**€ 8.267,01**	**€ 8.324,44**
	Rendimento medio per ciascun anno	-14,27%	-6,15%	-3,60%
Scenario moderato	**Possibile rimborso al netto dei costi**	**€ 10.379,41**	**€ 11.494,20**	**€ 12.728,74**
	Rendimento medio per ciascun anno	3,79%	4,75%	4,94%
Scenario favorevole	**Possibile rimborso al netto dei costi**	**€ 12.471,60**	**€ 15.860,44**	**€ 19.316,19**
	Rendimento medio per ciascun anno	24,72%	16,62%	14,07%
Scenario in caso di decesso				
Evento assicurato	**Possibile rimborso a favore dei beneficiari al netto dei costi**	**€ 10.898,38**	**€ 12.068,91**	**€ 12.983,31**

Quali sono i costi?

La diminuzione del rendimento (Reduction in Yield - RIY) esprime l'impatto dei costi totali sostenuti sul possibile rendimento dell'investimento. I costi totali tengono conto dei costi una tantum, correnti e accessori. Gli importi qui riportati corrispondono ai costi cumulativi del prodotto in 3 periodi di detenzione differenti e comprendono le potenziali penali per uscita anticipata. Questi importi si basano sull'ipotesi che siano investiti 10.000 €. Gli importi sono stimati e potrebbero cambiare in futuro.

Andamento dei costi nel tempo

Investimento: € 10.000 Scenari	In caso di disinvestimento dopo 1 anno	In caso di disinvestimento dopo 3 anni	In caso di disinvestimento dopo 5 anni
Costi totali	**€ 465,81**	**€ 1.127,80**	**€ 1.860,88**
Impatto annuo sul rendimento	4,80%	3,67%	3,45%

Composizione dei costi

La tabella mostra:

- l'impatto annuo che ogni tipo di costo ha sul tuo investimento alla fine del periodo di detenzione raccomandato;
- il significato delle differenti categorie di costo.

Questa tabella mostra l'impatto annuale sul rendimento			
Costi una tantum	Costi di ingresso	0,34%	Impatto dei costi da sostenere al momento della sottoscrizione dell'investimento. Questo importo comprende i costi di distribuzione del prodotto.
	Costi di uscita	0,00%	Impatto dei costi di uscita al termine del periodo di detenzione raccomandato.
Costi ricorrenti	Costi di transazione	0,00%	Impatto dei nostri costi di acquisto e vendita degli investimenti sottostanti per il prodotto.
	Altri costi ricorrenti	3,11%	Impatto dei costi che tratteniamo ogni anno per gestire i tuoi investimenti.

Periodo di detenzione raccomandato dell'opzione di investimento: 5 anni

Documento contenente le informazioni chiave - Allegato

Di seguito vengono riportate le caratteristiche dell'opzione di investimento sottostante il prodotto in relazione a: indicatore di rischio, scenari di performance, costi totali, impatto annuale sul rendimento (RIY) nonché il periodo di detenzione raccomandato.
Le informazioni qui esposte presuppongono che l'intero capitale sia investito nella presente opzione; per i limiti di investimento tra le opzioni disponibili si rimanda a quanto previsto dal Set Informativo.

Prodotto

BCC VITA - UNICA (CONFIGURAZIONE STANDARD)

Opzione di investimento

BNP PARIBAS FUNDS RUSSIA EQUITY [I, C] (ISIN: LU0823432371)

Emittente: BNP PARIBAS ASSET MANAGEMENT Luxembourg
Linea di investimento di appartenenza: Azionario Paesi Emergenti

Data di realizzazione del documento: 05 agosto 2021

Cos'è questa opzione d'investimento?

Per le informazioni specifiche su obiettivi e politica di investimento del presente Fondo Esterno si rimanda al relativo KIID redatto dalla relativa Società istitutiva.

Quali sono i rischi e qual è il potenziale rendimento?

Indicatore di rischio

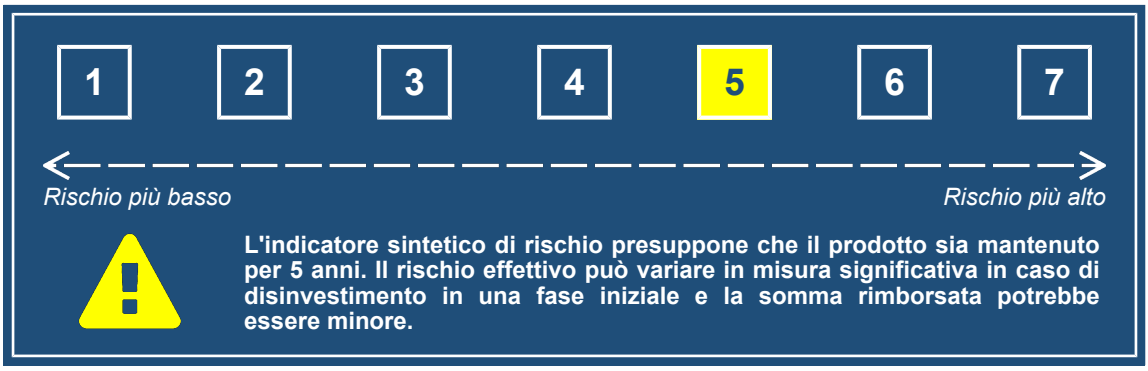

L'indicatore sintetico di rischio è un'indicazione orientativa del livello di rischio di questo prodotto rispetto ad altri prodotti. Esso esprime la probabilità che il prodotto subisca perdite monetarie a causa di movimenti sul mercato o a causa della nostra incapacità di pagarvi quanto dovuto.
Abbiamo classificato questo prodotto al livello **5** su **7**, che corrisponde alla classe di rischio medio-alta.
Ciò significa che le perdite potenziali dovute alla performance futura di questa opzione sono classificate nel livello medio-alto e che è molto improbabile che le cattive condizioni di mercato influenzino la capacità della Compagnia di pagarvi quanto dovuto.

La presente opzione di investimento non comprende alcuna protezione dalla performance futura del mercato; pertanto potresti perdere il tuo intero investimento o parte di esso.

L'entità degli eventuali costi di riscatto è riportata nella sezione "Per quanto tempo devo detenerlo? Posso ritirare il capitale prematuramente?".

Scenari di performance

L'andamento futuro del mercato non può essere previsto con precisione. Gli scenari sotto indicati rappresentano solamente un'indicazione di alcuni dei possibili esiti dell'investimento e sono basati su rendimenti recenti. L'effettivo rendimento dell'investimento potrebbe pertanto essere inferiore a quello sotto riportato.
Questa tabella mostra gli importi dei possibili rimborsi nei prossimi 5 anni, in diversi scenari, ipotizzando un investimento di 10.000 €.
Gli scenari presentati mostrano la possibile performance dell'investimento. Possono essere confrontati con gli scenari di altre opzioni di investimento/prodotti.
Gli importi dei rimborsi varieranno a seconda della performance del mercato e del periodo di tempo per cui è mantenuta l'opzione di investimento/prodotto.
Lo scenario di stress indica quale potrebbe essere l'importo rimborsato in circostanze di mercato estreme e non tiene conto della situazione in cui non siamo in grado di pagarvi.
Le cifre riportate comprendono tutti i costi del prodotto in quanto tale, ma possono non comprendere tutti i costi da voi pagati al consulente o al distributore. Le cifre non tengono conto della vostra situazione fiscale personale, che può incidere anch'essa sull'importo del rimborso.

Documento contenente le informazioni chiave - Allegato

Investimento: € 10.000 Premio assicurativo: € 0		1 anno	3 anni	5 anni (Periodo di detenzione raccomandato)
Scenario in caso di sopravvivenza				
Scenario di stress	**Possibile rimborso al netto dei costi**	**€ 1.232,95**	**€ 3.303,29**	**€ 2.232,72**
	Rendimento medio per ciascun anno	-87,67%	-30,87%	-25,91%
Scenario sfavorevole	**Possibile rimborso al netto dei costi**	**€ 8.129,24**	**€ 7.934,41**	**€ 8.257,01**
	Rendimento medio per ciascun anno	-18,71%	-7,42%	-3,76%
Scenario moderato	**Possibile rimborso al netto dei costi**	**€ 10.812,58**	**€ 12.959,66**	**€ 15.533,10**
	Rendimento medio per ciascun anno	8,13%	9,03%	9,21%
Scenario favorevole	**Possibile rimborso al netto dei costi**	**€ 14.210,77**	**€ 20.916,15**	**€ 28.873,71**
	Rendimento medio per ciascun anno	42,11%	27,89%	23,62%
Scenario in caso di decesso				
Evento assicurato	**Possibile rimborso a favore dei beneficiari al netto dei costi**	**€ 11.353,20**	**€ 13.607,64**	**€ 15.843,76**

Quali sono i costi?

La diminuzione del rendimento (Reduction in Yield - RIY) esprime l'impatto dei costi totali sostenuti sul possibile rendimento dell'investimento. I costi totali tengono conto dei costi una tantum, correnti e accessori. Gli importi qui riportati corrispondono ai costi cumulativi del prodotto in 3 periodi di detenzione differenti e comprendono le potenziali penali per uscita anticipata. Questi importi si basano sull'ipotesi che siano investiti 10.000 €. Gli importi sono stimati e potrebbero cambiare in futuro.

Andamento dei costi nel tempo

Investimento: € 10.000 Scenari	In caso di disinvestimento dopo 1 anno	In caso di disinvestimento dopo 3 anni	In caso di disinvestimento dopo 5 anni
Costi totali	**€ 489,41**	**€ 1.246,90**	**€ 2.154,79**
Impatto annuo sul rendimento	5,11%	3,94%	3,70%

Composizione dei costi

La tabella mostra:

- l'impatto annuo che ogni tipo di costo ha sul tuo investimento alla fine del periodo di detenzione raccomandato;
- il significato delle differenti categorie di costo.

Questa tabella mostra l'impatto annuale sul rendimento			
Costi una tantum	Costi di ingresso	0,35%	Impatto dei costi da sostenere al momento della sottoscrizione dell'investimento. Questo importo comprende i costi di distribuzione del prodotto.
	Costi di uscita	0,00%	Impatto dei costi di uscita al termine del periodo di detenzione raccomandato.
Costi ricorrenti	Costi di transazione	0,00%	Impatto dei nostri costi di acquisto e vendita degli investimenti sottostanti per il prodotto.
	Altri costi ricorrenti	3,35%	Impatto dei costi che tratteniamo ogni anno per gestire i tuoi investimenti.

Periodo di detenzione raccomandato dell'opzione di investimento: 5 anni

Documento contenente le informazioni chiave - Allegato

Di seguito vengono riportate le caratteristiche dell'opzione di investimento sottostante il prodotto in relazione a: indicatore di rischio, scenari di performance, costi totali, impatto annuale sul rendimento (RIY) nonché il periodo di detenzione raccomandato.
Le informazioni qui esposte presuppongono che l'intero capitale sia investito nella presente opzione; per i limiti di investimento tra le opzioni disponibili si rimanda a quanto previsto dal Set Informativo.

Prodotto

BCC VITA - UNICA (CONFIGURAZIONE STANDARD)

Opzione di investimento

BSF FIXED INCOME STRATEGIES FUND CLASS D2 EUR (ISIN: LU0438336421)

Emittente: BlackRock (Luxembourg) S.A.
Linea di investimento di appartenenza: Obbligazionario Flessibile Prudente

Data di realizzazione del documento: 05 agosto 2021

Cos'è questa opzione d'investimento?

Per le informazioni specifiche su obiettivi e politica di investimento del presente Fondo Esterno si rimanda al relativo KIID redatto dalla relativa Società istitutiva.

Quali sono i rischi e qual è il potenziale rendimento?

Indicatore di rischio

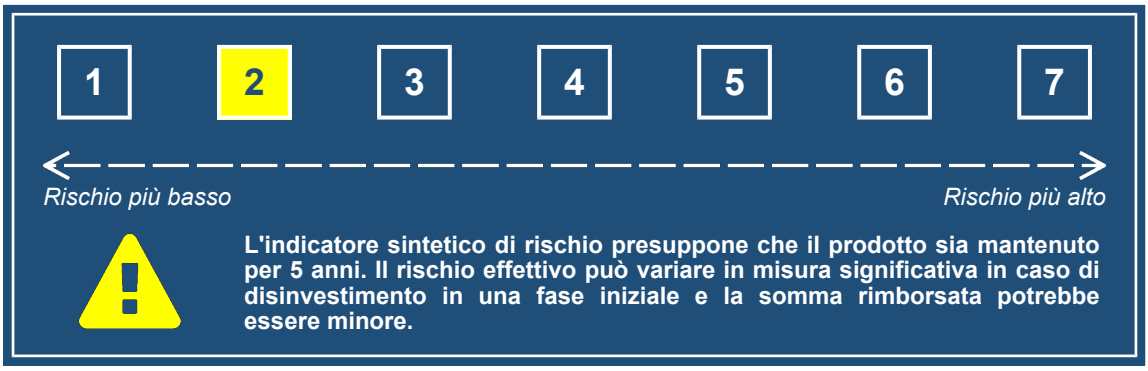

L'indicatore sintetico di rischio è un'indicazione orientativa del livello di rischio di questo prodotto rispetto ad altri prodotti. Esso esprime la probabilità che il prodotto subisca perdite monetarie a causa di movimenti sul mercato o a causa della nostra incapacità di pagarvi quanto dovuto.
Abbiamo classificato questo prodotto al livello **2** su **7**, che corrisponde alla classe di rischio bassa.
Ciò significa che le perdite potenziali dovute alla performance futura di questa opzione sono classificate nel livello basso e che è molto improbabile che le cattive condizioni di mercato influenzino la capacità della Compagnia di pagarvi quanto dovuto.

La presente opzione di investimento non comprende alcuna protezione dalla performance futura del mercato; pertanto potresti perdere il tuo intero investimento o parte di esso.

L'entità degli eventuali costi di riscatto è riportata nella sezione "Per quanto tempo devo detenerlo? Posso ritirare il capitale prematuramente?".

Scenari di performance

L'andamento futuro del mercato non può essere previsto con precisione. Gli scenari sotto indicati rappresentano solamente un'indicazione di alcuni dei possibili esiti dell'investimento e sono basati su rendimenti recenti. L'effettivo rendimento dell'investimento potrebbe pertanto essere inferiore a quello sotto riportato.
Questa tabella mostra gli importi dei possibili rimborsi nei prossimi 5 anni, in diversi scenari, ipotizzando un investimento di 10.000 €.
Gli scenari presentati mostrano la possibile performance dell'investimento. Possono essere confrontati con gli scenari di altre opzioni di investimento/prodotti.
Gli importi dei rimborsi varieranno a seconda della performance del mercato e del periodo di tempo per cui è mantenuta l'opzione di investimento/prodotto.
Lo scenario di stress indica quale potrebbe essere l'importo rimborsato in circostanze di mercato estreme e non tiene conto della situazione in cui non siamo in grado di pagarvi.
Le cifre riportate comprendono tutti i costi del prodotto in quanto tale, ma possono non comprendere tutti i costi da voi pagati al consulente o al distributore. Le cifre non tengono conto della vostra situazione fiscale personale, che può incidere anch'essa sull'importo del rimborso.

Documento contenente le informazioni chiave - Allegato

Investimento: € 10.000 Premio assicurativo: € 0		1 anno	3 anni	5 anni (Periodo di detenzione raccomandato)
Scenario in caso di sopravvivenza				
Scenario di stress	**Possibile rimborso al netto dei costi**	**€ 7.549,13**	**€ 8.804,15**	**€ 8.369,51**
	Rendimento medio per ciascun anno	-24,51%	-4,16%	-3,50%
Scenario sfavorevole	**Possibile rimborso al netto dei costi**	**€ 9.546,68**	**€ 9.303,90**	**€ 9.125,40**
	Rendimento medio per ciascun anno	-4,53%	-2,38%	-1,81%
Scenario moderato	**Possibile rimborso al netto dei costi**	**€ 9.818,34**	**€ 9.765,37**	**€ 9.712,68**
	Rendimento medio per ciascun anno	-1,82%	-0,79%	-0,58%
Scenario favorevole	**Possibile rimborso al netto dei costi**	**€ 10.082,74**	**€ 10.234,51**	**€ 10.322,42**
	Rendimento medio per ciascun anno	0,83%	0,78%	0,64%
Scenario in caso di decesso				
Evento assicurato	**Possibile rimborso a favore dei beneficiari al netto dei costi**	**€ 10.309,25**	**€ 10.253,63**	**€ 9.906,93**

Quali sono i costi?

La diminuzione del rendimento (Reduction in Yield - RIY) esprime l'impatto dei costi totali sostenuti sul possibile rendimento dell'investimento. I costi totali tengono conto dei costi una tantum, correnti e accessori. Gli importi qui riportati corrispondono ai costi cumulativi del prodotto in 3 periodi di detenzione differenti e comprendono le potenziali penali per uscita anticipata. Questi importi si basano sull'ipotesi che siano investiti 10.000 €. Gli importi sono stimati e potrebbero cambiare in futuro.

Andamento dei costi nel tempo

Investimento: € 10.000 Scenari	In caso di disinvestimento dopo 1 anno	In caso di disinvestimento dopo 3 anni	In caso di disinvestimento dopo 5 anni
Costi totali	**€ 402,81**	**€ 887,50**	**€ 1.369,58**
Impatto annuo sul rendimento	4,06%	3,01%	2,79%

Composizione dei costi

La tabella mostra:

- l'impatto annuo che ogni tipo di costo ha sul tuo investimento alla fine del periodo di detenzione raccomandato;
- il significato delle differenti categorie di costo.

Questa tabella mostra l'impatto annuale sul rendimento			
Costi una tantum	Costi di ingresso	0,32%	Impatto dei costi da sostenere al momento della sottoscrizione dell'investimento. Questo importo comprende i costi di distribuzione del prodotto.
	Costi di uscita	0,00%	Impatto dei costi di uscita al termine del periodo di detenzione raccomandato.
Costi ricorrenti	Costi di transazione	0,00%	Impatto dei nostri costi di acquisto e vendita degli investimenti sottostanti per il prodotto.
	Altri costi ricorrenti	2,47%	Impatto dei costi che tratteniamo ogni anno per gestire i tuoi investimenti.

Periodo di detenzione raccomandato dell'opzione di investimento: 5 anni

Documento contenente le informazioni chiave - Allegato

Di seguito vengono riportate le caratteristiche dell'opzione di investimento sottostante il prodotto in relazione a: indicatore di rischio, scenari di performance, costi totali, impatto annuale sul rendimento (RIY) nonché il periodo di detenzione raccomandato.
Le informazioni qui esposte presuppongono che l'intero capitale sia investito nella presente opzione; per i limiti di investimento tra le opzioni disponibili si rimanda a quanto previsto dal Set Informativo.

Prodotto

BCC VITA - UNICA (CONFIGURAZIONE STANDARD)

Opzione di investimento

BSF GLOBAL EVENT DRIVEN FUND CLASS D2 HEDGED EUR (ISIN: LU1373035077)

Emittente: BlackRock (Luxembourg) S.A.
Linea di investimento di appartenenza: Bilanciato Flessibile Prudente

Data di realizzazione del documento: 05 agosto 2021

Cos'è questa opzione d'investimento?

Per le informazioni specifiche su obiettivi e politica di investimento del presente Fondo Esterno si rimanda al relativo KIID redatto dalla relativa Società istitutiva.

Quali sono i rischi e qual è il potenziale rendimento?

Indicatore di rischio

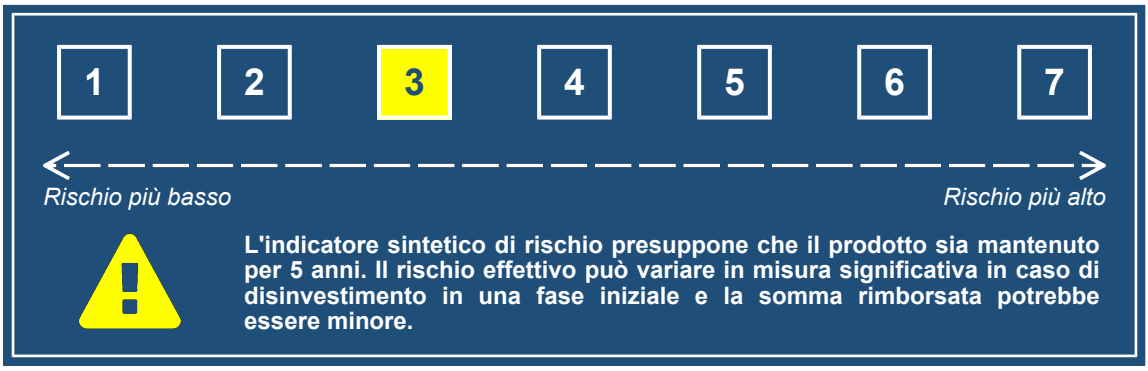

L'indicatore sintetico di rischio è un'indicazione orientativa del livello di rischio di questo prodotto rispetto ad altri prodotti. Esso esprime la probabilità che il prodotto subisca perdite monetarie a causa di movimenti sul mercato o a causa della nostra incapacità di pagarvi quanto dovuto.
Abbiamo classificato questo prodotto al livello **3** su **7**, che corrisponde alla classe di rischio medio-bassa.
Ciò significa che le perdite potenziali dovute alla performance futura di questa opzione sono classificate nel livello medio-basso e che è molto improbabile che le cattive condizioni di mercato influenzino la capacità della Compagnia di pagarvi quanto dovuto.

La presente opzione di investimento non comprende alcuna protezione dalla performance futura del mercato; pertanto potresti perdere il tuo intero investimento o parte di esso.

L'entità degli eventuali costi di riscatto è riportata nella sezione "Per quanto tempo devo detenerlo? Posso ritirare il capitale prematuramente?".

Scenari di performance

L'andamento futuro del mercato non può essere previsto con precisione. Gli scenari sotto indicati rappresentano solamente un'indicazione di alcuni dei possibili esiti dell'investimento e sono basati su rendimenti recenti. L'effettivo rendimento dell'investimento potrebbe pertanto essere inferiore a quello sotto riportato.
Questa tabella mostra gli importi dei possibili rimborsi nei prossimi 5 anni, in diversi scenari, ipotizzando un investimento di 10.000 €.
Gli scenari presentati mostrano la possibile performance dell'investimento. Possono essere confrontati con gli scenari di altre opzioni di investimento/prodotti.
Gli importi dei rimborsi varieranno a seconda della performance del mercato e del periodo di tempo per cui è mantenuta l'opzione di investimento/prodotto.
Lo scenario di stress indica quale potrebbe essere l'importo rimborsato in circostanze di mercato estreme e non tiene conto della situazione in cui non siamo in grado di pagarvi.
Le cifre riportate comprendono tutti i costi del prodotto in quanto tale, ma possono non comprendere tutti i costi da voi pagati al consulente o al distributore. Le cifre non tengono conto della vostra situazione fiscale personale, che può incidere anch'essa sull'importo del rimborso.

Documento contenente le informazioni chiave - Allegato

Investimento: € 10.000 Premio assicurativo: € 0		1 anno	3 anni	5 anni (Periodo di detenzione raccomandato)
Scenario in caso di sopravvivenza				
Scenario di stress	**Possibile rimborso al netto dei costi**	**€ 4.483,16**	**€ 7.685,84**	**€ 7.027,76**
	Rendimento medio per ciascun anno	-55,17%	-8,40%	-6,81%
Scenario sfavorevole	**Possibile rimborso al netto dei costi**	**€ 9.429,03**	**€ 9.436,82**	**€ 9.594,79**
	Rendimento medio per ciascun anno	-5,71%	-1,91%	-0,82%
Scenario moderato	**Possibile rimborso al netto dei costi**	**€ 10.111,12**	**€ 10.640,32**	**€ 11.197,23**
	Rendimento medio per ciascun anno	1,11%	2,09%	2,29%
Scenario favorevole	**Possibile rimborso al netto dei costi**	**€ 10.784,89**	**€ 11.933,51**	**€ 12.997,80**
	Rendimento medio per ciascun anno	7,85%	6,07%	5,38%
Scenario in caso di decesso				
Evento assicurato	**Possibile rimborso a favore dei beneficiari al netto dei costi**	**€ 10.616,67**	**€ 11.172,34**	**€ 11.421,17**

Quali sono i costi?

La diminuzione del rendimento (Reduction in Yield - RIY) esprime l'impatto dei costi totali sostenuti sul possibile rendimento dell'investimento. I costi totali tengono conto dei costi una tantum, correnti e accessori. Gli importi qui riportati corrispondono ai costi cumulativi del prodotto in 3 periodi di detenzione differenti e comprendono le potenziali penali per uscita anticipata. Questi importi si basano sull'ipotesi che siano investiti 10.000 €. Gli importi sono stimati e potrebbero cambiare in futuro.

Andamento dei costi nel tempo

Investimento: € 10.000 Scenari	In caso di disinvestimento dopo 1 anno	In caso di disinvestimento dopo 3 anni	In caso di disinvestimento dopo 5 anni
Costi totali	**€ 438,88**	**€ 1.019,91**	**€ 1.631,35**
Impatto annuo sul rendimento	4,48%	3,39%	3,17%

Composizione dei costi

La tabella mostra:

- l'impatto annuo che ogni tipo di costo ha sul tuo investimento alla fine del periodo di detenzione raccomandato;
- il significato delle differenti categorie di costo.

Questa tabella mostra l'impatto annuale sul rendimento			
Costi una tantum	Costi di ingresso	0,33%	Impatto dei costi da sostenere al momento della sottoscrizione dell'investimento. Questo importo comprende i costi di distribuzione del prodotto.
	Costi di uscita	0,00%	Impatto dei costi di uscita al termine del periodo di detenzione raccomandato.
Costi ricorrenti	Costi di transazione	0,00%	Impatto dei nostri costi di acquisto e vendita degli investimenti sottostanti per il prodotto.
	Altri costi ricorrenti	2,84%	Impatto dei costi che tratteniamo ogni anno per gestire i tuoi investimenti.

Periodo di detenzione raccomandato dell'opzione di investimento: 5 anni

Documento contenente le informazioni chiave - Allegato

Di seguito vengono riportate le caratteristiche dell'opzione di investimento sottostante il prodotto in relazione a: indicatore di rischio, scenari di performance, costi totali, impatto annuale sul rendimento (RIY) nonché il periodo di detenzione raccomandato.
Le informazioni qui esposte presuppongono che l'intero capitale sia investito nella presente opzione; per i limiti di investimento tra le opzioni disponibili si rimanda a quanto previsto dal Set Informativo.

Prodotto

BCC VITA - UNICA (CONFIGURAZIONE STANDARD)

Opzione di investimento

CANDRIAM EQUITIES L ROBOTICS & INNOVATIVE TECHNOLOGY IEURU CAP (ISIN: LU1613213971)

Emittente: Candriam Luxembourg
Linea di investimento di appartenenza: Azionario Tematico

Data di realizzazione del documento: 05 agosto 2021

Cos'è questa opzione d'investimento?

Per le informazioni specifiche su obiettivi e politica di investimento del presente Fondo Esterno si rimanda al relativo KIID redatto dalla relativa Società istitutiva.

Quali sono i rischi e qual è il potenziale rendimento?

Indicatore di rischio

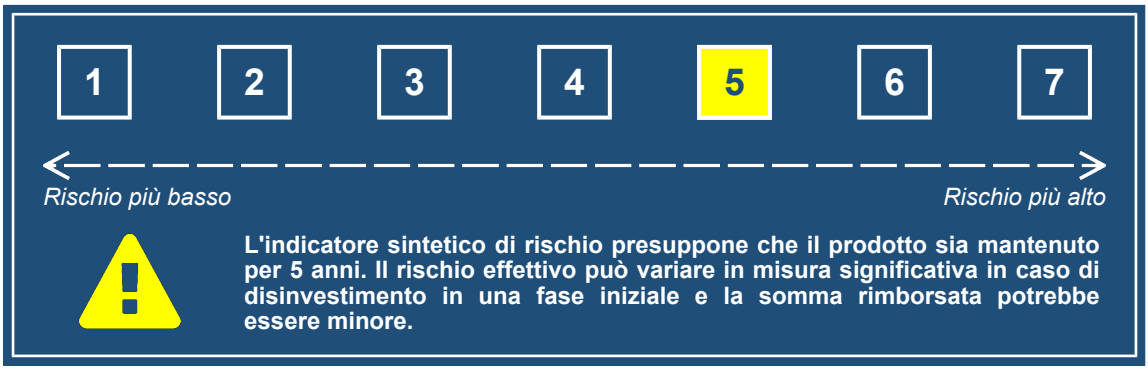

L'indicatore sintetico di rischio è un'indicazione orientativa del livello di rischio di questo prodotto rispetto ad altri prodotti. Esso esprime la probabilità che il prodotto subisca perdite monetarie a causa di movimenti sul mercato o a causa della nostra incapacità di pagarvi quanto dovuto.
Abbiamo classificato questo prodotto al livello **5** su **7**, che corrisponde alla classe di rischio medio-alta.
Ciò significa che le perdite potenziali dovute alla performance futura di questa opzione sono classificate nel livello medio-alto e che è molto improbabile che le cattive condizioni di mercato influenzino la capacità della Compagnia di pagarvi quanto dovuto.

La presente opzione di investimento non comprende alcuna protezione dalla performance futura del mercato; pertanto potresti perdere il tuo intero investimento o parte di esso.

L'entità degli eventuali costi di riscatto è riportata nella sezione "Per quanto tempo devo detenerlo? Posso ritirare il capitale prematuramente?".

Scenari di performance

L'andamento futuro del mercato non può essere previsto con precisione. Gli scenari sotto indicati rappresentano solamente un'indicazione di alcuni dei possibili esiti dell'investimento e sono basati su rendimenti recenti. L'effettivo rendimento dell'investimento potrebbe pertanto essere inferiore a quello sotto riportato.
Questa tabella mostra gli importi dei possibili rimborsi nei prossimi 5 anni, in diversi scenari, ipotizzando un investimento di 10.000 €.
Gli scenari presentati mostrano la possibile performance dell'investimento. Possono essere confrontati con gli scenari di altre opzioni di investimento/prodotti.
Gli importi dei rimborsi varieranno a seconda della performance del mercato e del periodo di tempo per cui è mantenuta l'opzione di investimento/prodotto.
Lo scenario di stress indica quale potrebbe essere l'importo rimborsato in circostanze di mercato estreme e non tiene conto della situazione in cui non siamo in grado di pagarvi.
Le cifre riportate comprendono tutti i costi del prodotto in quanto tale, ma possono non comprendere tutti i costi da voi pagati al consulente o al distributore. Le cifre non tengono conto della vostra situazione fiscale personale, che può incidere anch'essa sull'importo del rimborso.

Documento contenente le informazioni chiave - Allegato

Investimento: € 10.000 Premio assicurativo: € 0		1 anno	3 anni	5 anni (Periodo di detenzione raccomandato)
Scenario in caso di sopravvivenza				
Scenario di stress	**Possibile rimborso al netto dei costi**	**€ 1.263,04**	**€ 3.569,56**	**€ 2.481,06**
	Rendimento medio per ciascun anno	-87,37%	-29,06%	-24,33%
Scenario sfavorevole	**Possibile rimborso al netto dei costi**	**€ 8.564,83**	**€ 9.377,74**	**€ 10.969,72**
	Rendimento medio per ciascun anno	-14,35%	-2,12%	1,87%
Scenario moderato	**Possibile rimborso al netto dei costi**	**€ 11.471,50**	**€ 15.527,00**	**€ 21.016,23**
	Rendimento medio per ciascun anno	14,71%	15,80%	16,01%
Scenario favorevole	**Possibile rimborso al netto dei costi**	**€ 15.263,85**	**€ 25.539,89**	**€ 39.999,64**
	Rendimento medio per ciascun anno	52,64%	36,69%	31,95%
Scenario in caso di decesso				
Evento assicurato	**Possibile rimborso a favore dei beneficiari al netto dei costi**	**€ 12.045,07**	**€ 16.303,35**	**€ 21.436,55**

Quali sono i costi?

La diminuzione del rendimento (Reduction in Yield - RIY) esprime l'impatto dei costi totali sostenuti sul possibile rendimento dell'investimento. I costi totali tengono conto dei costi una tantum, correnti e accessori. Gli importi qui riportati corrispondono ai costi cumulativi del prodotto in 3 periodi di detenzione differenti e comprendono le potenziali penali per uscita anticipata. Questi importi si basano sull'ipotesi che siano investiti 10.000 €. Gli importi sono stimati e potrebbero cambiare in futuro.

Andamento dei costi nel tempo

Investimento: € 10.000 Scenari	In caso di disinvestimento dopo 1 anno	In caso di disinvestimento dopo 3 anni	In caso di disinvestimento dopo 5 anni
Costi totali	**€ 492,04**	**€ 1.329,46**	**€ 2.462,93**
Impatto annuo sul rendimento	5,24%	4,00%	3,75%

Composizione dei costi

La tabella mostra:

- l'impatto annuo che ogni tipo di costo ha sul tuo investimento alla fine del periodo di detenzione raccomandato;
- il significato delle differenti categorie di costo.

Questa tabella mostra l'impatto annuale sul rendimento			
Costi una tantum	Costi di ingresso	0,37%	Impatto dei costi da sostenere al momento della sottoscrizione dell'investimento. Questo importo comprende i costi di distribuzione del prodotto.
	Costi di uscita	0,00%	Impatto dei costi di uscita al termine del periodo di detenzione raccomandato.
Costi ricorrenti	Costi di transazione	0,00%	Impatto dei nostri costi di acquisto e vendita degli investimenti sottostanti per il prodotto.
	Altri costi ricorrenti	3,38%	Impatto dei costi che tratteniamo ogni anno per gestire i tuoi investimenti.

Periodo di detenzione raccomandato dell'opzione di investimento: 5 anni

Documento contenente le informazioni chiave - Allegato

Di seguito vengono riportate le caratteristiche dell'opzione di investimento sottostante il prodotto in relazione a: indicatore di rischio, scenari di performance, costi totali, impatto annuale sul rendimento (RIY) nonché il periodo di detenzione raccomandato.
Le informazioni qui esposte presuppongono che l'intero capitale sia investito nella presente opzione; per i limiti di investimento tra le opzioni disponibili si rimanda a quanto previsto dal Set Informativo.

Prodotto

BCC VITA - UNICA (CONFIGURAZIONE STANDARD)

Opzione di investimento

CANDRIAM SRI BOND EMERGING MARKETS I EUR ACC (ISIN: LU1434519846)

Emittente: Candriam Luxembourg
Linea di investimento di appartenenza: Obbligazionario Paesi Emergenti

Data di realizzazione del documento: 05 agosto 2021

Cos'è questa opzione d'investimento?

Per le informazioni specifiche su obiettivi e politica di investimento del presente Fondo Esterno si rimanda al relativo KIID redatto dalla relativa Società istitutiva.

Quali sono i rischi e qual è il potenziale rendimento?

Indicatore di rischio

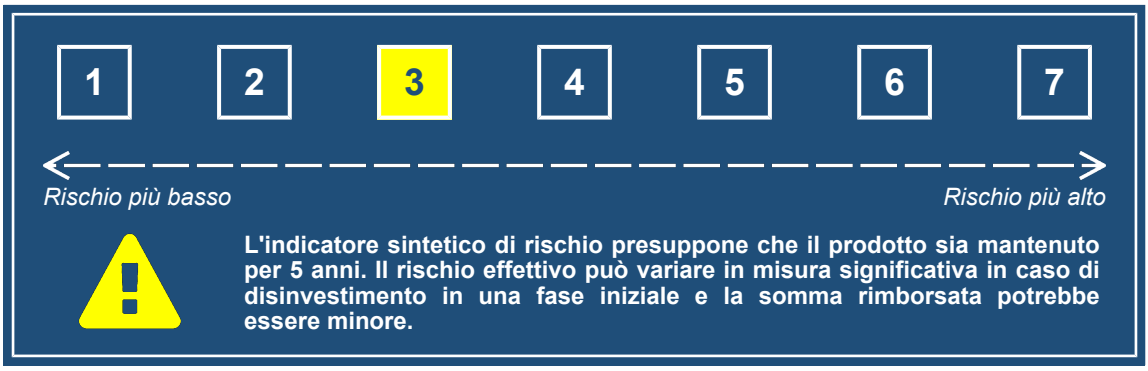

L'indicatore sintetico di rischio è un'indicazione orientativa del livello di rischio di questo prodotto rispetto ad altri prodotti. Esso esprime la probabilità che il prodotto subisca perdite monetarie a causa di movimenti sul mercato o a causa della nostra incapacità di pagarvi quanto dovuto.
Abbiamo classificato questo prodotto al livello **3** su **7**, che corrisponde alla classe di rischio medio-bassa.
Ciò significa che le perdite potenziali dovute alla performance futura di questa opzione sono classificate nel livello medio-basso e che è molto improbabile che le cattive condizioni di mercato influenzino la capacità della Compagnia di pagarvi quanto dovuto.

La presente opzione di investimento non comprende alcuna protezione dalla performance futura del mercato; pertanto potresti perdere il tuo intero investimento o parte di esso.

L'entità degli eventuali costi di riscatto è riportata nella sezione "Per quanto tempo devo detenerlo? Posso ritirare il capitale prematuramente?".

Scenari di performance

L'andamento futuro del mercato non può essere previsto con precisione. Gli scenari sotto indicati rappresentano solamente un'indicazione di alcuni dei possibili esiti dell'investimento e sono basati su rendimenti recenti. L'effettivo rendimento dell'investimento potrebbe pertanto essere inferiore a quello sotto riportato.
Questa tabella mostra gli importi dei possibili rimborsi nei prossimi 5 anni, in diversi scenari, ipotizzando un investimento di 10.000 €.
Gli scenari presentati mostrano la possibile performance dell'investimento. Possono essere confrontati con gli scenari di altre opzioni di investimento/prodotti.
Gli importi dei rimborsi varieranno a seconda della performance del mercato e del periodo di tempo per cui è mantenuta l'opzione di investimento/prodotto.
Lo scenario di stress indica quale potrebbe essere l'importo rimborsato in circostanze di mercato estreme e non tiene conto della situazione in cui non siamo in grado di pagarvi.
Le cifre riportate comprendono tutti i costi del prodotto in quanto tale, ma possono non comprendere tutti i costi da voi pagati al consulente o al distributore. Le cifre non tengono conto della vostra situazione fiscale personale, che può incidere anch'essa sull'importo del rimborso.

Documento contenente le informazioni chiave - Allegato

Investimento: € 10.000 Premio assicurativo: € 0		1 anno	3 anni	5 anni (Periodo di detenzione raccomandato)
Scenario in caso di sopravvivenza				
Scenario di stress	**Possibile rimborso al netto dei costi**	**€ 5.075,35**	**€ 7.877,92**	**€ 7.267,72**
	Rendimento medio per ciascun anno	-49,25%	-7,64%	-6,18%
Scenario sfavorevole	**Possibile rimborso al netto dei costi**	**€ 9.089,42**	**€ 8.522,60**	**€ 8.126,91**
	Rendimento medio per ciascun anno	-9,11%	-5,19%	-4,06%
Scenario moderato	**Possibile rimborso al netto dei costi**	**€ 9.807,83**	**€ 9.705,13**	**€ 9.603,50**
	Rendimento medio per ciascun anno	-1,92%	-0,99%	-0,81%
Scenario favorevole	**Possibile rimborso al netto dei costi**	**€ 10.515,82**	**€ 10.981,55**	**€ 11.276,31**
	Rendimento medio per ciascun anno	5,16%	3,17%	2,43%
Scenario in caso di decesso				
Evento assicurato	**Possibile rimborso a favore dei beneficiari al netto dei costi**	**€ 10.298,22**	**€ 10.190,39**	**€ 9.795,57**

Quali sono i costi?

La diminuzione del rendimento (Reduction in Yield - RIY) esprime l'impatto dei costi totali sostenuti sul possibile rendimento dell'investimento. I costi totali tengono conto dei costi una tantum, correnti e accessori. Gli importi qui riportati corrispondono ai costi cumulativi del prodotto in 3 periodi di detenzione differenti e comprendono le potenziali penali per uscita anticipata. Questi importi si basano sull'ipotesi che siano investiti 10.000 €. Gli importi sono stimati e potrebbero cambiare in futuro.

Andamento dei costi nel tempo

Investimento: € 10.000 Scenari	In caso di disinvestimento dopo 1 anno	In caso di disinvestimento dopo 3 anni	In caso di disinvestimento dopo 5 anni
Costi totali	**€ 355,62**	**€ 744,98**	**€ 1.130,28**
Impatto annuo sul rendimento	3,58%	2,52%	2,31%

Composizione dei costi

La tabella mostra:

- l'impatto annuo che ogni tipo di costo ha sul tuo investimento alla fine del periodo di detenzione raccomandato;
- il significato delle differenti categorie di costo.

Questa tabella mostra l'impatto annuale sul rendimento			
Costi una tantum	Costi di ingresso	0,32%	Impatto dei costi da sostenere al momento della sottoscrizione dell'investimento. Questo importo comprende i costi di distribuzione del prodotto.
	Costi di uscita	0,00%	Impatto dei costi di uscita al termine del periodo di detenzione raccomandato.
Costi ricorrenti	Costi di transazione	0,00%	Impatto dei nostri costi di acquisto e vendita degli investimenti sottostanti per il prodotto.
	Altri costi ricorrenti	1,99%	Impatto dei costi che tratteniamo ogni anno per gestire i tuoi investimenti.

Periodo di detenzione raccomandato dell'opzione di investimento: 5 anni

Documento contenente le informazioni chiave - Allegato

Di seguito vengono riportate le caratteristiche dell'opzione di investimento sottostante il prodotto in relazione a: indicatore di rischio, scenari di performance, costi totali, impatto annuale sul rendimento (RIY) nonché il periodo di detenzione raccomandato.
Le informazioni qui esposte presuppongono che l'intero capitale sia investito nella presente opzione; per i limiti di investimento tra le opzioni disponibili si rimanda a quanto previsto dal Set Informativo.

Prodotto

BCC VITA - UNICA (CONFIGURAZIONE STANDARD)

Opzione di investimento

CANDRIAM SUSTAINABLE EQUITY EMERGING MARKETS I CAP (ISIN: LU1434524259)

Emittente: Candriam Luxembourg
Linea di investimento di appartenenza: Azionario Paesi Emergenti

Data di realizzazione del documento: 05 agosto 2021

Cos'è questa opzione d'investimento?

Per le informazioni specifiche su obiettivi e politica di investimento del presente Fondo Esterno si rimanda al relativo KIID redatto dalla relativa Società istitutiva.

Quali sono i rischi e qual è il potenziale rendimento?

Indicatore di rischio

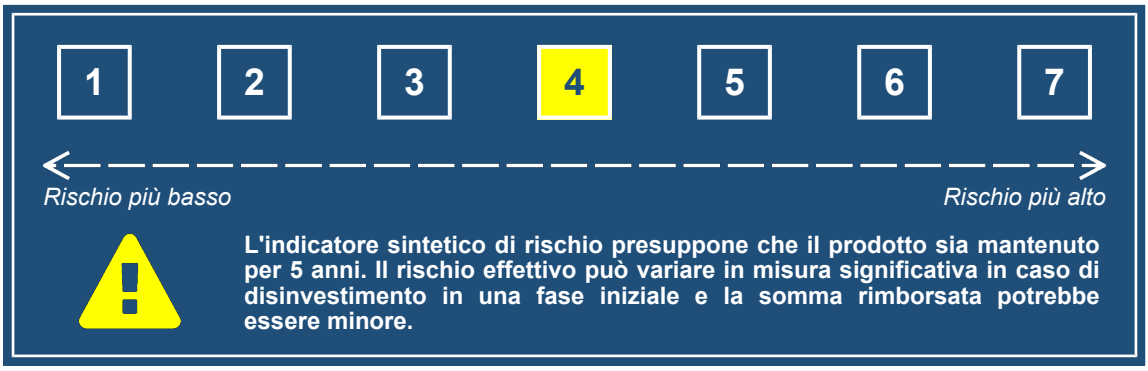

L'indicatore sintetico di rischio è un'indicazione orientativa del livello di rischio di questo prodotto rispetto ad altri prodotti. Esso esprime la probabilità che il prodotto subisca perdite monetarie a causa di movimenti sul mercato o a causa della nostra incapacità di pagarvi quanto dovuto.
Abbiamo classificato questo prodotto al livello **4** su **7**, che corrisponde alla classe di rischio media.
Ciò significa che le perdite potenziali dovute alla performance futura di questa opzione sono classificate nel livello medio e che è molto improbabile che le cattive condizioni di mercato influenzino la capacità della Compagnia di pagarvi quanto dovuto.

La presente opzione di investimento non comprende alcuna protezione dalla performance futura del mercato; pertanto potresti perdere il tuo intero investimento o parte di esso.

L'entità degli eventuali costi di riscatto è riportata nella sezione "Per quanto tempo devo detenerlo? Posso ritirare il capitale prematuramente?".

Scenari di performance

L'andamento futuro del mercato non può essere previsto con precisione. Gli scenari sotto indicati rappresentano solamente un'indicazione di alcuni dei possibili esiti dell'investimento e sono basati su rendimenti recenti. L'effettivo rendimento dell'investimento potrebbe pertanto essere inferiore a quello sotto riportato.
Questa tabella mostra gli importi dei possibili rimborsi nei prossimi 5 anni, in diversi scenari, ipotizzando un investimento di 10.000 €.
Gli scenari presentati mostrano la possibile performance dell'investimento. Possono essere confrontati con gli scenari di altre opzioni di investimento/prodotti.
Gli importi dei rimborsi varieranno a seconda della performance del mercato e del periodo di tempo per cui è mantenuta l'opzione di investimento/prodotto.
Lo scenario di stress indica quale potrebbe essere l'importo rimborsato in circostanze di mercato estreme e non tiene conto della situazione in cui non siamo in grado di pagarvi.
Le cifre riportate comprendono tutti i costi del prodotto in quanto tale, ma possono non comprendere tutti i costi da voi pagati al consulente o al distributore. Le cifre non tengono conto della vostra situazione fiscale personale, che può incidere anch'essa sull'importo del rimborso.

Documento contenente le informazioni chiave - Allegato

Investimento: € 10.000 Premio assicurativo: € 0		1 anno	3 anni	5 anni (Periodo di detenzione raccomandato)
Scenario in caso di sopravvivenza				
Scenario di stress	**Possibile rimborso al netto dei costi**	**€ 2.824,69**	**€ 4.809,17**	**€ 3.727,32**
	Rendimento medio per ciascun anno	-71,75%	-21,65%	-17,91%
Scenario sfavorevole	**Possibile rimborso al netto dei costi**	**€ 8.922,60**	**€ 9.622,72**	**€ 10.896,52**
	Rendimento medio per ciascun anno	-10,77%	-1,27%	1,73%
Scenario moderato	**Possibile rimborso al netto dei costi**	**€ 11.058,89**	**€ 13.947,02**	**€ 17.589,43**
	Rendimento medio per ciascun anno	10,59%	11,73%	11,96%
Scenario favorevole	**Possibile rimborso al netto dei costi**	**€ 13.674,56**	**€ 20.167,28**	**€ 28.326,80**
	Rendimento medio per ciascun anno	36,75%	26,34%	23,15%
Scenario in caso di decesso				
Evento assicurato	**Possibile rimborso a favore dei beneficiari al netto dei costi**	**€ 11.611,83**	**€ 14.644,38**	**€ 17.941,22**

Quali sono i costi?

La diminuzione del rendimento (Reduction in Yield - RIY) esprime l'impatto dei costi totali sostenuti sul possibile rendimento dell'investimento. I costi totali tengono conto dei costi una tantum, correnti e accessori. Gli importi qui riportati corrispondono ai costi cumulativi del prodotto in 3 periodi di detenzione differenti e comprendono le potenziali penali per uscita anticipata. Questi importi si basano sull'ipotesi che siano investiti 10.000 €. Gli importi sono stimati e potrebbero cambiare in futuro.

Andamento dei costi nel tempo

Investimento: € 10.000 Scenari	In caso di disinvestimento dopo 1 anno	In caso di disinvestimento dopo 3 anni	In caso di disinvestimento dopo 5 anni
Costi totali	**€ 464,92**	**€ 1.193,18**	**€ 2.111,63**
Impatto annuo sul rendimento	4,90%	3,70%	3,46%

Composizione dei costi

La tabella mostra:

- l'impatto annuo che ogni tipo di costo ha sul tuo investimento alla fine del periodo di detenzione raccomandato;
- il significato delle differenti categorie di costo.

Questa tabella mostra l'impatto annuale sul rendimento			
Costi una tantum	Costi di ingresso	0,36%	Impatto dei costi da sostenere al momento della sottoscrizione dell'investimento. Questo importo comprende i costi di distribuzione del prodotto.
	Costi di uscita	0,00%	Impatto dei costi di uscita al termine del periodo di detenzione raccomandato.
Costi ricorrenti	Costi di transazione	0,00%	Impatto dei nostri costi di acquisto e vendita degli investimenti sottostanti per il prodotto.
	Altri costi ricorrenti	3,10%	Impatto dei costi che tratteniamo ogni anno per gestire i tuoi investimenti.

Periodo di detenzione raccomandato dell'opzione di investimento: 5 anni

Documento contenente le informazioni chiave - Allegato

Di seguito vengono riportate le caratteristiche dell'opzione di investimento sottostante il prodotto in relazione a: indicatore di rischio, scenari di performance, costi totali, impatto annuale sul rendimento (RIY) nonché il periodo di detenzione raccomandato.
Le informazioni qui esposte presuppongono che l'intero capitale sia investito nella presente opzione; per i limiti di investimento tra le opzioni disponibili si rimanda a quanto previsto dal Set Informativo.

Prodotto

BCC VITA - UNICA (CONFIGURAZIONE STANDARD)

Opzione di investimento

FIDELITY FUNDS - AMERICA FUND Y-ACC-EURO (ISIN: LU0755218046)

Emittente: FIL Investment Management (Luxembourg) S.A.
Linea di investimento di appartenenza: Azionario America

Data di realizzazione del documento: 05 agosto 2021

Cos'è questa opzione d'investimento?

Per le informazioni specifiche su obiettivi e politica di investimento del presente Fondo Esterno si rimanda al relativo KIID redatto dalla relativa Società istitutiva.

Quali sono i rischi e qual è il potenziale rendimento?

Indicatore di rischio

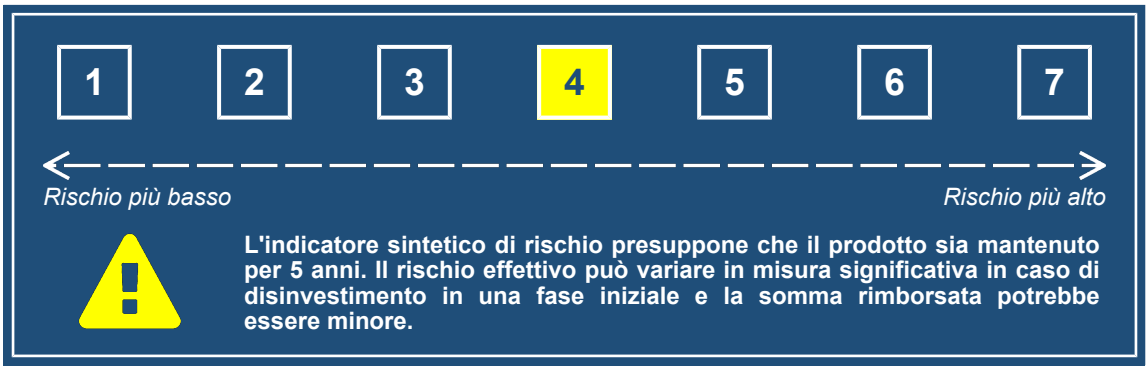

L'indicatore sintetico di rischio è un'indicazione orientativa del livello di rischio di questo prodotto rispetto ad altri prodotti. Esso esprime la probabilità che il prodotto subisca perdite monetarie a causa di movimenti sul mercato o a causa della nostra incapacità di pagarvi quanto dovuto.
Abbiamo classificato questo prodotto al livello **4** su **7**, che corrisponde alla classe di rischio media.
Ciò significa che le perdite potenziali dovute alla performance futura di questa opzione sono classificate nel livello medio e che è molto improbabile che le cattive condizioni di mercato influenzino la capacità della Compagnia di pagarvi quanto dovuto.

La presente opzione di investimento non comprende alcuna protezione dalla performance futura del mercato; pertanto potresti perdere il tuo intero investimento o parte di esso.

L'entità degli eventuali costi di riscatto è riportata nella sezione "Per quanto tempo devo detenerlo? Posso ritirare il capitale prematuramente?".

Scenari di performance

L'andamento futuro del mercato non può essere previsto con precisione. Gli scenari sotto indicati rappresentano solamente un'indicazione di alcuni dei possibili esiti dell'investimento e sono basati su rendimenti recenti. L'effettivo rendimento dell'investimento potrebbe pertanto essere inferiore a quello sotto riportato.
Questa tabella mostra gli importi dei possibili rimborsi nei prossimi 5 anni, in diversi scenari, ipotizzando un investimento di 10.000 €.
Gli scenari presentati mostrano la possibile performance dell'investimento. Possono essere confrontati con gli scenari di altre opzioni di investimento/prodotti.
Gli importi dei rimborsi varieranno a seconda della performance del mercato e del periodo di tempo per cui è mantenuta l'opzione di investimento/prodotto.
Lo scenario di stress indica quale potrebbe essere l'importo rimborsato in circostanze di mercato estreme e non tiene conto della situazione in cui non siamo in grado di pagarvi.
Le cifre riportate comprendono tutti i costi del prodotto in quanto tale, ma possono non comprendere tutti i costi da voi pagati al consulente o al distributore. Le cifre non tengono conto della vostra situazione fiscale personale, che può incidere anch'essa sull'importo del rimborso.

Documento contenente le informazioni chiave - Allegato

Investimento: € 10.000 Premio assicurativo: € 0		1 anno	3 anni	5 anni (Periodo di detenzione raccomandato)
Scenario in caso di sopravvivenza				
Scenario di stress	**Possibile rimborso al netto dei costi**	**€ 2.889,50**	**€ 4.643,91**	**€ 3.555,86**
	Rendimento medio per ciascun anno	-71,10%	-22,56%	-18,68%
Scenario sfavorevole	**Possibile rimborso al netto dei costi**	**€ 8.251,72**	**€ 7.610,07**	**€ 7.368,40**
	Rendimento medio per ciascun anno	-17,48%	-8,70%	-5,92%
Scenario moderato	**Possibile rimborso al netto dei costi**	**€ 10.230,31**	**€ 11.029,11**	**€ 11.890,28**
	Rendimento medio per ciascun anno	2,30%	3,32%	3,52%
Scenario favorevole	**Possibile rimborso al netto dei costi**	**€ 12.631,00**	**€ 15.918,30**	**€ 19.108,01**
	Rendimento medio per ciascun anno	26,31%	16,76%	13,83%
Scenario in caso di decesso				
Evento assicurato	**Possibile rimborso a favore dei beneficiari al netto dei costi**	**€ 10.741,83**	**€ 11.580,57**	**€ 12.128,09**

Quali sono i costi?

La diminuzione del rendimento (Reduction in Yield - RIY) esprime l'impatto dei costi totali sostenuti sul possibile rendimento dell'investimento. I costi totali tengono conto dei costi una tantum, correnti e accessori. Gli importi qui riportati corrispondono ai costi cumulativi del prodotto in 3 periodi di detenzione differenti e comprendono le potenziali penali per uscita anticipata. Questi importi si basano sull'ipotesi che siano investiti 10.000 €. Gli importi sono stimati e potrebbero cambiare in futuro.

Andamento dei costi nel tempo

Investimento: € 10.000 Scenari	In caso di disinvestimento dopo 1 anno	In caso di disinvestimento dopo 3 anni	In caso di disinvestimento dopo 5 anni
Costi totali	**€ 469,66**	**€ 1.126,30**	**€ 1.834,22**
Impatto annuo sul rendimento	4,81%	3,71%	3,48%

Composizione dei costi

La tabella mostra:

- l'impatto annuo che ogni tipo di costo ha sul tuo investimento alla fine del periodo di detenzione raccomandato;
- il significato delle differenti categorie di costo.

Questa tabella mostra l'impatto annuale sul rendimento			
Costi una tantum	Costi di ingresso	0,33%	Impatto dei costi da sostenere al momento della sottoscrizione dell'investimento. Questo importo comprende i costi di distribuzione del prodotto.
	Costi di uscita	0,00%	Impatto dei costi di uscita al termine del periodo di detenzione raccomandato.
Costi ricorrenti	Costi di transazione	0,00%	Impatto dei nostri costi di acquisto e vendita degli investimenti sottostanti per il prodotto.
	Altri costi ricorrenti	3,15%	Impatto dei costi che tratteniamo ogni anno per gestire i tuoi investimenti.

Periodo di detenzione raccomandato dell'opzione di investimento: 5 anni

Documento contenente le informazioni chiave - Allegato

Di seguito vengono riportate le caratteristiche dell'opzione di investimento sottostante il prodotto in relazione a: indicatore di rischio, scenari di performance, costi totali, impatto annuale sul rendimento (RIY) nonché il periodo di detenzione raccomandato.
Le informazioni qui esposte presuppongono che l'intero capitale sia investito nella presente opzione; per i limiti di investimento tra le opzioni disponibili si rimanda a quanto previsto dal Set Informativo.

Prodotto

BCC VITA - UNICA (CONFIGURAZIONE STANDARD)

Opzione di investimento

FIDELITY FUNDS - GLOBAL DIVIDEND FUND Y-ACC-EURO (ISIN: LU1731833056)

Emittente: FIL Investment Management (Luxembourg) S.A.
Linea di investimento di appartenenza: Azionario Globale

Data di realizzazione del documento: 05 agosto 2021

Cos'è questa opzione d'investimento?

Per le informazioni specifiche su obiettivi e politica di investimento del presente Fondo Esterno si rimanda al relativo KIID redatto dalla relativa Società istitutiva.

Quali sono i rischi e qual è il potenziale rendimento?

Indicatore di rischio

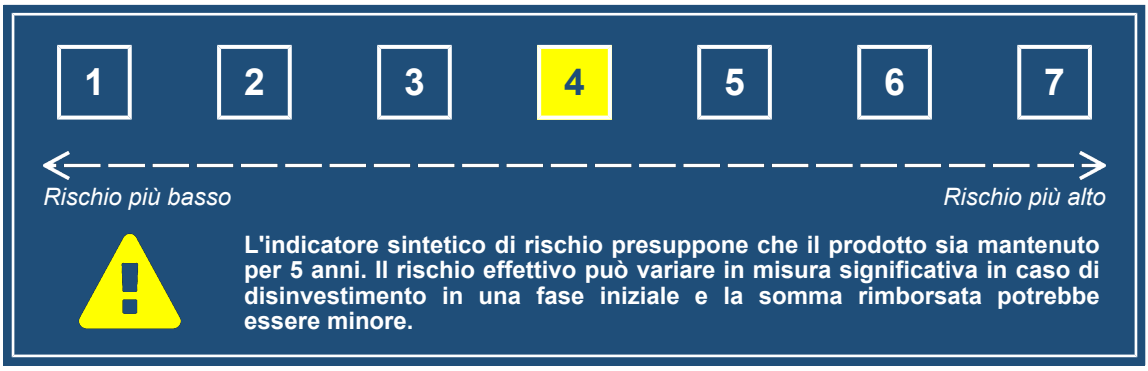

L'indicatore sintetico di rischio è un'indicazione orientativa del livello di rischio di questo prodotto rispetto ad altri prodotti. Esso esprime la probabilità che il prodotto subisca perdite monetarie a causa di movimenti sul mercato o a causa della nostra incapacità di pagarvi quanto dovuto.
Abbiamo classificato questo prodotto al livello **4** su **7**, che corrisponde alla classe di rischio media.
Ciò significa che le perdite potenziali dovute alla performance futura di questa opzione sono classificate nel livello medio e che è molto improbabile che le cattive condizioni di mercato influenzino la capacità della Compagnia di pagarvi quanto dovuto.

La presente opzione di investimento non comprende alcuna protezione dalla performance futura del mercato; pertanto potresti perdere il tuo intero investimento o parte di esso.

L'entità degli eventuali costi di riscatto è riportata nella sezione "Per quanto tempo devo detenerlo? Posso ritirare il capitale prematuramente?".

Scenari di performance

L'andamento futuro del mercato non può essere previsto con precisione. Gli scenari sotto indicati rappresentano solamente un'indicazione di alcuni dei possibili esiti dell'investimento e sono basati su rendimenti recenti. L'effettivo rendimento dell'investimento potrebbe pertanto essere inferiore a quello sotto riportato.
Questa tabella mostra gli importi dei possibili rimborsi nei prossimi 5 anni, in diversi scenari, ipotizzando un investimento di 10.000 €.
Gli scenari presentati mostrano la possibile performance dell'investimento. Possono essere confrontati con gli scenari di altre opzioni di investimento/prodotti.
Gli importi dei rimborsi varieranno a seconda della performance del mercato e del periodo di tempo per cui è mantenuta l'opzione di investimento/prodotto.
Lo scenario di stress indica quale potrebbe essere l'importo rimborsato in circostanze di mercato estreme e non tiene conto della situazione in cui non siamo in grado di pagarvi.
Le cifre riportate comprendono tutti i costi del prodotto in quanto tale, ma possono non comprendere tutti i costi da voi pagati al consulente o al distributore. Le cifre non tengono conto della vostra situazione fiscale personale, che può incidere anch'essa sull'importo del rimborso.

Documento contenente le informazioni chiave - Allegato

Investimento: € 10.000 Premio assicurativo: € 0		1 anno	3 anni	5 anni (Periodo di detenzione raccomandato)
Scenario in caso di sopravvivenza				
Scenario di stress	**Possibile rimborso al netto dei costi**	**€ 2.183,39**	**€ 4.742,24**	**€ 3.661,34**
	Rendimento medio per ciascun anno	-78,17%	-22,02%	-18,20%
Scenario sfavorevole	**Possibile rimborso al netto dei costi**	**€ 8.579,13**	**€ 8.352,79**	**€ 8.502,17**
	Rendimento medio per ciascun anno	-14,21%	-5,82%	-3,19%
Scenario moderato	**Possibile rimborso al netto dei costi**	**€ 10.448,66**	**€ 11.730,32**	**€ 13.169,19**
	Rendimento medio per ciascun anno	4,49%	5,46%	5,66%
Scenario favorevole	**Possibile rimborso al netto dei costi**	**€ 12.637,39**	**€ 16.359,40**	**€ 20.256,65**
	Rendimento medio per ciascun anno	26,37%	17,83%	15,16%
Scenario in caso di decesso				
Evento assicurato	**Possibile rimborso a favore dei beneficiari al netto dei costi**	**€ 10.971,09**	**€ 12.316,83**	**€ 13.432,57**

Quali sono i costi?

La diminuzione del rendimento (Reduction in Yield - RIY) esprime l'impatto dei costi totali sostenuti sul possibile rendimento dell'investimento. I costi totali tengono conto dei costi una tantum, correnti e accessori. Gli importi qui riportati corrispondono ai costi cumulativi del prodotto in 3 periodi di detenzione differenti e comprendono le potenziali penali per uscita anticipata. Questi importi si basano sull'ipotesi che siano investiti 10.000 €. Gli importi sono stimati e potrebbero cambiare in futuro.

Andamento dei costi nel tempo

Investimento: € 10.000 Scenari	In caso di disinvestimento dopo 1 anno	In caso di disinvestimento dopo 3 anni	In caso di disinvestimento dopo 5 anni
Costi totali	**€ 475,10**	**€ 1.164,24**	**€ 1.937,90**
Impatto annuo sul rendimento	4,90%	3,77%	3,55%

Composizione dei costi

La tabella mostra:

- l'impatto annuo che ogni tipo di costo ha sul tuo investimento alla fine del periodo di detenzione raccomandato;
- il significato delle differenti categorie di costo.

Questa tabella mostra l'impatto annuale sul rendimento			
Costi una tantum	Costi di ingresso	0,34%	Impatto dei costi da sostenere al momento della sottoscrizione dell'investimento. Questo importo comprende i costi di distribuzione del prodotto.
	Costi di uscita	0,00%	Impatto dei costi di uscita al termine del periodo di detenzione raccomandato.
Costi ricorrenti	Costi di transazione	0,00%	Impatto dei nostri costi di acquisto e vendita degli investimenti sottostanti per il prodotto.
	Altri costi ricorrenti	3,21%	Impatto dei costi che tratteniamo ogni anno per gestire i tuoi investimenti.

Periodo di detenzione raccomandato dell'opzione di investimento: 5 anni

Documento contenente le informazioni chiave - Allegato

Di seguito vengono riportate le caratteristiche dell'opzione di investimento sottostante il prodotto in relazione a: indicatore di rischio, scenari di performance, costi totali, impatto annuale sul rendimento (RIY) nonché il periodo di detenzione raccomandato.
Le informazioni qui esposte presuppongono che l'intero capitale sia investito nella presente opzione; per i limiti di investimento tra le opzioni disponibili si rimanda a quanto previsto dal Set Informativo.

Prodotto

BCC VITA - UNICA (CONFIGURAZIONE STANDARD)

Opzione di investimento

FIDELITY FUNDS - GLOBAL MULTI ASSET INCOME FUND Y-ACC-EURO (ISIN: LU0979392502)

Emittente: FIL Investment Management (Luxembourg) S.A.
Linea di investimento di appartenenza: Bilanciato Flessibile Moderato

Data di realizzazione del documento: 05 agosto 2021

Cos'è questa opzione d'investimento?

Per le informazioni specifiche su obiettivi e politica di investimento del presente Fondo Esterno si rimanda al relativo KIID redatto dalla relativa Società istitutiva.

Quali sono i rischi e qual è il potenziale rendimento?

Indicatore di rischio

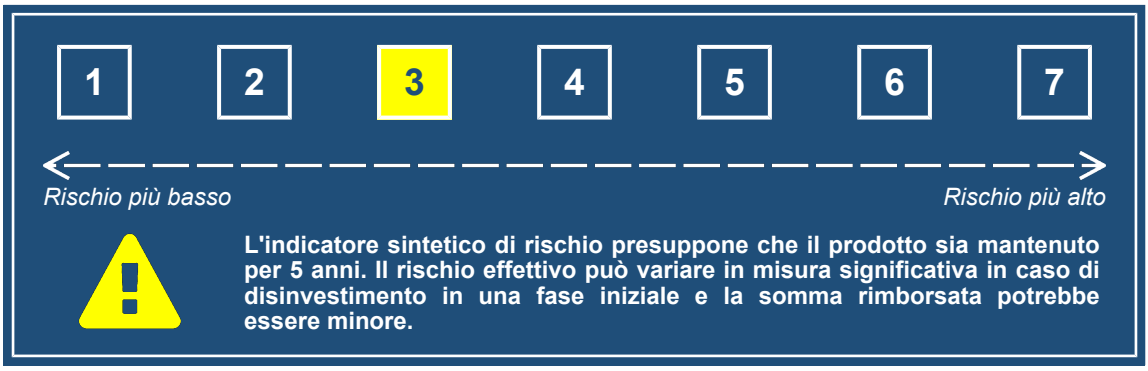

L'indicatore sintetico di rischio è un'indicazione orientativa del livello di rischio di questo prodotto rispetto ad altri prodotti. Esso esprime la probabilità che il prodotto subisca perdite monetarie a causa di movimenti sul mercato o a causa della nostra incapacità di pagarvi quanto dovuto.
Abbiamo classificato questo prodotto al livello **3** su **7**, che corrisponde alla classe di rischio medio-bassa.
Ciò significa che le perdite potenziali dovute alla performance futura di questa opzione sono classificate nel livello medio-basso e che è molto improbabile che le cattive condizioni di mercato influenzino la capacità della Compagnia di pagarvi quanto dovuto.

La presente opzione di investimento non comprende alcuna protezione dalla performance futura del mercato; pertanto potresti perdere il tuo intero investimento o parte di esso.

L'entità degli eventuali costi di riscatto è riportata nella sezione "Per quanto tempo devo detenerlo? Posso ritirare il capitale prematuramente?".

Scenari di performance

L'andamento futuro del mercato non può essere previsto con precisione. Gli scenari sotto indicati rappresentano solamente un'indicazione di alcuni dei possibili esiti dell'investimento e sono basati su rendimenti recenti. L'effettivo rendimento dell'investimento potrebbe pertanto essere inferiore a quello sotto riportato.
Questa tabella mostra gli importi dei possibili rimborsi nei prossimi 5 anni, in diversi scenari, ipotizzando un investimento di 10.000 €.
Gli scenari presentati mostrano la possibile performance dell'investimento. Possono essere confrontati con gli scenari di altre opzioni di investimento/prodotti.
Gli importi dei rimborsi varieranno a seconda della performance del mercato e del periodo di tempo per cui è mantenuta l'opzione di investimento/prodotto.
Lo scenario di stress indica quale potrebbe essere l'importo rimborsato in circostanze di mercato estreme e non tiene conto della situazione in cui non siamo in grado di pagarvi.
Le cifre riportate comprendono tutti i costi del prodotto in quanto tale, ma possono non comprendere tutti i costi da voi pagati al consulente o al distributore. Le cifre non tengono conto della vostra situazione fiscale personale, che può incidere anch'essa sull'importo del rimborso.

Documento contenente le informazioni chiave - Allegato

Investimento: € 10.000 Premio assicurativo: € 0		1 anno	3 anni	5 anni (Periodo di detenzione raccomandato)
Scenario in caso di sopravvivenza				
Scenario di stress	**Possibile rimborso al netto dei costi**	**€ 5.442,46**	**€ 7.348,82**	**€ 6.621,76**
	Rendimento medio per ciascun anno	-45,58%	-9,76%	-7,91%
Scenario sfavorevole	**Possibile rimborso al netto dei costi**	**€ 9.205,20**	**€ 9.094,87**	**€ 9.183,14**
	Rendimento medio per ciascun anno	-7,95%	-3,11%	-1,69%
Scenario moderato	**Possibile rimborso al netto dei costi**	**€ 10.138,79**	**€ 10.739,55**	**€ 11.375,92**
	Rendimento medio per ciascun anno	1,39%	2,41%	2,61%
Scenario favorevole	**Possibile rimborso al netto dei costi**	**€ 11.127,48**	**€ 12.636,71**	**€ 14.042,35**
	Rendimento medio per ciascun anno	11,27%	8,11%	7,03%
Scenario in caso di decesso				
Evento assicurato	**Possibile rimborso a favore dei beneficiari al netto dei costi**	**€ 10.645,73**	**€ 11.276,53**	**€ 11.603,44**

Quali sono i costi?

La diminuzione del rendimento (Reduction in Yield - RIY) esprime l'impatto dei costi totali sostenuti sul possibile rendimento dell'investimento. I costi totali tengono conto dei costi una tantum, correnti e accessori. Gli importi qui riportati corrispondono ai costi cumulativi del prodotto in 3 periodi di detenzione differenti e comprendono le potenziali penali per uscita anticipata. Questi importi si basano sull'ipotesi che siano investiti 10.000 €. Gli importi sono stimati e potrebbero cambiare in futuro.

Andamento dei costi nel tempo

Investimento: € 10.000 Scenari	In caso di disinvestimento dopo 1 anno	In caso di disinvestimento dopo 3 anni	In caso di disinvestimento dopo 5 anni
Costi totali	**€ 399,92**	**€ 902,19**	**€ 1.434,22**
Impatto annuo sul rendimento	4,09%	2,99%	2,77%

Composizione dei costi

La tabella mostra:

- l'impatto annuo che ogni tipo di costo ha sul tuo investimento alla fine del periodo di detenzione raccomandato;
- il significato delle differenti categorie di costo.

Questa tabella mostra l'impatto annuale sul rendimento			
Costi una tantum	Costi di ingresso	0,33%	Impatto dei costi da sostenere al momento della sottoscrizione dell'investimento. Questo importo comprende i costi di distribuzione del prodotto.
	Costi di uscita	0,00%	Impatto dei costi di uscita al termine del periodo di detenzione raccomandato.
Costi ricorrenti	Costi di transazione	0,00%	Impatto dei nostri costi di acquisto e vendita degli investimenti sottostanti per il prodotto.
	Altri costi ricorrenti	2,44%	Impatto dei costi che tratteniamo ogni anno per gestire i tuoi investimenti.

Periodo di detenzione raccomandato dell'opzione di investimento: 5 anni

Documento contenente le informazioni chiave - Allegato

Di seguito vengono riportate le caratteristiche dell'opzione di investimento sottostante il prodotto in relazione a: indicatore di rischio, scenari di performance, costi totali, impatto annuale sul rendimento (RIY) nonché il periodo di detenzione raccomandato.
Le informazioni qui esposte presuppongono che l'intero capitale sia investito nella presente opzione; per i limiti di investimento tra le opzioni disponibili si rimanda a quanto previsto dal Set Informativo.

Prodotto

BCC VITA - UNICA (CONFIGURAZIONE STANDARD)

Opzione di investimento

FIDELITY FUNDS - JAPAN AGGRESSIVE FUND Y-ACC-EURO (ISIN: LU1449576799)

Emittente: FIL Investment Management (Luxembourg) S.A.
Linea di investimento di appartenenza: Azionario Pacifico

Data di realizzazione del documento: 05 agosto 2021

Cos'è questa opzione d'investimento?

Per le informazioni specifiche su obiettivi e politica di investimento del presente Fondo Esterno si rimanda al relativo KIID redatto dalla relativa Società istitutiva.

Quali sono i rischi e qual è il potenziale rendimento?

Indicatore di rischio

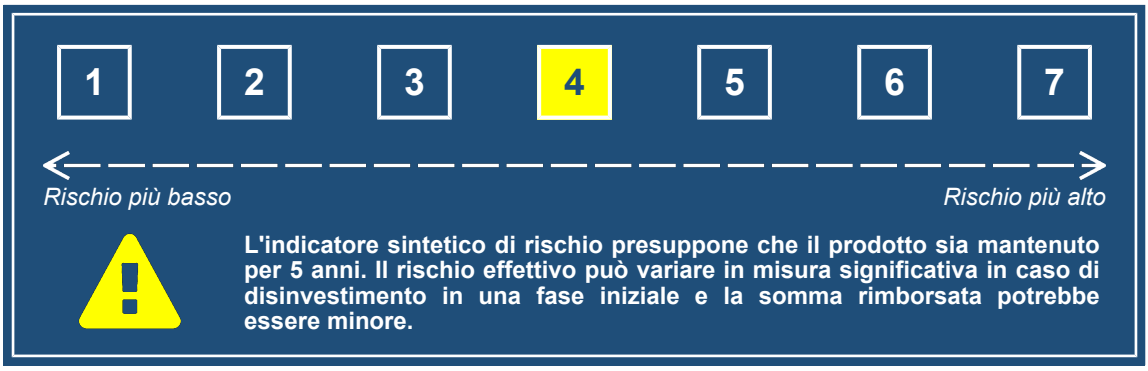

L'indicatore sintetico di rischio è un'indicazione orientativa del livello di rischio di questo prodotto rispetto ad altri prodotti. Esso esprime la probabilità che il prodotto subisca perdite monetarie a causa di movimenti sul mercato o a causa della nostra incapacità di pagarvi quanto dovuto.
Abbiamo classificato questo prodotto al livello **4** su **7**, che corrisponde alla classe di rischio media.
Ciò significa che le perdite potenziali dovute alla performance futura di questa opzione sono classificate nel livello medio e che è molto improbabile che le cattive condizioni di mercato influenzino la capacità della Compagnia di pagarvi quanto dovuto.

La presente opzione di investimento non comprende alcuna protezione dalla performance futura del mercato; pertanto potresti perdere il tuo intero investimento o parte di esso.

L'entità degli eventuali costi di riscatto è riportata nella sezione "Per quanto tempo devo detenerlo? Posso ritirare il capitale prematuramente?".

Scenari di performance

L'andamento futuro del mercato non può essere previsto con precisione. Gli scenari sotto indicati rappresentano solamente un'indicazione di alcuni dei possibili esiti dell'investimento e sono basati su rendimenti recenti. L'effettivo rendimento dell'investimento potrebbe pertanto essere inferiore a quello sotto riportato.
Questa tabella mostra gli importi dei possibili rimborsi nei prossimi 5 anni, in diversi scenari, ipotizzando un investimento di 10.000 €.
Gli scenari presentati mostrano la possibile performance dell'investimento. Possono essere confrontati con gli scenari di altre opzioni di investimento/prodotti.
Gli importi dei rimborsi varieranno a seconda della performance del mercato e del periodo di tempo per cui è mantenuta l'opzione di investimento/prodotto.
Lo scenario di stress indica quale potrebbe essere l'importo rimborsato in circostanze di mercato estreme e non tiene conto della situazione in cui non siamo in grado di pagarvi.
Le cifre riportate comprendono tutti i costi del prodotto in quanto tale, ma possono non comprendere tutti i costi da voi pagati al consulente o al distributore. Le cifre non tengono conto della vostra situazione fiscale personale, che può incidere anch'essa sull'importo del rimborso.

Documento contenente le informazioni chiave - Allegato

Investimento: € 10.000 Premio assicurativo: € 0		1 anno	3 anni	5 anni (Periodo di detenzione raccomandato)
Scenario in caso di sopravvivenza				
Scenario di stress	**Possibile rimborso al netto dei costi**	**€ 1.922,68**	**€ 4.465,61**	**€ 3.372,78**
	Rendimento medio per ciascun anno	-80,77%	-23,56%	-19,54%
Scenario sfavorevole	**Possibile rimborso al netto dei costi**	**€ 8.255,81**	**€ 7.806,56**	**€ 7.783,33**
	Rendimento medio per ciascun anno	-17,44%	-7,92%	-4,89%
Scenario moderato	**Possibile rimborso al netto dei costi**	**€ 10.437,31**	**€ 11.696,18**	**€ 13.106,88**
	Rendimento medio per ciascun anno	4,37%	5,36%	5,56%
Scenario favorevole	**Possibile rimborso al netto dei costi**	**€ 13.111,24**	**€ 17.412,26**	**€ 21.931,07**
	Rendimento medio per ciascun anno	31,11%	20,31%	17,01%
Scenario in caso di decesso				
Evento assicurato	**Possibile rimborso a favore dei beneficiari al netto dei costi**	**€ 10.959,17**	**€ 12.280,99**	**€ 13.369,02**

Quali sono i costi?

La diminuzione del rendimento (Reduction in Yield - RIY) esprime l'impatto dei costi totali sostenuti sul possibile rendimento dell'investimento. I costi totali tengono conto dei costi una tantum, correnti e accessori. Gli importi qui riportati corrispondono ai costi cumulativi del prodotto in 3 periodi di detenzione differenti e comprendono le potenziali penali per uscita anticipata. Questi importi si basano sull'ipotesi che siano investiti 10.000 €. Gli importi sono stimati e potrebbero cambiare in futuro.

Andamento dei costi nel tempo

Investimento: € 10.000 Scenari	In caso di disinvestimento dopo 1 anno	In caso di disinvestimento dopo 3 anni	In caso di disinvestimento dopo 5 anni
Costi totali	**€ 477,82**	**€ 1.171,90**	**€ 1.949,71**
Impatto annuo sul rendimento	4,93%	3,80%	3,57%

Composizione dei costi

La tabella mostra:

- l'impatto annuo che ogni tipo di costo ha sul tuo investimento alla fine del periodo di detenzione raccomandato;
- il significato delle differenti categorie di costo.

Questa tabella mostra l'impatto annuale sul rendimento			
Costi una tantum	Costi di ingresso	0,34%	Impatto dei costi da sostenere al momento della sottoscrizione dell'investimento. Questo importo comprende i costi di distribuzione del prodotto.
	Costi di uscita	0,00%	Impatto dei costi di uscita al termine del periodo di detenzione raccomandato.
Costi ricorrenti	Costi di transazione	0,00%	Impatto dei nostri costi di acquisto e vendita degli investimenti sottostanti per il prodotto.
	Altri costi ricorrenti	3,23%	Impatto dei costi che tratteniamo ogni anno per gestire i tuoi investimenti.

Periodo di detenzione raccomandato dell'opzione di investimento: 5 anni

Documento contenente le informazioni chiave - Allegato

Di seguito vengono riportate le caratteristiche dell'opzione di investimento sottostante il prodotto in relazione a: indicatore di rischio, scenari di performance, costi totali, impatto annuale sul rendimento (RIY) nonché il periodo di detenzione raccomandato.
Le informazioni qui esposte presuppongono che l'intero capitale sia investito nella presente opzione; per i limiti di investimento tra le opzioni disponibili si rimanda a quanto previsto dal Set Informativo.

Prodotto

BCC VITA - UNICA (CONFIGURAZIONE STANDARD)

Opzione di investimento

FIDELITY FUNDS - SUSTAINABLE GLOBAL EQUITY FUND - Y-ACC (EUR) (ISIN: LU1808853318)

Emittente: FIL Investment Management (Luxembourg) S.A.
Linea di investimento di appartenenza: Azionario Globale

Data di realizzazione del documento: 05 agosto 2021

Cos'è questa opzione d'investimento?

Per le informazioni specifiche su obiettivi e politica di investimento del presente Fondo Esterno si rimanda al relativo KIID redatto dalla relativa Società istitutiva.

Quali sono i rischi e qual è il potenziale rendimento?

Indicatore di rischio

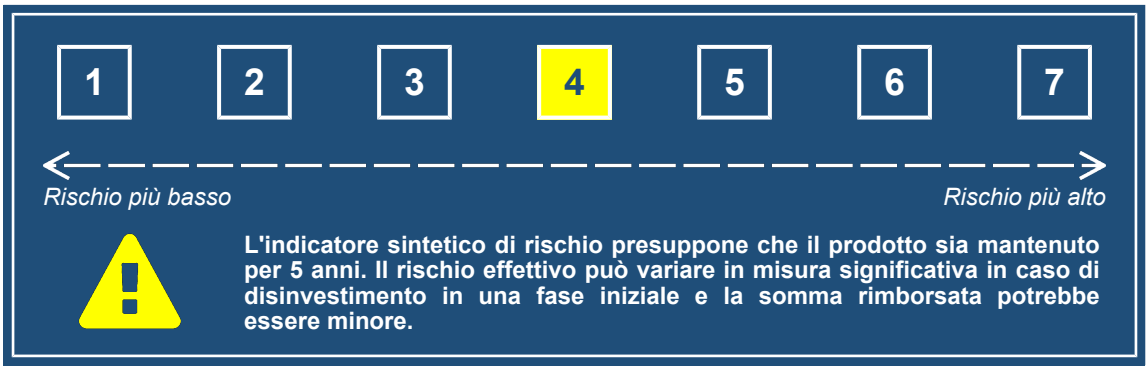

L'indicatore sintetico di rischio è un'indicazione orientativa del livello di rischio di questo prodotto rispetto ad altri prodotti. Esso esprime la probabilità che il prodotto subisca perdite monetarie a causa di movimenti sul mercato o a causa della nostra incapacità di pagarvi quanto dovuto.
Abbiamo classificato questo prodotto al livello **4** su **7**, che corrisponde alla classe di rischio media.
Ciò significa che le perdite potenziali dovute alla performance futura di questa opzione sono classificate nel livello medio e che è molto improbabile che le cattive condizioni di mercato influenzino la capacità della Compagnia di pagarvi quanto dovuto.

La presente opzione di investimento non comprende alcuna protezione dalla performance futura del mercato; pertanto potresti perdere il tuo intero investimento o parte di esso.

L'entità degli eventuali costi di riscatto è riportata nella sezione "Per quanto tempo devo detenerlo? Posso ritirare il capitale prematuramente?".

Scenari di performance

L'andamento futuro del mercato non può essere previsto con precisione. Gli scenari sotto indicati rappresentano solamente un'indicazione di alcuni dei possibili esiti dell'investimento e sono basati su rendimenti recenti. L'effettivo rendimento dell'investimento potrebbe pertanto essere inferiore a quello sotto riportato.
Questa tabella mostra gli importi dei possibili rimborsi nei prossimi 5 anni, in diversi scenari, ipotizzando un investimento di 10.000 €.
Gli scenari presentati mostrano la possibile performance dell'investimento. Possono essere confrontati con gli scenari di altre opzioni di investimento/prodotti.
Gli importi dei rimborsi varieranno a seconda della performance del mercato e del periodo di tempo per cui è mantenuta l'opzione di investimento/prodotto.
Lo scenario di stress indica quale potrebbe essere l'importo rimborsato in circostanze di mercato estreme e non tiene conto della situazione in cui non siamo in grado di pagarvi.
Le cifre riportate comprendono tutti i costi del prodotto in quanto tale, ma possono non comprendere tutti i costi da voi pagati al consulente o al distributore. Le cifre non tengono conto della vostra situazione fiscale personale, che può incidere anch'essa sull'importo del rimborso.

Documento contenente le informazioni chiave - Allegato

Investimento: € 10.000 Premio assicurativo: € 0		1 anno	3 anni	5 anni (Periodo di detenzione raccomandato)
Scenario in caso di sopravvivenza				
Scenario di stress	**Possibile rimborso al netto dei costi**	**€ 2.682,65**	**€ 4.528,85**	**€ 3.438,95**
	Rendimento medio per ciascun anno	-73,17%	-23,21%	-19,22%
Scenario sfavorevole	**Possibile rimborso al netto dei costi**	**€ 8.590,44**	**€ 8.447,62**	**€ 8.695,01**
	Rendimento medio per ciascun anno	-14,10%	-5,47%	-2,76%
Scenario moderato	**Possibile rimborso al netto dei costi**	**€ 10.520,01**	**€ 11.975,07**	**€ 13.631,39**
	Rendimento medio per ciascun anno	5,20%	6,19%	6,39%
Scenario favorevole	**Possibile rimborso al netto dei costi**	**€ 12.798,63**	**€ 16.864,30**	**€ 21.230,32**
	Rendimento medio per ciascun anno	27,99%	19,03%	16,25%
Scenario in caso di decesso				
Evento assicurato	**Possibile rimborso a favore dei beneficiari al netto dei costi**	**€ 11.046,01**	**€ 12.573,82**	**€ 13.904,01**

Quali sono i costi?

La diminuzione del rendimento (Reduction in Yield - RIY) esprime l'impatto dei costi totali sostenuti sul possibile rendimento dell'investimento. I costi totali tengono conto dei costi una tantum, correnti e accessori. Gli importi qui riportati corrispondono ai costi cumulativi del prodotto in 3 periodi di detenzione differenti e comprendono le potenziali penali per uscita anticipata. Questi importi si basano sull'ipotesi che siano investiti 10.000 €. Gli importi sono stimati e potrebbero cambiare in futuro.

Andamento dei costi nel tempo

Investimento: € 10.000 Scenari	In caso di disinvestimento dopo 1 anno	In caso di disinvestimento dopo 3 anni	In caso di disinvestimento dopo 5 anni
Costi totali	**€ 479,51**	**€ 1.185,62**	**€ 1.989,39**
Impatto annuo sul rendimento	4,96%	3,82%	3,59%

Composizione dei costi

La tabella mostra:

- l'impatto annuo che ogni tipo di costo ha sul tuo investimento alla fine del periodo di detenzione raccomandato;
- il significato delle differenti categorie di costo.

Questa tabella mostra l'impatto annuale sul rendimento			
Costi una tantum	Costi di ingresso	0,34%	Impatto dei costi da sostenere al momento della sottoscrizione dell'investimento. Questo importo comprende i costi di distribuzione del prodotto.
	Costi di uscita	0,00%	Impatto dei costi di uscita al termine del periodo di detenzione raccomandato.
Costi ricorrenti	Costi di transazione	0,00%	Impatto dei nostri costi di acquisto e vendita degli investimenti sottostanti per il prodotto.
	Altri costi ricorrenti	3,25%	Impatto dei costi che tratteniamo ogni anno per gestire i tuoi investimenti.

Periodo di detenzione raccomandato dell'opzione di investimento: 5 anni

Documento contenente le informazioni chiave - Allegato

Di seguito vengono riportate le caratteristiche dell'opzione di investimento sottostante il prodotto in relazione a: indicatore di rischio, scenari di performance, costi totali, impatto annuale sul rendimento (RIY) nonché il periodo di detenzione raccomandato.
Le informazioni qui esposte presuppongono che l'intero capitale sia investito nella presente opzione; per i limiti di investimento tra le opzioni disponibili si rimanda a quanto previsto dal Set Informativo.

Prodotto

BCC VITA - UNICA (CONFIGURAZIONE STANDARD)

Opzione di investimento

FRANKLIN EURO HIGH YIELD FUND I (ACC) EUR (ISIN: LU0195952261)

Emittente: Franklin Templeton Investments
Linea di investimento di appartenenza: Obbligazionario High Yield

Data di realizzazione del documento: 05 agosto 2021

Cos'è questa opzione d'investimento?

Per le informazioni specifiche su obiettivi e politica di investimento del presente Fondo Esterno si rimanda al relativo KIID redatto dalla relativa Società istitutiva.

Quali sono i rischi e qual è il potenziale rendimento?

Indicatore di rischio

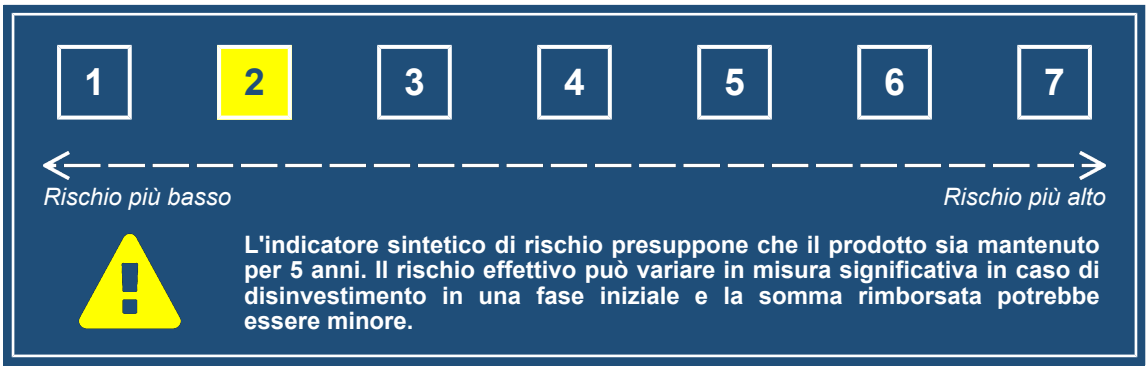

L'indicatore sintetico di rischio è un'indicazione orientativa del livello di rischio di questo prodotto rispetto ad altri prodotti. Esso esprime la probabilità che il prodotto subisca perdite monetarie a causa di movimenti sul mercato o a causa della nostra incapacità di pagarvi quanto dovuto.
Abbiamo classificato questo prodotto al livello **2** su **7**, che corrisponde alla classe di rischio bassa.
Ciò significa che le perdite potenziali dovute alla performance futura di questa opzione sono classificate nel livello basso e che è molto improbabile che le cattive condizioni di mercato influenzino la capacità della Compagnia di pagarvi quanto dovuto.

La presente opzione di investimento non comprende alcuna protezione dalla performance futura del mercato; pertanto potresti perdere il tuo intero investimento o parte di esso.

L'entità degli eventuali costi di riscatto è riportata nella sezione "Per quanto tempo devo detenerlo? Posso ritirare il capitale prematuramente?".

Scenari di performance

L'andamento futuro del mercato non può essere previsto con precisione. Gli scenari sotto indicati rappresentano solamente un'indicazione di alcuni dei possibili esiti dell'investimento e sono basati su rendimenti recenti. L'effettivo rendimento dell'investimento potrebbe pertanto essere inferiore a quello sotto riportato.
Questa tabella mostra gli importi dei possibili rimborsi nei prossimi 5 anni, in diversi scenari, ipotizzando un investimento di 10.000 €.
Gli scenari presentati mostrano la possibile performance dell'investimento. Possono essere confrontati con gli scenari di altre opzioni di investimento/prodotti.
Gli importi dei rimborsi varieranno a seconda della performance del mercato e del periodo di tempo per cui è mantenuta l'opzione di investimento/prodotto.
Lo scenario di stress indica quale potrebbe essere l'importo rimborsato in circostanze di mercato estreme e non tiene conto della situazione in cui non siamo in grado di pagarvi.
Le cifre riportate comprendono tutti i costi del prodotto in quanto tale, ma possono non comprendere tutti i costi da voi pagati al consulente o al distributore. Le cifre non tengono conto della vostra situazione fiscale personale, che può incidere anch'essa sull'importo del rimborso.

Documento contenente le informazioni chiave - Allegato

Investimento: € 10.000 Premio assicurativo: € 0		1 anno	3 anni	5 anni (Periodo di detenzione raccomandato)
Scenario in caso di sopravvivenza				
Scenario di stress	**Possibile rimborso al netto dei costi**	**€ 5.554,83**	**€ 8.242,10**	**€ 7.712,06**
	Rendimento medio per ciascun anno	-44,45%	-6,24%	-5,06%
Scenario sfavorevole	**Possibile rimborso al netto dei costi**	**€ 9.541,06**	**€ 9.609,37**	**€ 9.797,84**
	Rendimento medio per ciascun anno	-4,59%	-1,32%	-0,41%
Scenario moderato	**Possibile rimborso al netto dei costi**	**€ 10.091,99**	**€ 10.570,50**	**€ 11.071,69**
	Rendimento medio per ciascun anno	0,92%	1,87%	2,06%
Scenario favorevole	**Possibile rimborso al netto dei costi**	**€ 10.602,23**	**€ 11.548,78**	**€ 12.426,18**
	Rendimento medio per ciascun anno	6,02%	4,92%	4,44%
Scenario in caso di decesso				
Evento assicurato	**Possibile rimborso a favore dei beneficiari al netto dei costi**	**€ 10.596,59**	**€ 11.099,02**	**€ 11.293,13**

Quali sono i costi?

La diminuzione del rendimento (Reduction in Yield - RIY) esprime l'impatto dei costi totali sostenuti sul possibile rendimento dell'investimento. I costi totali tengono conto dei costi una tantum, correnti e accessori. Gli importi qui riportati corrispondono ai costi cumulativi del prodotto in 3 periodi di detenzione differenti e comprendono le potenziali penali per uscita anticipata. Questi importi si basano sull'ipotesi che siano investiti 10.000 €. Gli importi sono stimati e potrebbero cambiare in futuro.

Andamento dei costi nel tempo

Investimento: € 10.000 Scenari	In caso di disinvestimento dopo 1 anno	In caso di disinvestimento dopo 3 anni	In caso di disinvestimento dopo 5 anni
Costi totali	**€ 378,92**	**€ 833,64**	**€ 1.309,92**
Impatto annuo sul rendimento	3,87%	2,78%	2,56%

Composizione dei costi

La tabella mostra:

- l'impatto annuo che ogni tipo di costo ha sul tuo investimento alla fine del periodo di detenzione raccomandato;
- il significato delle differenti categorie di costo.

Questa tabella mostra l'impatto annuale sul rendimento			
Costi una tantum	Costi di ingresso	0,33%	Impatto dei costi da sostenere al momento della sottoscrizione dell'investimento. Questo importo comprende i costi di distribuzione del prodotto.
	Costi di uscita	0,00%	Impatto dei costi di uscita al termine del periodo di detenzione raccomandato.
Costi ricorrenti	Costi di transazione	0,00%	Impatto dei nostri costi di acquisto e vendita degli investimenti sottostanti per il prodotto.
	Altri costi ricorrenti	2,23%	Impatto dei costi che tratteniamo ogni anno per gestire i tuoi investimenti.

Periodo di detenzione raccomandato dell'opzione di investimento: 5 anni

Documento contenente le informazioni chiave - Allegato

Di seguito vengono riportate le caratteristiche dell'opzione di investimento sottostante il prodotto in relazione a: indicatore di rischio, scenari di performance, costi totali, impatto annuale sul rendimento (RIY) nonché il periodo di detenzione raccomandato.
Le informazioni qui esposte presuppongono che l'intero capitale sia investito nella presente opzione; per i limiti di investimento tra le opzioni disponibili si rimanda a quanto previsto dal Set Informativo.

Prodotto

BCC VITA - UNICA (CONFIGURAZIONE STANDARD)

Opzione di investimento

FRANKLIN JAPAN FUND I (ACC) EUR
(ISIN: LU0231791483)

Emittente: Franklin Templeton Investments
Linea di investimento di appartenenza: Azionario Pacifico

Data di realizzazione del documento: 05 agosto 2021

Cos'è questa opzione d'investimento?

Per le informazioni specifiche su obiettivi e politica di investimento del presente Fondo Esterno si rimanda al relativo KIID redatto dalla relativa Società istitutiva.

Quali sono i rischi e qual è il potenziale rendimento?

Indicatore di rischio

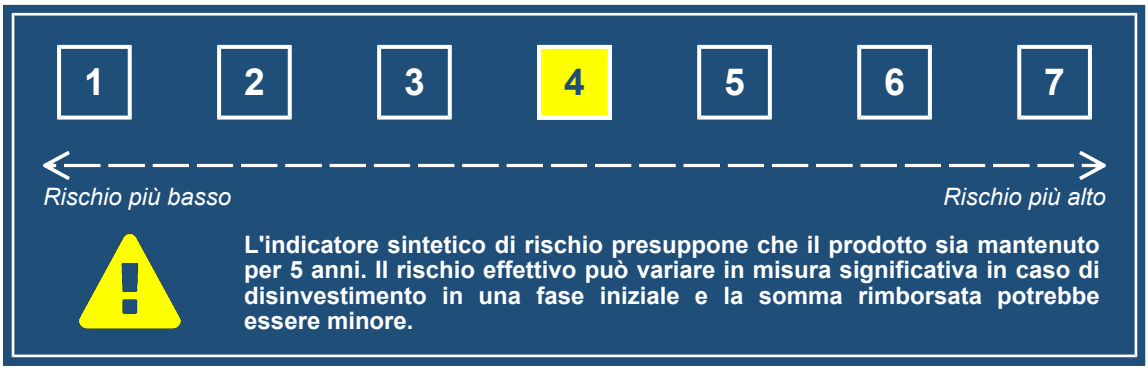

L'indicatore sintetico di rischio è un'indicazione orientativa del livello di rischio di questo prodotto rispetto ad altri prodotti. Esso esprime la probabilità che il prodotto subisca perdite monetarie a causa di movimenti sul mercato o a causa della nostra incapacità di pagarvi quanto dovuto.
Abbiamo classificato questo prodotto al livello **4** su **7**, che corrisponde alla classe di rischio media.
Ciò significa che le perdite potenziali dovute alla performance futura di questa opzione sono classificate nel livello medio e che è molto improbabile che le cattive condizioni di mercato influenzino la capacità della Compagnia di pagarvi quanto dovuto.

La presente opzione di investimento non comprende alcuna protezione dalla performance futura del mercato; pertanto potresti perdere il tuo intero investimento o parte di esso.

L'entità degli eventuali costi di riscatto è riportata nella sezione "Per quanto tempo devo detenerlo? Posso ritirare il capitale prematuramente?".

Scenari di performance

L'andamento futuro del mercato non può essere previsto con precisione. Gli scenari sotto indicati rappresentano solamente un'indicazione di alcuni dei possibili esiti dell'investimento e sono basati su rendimenti recenti. L'effettivo rendimento dell'investimento potrebbe pertanto essere inferiore a quello sotto riportato.
Questa tabella mostra gli importi dei possibili rimborsi nei prossimi 5 anni, in diversi scenari, ipotizzando un investimento di 10.000 €.
Gli scenari presentati mostrano la possibile performance dell'investimento. Possono essere confrontati con gli scenari di altre opzioni di investimento/prodotti.
Gli importi dei rimborsi varieranno a seconda della performance del mercato e del periodo di tempo per cui è mantenuta l'opzione di investimento/prodotto.
Lo scenario di stress indica quale potrebbe essere l'importo rimborsato in circostanze di mercato estreme e non tiene conto della situazione in cui non siamo in grado di pagarvi.
Le cifre riportate comprendono tutti i costi del prodotto in quanto tale, ma possono non comprendere tutti i costi da voi pagati al consulente o al distributore. Le cifre non tengono conto della vostra situazione fiscale personale, che può incidere anch'essa sull'importo del rimborso.

Documento contenente le informazioni chiave - Allegato

Investimento: € 10.000 Premio assicurativo: € 0		1 anno	3 anni	5 anni (Periodo di detenzione raccomandato)
Scenario in caso di sopravvivenza				
Scenario di stress	**Possibile rimborso al netto dei costi**	**€ 1.899,41**	**€ 5.079,23**	**€ 4.017,03**
	Rendimento medio per ciascun anno	-81,01%	-20,21%	-16,67%
Scenario sfavorevole	**Possibile rimborso al netto dei costi**	**€ 8.010,77**	**€ 6.988,39**	**€ 6.404,79**
	Rendimento medio per ciascun anno	-19,89%	-11,26%	-8,53%
Scenario moderato	**Possibile rimborso al netto dei costi**	**€ 9.966,76**	**€ 10.184,30**	**€ 10.406,59**
	Rendimento medio per ciascun anno	-0,33%	0,61%	0,80%
Scenario favorevole	**Possibile rimborso al netto dei costi**	**€ 12.320,97**	**€ 14.746,77**	**€ 16.800,55**
	Rendimento medio per ciascun anno	23,21%	13,82%	10,93%
Scenario in caso di decesso				
Evento assicurato	**Possibile rimborso a favore dei beneficiari al netto dei costi**	**€ 10.465,10**	**€ 10.693,52**	**€ 10.614,72**

Quali sono i costi?

La diminuzione del rendimento (Reduction in Yield - RIY) esprime l'impatto dei costi totali sostenuti sul possibile rendimento dell'investimento. I costi totali tengono conto dei costi una tantum, correnti e accessori. Gli importi qui riportati corrispondono ai costi cumulativi del prodotto in 3 periodi di detenzione differenti e comprendono le potenziali penali per uscita anticipata. Questi importi si basano sull'ipotesi che siano investiti 10.000 €. Gli importi sono stimati e potrebbero cambiare in futuro.

Andamento dei costi nel tempo

Investimento: € 10.000 Scenari	In caso di disinvestimento dopo 1 anno	In caso di disinvestimento dopo 3 anni	In caso di disinvestimento dopo 5 anni
Costi totali	**€ 454,44**	**€ 1.054,28**	**€ 1.667,22**
Impatto annuo sul rendimento	4,61%	3,54%	3,32%

Composizione dei costi

La tabella mostra:

- l'impatto annuo che ogni tipo di costo ha sul tuo investimento alla fine del periodo di detenzione raccomandato;
- il significato delle differenti categorie di costo.

Questa tabella mostra l'impatto annuale sul rendimento			
Costi una tantum	Costi di ingresso	0,32%	Impatto dei costi da sostenere al momento della sottoscrizione dell'investimento. Questo importo comprende i costi di distribuzione del prodotto.
	Costi di uscita	0,00%	Impatto dei costi di uscita al termine del periodo di detenzione raccomandato.
Costi ricorrenti	Costi di transazione	0,00%	Impatto dei nostri costi di acquisto e vendita degli investimenti sottostanti per il prodotto.
	Altri costi ricorrenti	3,00%	Impatto dei costi che tratteniamo ogni anno per gestire i tuoi investimenti.

Periodo di detenzione raccomandato dell'opzione di investimento: 5 anni

Documento contenente le informazioni chiave - Allegato

Di seguito vengono riportate le caratteristiche dell'opzione di investimento sottostante il prodotto in relazione a: indicatore di rischio, scenari di performance, costi totali, impatto annuale sul rendimento (RIY) nonché il periodo di detenzione raccomandato.
Le informazioni qui esposte presuppongono che l'intero capitale sia investito nella presente opzione; per i limiti di investimento tra le opzioni disponibili si rimanda a quanto previsto dal Set Informativo.

Prodotto

BCC VITA - UNICA (CONFIGURAZIONE STANDARD)

Opzione di investimento

FRANKLIN K2 ALTERNATIVE STRATEGIES FUND I (ACC) EUR-H1 (ISIN: LU1093756911)

Emittente: Franklin Templeton Investments
Linea di investimento di appartenenza: Bilanciato Flessibile Prudente

Data di realizzazione del documento: 05 agosto 2021

Cos'è questa opzione d'investimento?

Per le informazioni specifiche su obiettivi e politica di investimento del presente Fondo Esterno si rimanda al relativo KIID redatto dalla relativa Società istitutiva.

Quali sono i rischi e qual è il potenziale rendimento?

Indicatore di rischio

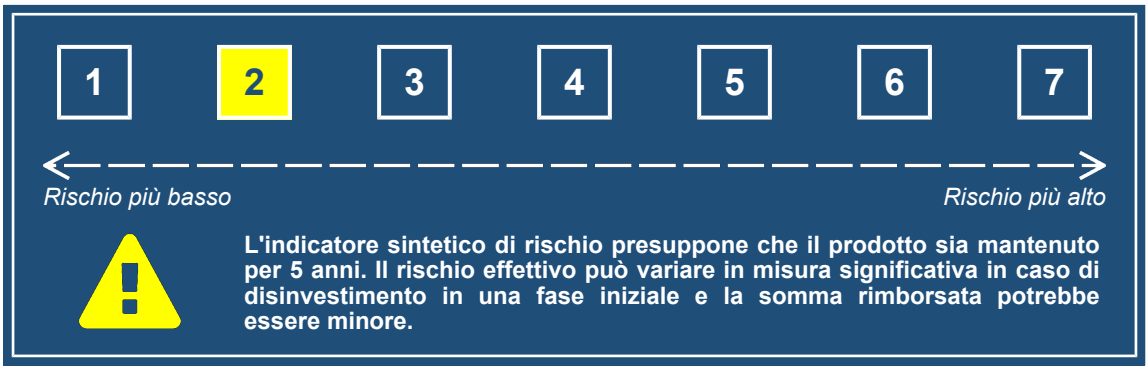

L'indicatore sintetico di rischio è un'indicazione orientativa del livello di rischio di questo prodotto rispetto ad altri prodotti. Esso esprime la probabilità che il prodotto subisca perdite monetarie a causa di movimenti sul mercato o a causa della nostra incapacità di pagarvi quanto dovuto.
Abbiamo classificato questo prodotto al livello **2** su **7**, che corrisponde alla classe di rischio bassa.
Ciò significa che le perdite potenziali dovute alla performance futura di questa opzione sono classificate nel livello basso e che è molto improbabile che le cattive condizioni di mercato influenzino la capacità della Compagnia di pagarvi quanto dovuto.

La presente opzione di investimento non comprende alcuna protezione dalla performance futura del mercato; pertanto potresti perdere il tuo intero investimento o parte di esso.

L'entità degli eventuali costi di riscatto è riportata nella sezione "Per quanto tempo devo detenerlo? Posso ritirare il capitale prematuramente?".

Scenari di performance

L'andamento futuro del mercato non può essere previsto con precisione. Gli scenari sotto indicati rappresentano solamente un'indicazione di alcuni dei possibili esiti dell'investimento e sono basati su rendimenti recenti. L'effettivo rendimento dell'investimento potrebbe pertanto essere inferiore a quello sotto riportato.
Questa tabella mostra gli importi dei possibili rimborsi nei prossimi 5 anni, in diversi scenari, ipotizzando un investimento di 10.000 €.
Gli scenari presentati mostrano la possibile performance dell'investimento. Possono essere confrontati con gli scenari di altre opzioni di investimento/prodotti.
Gli importi dei rimborsi varieranno a seconda della performance del mercato e del periodo di tempo per cui è mantenuta l'opzione di investimento/prodotto.
Lo scenario di stress indica quale potrebbe essere l'importo rimborsato in circostanze di mercato estreme e non tiene conto della situazione in cui non siamo in grado di pagarvi.
Le cifre riportate comprendono tutti i costi del prodotto in quanto tale, ma possono non comprendere tutti i costi da voi pagati al consulente o al distributore. Le cifre non tengono conto della vostra situazione fiscale personale, che può incidere anch'essa sull'importo del rimborso.

Documento contenente le informazioni chiave - Allegato

Investimento: € 10.000 Premio assicurativo: € 0		1 anno	3 anni	5 anni (Periodo di detenzione raccomandato)
Scenario in caso di sopravvivenza				
Scenario di stress	**Possibile rimborso al netto dei costi**	**€ 6.366,35**	**€ 7.978,23**	**€ 7.377,85**
	Rendimento medio per ciascun anno	-36,34%	-7,25%	-5,90%
Scenario sfavorevole	**Possibile rimborso al netto dei costi**	**€ 9.398,31**	**€ 9.193,13**	**€ 9.105,75**
	Rendimento medio per ciascun anno	-6,02%	-2,77%	-1,86%
Scenario moderato	**Possibile rimborso al netto dei costi**	**€ 9.937,60**	**€ 10.118,38**	**€ 10.302,44**
	Rendimento medio per ciascun anno	-0,62%	0,39%	0,60%
Scenario favorevole	**Possibile rimborso al netto dei costi**	**€ 10.480,02**	**€ 11.107,26**	**€ 11.625,54**
	Rendimento medio per ciascun anno	4,80%	3,56%	3,06%
Scenario in caso di decesso				
Evento assicurato	**Possibile rimborso a favore dei beneficiari al netto dei costi**	**€ 10.434,48**	**€ 10.624,30**	**€ 10.508,49**

Quali sono i costi?

La diminuzione del rendimento (Reduction in Yield - RIY) esprime l'impatto dei costi totali sostenuti sul possibile rendimento dell'investimento. I costi totali tengono conto dei costi una tantum, correnti e accessori. Gli importi qui riportati corrispondono ai costi cumulativi del prodotto in 3 periodi di detenzione differenti e comprendono le potenziali penali per uscita anticipata. Questi importi si basano sull'ipotesi che siano investiti 10.000 €. Gli importi sono stimati e potrebbero cambiare in futuro.

Andamento dei costi nel tempo

Investimento: € 10.000 Scenari	In caso di disinvestimento dopo 1 anno	In caso di disinvestimento dopo 3 anni	In caso di disinvestimento dopo 5 anni
Costi totali	**€ 487,59**	**€ 1.152,98**	**€ 1.830,47**
Impatto annuo sul rendimento	4,94%	3,87%	3,66%

Composizione dei costi

La tabella mostra:

- l'impatto annuo che ogni tipo di costo ha sul tuo investimento alla fine del periodo di detenzione raccomandato;
- il significato delle differenti categorie di costo.

Questa tabella mostra l'impatto annuale sul rendimento			
Costi una tantum	Costi di ingresso	0,32%	Impatto dei costi da sostenere al momento della sottoscrizione dell'investimento. Questo importo comprende i costi di distribuzione del prodotto.
	Costi di uscita	0,00%	Impatto dei costi di uscita al termine del periodo di detenzione raccomandato.
Costi ricorrenti	Costi di transazione	0,00%	Impatto dei nostri costi di acquisto e vendita degli investimenti sottostanti per il prodotto.
	Altri costi ricorrenti	3,33%	Impatto dei costi che tratteniamo ogni anno per gestire i tuoi investimenti.

Periodo di detenzione raccomandato dell'opzione di investimento: 5 anni

Documento contenente le informazioni chiave - Allegato

Di seguito vengono riportate le caratteristiche dell'opzione di investimento sottostante il prodotto in relazione a: indicatore di rischio, scenari di performance, costi totali, impatto annuale sul rendimento (RIY) nonché il periodo di detenzione raccomandato.
Le informazioni qui esposte presuppongono che l'intero capitale sia investito nella presente opzione; per i limiti di investimento tra le opzioni disponibili si rimanda a quanto previsto dal Set Informativo.

Prodotto

BCC VITA - UNICA (CONFIGURAZIONE STANDARD)

Opzione di investimento

FRANKLIN MUTUAL GLOBAL DISCOVERY FUND I (ACC) EUR-H2 (ISIN: LU0392600937)

Emittente: Franklin Templeton Investments
Linea di investimento di appartenenza: Azionario Globale

Data di realizzazione del documento: 05 agosto 2021

Cos'è questa opzione d'investimento?

Per le informazioni specifiche su obiettivi e politica di investimento del presente Fondo Esterno si rimanda al relativo KIID redatto dalla relativa Società istitutiva.

Quali sono i rischi e qual è il potenziale rendimento?

Indicatore di rischio

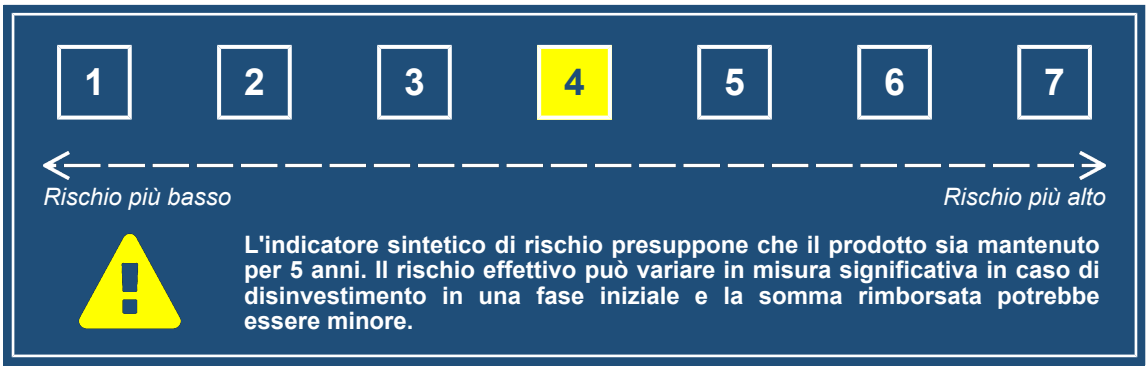

L'indicatore sintetico di rischio è un'indicazione orientativa del livello di rischio di questo prodotto rispetto ad altri prodotti. Esso esprime la probabilità che il prodotto subisca perdite monetarie a causa di movimenti sul mercato o a causa della nostra incapacità di pagarvi quanto dovuto.
Abbiamo classificato questo prodotto al livello **4** su **7**, che corrisponde alla classe di rischio media.
Ciò significa che le perdite potenziali dovute alla performance futura di questa opzione sono classificate nel livello medio e che è molto improbabile che le cattive condizioni di mercato influenzino la capacità della Compagnia di pagarvi quanto dovuto.

La presente opzione di investimento non comprende alcuna protezione dalla performance futura del mercato; pertanto potresti perdere il tuo intero investimento o parte di esso.

L'entità degli eventuali costi di riscatto è riportata nella sezione "Per quanto tempo devo detenerlo? Posso ritirare il capitale prematuramente?".

Scenari di performance

L'andamento futuro del mercato non può essere previsto con precisione. Gli scenari sotto indicati rappresentano solamente un'indicazione di alcuni dei possibili esiti dell'investimento e sono basati su rendimenti recenti. L'effettivo rendimento dell'investimento potrebbe pertanto essere inferiore a quello sotto riportato.
Questa tabella mostra gli importi dei possibili rimborsi nei prossimi 5 anni, in diversi scenari, ipotizzando un investimento di 10.000 €.
Gli scenari presentati mostrano la possibile performance dell'investimento. Possono essere confrontati con gli scenari di altre opzioni di investimento/prodotti.
Gli importi dei rimborsi varieranno a seconda della performance del mercato e del periodo di tempo per cui è mantenuta l'opzione di investimento/prodotto.
Lo scenario di stress indica quale potrebbe essere l'importo rimborsato in circostanze di mercato estreme e non tiene conto della situazione in cui non siamo in grado di pagarvi.
Le cifre riportate comprendono tutti i costi del prodotto in quanto tale, ma possono non comprendere tutti i costi da voi pagati al consulente o al distributore. Le cifre non tengono conto della vostra situazione fiscale personale, che può incidere anch'essa sull'importo del rimborso.

Documento contenente le informazioni chiave - Allegato

Investimento: € 10.000 Premio assicurativo: € 0		1 anno	3 anni	5 anni (Periodo di detenzione raccomandato)
Scenario in caso di sopravvivenza				
Scenario di stress	**Possibile rimborso al netto dei costi**	**€ 797,47**	**€ 4.511,06**	**€ 3.424,15**
	Rendimento medio per ciascun anno	-92,03%	-23,31%	-19,29%
Scenario sfavorevole	**Possibile rimborso al netto dei costi**	**€ 7.943,05**	**€ 6.968,88**	**€ 6.451,14**
	Rendimento medio per ciascun anno	-20,57%	-11,34%	-8,39%
Scenario moderato	**Possibile rimborso al netto dei costi**	**€ 10.081,88**	**€ 10.500,05**	**€ 10.935,56**
	Rendimento medio per ciascun anno	0,82%	1,64%	1,80%
Scenario favorevole	**Possibile rimborso al netto dei costi**	**€ 12.633,15**	**€ 15.618,37**	**€ 18.300,47**
	Rendimento medio per ciascun anno	26,33%	16,02%	12,85%
Scenario in caso di decesso				
Evento assicurato	**Possibile rimborso a favore dei beneficiari al netto dei costi**	**€ 10.585,97**	**€ 11.025,05**	**€ 11.154,27**

Quali sono i costi?

La diminuzione del rendimento (Reduction in Yield - RIY) esprime l'impatto dei costi totali sostenuti sul possibile rendimento dell'investimento. I costi totali tengono conto dei costi una tantum, correnti e accessori. Gli importi qui riportati corrispondono ai costi cumulativi del prodotto in 3 periodi di detenzione differenti e comprendono le potenziali penali per uscita anticipata. Questi importi si basano sull'ipotesi che siano investiti 10.000 €. Gli importi sono stimati e potrebbero cambiare in futuro.

Andamento dei costi nel tempo

Investimento: € 10.000 Scenari	In caso di disinvestimento dopo 1 anno	In caso di disinvestimento dopo 3 anni	In caso di disinvestimento dopo 5 anni
Costi totali	**€ 460,86**	**€ 1.083,01**	**€ 1.730,95**
Impatto annuo sul rendimento	4,70%	3,61%	3,39%

Composizione dei costi

La tabella mostra:

- l'impatto annuo che ogni tipo di costo ha sul tuo investimento alla fine del periodo di detenzione raccomandato;
- il significato delle differenti categorie di costo.

Questa tabella mostra l'impatto annuale sul rendimento			
Costi una tantum	Costi di ingresso	0,33%	Impatto dei costi da sostenere al momento della sottoscrizione dell'investimento. Questo importo comprende i costi di distribuzione del prodotto.
	Costi di uscita	0,00%	Impatto dei costi di uscita al termine del periodo di detenzione raccomandato.
Costi ricorrenti	Costi di transazione	0,00%	Impatto dei nostri costi di acquisto e vendita degli investimenti sottostanti per il prodotto.
	Altri costi ricorrenti	3,06%	Impatto dei costi che tratteniamo ogni anno per gestire i tuoi investimenti.

Periodo di detenzione raccomandato dell'opzione di investimento: 5 anni

Documento contenente le informazioni chiave - Allegato

Di seguito vengono riportate le caratteristiche dell'opzione di investimento sottostante il prodotto in relazione a: indicatore di rischio, scenari di performance, costi totali, impatto annuale sul rendimento (RIY) nonché il periodo di detenzione raccomandato.
Le informazioni qui esposte presuppongono che l'intero capitale sia investito nella presente opzione; per i limiti di investimento tra le opzioni disponibili si rimanda a quanto previsto dal Set Informativo.

Prodotto

BCC VITA - UNICA (CONFIGURAZIONE STANDARD)

Opzione di investimento

FRANKLIN STRATEGIC INCOME FUND I (ACC) EUR-H1 (ISIN: LU0727124124)

Emittente: Franklin Templeton Investments
Linea di investimento di appartenenza: Obbligazionario Flessibile Prudente

Data di realizzazione del documento: 05 agosto 2021

Cos'è questa opzione d'investimento?

Per le informazioni specifiche su obiettivi e politica di investimento del presente Fondo Esterno si rimanda al relativo KIID redatto dalla relativa Società istitutiva.

Quali sono i rischi e qual è il potenziale rendimento?

Indicatore di rischio

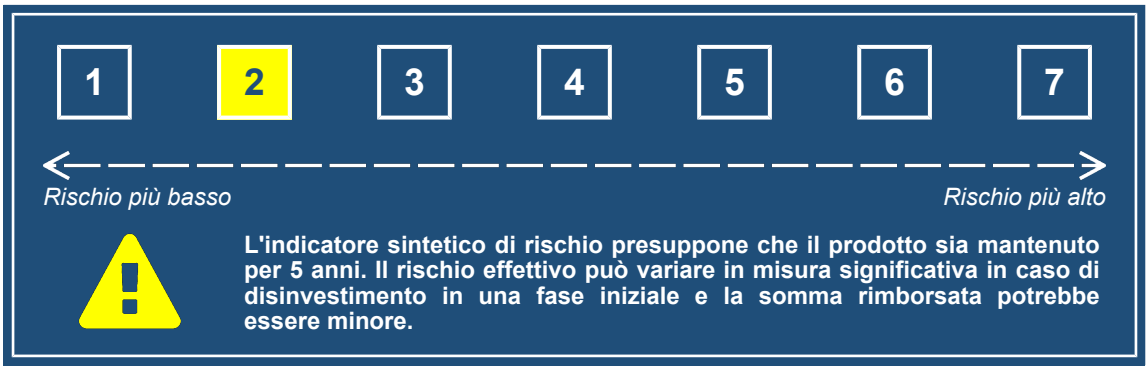

L'indicatore sintetico di rischio è un'indicazione orientativa del livello di rischio di questo prodotto rispetto ad altri prodotti. Esso esprime la probabilità che il prodotto subisca perdite monetarie a causa di movimenti sul mercato o a causa della nostra incapacità di pagarvi quanto dovuto.
Abbiamo classificato questo prodotto al livello **2** su **7**, che corrisponde alla classe di rischio bassa.
Ciò significa che le perdite potenziali dovute alla performance futura di questa opzione sono classificate nel livello basso e che è molto improbabile che le cattive condizioni di mercato influenzino la capacità della Compagnia di pagarvi quanto dovuto.

La presente opzione di investimento non comprende alcuna protezione dalla performance futura del mercato; pertanto potresti perdere il tuo intero investimento o parte di esso.

L'entità degli eventuali costi di riscatto è riportata nella sezione "Per quanto tempo devo detenerlo? Posso ritirare il capitale prematuramente?".

Scenari di performance

L'andamento futuro del mercato non può essere previsto con precisione. Gli scenari sotto indicati rappresentano solamente un'indicazione di alcuni dei possibili esiti dell'investimento e sono basati su rendimenti recenti. L'effettivo rendimento dell'investimento potrebbe pertanto essere inferiore a quello sotto riportato.
Questa tabella mostra gli importi dei possibili rimborsi nei prossimi 5 anni, in diversi scenari, ipotizzando un investimento di 10.000 €.
Gli scenari presentati mostrano la possibile performance dell'investimento. Possono essere confrontati con gli scenari di altre opzioni di investimento/prodotti.
Gli importi dei rimborsi varieranno a seconda della performance del mercato e del periodo di tempo per cui è mantenuta l'opzione di investimento/prodotto.
Lo scenario di stress indica quale potrebbe essere l'importo rimborsato in circostanze di mercato estreme e non tiene conto della situazione in cui non siamo in grado di pagarvi.
Le cifre riportate comprendono tutti i costi del prodotto in quanto tale, ma possono non comprendere tutti i costi da voi pagati al consulente o al distributore. Le cifre non tengono conto della vostra situazione fiscale personale, che può incidere anch'essa sull'importo del rimborso.

Documento contenente le informazioni chiave - Allegato

Investimento: € 10.000 Premio assicurativo: € 0		1 anno	3 anni	5 anni (Periodo di detenzione raccomandato)
Scenario in caso di sopravvivenza				
Scenario di stress	**Possibile rimborso al netto dei costi**	**€ 5.118,79**	**€ 8.293,77**	**€ 7.743,78**
	Rendimento medio per ciascun anno	-48,81%	-6,05%	-4,99%
Scenario sfavorevole	**Possibile rimborso al netto dei costi**	**€ 9.327,43**	**€ 8.957,17**	**€ 8.709,19**
	Rendimento medio per ciascun anno	-6,73%	-3,60%	-2,73%
Scenario moderato	**Possibile rimborso al netto dei costi**	**€ 9.842,86**	**€ 9.832,51**	**€ 9.822,18**
	Rendimento medio per ciascun anno	-1,57%	-0,56%	-0,36%
Scenario favorevole	**Possibile rimborso al netto dei costi**	**€ 10.360,63**	**€ 10.766,25**	**€ 11.049,54**
	Rendimento medio per ciascun anno	3,61%	2,49%	2,02%
Scenario in caso di decesso				
Evento assicurato	**Possibile rimborso a favore dei beneficiari al netto dei costi**	**€ 10.335,00**	**€ 10.324,14**	**€ 10.018,63**

Quali sono i costi?

La diminuzione del rendimento (Reduction in Yield - RIY) esprime l'impatto dei costi totali sostenuti sul possibile rendimento dell'investimento. I costi totali tengono conto dei costi una tantum, correnti e accessori. Gli importi qui riportati corrispondono ai costi cumulativi del prodotto in 3 periodi di detenzione differenti e comprendono le potenziali penali per uscita anticipata. Questi importi si basano sull'ipotesi che siano investiti 10.000 €. Gli importi sono stimati e potrebbero cambiare in futuro.

Andamento dei costi nel tempo

Investimento: € 10.000 Scenari	In caso di disinvestimento dopo 1 anno	In caso di disinvestimento dopo 3 anni	In caso di disinvestimento dopo 5 anni
Costi totali	**€ 399,89**	**€ 880,38**	**€ 1.360,36**
Impatto annuo sul rendimento	4,04%	2,98%	2,76%

Composizione dei costi

La tabella mostra:

- l'impatto annuo che ogni tipo di costo ha sul tuo investimento alla fine del periodo di detenzione raccomandato;
- il significato delle differenti categorie di costo.

Questa tabella mostra l'impatto annuale sul rendimento			
Costi una tantum	Costi di ingresso	0,32%	Impatto dei costi da sostenere al momento della sottoscrizione dell'investimento. Questo importo comprende i costi di distribuzione del prodotto.
	Costi di uscita	0,00%	Impatto dei costi di uscita al termine del periodo di detenzione raccomandato.
Costi ricorrenti	Costi di transazione	0,00%	Impatto dei nostri costi di acquisto e vendita degli investimenti sottostanti per il prodotto.
	Altri costi ricorrenti	2,44%	Impatto dei costi che tratteniamo ogni anno per gestire i tuoi investimenti.

Periodo di detenzione raccomandato dell'opzione di investimento: 5 anni

Documento contenente le informazioni chiave - Allegato

Di seguito vengono riportate le caratteristiche dell'opzione di investimento sottostante il prodotto in relazione a: indicatore di rischio, scenari di performance, costi totali, impatto annuale sul rendimento (RIY) nonché il periodo di detenzione raccomandato.
Le informazioni qui esposte presuppongono che l'intero capitale sia investito nella presente opzione; per i limiti di investimento tra le opzioni disponibili si rimanda a quanto previsto dal Set Informativo.

Prodotto

BCC VITA - UNICA (CONFIGURAZIONE STANDARD)

Opzione di investimento

GAM MULTISTOCK - JAPAN EQUITY EUR RH
(ISIN: LU0984220052)

Emittente: GAM (Luxembourg) S.A.
Linea di investimento di appartenenza: Azionario Pacifico

Data di realizzazione del documento: 05 agosto 2021

Cos'è questa opzione d'investimento?

Per le informazioni specifiche su obiettivi e politica di investimento del presente Fondo Esterno si rimanda al relativo KIID redatto dalla relativa Società istitutiva.

Quali sono i rischi e qual è il potenziale rendimento?

Indicatore di rischio

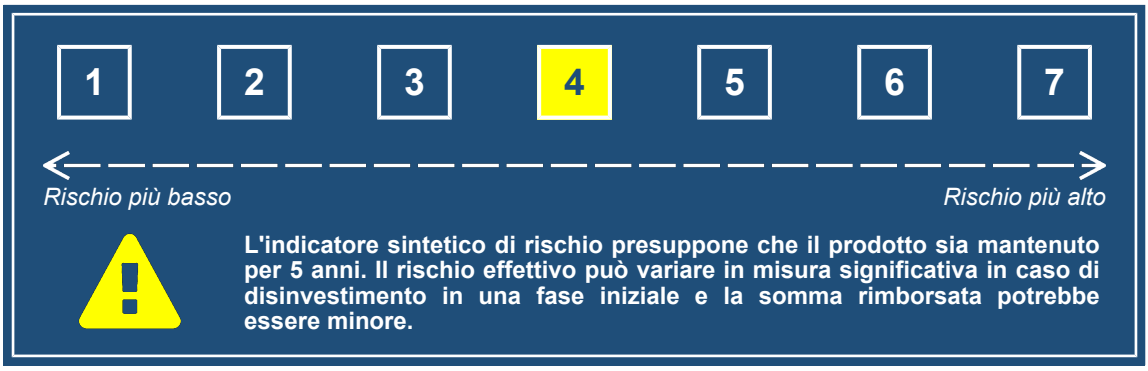

L'indicatore sintetico di rischio è un'indicazione orientativa del livello di rischio di questo prodotto rispetto ad altri prodotti. Esso esprime la probabilità che il prodotto subisca perdite monetarie a causa di movimenti sul mercato o a causa della nostra incapacità di pagarvi quanto dovuto.
Abbiamo classificato questo prodotto al livello **4** su **7**, che corrisponde alla classe di rischio media.
Ciò significa che le perdite potenziali dovute alla performance futura di questa opzione sono classificate nel livello medio e che è molto improbabile che le cattive condizioni di mercato influenzino la capacità della Compagnia di pagarvi quanto dovuto.

La presente opzione di investimento non comprende alcuna protezione dalla performance futura del mercato; pertanto potresti perdere il tuo intero investimento o parte di esso.

L'entità degli eventuali costi di riscatto è riportata nella sezione "Per quanto tempo devo detenerlo? Posso ritirare il capitale prematuramente?".

Scenari di performance

L'andamento futuro del mercato non può essere previsto con precisione. Gli scenari sotto indicati rappresentano solamente un'indicazione di alcuni dei possibili esiti dell'investimento e sono basati su rendimenti recenti. L'effettivo rendimento dell'investimento potrebbe pertanto essere inferiore a quello sotto riportato.
Questa tabella mostra gli importi dei possibili rimborsi nei prossimi 5 anni, in diversi scenari, ipotizzando un investimento di 10.000 €.
Gli scenari presentati mostrano la possibile performance dell'investimento. Possono essere confrontati con gli scenari di altre opzioni di investimento/prodotti.
Gli importi dei rimborsi varieranno a seconda della performance del mercato e del periodo di tempo per cui è mantenuta l'opzione di investimento/prodotto.
Lo scenario di stress indica quale potrebbe essere l'importo rimborsato in circostanze di mercato estreme e non tiene conto della situazione in cui non siamo in grado di pagarvi.
Le cifre riportate comprendono tutti i costi del prodotto in quanto tale, ma possono non comprendere tutti i costi da voi pagati al consulente o al distributore. Le cifre non tengono conto della vostra situazione fiscale personale, che può incidere anch'essa sull'importo del rimborso.

Documento contenente le informazioni chiave - Allegato

Investimento: € 10.000 Premio assicurativo: € 0		1 anno	3 anni	5 anni (Periodo di detenzione raccomandato)
Scenario in caso di sopravvivenza				
Scenario di stress	**Possibile rimborso al netto dei costi**	**€ 2.914,57**	**€ 4.967,62**	**€ 3.894,65**
	Rendimento medio per ciascun anno	-70,85%	-20,80%	-17,19%
Scenario sfavorevole	**Possibile rimborso al netto dei costi**	**€ 8.385,71**	**€ 8.017,39**	**€ 8.054,07**
	Rendimento medio per ciascun anno	-16,14%	-7,10%	-4,24%
Scenario moderato	**Possibile rimborso al netto dei costi**	**€ 10.423,56**	**€ 11.680,01**	**€ 13.087,92**
	Rendimento medio per ciascun anno	4,24%	5,31%	5,53%
Scenario favorevole	**Possibile rimborso al netto dei costi**	**€ 12.928,64**	**€ 16.979,06**	**€ 21.221,97**
	Rendimento medio per ciascun anno	29,29%	19,30%	16,24%
Scenario in caso di decesso				
Evento assicurato	**Possibile rimborso a favore dei beneficiari al netto dei costi**	**€ 10.944,74**	**€ 12.264,01**	**€ 13.349,67**

Quali sono i costi?

La diminuzione del rendimento (Reduction in Yield - RIY) esprime l'impatto dei costi totali sostenuti sul possibile rendimento dell'investimento. I costi totali tengono conto dei costi una tantum, correnti e accessori. Gli importi qui riportati corrispondono ai costi cumulativi del prodotto in 3 periodi di detenzione differenti e comprendono le potenziali penali per uscita anticipata. Questi importi si basano sull'ipotesi che siano investiti 10.000 €. Gli importi sono stimati e potrebbero cambiare in futuro.

Andamento dei costi nel tempo

Investimento: € 10.000 Scenari	In caso di disinvestimento dopo 1 anno	In caso di disinvestimento dopo 3 anni	In caso di disinvestimento dopo 5 anni
Costi totali	**€ 484,43**	**€ 1.192,59**	**€ 1.986,12**
Impatto annuo sul rendimento	4,99%	3,87%	3,64%

Composizione dei costi

La tabella mostra:

- l'impatto annuo che ogni tipo di costo ha sul tuo investimento alla fine del periodo di detenzione raccomandato;
- il significato delle differenti categorie di costo.

Questa tabella mostra l'impatto annuale sul rendimento			
Costi una tantum	Costi di ingresso	0,34%	Impatto dei costi da sostenere al momento della sottoscrizione dell'investimento. Questo importo comprende i costi di distribuzione del prodotto.
	Costi di uscita	0,00%	Impatto dei costi di uscita al termine del periodo di detenzione raccomandato.
Costi ricorrenti	Costi di transazione	0,00%	Impatto dei nostri costi di acquisto e vendita degli investimenti sottostanti per il prodotto.
	Altri costi ricorrenti	3,30%	Impatto dei costi che tratteniamo ogni anno per gestire i tuoi investimenti.

Periodo di detenzione raccomandato dell'opzione di investimento: 5 anni

Documento contenente le informazioni chiave - Allegato

Di seguito vengono riportate le caratteristiche dell'opzione di investimento sottostante il prodotto in relazione a: indicatore di rischio, scenari di performance, costi totali, impatto annuale sul rendimento (RIY) nonché il periodo di detenzione raccomandato.
Le informazioni qui esposte presuppongono che l'intero capitale sia investito nella presente opzione; per i limiti di investimento tra le opzioni disponibili si rimanda a quanto previsto dal Set Informativo.

Prodotto

BCC VITA - UNICA (CONFIGURAZIONE STANDARD)

Opzione di investimento

GAM MULTISTOCK - LUXURY BRANDS EQUITY EUR R (ISIN: LU0984217934)

Emittente: GAM (Luxembourg) S.A.
Linea di investimento di appartenenza: Azionario Tematico

Data di realizzazione del documento: 05 agosto 2021

Cos'è questa opzione d'investimento?

Per le informazioni specifiche su obiettivi e politica di investimento del presente Fondo Esterno si rimanda al relativo KIID redatto dalla relativa Società istitutiva.

Quali sono i rischi e qual è il potenziale rendimento?

Indicatore di rischio

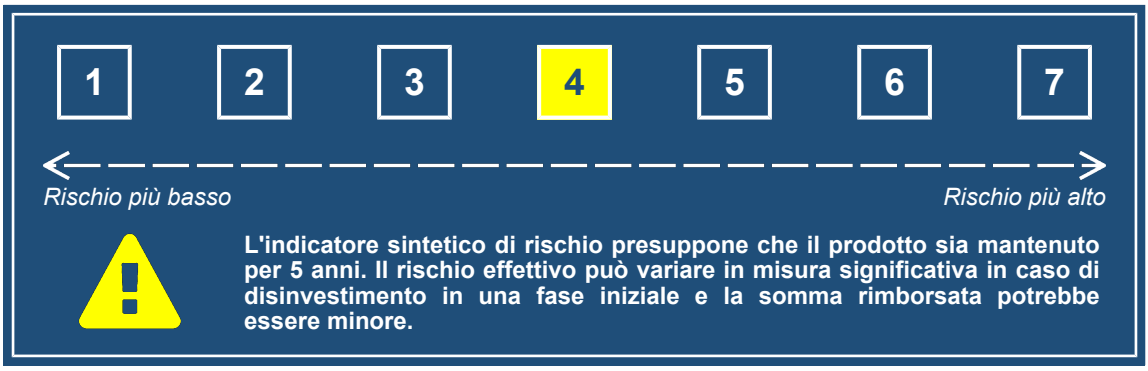

L'indicatore sintetico di rischio è un'indicazione orientativa del livello di rischio di questo prodotto rispetto ad altri prodotti. Esso esprime la probabilità che il prodotto subisca perdite monetarie a causa di movimenti sul mercato o a causa della nostra incapacità di pagarvi quanto dovuto.
Abbiamo classificato questo prodotto al livello **4** su **7**, che corrisponde alla classe di rischio media.
Ciò significa che le perdite potenziali dovute alla performance futura di questa opzione sono classificate nel livello medio e che è molto improbabile che le cattive condizioni di mercato influenzino la capacità della Compagnia di pagarvi quanto dovuto.

La presente opzione di investimento non comprende alcuna protezione dalla performance futura del mercato; pertanto potresti perdere il tuo intero investimento o parte di esso.

L'entità degli eventuali costi di riscatto è riportata nella sezione "Per quanto tempo devo detenerlo? Posso ritirare il capitale prematuramente?".

Scenari di performance

L'andamento futuro del mercato non può essere previsto con precisione. Gli scenari sotto indicati rappresentano solamente un'indicazione di alcuni dei possibili esiti dell'investimento e sono basati su rendimenti recenti. L'effettivo rendimento dell'investimento potrebbe pertanto essere inferiore a quello sotto riportato.
Questa tabella mostra gli importi dei possibili rimborsi nei prossimi 5 anni, in diversi scenari, ipotizzando un investimento di 10.000 €.
Gli scenari presentati mostrano la possibile performance dell'investimento. Possono essere confrontati con gli scenari di altre opzioni di investimento/prodotti.
Gli importi dei rimborsi varieranno a seconda della performance del mercato e del periodo di tempo per cui è mantenuta l'opzione di investimento/prodotto.
Lo scenario di stress indica quale potrebbe essere l'importo rimborsato in circostanze di mercato estreme e non tiene conto della situazione in cui non siamo in grado di pagarvi.
Le cifre riportate comprendono tutti i costi del prodotto in quanto tale, ma possono non comprendere tutti i costi da voi pagati al consulente o al distributore. Le cifre non tengono conto della vostra situazione fiscale personale, che può incidere anch'essa sull'importo del rimborso.

Documento contenente le informazioni chiave - Allegato

Investimento: € 10.000 Premio assicurativo: € 0		1 anno	3 anni	5 anni (Periodo di detenzione raccomandato)
Scenario in caso di sopravvivenza				
Scenario di stress	**Possibile rimborso al netto dei costi**	**€ 1.747,88**	**€ 4.197,38**	**€ 3.098,89**
	Rendimento medio per ciascun anno	-82,52%	-25,13%	-20,89%
Scenario sfavorevole	**Possibile rimborso al netto dei costi**	**€ 8.576,16**	**€ 8.859,09**	**€ 9.671,22**
	Rendimento medio per ciascun anno	-14,24%	-3,96%	-0,67%
Scenario moderato	**Possibile rimborso al netto dei costi**	**€ 10.947,07**	**€ 13.499,46**	**€ 16.646,94**
	Rendimento medio per ciascun anno	9,47%	10,52%	10,73%
Scenario favorevole	**Possibile rimborso al netto dei costi**	**€ 13.892,03**	**€ 20.450,59**	**€ 28.487,23**
	Rendimento medio per ciascun anno	38,92%	26,93%	23,29%
Scenario in caso di decesso				
Evento assicurato	**Possibile rimborso a favore dei beneficiari al netto dei costi**	**€ 11.494,43**	**€ 14.174,43**	**€ 16.979,88**

Quali sono i costi?

La diminuzione del rendimento (Reduction in Yield - RIY) esprime l'impatto dei costi totali sostenuti sul possibile rendimento dell'investimento. I costi totali tengono conto dei costi una tantum, correnti e accessori. Gli importi qui riportati corrispondono ai costi cumulativi del prodotto in 3 periodi di detenzione differenti e comprendono le potenziali penali per uscita anticipata. Questi importi si basano sull'ipotesi che siano investiti 10.000 €. Gli importi sono stimati e potrebbero cambiare in futuro.

Andamento dei costi nel tempo

Investimento: € 10.000 Scenari	In caso di disinvestimento dopo 1 anno	In caso di disinvestimento dopo 3 anni	In caso di disinvestimento dopo 5 anni
Costi totali	**€ 512,82**	**€ 1.341,38**	**€ 2.363,12**
Impatto annuo sul rendimento	5,36%	4,18%	3,95%

Composizione dei costi

La tabella mostra:

- l'impatto annuo che ogni tipo di costo ha sul tuo investimento alla fine del periodo di detenzione raccomandato;
- il significato delle differenti categorie di costo.

Questa tabella mostra l'impatto annuale sul rendimento			
Costi una tantum	Costi di ingresso	0,36%	Impatto dei costi da sostenere al momento della sottoscrizione dell'investimento. Questo importo comprende i costi di distribuzione del prodotto.
	Costi di uscita	0,00%	Impatto dei costi di uscita al termine del periodo di detenzione raccomandato.
Costi ricorrenti	Costi di transazione	0,00%	Impatto dei nostri costi di acquisto e vendita degli investimenti sottostanti per il prodotto.
	Altri costi ricorrenti	3,59%	Impatto dei costi che tratteniamo ogni anno per gestire i tuoi investimenti.

Periodo di detenzione raccomandato dell'opzione di investimento: 5 anni

Documento contenente le informazioni chiave - Allegato

Di seguito vengono riportate le caratteristiche dell'opzione di investimento sottostante il prodotto in relazione a: indicatore di rischio, scenari di performance, costi totali, impatto annuale sul rendimento (RIY) nonché il periodo di detenzione raccomandato.
Le informazioni qui esposte presuppongono che l'intero capitale sia investito nella presente opzione; per i limiti di investimento tra le opzioni disponibili si rimanda a quanto previsto dal Set Informativo.

Prodotto

BCC VITA - UNICA (CONFIGURAZIONE STANDARD)

Opzione di investimento

GAM STAR (LUX) - MERGER ARBITRAGE I EUR ACC (ISIN: LU1438036433)

Emittente: GAM (Luxembourg) S.A.
Linea di investimento di appartenenza: Bilanciato Flessibile Prudente

Data di realizzazione del documento: 05 agosto 2021

Cos'è questa opzione d'investimento?

Per le informazioni specifiche su obiettivi e politica di investimento del presente Fondo Esterno si rimanda al relativo KIID redatto dalla relativa Società istitutiva.

Quali sono i rischi e qual è il potenziale rendimento?

Indicatore di rischio

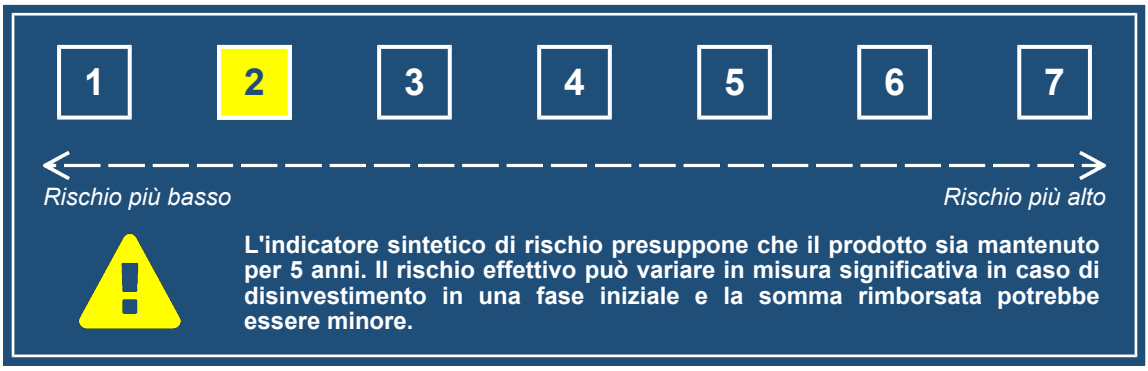

L'indicatore sintetico di rischio è un'indicazione orientativa del livello di rischio di questo prodotto rispetto ad altri prodotti. Esso esprime la probabilità che il prodotto subisca perdite monetarie a causa di movimenti sul mercato o a causa della nostra incapacità di pagarvi quanto dovuto.
Abbiamo classificato questo prodotto al livello **2** su **7**, che corrisponde alla classe di rischio bassa.
Ciò significa che le perdite potenziali dovute alla performance futura di questa opzione sono classificate nel livello basso e che è molto improbabile che le cattive condizioni di mercato influenzino la capacità della Compagnia di pagarvi quanto dovuto.

La presente opzione di investimento non comprende alcuna protezione dalla performance futura del mercato; pertanto potresti perdere il tuo intero investimento o parte di esso.

L'entità degli eventuali costi di riscatto è riportata nella sezione "Per quanto tempo devo detenerlo? Posso ritirare il capitale prematuramente?".

Scenari di performance

L'andamento futuro del mercato non può essere previsto con precisione. Gli scenari sotto indicati rappresentano solamente un'indicazione di alcuni dei possibili esiti dell'investimento e sono basati su rendimenti recenti. L'effettivo rendimento dell'investimento potrebbe pertanto essere inferiore a quello sotto riportato.
Questa tabella mostra gli importi dei possibili rimborsi nei prossimi 5 anni, in diversi scenari, ipotizzando un investimento di 10.000 €.
Gli scenari presentati mostrano la possibile performance dell'investimento. Possono essere confrontati con gli scenari di altre opzioni di investimento/prodotti.
Gli importi dei rimborsi varieranno a seconda della performance del mercato e del periodo di tempo per cui è mantenuta l'opzione di investimento/prodotto.
Lo scenario di stress indica quale potrebbe essere l'importo rimborsato in circostanze di mercato estreme e non tiene conto della situazione in cui non siamo in grado di pagarvi.
Le cifre riportate comprendono tutti i costi del prodotto in quanto tale, ma possono non comprendere tutti i costi da voi pagati al consulente o al distributore. Le cifre non tengono conto della vostra situazione fiscale personale, che può incidere anch'essa sull'importo del rimborso.

Documento contenente le informazioni chiave - Allegato

Investimento: € 10.000 Premio assicurativo: € 0		1 anno	3 anni	5 anni (Periodo di detenzione raccomandato)
Scenario in caso di sopravvivenza				
Scenario di stress	**Possibile rimborso al netto dei costi**	**€ 5.104,16**	**€ 8.489,40**	**€ 8.008,62**
	Rendimento medio per ciascun anno	-48,96%	-5,31%	-4,34%
Scenario sfavorevole	**Possibile rimborso al netto dei costi**	**€ 9.347,72**	**€ 8.930,68**	**€ 8.622,38**
	Rendimento medio per ciascun anno	-6,52%	-3,70%	-2,92%
Scenario moderato	**Possibile rimborso al netto dei costi**	**€ 9.807,39**	**€ 9.685,08**	**€ 9.564,29**
	Rendimento medio per ciascun anno	-1,93%	-1,06%	-0,89%
Scenario favorevole	**Possibile rimborso al netto dei costi**	**€ 10.191,91**	**€ 10.403,42**	**€ 10.508,30**
	Rendimento medio per ciascun anno	1,92%	1,33%	1,00%
Scenario in caso di decesso				
Evento assicurato	**Possibile rimborso a favore dei beneficiari al netto dei costi**	**€ 10.297,76**	**€ 10.169,33**	**€ 9.755,58**

Quali sono i costi?

La diminuzione del rendimento (Reduction in Yield - RIY) esprime l'impatto dei costi totali sostenuti sul possibile rendimento dell'investimento. I costi totali tengono conto dei costi una tantum, correnti e accessori. Gli importi qui riportati corrispondono ai costi cumulativi del prodotto in 3 periodi di detenzione differenti e comprendono le potenziali penali per uscita anticipata. Questi importi si basano sull'ipotesi che siano investiti 10.000 €. Gli importi sono stimati e potrebbero cambiare in futuro.

Andamento dei costi nel tempo

Investimento: € 10.000 Scenari	In caso di disinvestimento dopo 1 anno	In caso di disinvestimento dopo 3 anni	In caso di disinvestimento dopo 5 anni
Costi totali	**€ 398,16**	**€ 871,55**	**€ 1.339,03**
Impatto annuo sul rendimento	4,01%	2,96%	2,74%

Composizione dei costi

La tabella mostra:

- l'impatto annuo che ogni tipo di costo ha sul tuo investimento alla fine del periodo di detenzione raccomandato;
- il significato delle differenti categorie di costo.

Questa tabella mostra l'impatto annuale sul rendimento			
Costi una tantum	Costi di ingresso	0,32%	Impatto dei costi da sostenere al momento della sottoscrizione dell'investimento. Questo importo comprende i costi di distribuzione del prodotto.
	Costi di uscita	0,00%	Impatto dei costi di uscita al termine del periodo di detenzione raccomandato.
Costi ricorrenti	Costi di transazione	0,00%	Impatto dei nostri costi di acquisto e vendita degli investimenti sottostanti per il prodotto.
	Altri costi ricorrenti	2,42%	Impatto dei costi che tratteniamo ogni anno per gestire i tuoi investimenti.

Periodo di detenzione raccomandato dell'opzione di investimento: 5 anni

Documento contenente le informazioni chiave - Allegato

Di seguito vengono riportate le caratteristiche dell'opzione di investimento sottostante il prodotto in relazione a: indicatore di rischio, scenari di performance, costi totali, impatto annuale sul rendimento (RIY) nonché il periodo di detenzione raccomandato.
Le informazioni qui esposte presuppongono che l'intero capitale sia investito nella presente opzione; per i limiti di investimento tra le opzioni disponibili si rimanda a quanto previsto dal Set Informativo.

Prodotto

BCC VITA - UNICA (CONFIGURAZIONE STANDARD)

Opzione di investimento

GLOBAL BOND FUND INSTITUTIONAL EUR (HEDGED) ACCUMULATION (ISIN: IE0032875985)

Emittente: PIMCO Global Advisors (Ireland) Limited
Linea di investimento di appartenenza: Obbligazionario Flessibile Prudente

Data di realizzazione del documento: 05 agosto 2021

Cos'è questa opzione d'investimento?

Per le informazioni specifiche su obiettivi e politica di investimento del presente Fondo Esterno si rimanda al relativo KIID redatto dalla relativa Società istitutiva.

Quali sono i rischi e qual è il potenziale rendimento?

Indicatore di rischio

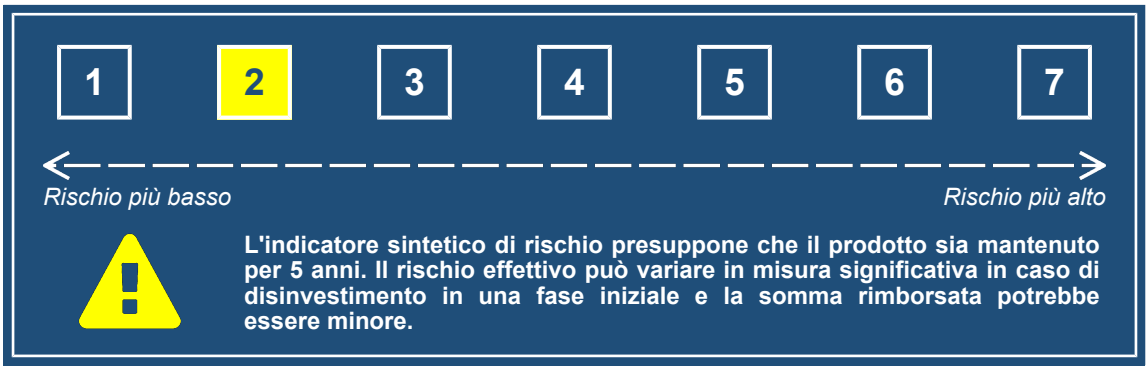

L'indicatore sintetico di rischio è un'indicazione orientativa del livello di rischio di questo prodotto rispetto ad altri prodotti. Esso esprime la probabilità che il prodotto subisca perdite monetarie a causa di movimenti sul mercato o a causa della nostra incapacità di pagarvi quanto dovuto.
Abbiamo classificato questo prodotto al livello **2** su **7**, che corrisponde alla classe di rischio bassa.
Ciò significa che le perdite potenziali dovute alla performance futura di questa opzione sono classificate nel livello basso e che è molto improbabile che le cattive condizioni di mercato influenzino la capacità della Compagnia di pagarvi quanto dovuto.

La presente opzione di investimento non comprende alcuna protezione dalla performance futura del mercato; pertanto potresti perdere il tuo intero investimento o parte di esso.

L'entità degli eventuali costi di riscatto è riportata nella sezione "Per quanto tempo devo detenerlo? Posso ritirare il capitale prematuramente?".

Scenari di performance

L'andamento futuro del mercato non può essere previsto con precisione. Gli scenari sotto indicati rappresentano solamente un'indicazione di alcuni dei possibili esiti dell'investimento e sono basati su rendimenti recenti. L'effettivo rendimento dell'investimento potrebbe pertanto essere inferiore a quello sotto riportato.
Questa tabella mostra gli importi dei possibili rimborsi nei prossimi 5 anni, in diversi scenari, ipotizzando un investimento di 10.000 €.
Gli scenari presentati mostrano la possibile performance dell'investimento. Possono essere confrontati con gli scenari di altre opzioni di investimento/prodotti.
Gli importi dei rimborsi varieranno a seconda della performance del mercato e del periodo di tempo per cui è mantenuta l'opzione di investimento/prodotto.
Lo scenario di stress indica quale potrebbe essere l'importo rimborsato in circostanze di mercato estreme e non tiene conto della situazione in cui non siamo in grado di pagarvi.
Le cifre riportate comprendono tutti i costi del prodotto in quanto tale, ma possono non comprendere tutti i costi da voi pagati al consulente o al distributore. Le cifre non tengono conto della vostra situazione fiscale personale, che può incidere anch'essa sull'importo del rimborso.

Documento contenente le informazioni chiave - Allegato

Investimento: € 10.000 Premio assicurativo: € 0		1 anno	3 anni	5 anni (Periodo di detenzione raccomandato)
Scenario in caso di sopravvivenza				
Scenario di stress	**Possibile rimborso al netto dei costi**	**€ 7.158,51**	**€ 8.580,48**	**€ 8.095,47**
	Rendimento medio per ciascun anno	-28,41%	-4,98%	-4,14%
Scenario sfavorevole	**Possibile rimborso al netto dei costi**	**€ 9.562,83**	**€ 9.433,66**	**€ 9.379,37**
	Rendimento medio per ciascun anno	-4,37%	-1,92%	-1,27%
Scenario moderato	**Possibile rimborso al netto dei costi**	**€ 9.903,98**	**€ 10.017,84**	**€ 10.133,00**
	Rendimento medio per ciascun anno	-0,96%	0,06%	0,26%
Scenario favorevole	**Possibile rimborso al netto dei costi**	**€ 10.233,18**	**€ 10.613,18**	**€ 10.921,44**
	Rendimento medio per ciascun anno	2,33%	2,00%	1,78%
Scenario in caso di decesso				
Evento assicurato	**Possibile rimborso a favore dei beneficiari al netto dei costi**	**€ 10.399,18**	**€ 10.518,73**	**€ 10.335,66**

Quali sono i costi?

La diminuzione del rendimento (Reduction in Yield - RIY) esprime l'impatto dei costi totali sostenuti sul possibile rendimento dell'investimento. I costi totali tengono conto dei costi una tantum, correnti e accessori. Gli importi qui riportati corrispondono ai costi cumulativi del prodotto in 3 periodi di detenzione differenti e comprendono le potenziali penali per uscita anticipata. Questi importi si basano sull'ipotesi che siano investiti 10.000 €. Gli importi sono stimati e potrebbero cambiare in futuro.

Andamento dei costi nel tempo

Investimento: € 10.000 Scenari	In caso di disinvestimento dopo 1 anno	In caso di disinvestimento dopo 3 anni	In caso di disinvestimento dopo 5 anni
Costi totali	**€ 368,78**	**€ 790,97**	**€ 1.218,02**
Impatto annuo sul rendimento	3,73%	2,66%	2,45%

Composizione dei costi

La tabella mostra:

- l'impatto annuo che ogni tipo di costo ha sul tuo investimento alla fine del periodo di detenzione raccomandato;
- il significato delle differenti categorie di costo.

Questa tabella mostra l'impatto annuale sul rendimento			
Costi una tantum	Costi di ingresso	0,32%	Impatto dei costi da sostenere al momento della sottoscrizione dell'investimento. Questo importo comprende i costi di distribuzione del prodotto.
	Costi di uscita	0,00%	Impatto dei costi di uscita al termine del periodo di detenzione raccomandato.
Costi ricorrenti	Costi di transazione	0,00%	Impatto dei nostri costi di acquisto e vendita degli investimenti sottostanti per il prodotto.
	Altri costi ricorrenti	2,13%	Impatto dei costi che tratteniamo ogni anno per gestire i tuoi investimenti.

Periodo di detenzione raccomandato dell'opzione di investimento: 5 anni

Documento contenente le informazioni chiave - Allegato

Di seguito vengono riportate le caratteristiche dell'opzione di investimento sottostante il prodotto in relazione a: indicatore di rischio, scenari di performance, costi totali, impatto annuale sul rendimento (RIY) nonché il periodo di detenzione raccomandato.
Le informazioni qui esposte presuppongono che l'intero capitale sia investito nella presente opzione; per i limiti di investimento tra le opzioni disponibili si rimanda a quanto previsto dal Set Informativo.

Prodotto

BCC VITA - UNICA (CONFIGURAZIONE STANDARD)

Opzione di investimento

INCOME FUND INSTITUTIONAL EUR (HEDGED) ACCUMULATION (ISIN: IE00B80G9288)

Emittente: PIMCO Global Advisors (Ireland) Limited
Linea di investimento di appartenenza: Obbligazionario Flessibile Moderato

Data di realizzazione del documento: 05 agosto 2021

Cos'è questa opzione d'investimento?

Per le informazioni specifiche su obiettivi e politica di investimento del presente Fondo Esterno si rimanda al relativo KIID redatto dalla relativa Società istitutiva.

Quali sono i rischi e qual è il potenziale rendimento?

Indicatore di rischio

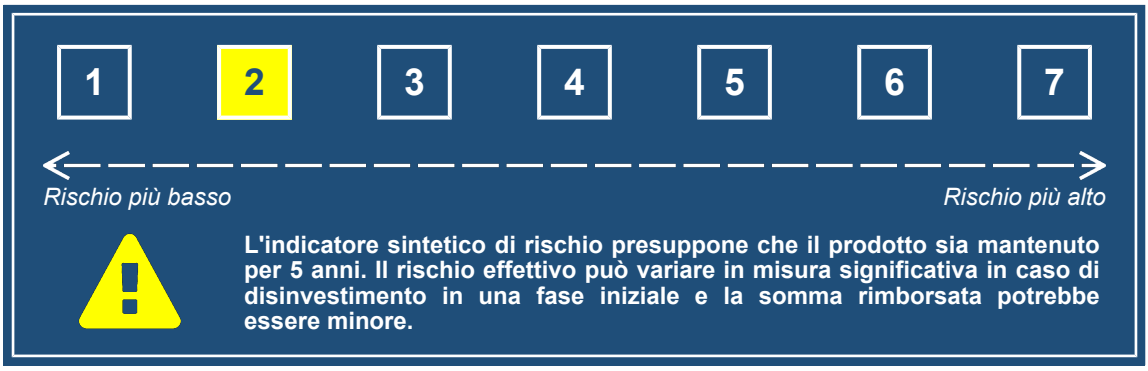

L'indicatore sintetico di rischio è un'indicazione orientativa del livello di rischio di questo prodotto rispetto ad altri prodotti. Esso esprime la probabilità che il prodotto subisca perdite monetarie a causa di movimenti sul mercato o a causa della nostra incapacità di pagarvi quanto dovuto.
Abbiamo classificato questo prodotto al livello **2** su **7**, che corrisponde alla classe di rischio bassa.
Ciò significa che le perdite potenziali dovute alla performance futura di questa opzione sono classificate nel livello basso e che è molto improbabile che le cattive condizioni di mercato influenzino la capacità della Compagnia di pagarvi quanto dovuto.

La presente opzione di investimento non comprende alcuna protezione dalla performance futura del mercato; pertanto potresti perdere il tuo intero investimento o parte di esso.

L'entità degli eventuali costi di riscatto è riportata nella sezione "Per quanto tempo devo detenerlo? Posso ritirare il capitale prematuramente?".

Scenari di performance

L'andamento futuro del mercato non può essere previsto con precisione. Gli scenari sotto indicati rappresentano solamente un'indicazione di alcuni dei possibili esiti dell'investimento e sono basati su rendimenti recenti. L'effettivo rendimento dell'investimento potrebbe pertanto essere inferiore a quello sotto riportato.
Questa tabella mostra gli importi dei possibili rimborsi nei prossimi 5 anni, in diversi scenari, ipotizzando un investimento di 10.000 €.
Gli scenari presentati mostrano la possibile performance dell'investimento. Possono essere confrontati con gli scenari di altre opzioni di investimento/prodotti.
Gli importi dei rimborsi varieranno a seconda della performance del mercato e del periodo di tempo per cui è mantenuta l'opzione di investimento/prodotto.
Lo scenario di stress indica quale potrebbe essere l'importo rimborsato in circostanze di mercato estreme e non tiene conto della situazione in cui non siamo in grado di pagarvi.
Le cifre riportate comprendono tutti i costi del prodotto in quanto tale, ma possono non comprendere tutti i costi da voi pagati al consulente o al distributore. Le cifre non tengono conto della vostra situazione fiscale personale, che può incidere anch'essa sull'importo del rimborso.

Documento contenente le informazioni chiave - Allegato

Investimento: € 10.000 Premio assicurativo: € 0		1 anno	3 anni	5 anni (Periodo di detenzione raccomandato)
Scenario in caso di sopravvivenza				
Scenario di stress	**Possibile rimborso al netto dei costi**	**€ 5.607,42**	**€ 8.398,01**	**€ 7.874,17**
	Rendimento medio per ciascun anno	-43,93%	-5,65%	-4,67%
Scenario sfavorevole	**Possibile rimborso al netto dei costi**	**€ 9.548,24**	**€ 9.552,32**	**€ 9.662,00**
	Rendimento medio per ciascun anno	-4,52%	-1,52%	-0,69%
Scenario moderato	**Possibile rimborso al netto dei costi**	**€ 10.031,29**	**€ 10.392,90**	**€ 10.767,55**
	Rendimento medio per ciascun anno	0,31%	1,29%	1,49%
Scenario favorevole	**Possibile rimborso al netto dei costi**	**€ 10.487,07**	**€ 11.251,98**	**€ 11.940,73**
	Rendimento medio per ciascun anno	4,87%	4,01%	3,61%
Scenario in caso di decesso				
Evento assicurato	**Possibile rimborso a favore dei beneficiari al netto dei costi**	**€ 10.532,85**	**€ 10.912,54**	**€ 10.982,90**

Quali sono i costi?

La diminuzione del rendimento (Reduction in Yield - RIY) esprime l'impatto dei costi totali sostenuti sul possibile rendimento dell'investimento. I costi totali tengono conto dei costi una tantum, correnti e accessori. Gli importi qui riportati corrispondono ai costi cumulativi del prodotto in 3 periodi di detenzione differenti e comprendono le potenziali penali per uscita anticipata. Questi importi si basano sull'ipotesi che siano investiti 10.000 €. Gli importi sono stimati e potrebbero cambiare in futuro.

Andamento dei costi nel tempo

Investimento: € 10.000 Scenari	In caso di disinvestimento dopo 1 anno	In caso di disinvestimento dopo 3 anni	In caso di disinvestimento dopo 5 anni
Costi totali	**€ 376,75**	**€ 823,10**	**€ 1.285,53**
Impatto annuo sul rendimento	3,83%	2,75%	2,53%

Composizione dei costi

La tabella mostra:

- l'impatto annuo che ogni tipo di costo ha sul tuo investimento alla fine del periodo di detenzione raccomandato;
- il significato delle differenti categorie di costo.

Questa tabella mostra l'impatto annuale sul rendimento			
Costi una tantum	Costi di ingresso	0,33%	Impatto dei costi da sostenere al momento della sottoscrizione dell'investimento. Questo importo comprende i costi di distribuzione del prodotto.
	Costi di uscita	0,00%	Impatto dei costi di uscita al termine del periodo di detenzione raccomandato.
Costi ricorrenti	Costi di transazione	0,00%	Impatto dei nostri costi di acquisto e vendita degli investimenti sottostanti per il prodotto.
	Altri costi ricorrenti	2,21%	Impatto dei costi che tratteniamo ogni anno per gestire i tuoi investimenti.

Periodo di detenzione raccomandato dell'opzione di investimento: 5 anni

Documento contenente le informazioni chiave - Allegato

Di seguito vengono riportate le caratteristiche dell'opzione di investimento sottostante il prodotto in relazione a: indicatore di rischio, scenari di performance, costi totali, impatto annuale sul rendimento (RIY) nonché il periodo di detenzione raccomandato.
Le informazioni qui esposte presuppongono che l'intero capitale sia investito nella presente opzione; per i limiti di investimento tra le opzioni disponibili si rimanda a quanto previsto dal Set Informativo.

Prodotto

BCC VITA - UNICA (CONFIGURAZIONE STANDARD)

Opzione di investimento

INVESCO BALANCED-RISK ALLOCATION FUND Z ACC EUR (ISIN: LU0955861710)

Emittente: Invesco Management S.A.
Linea di investimento di appartenenza: Bilanciato Flessibile Moderato

Data di realizzazione del documento: 05 agosto 2021

Cos'è questa opzione d'investimento?

Per le informazioni specifiche su obiettivi e politica di investimento del presente Fondo Esterno si rimanda al relativo KIID redatto dalla relativa Società istitutiva.

Quali sono i rischi e qual è il potenziale rendimento?

Indicatore di rischio

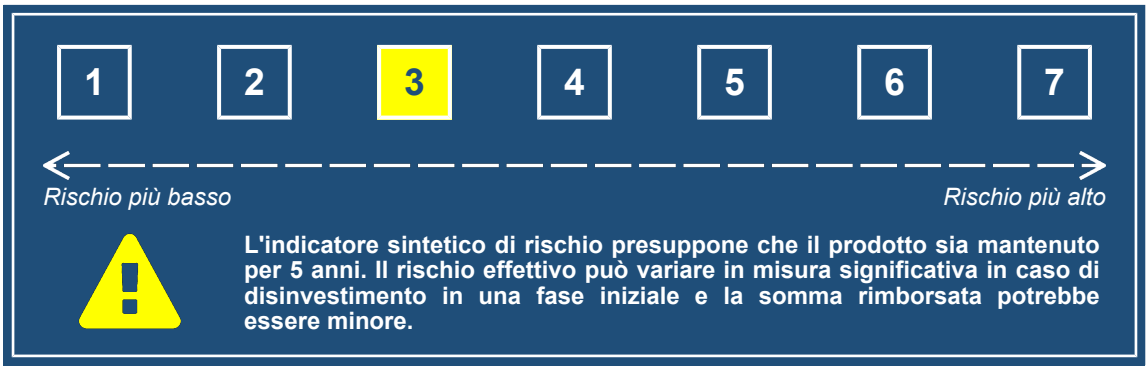

L'indicatore sintetico di rischio è un'indicazione orientativa del livello di rischio di questo prodotto rispetto ad altri prodotti. Esso esprime la probabilità che il prodotto subisca perdite monetarie a causa di movimenti sul mercato o a causa della nostra incapacità di pagarvi quanto dovuto.
Abbiamo classificato questo prodotto al livello **3** su **7**, che corrisponde alla classe di rischio medio-bassa.
Ciò significa che le perdite potenziali dovute alla performance futura di questa opzione sono classificate nel livello medio-basso e che è molto improbabile che le cattive condizioni di mercato influenzino la capacità della Compagnia di pagarvi quanto dovuto.

La presente opzione di investimento non comprende alcuna protezione dalla performance futura del mercato; pertanto potresti perdere il tuo intero investimento o parte di esso.

L'entità degli eventuali costi di riscatto è riportata nella sezione "Per quanto tempo devo detenerlo? Posso ritirare il capitale prematuramente?".

Scenari di performance

L'andamento futuro del mercato non può essere previsto con precisione. Gli scenari sotto indicati rappresentano solamente un'indicazione di alcuni dei possibili esiti dell'investimento e sono basati su rendimenti recenti. L'effettivo rendimento dell'investimento potrebbe pertanto essere inferiore a quello sotto riportato.
Questa tabella mostra gli importi dei possibili rimborsi nei prossimi 5 anni, in diversi scenari, ipotizzando un investimento di 10.000 €.
Gli scenari presentati mostrano la possibile performance dell'investimento. Possono essere confrontati con gli scenari di altre opzioni di investimento/prodotti.
Gli importi dei rimborsi varieranno a seconda della performance del mercato e del periodo di tempo per cui è mantenuta l'opzione di investimento/prodotto.
Lo scenario di stress indica quale potrebbe essere l'importo rimborsato in circostanze di mercato estreme e non tiene conto della situazione in cui non siamo in grado di pagarvi.
Le cifre riportate comprendono tutti i costi del prodotto in quanto tale, ma possono non comprendere tutti i costi da voi pagati al consulente o al distributore. Le cifre non tengono conto della vostra situazione fiscale personale, che può incidere anch'essa sull'importo del rimborso.

Documento contenente le informazioni chiave - Allegato

Investimento: € 10.000 Premio assicurativo: € 0		1 anno	3 anni	5 anni (Periodo di detenzione raccomandato)
Scenario in caso di sopravvivenza				
Scenario di stress	**Possibile rimborso al netto dei costi**	**€ 4.511,69**	**€ 7.192,12**	**€ 6.432,19**
	Rendimento medio per ciascun anno	-54,88%	-10,40%	-8,45%
Scenario sfavorevole	**Possibile rimborso al netto dei costi**	**€ 9.260,70**	**€ 9.305,62**	**€ 9.567,15**
	Rendimento medio per ciascun anno	-7,39%	-2,37%	-0,88%
Scenario moderato	**Possibile rimborso al netto dei costi**	**€ 10.234,64**	**€ 11.066,37**	**€ 11.965,69**
	Rendimento medio per ciascun anno	2,35%	3,44%	3,65%
Scenario favorevole	**Possibile rimborso al netto dei costi**	**€ 11.303,31**	**€ 13.151,31**	**€ 14.955,35**
	Rendimento medio per ciascun anno	13,03%	9,56%	8,38%
Scenario in caso di decesso				
Evento assicurato	**Possibile rimborso a favore dei beneficiari al netto dei costi**	**€ 10.746,37**	**€ 11.619,69**	**€ 12.205,00**

Quali sono i costi?

La diminuzione del rendimento (Reduction in Yield - RIY) esprime l'impatto dei costi totali sostenuti sul possibile rendimento dell'investimento. I costi totali tengono conto dei costi una tantum, correnti e accessori. Gli importi qui riportati corrispondono ai costi cumulativi del prodotto in 3 periodi di detenzione differenti e comprendono le potenziali penali per uscita anticipata. Questi importi si basano sull'ipotesi che siano investiti 10.000 €. Gli importi sono stimati e potrebbero cambiare in futuro.

Andamento dei costi nel tempo

Investimento: € 10.000 Scenari	In caso di disinvestimento dopo 1 anno	In caso di disinvestimento dopo 3 anni	In caso di disinvestimento dopo 5 anni
Costi totali	**€ 393,70**	**€ 890,46**	**€ 1.427,59**
Impatto annuo sul rendimento	4,04%	2,94%	2,71%

Composizione dei costi

La tabella mostra:

- l'impatto annuo che ogni tipo di costo ha sul tuo investimento alla fine del periodo di detenzione raccomandato;
- il significato delle differenti categorie di costo.

Questa tabella mostra l'impatto annuale sul rendimento			
Costi una tantum	Costi di ingresso	0,33%	Impatto dei costi da sostenere al momento della sottoscrizione dell'investimento. Questo importo comprende i costi di distribuzione del prodotto.
	Costi di uscita	0,00%	Impatto dei costi di uscita al termine del periodo di detenzione raccomandato.
Costi ricorrenti	Costi di transazione	0,00%	Impatto dei nostri costi di acquisto e vendita degli investimenti sottostanti per il prodotto.
	Altri costi ricorrenti	2,38%	Impatto dei costi che tratteniamo ogni anno per gestire i tuoi investimenti.

Periodo di detenzione raccomandato dell'opzione di investimento: 5 anni

Documento contenente le informazioni chiave - Allegato

Di seguito vengono riportate le caratteristiche dell'opzione di investimento sottostante il prodotto in relazione a: indicatore di rischio, scenari di performance, costi totali, impatto annuale sul rendimento (RIY) nonché il periodo di detenzione raccomandato.
Le informazioni qui esposte presuppongono che l'intero capitale sia investito nella presente opzione; per i limiti di investimento tra le opzioni disponibili si rimanda a quanto previsto dal Set Informativo.

Prodotto

BCC VITA - UNICA (CONFIGURAZIONE STANDARD)

Opzione di investimento

INVESCO EMERGING MARKETS LOCAL DEBT FUND Z ACC EUR HEDGED (ISIN: LU2040203023)

Emittente: Invesco Management S.A.
Linea di investimento di appartenenza: Obbligazionario Paesi Emergenti

Data di realizzazione del documento: 05 agosto 2021

Cos'è questa opzione d'investimento?

Per le informazioni specifiche su obiettivi e politica di investimento del presente Fondo Esterno si rimanda al relativo KIID redatto dalla relativa Società istitutiva.

Quali sono i rischi e qual è il potenziale rendimento?

Indicatore di rischio

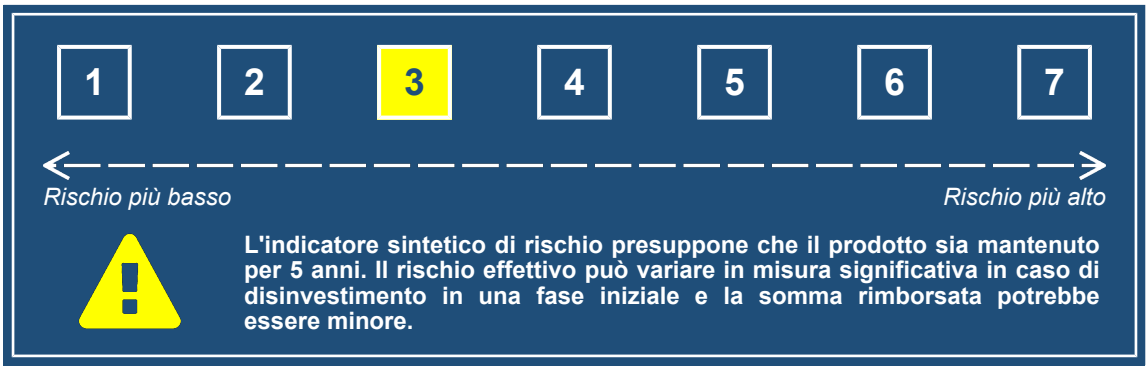

L'indicatore sintetico di rischio è un'indicazione orientativa del livello di rischio di questo prodotto rispetto ad altri prodotti. Esso esprime la probabilità che il prodotto subisca perdite monetarie a causa di movimenti sul mercato o a causa della nostra incapacità di pagarvi quanto dovuto.
Abbiamo classificato questo prodotto al livello **3** su **7**, che corrisponde alla classe di rischio medio-bassa.
Ciò significa che le perdite potenziali dovute alla performance futura di questa opzione sono classificate nel livello medio-basso e che è molto improbabile che le cattive condizioni di mercato influenzino la capacità della Compagnia di pagarvi quanto dovuto.

La presente opzione di investimento non comprende alcuna protezione dalla performance futura del mercato; pertanto potresti perdere il tuo intero investimento o parte di esso.

L'entità degli eventuali costi di riscatto è riportata nella sezione "Per quanto tempo devo detenerlo? Posso ritirare il capitale prematuramente?".

Scenari di performance

L'andamento futuro del mercato non può essere previsto con precisione. Gli scenari sotto indicati rappresentano solamente un'indicazione di alcuni dei possibili esiti dell'investimento e sono basati su rendimenti recenti. L'effettivo rendimento dell'investimento potrebbe pertanto essere inferiore a quello sotto riportato.
Questa tabella mostra gli importi dei possibili rimborsi nei prossimi 5 anni, in diversi scenari, ipotizzando un investimento di 10.000 €.
Gli scenari presentati mostrano la possibile performance dell'investimento. Possono essere confrontati con gli scenari di altre opzioni di investimento/prodotti.
Gli importi dei rimborsi varieranno a seconda della performance del mercato e del periodo di tempo per cui è mantenuta l'opzione di investimento/prodotto.
Lo scenario di stress indica quale potrebbe essere l'importo rimborsato in circostanze di mercato estreme e non tiene conto della situazione in cui non siamo in grado di pagarvi.
Le cifre riportate comprendono tutti i costi del prodotto in quanto tale, ma possono non comprendere tutti i costi da voi pagati al consulente o al distributore. Le cifre non tengono conto della vostra situazione fiscale personale, che può incidere anch'essa sull'importo del rimborso.

Documento contenente le informazioni chiave - Allegato

Investimento: € 10.000 Premio assicurativo: € 0		1 anno	3 anni	5 anni (Periodo di detenzione raccomandato)
Scenario in caso di sopravvivenza				
Scenario di stress	**Possibile rimborso al netto dei costi**	**€ 5.083,74**	**€ 5.569,15**	**€ 4.580,92**
	Rendimento medio per ciascun anno	-49,16%	-17,73%	-14,46%
Scenario sfavorevole	**Possibile rimborso al netto dei costi**	**€ 8.848,43**	**€ 8.344,51**	**€ 8.088,67**
	Rendimento medio per ciascun anno	-11,52%	-5,85%	-4,15%
Scenario moderato	**Possibile rimborso al netto dei costi**	**€ 10.001,09**	**€ 10.300,82**	**€ 10.609,53**
	Rendimento medio per ciascun anno	0,01%	0,99%	1,19%
Scenario favorevole	**Possibile rimborso al netto dei costi**	**€ 11.251,14**	**€ 12.656,42**	**€ 13.851,09**
	Rendimento medio per ciascun anno	12,51%	8,17%	6,73%
Scenario in caso di decesso				
Evento assicurato	**Possibile rimborso a favore dei beneficiari al netto dei costi**	**€ 10.501,14**	**€ 10.815,86**	**€ 10.821,72**

Quali sono i costi?

La diminuzione del rendimento (Reduction in Yield - RIY) esprime l'impatto dei costi totali sostenuti sul possibile rendimento dell'investimento. I costi totali tengono conto dei costi una tantum, correnti e accessori. Gli importi qui riportati corrispondono ai costi cumulativi del prodotto in 3 periodi di detenzione differenti e comprendono le potenziali penali per uscita anticipata. Questi importi si basano sull'ipotesi che siano investiti 10.000 €. Gli importi sono stimati e potrebbero cambiare in futuro.

Andamento dei costi nel tempo

Investimento: € 10.000 Scenari	In caso di disinvestimento dopo 1 anno	In caso di disinvestimento dopo 3 anni	In caso di disinvestimento dopo 5 anni
Costi totali	**€ 363,08**	**€ 779,54**	**€ 1.208,49**
Impatto annuo sul rendimento	3,69%	2,61%	2,39%

Composizione dei costi

La tabella mostra:

- l'impatto annuo che ogni tipo di costo ha sul tuo investimento alla fine del periodo di detenzione raccomandato;
- il significato delle differenti categorie di costo.

Questa tabella mostra l'impatto annuale sul rendimento			
Costi una tantum	Costi di ingresso	0,33%	Impatto dei costi da sostenere al momento della sottoscrizione dell'investimento. Questo importo comprende i costi di distribuzione del prodotto.
	Costi di uscita	0,00%	Impatto dei costi di uscita al termine del periodo di detenzione raccomandato.
Costi ricorrenti	Costi di transazione	0,00%	Impatto dei nostri costi di acquisto e vendita degli investimenti sottostanti per il prodotto.
	Altri costi ricorrenti	2,07%	Impatto dei costi che tratteniamo ogni anno per gestire i tuoi investimenti.

Periodo di detenzione raccomandato dell'opzione di investimento: 5 anni

Documento contenente le informazioni chiave - Allegato

Di seguito vengono riportate le caratteristiche dell'opzione di investimento sottostante il prodotto in relazione a: indicatore di rischio, scenari di performance, costi totali, impatto annuale sul rendimento (RIY) nonché il periodo di detenzione raccomandato.
Le informazioni qui esposte presuppongono che l'intero capitale sia investito nella presente opzione; per i limiti di investimento tra le opzioni disponibili si rimanda a quanto previsto dal Set Informativo.

Prodotto

BCC VITA - UNICA (CONFIGURAZIONE STANDARD)

Opzione di investimento

INVESCO EURO CORPORATE BOND FUND Z ACC EUR (ISIN: LU0955863922)

Emittente: Invesco Management S.A.
Linea di investimento di appartenenza: Obbligazionario Corporate

Data di realizzazione del documento: 05 agosto 2021

Cos'è questa opzione d'investimento?

Per le informazioni specifiche su obiettivi e politica di investimento del presente Fondo Esterno si rimanda al relativo KIID redatto dalla relativa Società istitutiva.

Quali sono i rischi e qual è il potenziale rendimento?

Indicatore di rischio

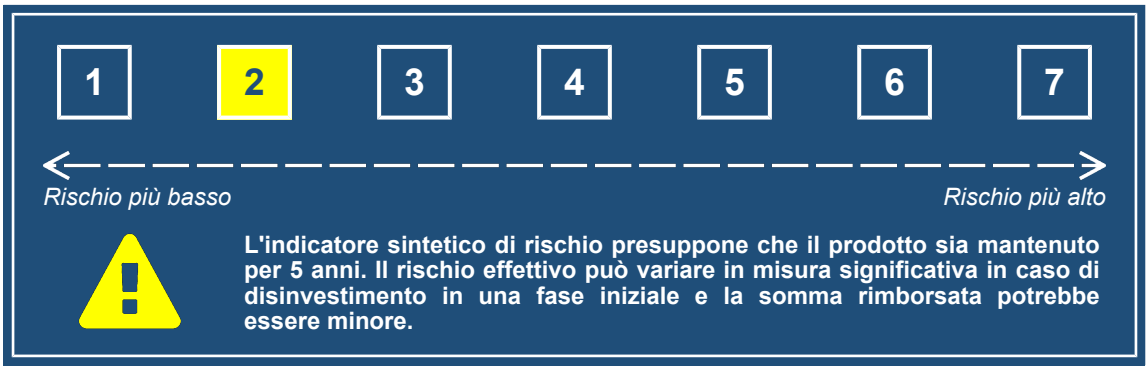

L'indicatore sintetico di rischio è un'indicazione orientativa del livello di rischio di questo prodotto rispetto ad altri prodotti. Esso esprime la probabilità che il prodotto subisca perdite monetarie a causa di movimenti sul mercato o a causa della nostra incapacità di pagarvi quanto dovuto.
Abbiamo classificato questo prodotto al livello **2** su **7**, che corrisponde alla classe di rischio bassa.
Ciò significa che le perdite potenziali dovute alla performance futura di questa opzione sono classificate nel livello basso e che è molto improbabile che le cattive condizioni di mercato influenzino la capacità della Compagnia di pagarvi quanto dovuto.

La presente opzione di investimento non comprende alcuna protezione dalla performance futura del mercato; pertanto potresti perdere il tuo intero investimento o parte di esso.

L'entità degli eventuali costi di riscatto è riportata nella sezione "Per quanto tempo devo detenerlo? Posso ritirare il capitale prematuramente?".

Scenari di performance

L'andamento futuro del mercato non può essere previsto con precisione. Gli scenari sotto indicati rappresentano solamente un'indicazione di alcuni dei possibili esiti dell'investimento e sono basati su rendimenti recenti. L'effettivo rendimento dell'investimento potrebbe pertanto essere inferiore a quello sotto riportato.
Questa tabella mostra gli importi dei possibili rimborsi nei prossimi 5 anni, in diversi scenari, ipotizzando un investimento di 10.000 €.
Gli scenari presentati mostrano la possibile performance dell'investimento. Possono essere confrontati con gli scenari di altre opzioni di investimento/prodotti.
Gli importi dei rimborsi varieranno a seconda della performance del mercato e del periodo di tempo per cui è mantenuta l'opzione di investimento/prodotto.
Lo scenario di stress indica quale potrebbe essere l'importo rimborsato in circostanze di mercato estreme e non tiene conto della situazione in cui non siamo in grado di pagarvi.
Le cifre riportate comprendono tutti i costi del prodotto in quanto tale, ma possono non comprendere tutti i costi da voi pagati al consulente o al distributore. Le cifre non tengono conto della vostra situazione fiscale personale, che può incidere anch'essa sull'importo del rimborso.

Documento contenente le informazioni chiave - Allegato

Investimento: € 10.000 Premio assicurativo: € 0		1 anno	3 anni	5 anni (Periodo di detenzione raccomandato)
Scenario in caso di sopravvivenza				
Scenario di stress	**Possibile rimborso al netto dei costi**	**€ 6.981,70**	**€ 8.722,11**	**€ 8.297,64**
	Rendimento medio per ciascun anno	-30,18%	-4,46%	-3,66%
Scenario sfavorevole	**Possibile rimborso al netto dei costi**	**€ 9.628,94**	**€ 9.647,99**	**€ 9.746,16**
	Rendimento medio per ciascun anno	-3,71%	-1,19%	-0,51%
Scenario moderato	**Possibile rimborso al netto dei costi**	**€ 9.987,79**	**€ 10.271,46**	**€ 10.563,19**
	Rendimento medio per ciascun anno	-0,12%	0,90%	1,10%
Scenario favorevole	**Possibile rimborso al netto dei costi**	**€ 10.330,94**	**€ 10.904,52**	**€ 11.416,58**
	Rendimento medio per ciascun anno	3,31%	2,93%	2,69%
Scenario in caso di decesso				
Evento assicurato	**Possibile rimborso a favore dei beneficiari al netto dei costi**	**€ 10.487,18**	**€ 10.785,03**	**€ 10.774,45**

Quali sono i costi?

La diminuzione del rendimento (Reduction in Yield - RIY) esprime l'impatto dei costi totali sostenuti sul possibile rendimento dell'investimento. I costi totali tengono conto dei costi una tantum, correnti e accessori. Gli importi qui riportati corrispondono ai costi cumulativi del prodotto in 3 periodi di detenzione differenti e comprendono le potenziali penali per uscita anticipata. Questi importi si basano sull'ipotesi che siano investiti 10.000 €. Gli importi sono stimati e potrebbero cambiare in futuro.

Andamento dei costi nel tempo

Investimento: € 10.000 Scenari	In caso di disinvestimento dopo 1 anno	In caso di disinvestimento dopo 3 anni	In caso di disinvestimento dopo 5 anni
Costi totali	**€ 367,93**	**€ 793,76**	**€ 1.231,67**
Impatto annuo sul rendimento	3,74%	2,66%	2,44%

Composizione dei costi

La tabella mostra:

- l'impatto annuo che ogni tipo di costo ha sul tuo investimento alla fine del periodo di detenzione raccomandato;
- il significato delle differenti categorie di costo.

Questa tabella mostra l'impatto annuale sul rendimento			
Costi una tantum	Costi di ingresso	0,33%	Impatto dei costi da sostenere al momento della sottoscrizione dell'investimento. Questo importo comprende i costi di distribuzione del prodotto.
	Costi di uscita	0,00%	Impatto dei costi di uscita al termine del periodo di detenzione raccomandato.
Costi ricorrenti	Costi di transazione	0,00%	Impatto dei nostri costi di acquisto e vendita degli investimenti sottostanti per il prodotto.
	Altri costi ricorrenti	2,12%	Impatto dei costi che tratteniamo ogni anno per gestire i tuoi investimenti.

Periodo di detenzione raccomandato dell'opzione di investimento: 5 anni

Documento contenente le informazioni chiave - Allegato

Di seguito vengono riportate le caratteristiche dell'opzione di investimento sottostante il prodotto in relazione a: indicatore di rischio, scenari di performance, costi totali, impatto annuale sul rendimento (RIY) nonché il periodo di detenzione raccomandato.
Le informazioni qui esposte presuppongono che l'intero capitale sia investito nella presente opzione; per i limiti di investimento tra le opzioni disponibili si rimanda a quanto previsto dal Set Informativo.

Prodotto

BCC VITA - UNICA (CONFIGURAZIONE STANDARD)

Opzione di investimento

INVESCO GLOBAL TOTAL RETURN (EUR) BOND FUND Z ACC EUR (ISIN: LU1625225237)

Emittente: Invesco Management S.A.
Linea di investimento di appartenenza: Obbligazionario Flessibile Prudente

Data di realizzazione del documento: 05 agosto 2021

Cos'è questa opzione d'investimento?

Per le informazioni specifiche su obiettivi e politica di investimento del presente Fondo Esterno si rimanda al relativo KIID redatto dalla relativa Società istitutiva.

Quali sono i rischi e qual è il potenziale rendimento?

Indicatore di rischio

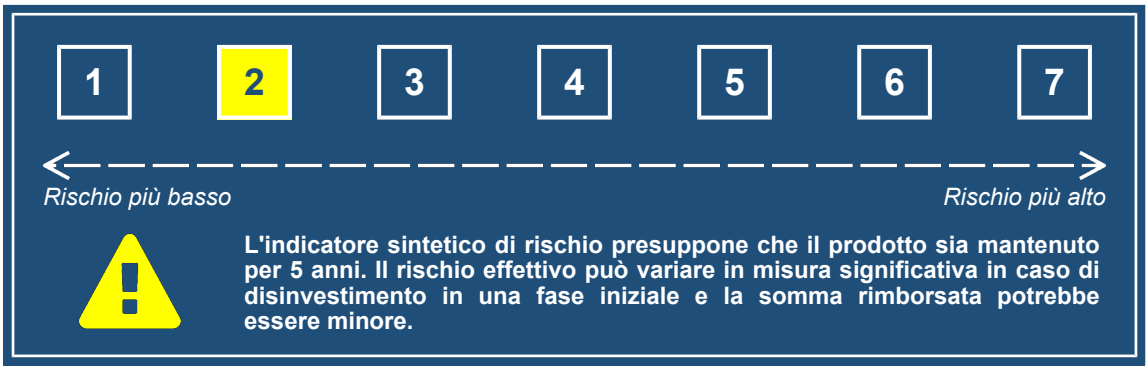

L'indicatore sintetico di rischio è un'indicazione orientativa del livello di rischio di questo prodotto rispetto ad altri prodotti. Esso esprime la probabilità che il prodotto subisca perdite monetarie a causa di movimenti sul mercato o a causa della nostra incapacità di pagarvi quanto dovuto.
Abbiamo classificato questo prodotto al livello **2** su **7**, che corrisponde alla classe di rischio bassa.
Ciò significa che le perdite potenziali dovute alla performance futura di questa opzione sono classificate nel livello basso e che è molto improbabile che le cattive condizioni di mercato influenzino la capacità della Compagnia di pagarvi quanto dovuto.

La presente opzione di investimento non comprende alcuna protezione dalla performance futura del mercato; pertanto potresti perdere il tuo intero investimento o parte di esso.

L'entità degli eventuali costi di riscatto è riportata nella sezione "Per quanto tempo devo detenerlo? Posso ritirare il capitale prematuramente?".

Scenari di performance

L'andamento futuro del mercato non può essere previsto con precisione. Gli scenari sotto indicati rappresentano solamente un'indicazione di alcuni dei possibili esiti dell'investimento e sono basati su rendimenti recenti. L'effettivo rendimento dell'investimento potrebbe pertanto essere inferiore a quello sotto riportato.
Questa tabella mostra gli importi dei possibili rimborsi nei prossimi 5 anni, in diversi scenari, ipotizzando un investimento di 10.000 €.
Gli scenari presentati mostrano la possibile performance dell'investimento. Possono essere confrontati con gli scenari di altre opzioni di investimento/prodotti.
Gli importi dei rimborsi varieranno a seconda della performance del mercato e del periodo di tempo per cui è mantenuta l'opzione di investimento/prodotto.
Lo scenario di stress indica quale potrebbe essere l'importo rimborsato in circostanze di mercato estreme e non tiene conto della situazione in cui non siamo in grado di pagarvi.
Le cifre riportate comprendono tutti i costi del prodotto in quanto tale, ma possono non comprendere tutti i costi da voi pagati al consulente o al distributore. Le cifre non tengono conto della vostra situazione fiscale personale, che può incidere anch'essa sull'importo del rimborso.

Documento contenente le informazioni chiave - Allegato

Investimento: € 10.000 Premio assicurativo: € 0		1 anno	3 anni	5 anni (Periodo di detenzione raccomandato)
Scenario in caso di sopravvivenza				
Scenario di stress	**Possibile rimborso al netto dei costi**	**€ 7.286,03**	**€ 8.602,22**	**€ 8.121,11**
	Rendimento medio per ciascun anno	-27,14%	-4,89%	-4,08%
Scenario sfavorevole	**Possibile rimborso al netto dei costi**	**€ 9.568,21**	**€ 9.473,80**	**€ 9.458,37**
	Rendimento medio per ciascun anno	-4,32%	-1,79%	-1,11%
Scenario moderato	**Possibile rimborso al netto dei costi**	**€ 9.927,63**	**€ 10.094,00**	**€ 10.263,15**
	Rendimento medio per ciascun anno	-0,72%	0,31%	0,52%
Scenario favorevole	**Possibile rimborso al netto dei costi**	**€ 10.283,38**	**€ 10.736,86**	**€ 11.117,83**
	Rendimento medio per ciascun anno	2,83%	2,40%	2,14%
Scenario in caso di decesso				
Evento assicurato	**Possibile rimborso a favore dei beneficiari al netto dei costi**	**€ 10.424,01**	**€ 10.598,70**	**€ 10.468,41**

Quali sono i costi?

La diminuzione del rendimento (Reduction in Yield - RIY) esprime l'impatto dei costi totali sostenuti sul possibile rendimento dell'investimento. I costi totali tengono conto dei costi una tantum, correnti e accessori. Gli importi qui riportati corrispondono ai costi cumulativi del prodotto in 3 periodi di detenzione differenti e comprendono le potenziali penali per uscita anticipata. Questi importi si basano sull'ipotesi che siano investiti 10.000 €. Gli importi sono stimati e potrebbero cambiare in futuro.

Andamento dei costi nel tempo

Investimento: € 10.000 Scenari	In caso di disinvestimento dopo 1 anno	In caso di disinvestimento dopo 3 anni	In caso di disinvestimento dopo 5 anni
Costi totali	**€ 386,88**	**€ 847,36**	**€ 1.315,57**
Impatto annuo sul rendimento	3,92%	2,85%	2,63%

Composizione dei costi

La tabella mostra:

- l'impatto annuo che ogni tipo di costo ha sul tuo investimento alla fine del periodo di detenzione raccomandato;
- il significato delle differenti categorie di costo.

Questa tabella mostra l'impatto annuale sul rendimento			
Costi una tantum	Costi di ingresso	0,32%	Impatto dei costi da sostenere al momento della sottoscrizione dell'investimento. Questo importo comprende i costi di distribuzione del prodotto.
	Costi di uscita	0,00%	Impatto dei costi di uscita al termine del periodo di detenzione raccomandato.
Costi ricorrenti	Costi di transazione	0,00%	Impatto dei nostri costi di acquisto e vendita degli investimenti sottostanti per il prodotto.
	Altri costi ricorrenti	2,31%	Impatto dei costi che tratteniamo ogni anno per gestire i tuoi investimenti.

Periodo di detenzione raccomandato dell'opzione di investimento: 5 anni

Documento contenente le informazioni chiave - Allegato

Di seguito vengono riportate le caratteristiche dell'opzione di investimento sottostante il prodotto in relazione a: indicatore di rischio, scenari di performance, costi totali, impatto annuale sul rendimento (RIY) nonché il periodo di detenzione raccomandato.
Le informazioni qui esposte presuppongono che l'intero capitale sia investito nella presente opzione; per i limiti di investimento tra le opzioni disponibili si rimanda a quanto previsto dal Set Informativo.

Prodotto

BCC VITA - UNICA (CONFIGURAZIONE STANDARD)

Opzione di investimento

INVESCO GREATER CHINA EQUITY FUND Z ACC EUR (ISIN: LU0955862791)

Emittente: Invesco Management S.A.
Linea di investimento di appartenenza: Azionario Paesi Emergenti

Data di realizzazione del documento: 05 agosto 2021

Cos'è questa opzione d'investimento?

Per le informazioni specifiche su obiettivi e politica di investimento del presente Fondo Esterno si rimanda al relativo KIID redatto dalla relativa Società istitutiva.

Quali sono i rischi e qual è il potenziale rendimento?

Indicatore di rischio

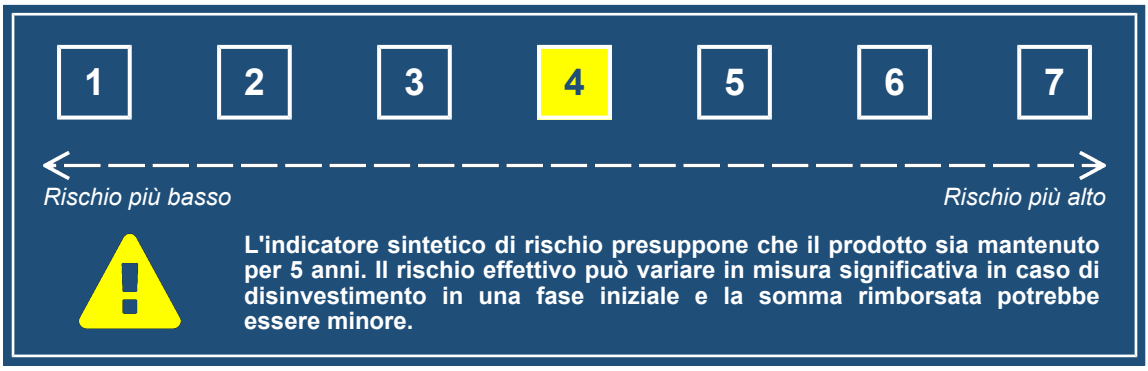

L'indicatore sintetico di rischio è un'indicazione orientativa del livello di rischio di questo prodotto rispetto ad altri prodotti. Esso esprime la probabilità che il prodotto subisca perdite monetarie a causa di movimenti sul mercato o a causa della nostra incapacità di pagarvi quanto dovuto.
Abbiamo classificato questo prodotto al livello **4** su **7**, che corrisponde alla classe di rischio media.
Ciò significa che le perdite potenziali dovute alla performance futura di questa opzione sono classificate nel livello medio e che è molto improbabile che le cattive condizioni di mercato influenzino la capacità della Compagnia di pagarvi quanto dovuto.

La presente opzione di investimento non comprende alcuna protezione dalla performance futura del mercato; pertanto potresti perdere il tuo intero investimento o parte di esso.

L'entità degli eventuali costi di riscatto è riportata nella sezione "Per quanto tempo devo detenerlo? Posso ritirare il capitale prematuramente?".

Scenari di performance

L'andamento futuro del mercato non può essere previsto con precisione. Gli scenari sotto indicati rappresentano solamente un'indicazione di alcuni dei possibili esiti dell'investimento e sono basati su rendimenti recenti. L'effettivo rendimento dell'investimento potrebbe pertanto essere inferiore a quello sotto riportato.
Questa tabella mostra gli importi dei possibili rimborsi nei prossimi 5 anni, in diversi scenari, ipotizzando un investimento di 10.000 €.
Gli scenari presentati mostrano la possibile performance dell'investimento. Possono essere confrontati con gli scenari di altre opzioni di investimento/prodotti.
Gli importi dei rimborsi varieranno a seconda della performance del mercato e del periodo di tempo per cui è mantenuta l'opzione di investimento/prodotto.
Lo scenario di stress indica quale potrebbe essere l'importo rimborsato in circostanze di mercato estreme e non tiene conto della situazione in cui non siamo in grado di pagarvi.
Le cifre riportate comprendono tutti i costi del prodotto in quanto tale, ma possono non comprendere tutti i costi da voi pagati al consulente o al distributore. Le cifre non tengono conto della vostra situazione fiscale personale, che può incidere anch'essa sull'importo del rimborso.

Documento contenente le informazioni chiave - Allegato

Investimento: € 10.000 Premio assicurativo: € 0		1 anno	3 anni	5 anni (Periodo di detenzione raccomandato)
Scenario in caso di sopravvivenza				
Scenario di stress	**Possibile rimborso al netto dei costi**	**€ 2.534,02**	**€ 4.433,37**	**€ 3.338,48**
	Rendimento medio per ciascun anno	-74,66%	-23,75%	-19,70%
Scenario sfavorevole	**Possibile rimborso al netto dei costi**	**€ 8.603,83**	**€ 8.810,46**	**€ 9.508,00**
	Rendimento medio per ciascun anno	-13,96%	-4,13%	-1,00%
Scenario moderato	**Possibile rimborso al netto dei costi**	**€ 10.847,69**	**€ 13.143,70**	**€ 15.925,68**
	Rendimento medio per ciascun anno	8,48%	9,54%	9,75%
Scenario favorevole	**Possibile rimborso al netto dei costi**	**€ 13.611,67**	**€ 19.514,86**	**€ 26.548,23**
	Rendimento medio per ciascun anno	36,12%	24,97%	21,56%
Scenario in caso di decesso				
Evento assicurato	**Possibile rimborso a favore dei beneficiari al netto dei costi**	**€ 11.390,07**	**€ 13.800,89**	**€ 16.244,20**

Quali sono i costi?

La diminuzione del rendimento (Reduction in Yield - RIY) esprime l'impatto dei costi totali sostenuti sul possibile rendimento dell'investimento. I costi totali tengono conto dei costi una tantum, correnti e accessori. Gli importi qui riportati corrispondono ai costi cumulativi del prodotto in 3 periodi di detenzione differenti e comprendono le potenziali penali per uscita anticipata. Questi importi si basano sull'ipotesi che siano investiti 10.000 €. Gli importi sono stimati e potrebbero cambiare in futuro.

Andamento dei costi nel tempo

Investimento: € 10.000 Scenari	In caso di disinvestimento dopo 1 anno	In caso di disinvestimento dopo 3 anni	In caso di disinvestimento dopo 5 anni
Costi totali	**€ 494,19**	**€ 1.268,48**	**€ 2.206,65**
Impatto annuo sul rendimento	5,16%	3,99%	3,75%

Composizione dei costi

La tabella mostra:

- l'impatto annuo che ogni tipo di costo ha sul tuo investimento alla fine del periodo di detenzione raccomandato;
- il significato delle differenti categorie di costo.

Questa tabella mostra l'impatto annuale sul rendimento			
Costi una tantum	Costi di ingresso	0,35%	Impatto dei costi da sostenere al momento della sottoscrizione dell'investimento. Questo importo comprende i costi di distribuzione del prodotto.
	Costi di uscita	0,00%	Impatto dei costi di uscita al termine del periodo di detenzione raccomandato.
Costi ricorrenti	Costi di transazione	0,00%	Impatto dei nostri costi di acquisto e vendita degli investimenti sottostanti per il prodotto.
	Altri costi ricorrenti	3,40%	Impatto dei costi che tratteniamo ogni anno per gestire i tuoi investimenti.

Periodo di detenzione raccomandato dell'opzione di investimento: 5 anni

Documento contenente le informazioni chiave - Allegato

Di seguito vengono riportate le caratteristiche dell'opzione di investimento sottostante il prodotto in relazione a: indicatore di rischio, scenari di performance, costi totali, impatto annuale sul rendimento (RIY) nonché il periodo di detenzione raccomandato.
Le informazioni qui esposte presuppongono che l'intero capitale sia investito nella presente opzione; per i limiti di investimento tra le opzioni disponibili si rimanda a quanto previsto dal Set Informativo.

Prodotto

BCC VITA - UNICA (CONFIGURAZIONE STANDARD)

Opzione di investimento

INVESCO PAN EUROPEAN HIGH INCOME FUND Z EUR ACC (ISIN: LU1625225666)

Emittente: Invesco Management S.A.
Linea di investimento di appartenenza: Bilanciato Flessibile Aggressivo

Data di realizzazione del documento: 05 agosto 2021

Cos'è questa opzione d'investimento?

Per le informazioni specifiche su obiettivi e politica di investimento del presente Fondo Esterno si rimanda al relativo KIID redatto dalla relativa Società istitutiva.

Quali sono i rischi e qual è il potenziale rendimento?

Indicatore di rischio

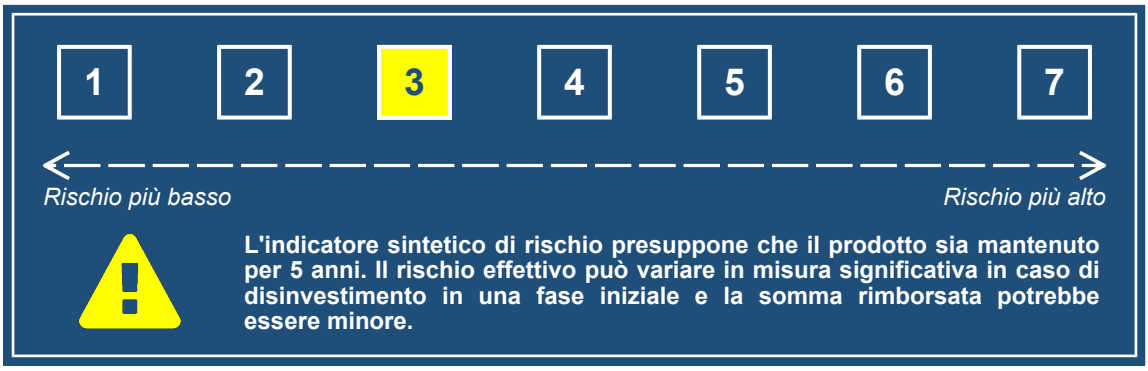

L'indicatore sintetico di rischio è un'indicazione orientativa del livello di rischio di questo prodotto rispetto ad altri prodotti. Esso esprime la probabilità che il prodotto subisca perdite monetarie a causa di movimenti sul mercato o a causa della nostra incapacità di pagarvi quanto dovuto.
Abbiamo classificato questo prodotto al livello **3** su **7**, che corrisponde alla classe di rischio medio-bassa.
Ciò significa che le perdite potenziali dovute alla performance futura di questa opzione sono classificate nel livello medio-basso e che è molto improbabile che le cattive condizioni di mercato influenzino la capacità della Compagnia di pagarvi quanto dovuto.

La presente opzione di investimento non comprende alcuna protezione dalla performance futura del mercato; pertanto potresti perdere il tuo intero investimento o parte di esso.

L'entità degli eventuali costi di riscatto è riportata nella sezione "Per quanto tempo devo detenerlo? Posso ritirare il capitale prematuramente?".

Scenari di performance

L'andamento futuro del mercato non può essere previsto con precisione. Gli scenari sotto indicati rappresentano solamente un'indicazione di alcuni dei possibili esiti dell'investimento e sono basati su rendimenti recenti. L'effettivo rendimento dell'investimento potrebbe pertanto essere inferiore a quello sotto riportato.
Questa tabella mostra gli importi dei possibili rimborsi nei prossimi 5 anni, in diversi scenari, ipotizzando un investimento di 10.000 €.
Gli scenari presentati mostrano la possibile performance dell'investimento. Possono essere confrontati con gli scenari di altre opzioni di investimento/prodotti.
Gli importi dei rimborsi varieranno a seconda della performance del mercato e del periodo di tempo per cui è mantenuta l'opzione di investimento/prodotto.
Lo scenario di stress indica quale potrebbe essere l'importo rimborsato in circostanze di mercato estreme e non tiene conto della situazione in cui non siamo in grado di pagarvi.
Le cifre riportate comprendono tutti i costi del prodotto in quanto tale, ma possono non comprendere tutti i costi da voi pagati al consulente o al distributore. Le cifre non tengono conto della vostra situazione fiscale personale, che può incidere anch'essa sull'importo del rimborso.

Documento contenente le informazioni chiave - Allegato

Investimento: € 10.000 Premio assicurativo: € 0		1 anno	3 anni	5 anni (Periodo di detenzione raccomandato)
Scenario in caso di sopravvivenza				
Scenario di stress	**Possibile rimborso al netto dei costi**	**€ 5.405,05**	**€ 7.878,55**	**€ 7.258,66**
	Rendimento medio per ciascun anno	-45,95%	-7,64%	-6,21%
Scenario sfavorevole	**Possibile rimborso al netto dei costi**	**€ 9.385,01**	**€ 9.307,54**	**€ 9.374,82**
	Rendimento medio per ciascun anno	-6,15%	-2,36%	-1,28%
Scenario moderato	**Possibile rimborso al netto dei costi**	**€ 10.058,89**	**€ 10.482,72**	**€ 10.924,40**
	Rendimento medio per ciascun anno	0,59%	1,58%	1,78%
Scenario favorevole	**Possibile rimborso al netto dei costi**	**€ 10.734,64**	**€ 11.755,33**	**€ 12.675,20**
	Rendimento medio per ciascun anno	7,35%	5,54%	4,86%
Scenario in caso di decesso				
Evento assicurato	**Possibile rimborso a favore dei beneficiari al netto dei costi**	**€ 10.561,83**	**€ 11.006,85**	**€ 11.142,89**

Quali sono i costi?

La diminuzione del rendimento (Reduction in Yield - RIY) esprime l'impatto dei costi totali sostenuti sul possibile rendimento dell'investimento. I costi totali tengono conto dei costi una tantum, correnti e accessori. Gli importi qui riportati corrispondono ai costi cumulativi del prodotto in 3 periodi di detenzione differenti e comprendono le potenziali penali per uscita anticipata. Questi importi si basano sull'ipotesi che siano investiti 10.000 €. Gli importi sono stimati e potrebbero cambiare in futuro.

Andamento dei costi nel tempo

Investimento: € 10.000 Scenari	In caso di disinvestimento dopo 1 anno	In caso di disinvestimento dopo 3 anni	In caso di disinvestimento dopo 5 anni
Costi totali	**€ 390,07**	**€ 865,93**	**€ 1.361,85**
Impatto annuo sul rendimento	3,97%	2,89%	2,67%

Composizione dei costi

La tabella mostra:

- l'impatto annuo che ogni tipo di costo ha sul tuo investimento alla fine del periodo di detenzione raccomandato;
- il significato delle differenti categorie di costo.

Questa tabella mostra l'impatto annuale sul rendimento			
Costi una tantum	Costi di ingresso	0,33%	Impatto dei costi da sostenere al momento della sottoscrizione dell'investimento. Questo importo comprende i costi di distribuzione del prodotto.
	Costi di uscita	0,00%	Impatto dei costi di uscita al termine del periodo di detenzione raccomandato.
Costi ricorrenti	Costi di transazione	0,00%	Impatto dei nostri costi di acquisto e vendita degli investimenti sottostanti per il prodotto.
	Altri costi ricorrenti	2,34%	Impatto dei costi che tratteniamo ogni anno per gestire i tuoi investimenti.

Periodo di detenzione raccomandato dell'opzione di investimento: 5 anni

Documento contenente le informazioni chiave - Allegato

Di seguito vengono riportate le caratteristiche dell'opzione di investimento sottostante il prodotto in relazione a: indicatore di rischio, scenari di performance, costi totali, impatto annuale sul rendimento (RIY) nonché il periodo di detenzione raccomandato.
Le informazioni qui esposte presuppongono che l'intero capitale sia investito nella presente opzione; per i limiti di investimento tra le opzioni disponibili si rimanda a quanto previsto dal Set Informativo.

Prodotto

BCC VITA - UNICA (CONFIGURAZIONE STANDARD)

Opzione di investimento

INVESCO SUSTAINABLE PAN EUROPEAN STRUCTURED EQUITY FD Z ACC EUR (ISIN: LU1297948447)

Emittente: Invesco Management S.A.
Linea di investimento di appartenenza: Azionario Europa

Data di realizzazione del documento: 05 agosto 2021

Cos'è questa opzione d'investimento?

Per le informazioni specifiche su obiettivi e politica di investimento del presente Fondo Esterno si rimanda al relativo KIID redatto dalla relativa Società istitutiva.

Quali sono i rischi e qual è il potenziale rendimento?

Indicatore di rischio

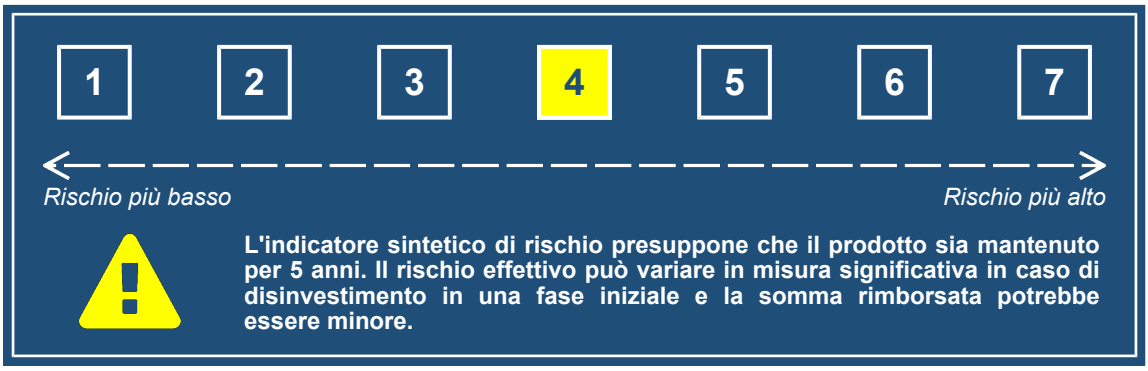

L'indicatore sintetico di rischio è un'indicazione orientativa del livello di rischio di questo prodotto rispetto ad altri prodotti. Esso esprime la probabilità che il prodotto subisca perdite monetarie a causa di movimenti sul mercato o a causa della nostra incapacità di pagarvi quanto dovuto.
Abbiamo classificato questo prodotto al livello **4** su **7**, che corrisponde alla classe di rischio media.
Ciò significa che le perdite potenziali dovute alla performance futura di questa opzione sono classificate nel livello medio e che è molto improbabile che le cattive condizioni di mercato influenzino la capacità della Compagnia di pagarvi quanto dovuto.

La presente opzione di investimento non comprende alcuna protezione dalla performance futura del mercato; pertanto potresti perdere il tuo intero investimento o parte di esso.

L'entità degli eventuali costi di riscatto è riportata nella sezione "Per quanto tempo devo detenerlo? Posso ritirare il capitale prematuramente?".

Scenari di performance

L'andamento futuro del mercato non può essere previsto con precisione. Gli scenari sotto indicati rappresentano solamente un'indicazione di alcuni dei possibili esiti dell'investimento e sono basati su rendimenti recenti. L'effettivo rendimento dell'investimento potrebbe pertanto essere inferiore a quello sotto riportato.
Questa tabella mostra gli importi dei possibili rimborsi nei prossimi 5 anni, in diversi scenari, ipotizzando un investimento di 10.000 €.
Gli scenari presentati mostrano la possibile performance dell'investimento. Possono essere confrontati con gli scenari di altre opzioni di investimento/prodotti.
Gli importi dei rimborsi varieranno a seconda della performance del mercato e del periodo di tempo per cui è mantenuta l'opzione di investimento/prodotto.
Lo scenario di stress indica quale potrebbe essere l'importo rimborsato in circostanze di mercato estreme e non tiene conto della situazione in cui non siamo in grado di pagarvi.
Le cifre riportate comprendono tutti i costi del prodotto in quanto tale, ma possono non comprendere tutti i costi da voi pagati al consulente o al distributore. Le cifre non tengono conto della vostra situazione fiscale personale, che può incidere anch'essa sull'importo del rimborso.

Documento contenente le informazioni chiave - Allegato

Investimento: € 10.000 Premio assicurativo: € 0		1 anno	3 anni	5 anni (Periodo di detenzione raccomandato)
Scenario in caso di sopravvivenza				
Scenario di stress	**Possibile rimborso al netto dei costi**	**€ 1.339,96**	**€ 5.307,21**	**€ 4.272,03**
	Rendimento medio per ciascun anno	-86,60%	-19,04%	-15,64%
Scenario sfavorevole	**Possibile rimborso al netto dei costi**	**€ 8.166,39**	**€ 7.288,97**	**€ 6.814,73**
	Rendimento medio per ciascun anno	-18,34%	-10,00%	-7,38%
Scenario moderato	**Possibile rimborso al netto dei costi**	**€ 10.067,36**	**€ 10.420,94**	**€ 10.786,95**
	Rendimento medio per ciascun anno	0,67%	1,38%	1,53%
Scenario favorevole	**Possibile rimborso al netto dei costi**	**€ 12.187,31**	**€ 14.630,34**	**€ 16.767,00**
	Rendimento medio per ciascun anno	21,87%	13,52%	10,89%
Scenario in caso di decesso				
Evento assicurato	**Possibile rimborso a favore dei beneficiari al netto dei costi**	**€ 10.570,73**	**€ 10.941,99**	**€ 11.002,69**

Quali sono i costi?

La diminuzione del rendimento (Reduction in Yield - RIY) esprime l'impatto dei costi totali sostenuti sul possibile rendimento dell'investimento. I costi totali tengono conto dei costi una tantum, correnti e accessori. Gli importi qui riportati corrispondono ai costi cumulativi del prodotto in 3 periodi di detenzione differenti e comprendono le potenziali penali per uscita anticipata. Questi importi si basano sull'ipotesi che siano investiti 10.000 €. Gli importi sono stimati e potrebbero cambiare in futuro.

Andamento dei costi nel tempo

Investimento: € 10.000 Scenari	In caso di disinvestimento dopo 1 anno	In caso di disinvestimento dopo 3 anni	In caso di disinvestimento dopo 5 anni
Costi totali	**€ 451,57**	**€ 1.052,01**	**€ 1.673,53**
Impatto annuo sul rendimento	4,60%	3,51%	3,29%

Composizione dei costi

La tabella mostra:

- l'impatto annuo che ogni tipo di costo ha sul tuo investimento alla fine del periodo di detenzione raccomandato;
- il significato delle differenti categorie di costo.

Questa tabella mostra l'impatto annuale sul rendimento			
Costi una tantum	Costi di ingresso	0,33%	Impatto dei costi da sostenere al momento della sottoscrizione dell'investimento. Questo importo comprende i costi di distribuzione del prodotto.
	Costi di uscita	0,00%	Impatto dei costi di uscita al termine del periodo di detenzione raccomandato.
Costi ricorrenti	Costi di transazione	0,00%	Impatto dei nostri costi di acquisto e vendita degli investimenti sottostanti per il prodotto.
	Altri costi ricorrenti	2,97%	Impatto dei costi che tratteniamo ogni anno per gestire i tuoi investimenti.

Periodo di detenzione raccomandato dell'opzione di investimento: 5 anni

Documento contenente le informazioni chiave - Allegato

Di seguito vengono riportate le caratteristiche dell'opzione di investimento sottostante il prodotto in relazione a: indicatore di rischio, scenari di performance, costi totali, impatto annuale sul rendimento (RIY) nonché il periodo di detenzione raccomandato.
Le informazioni qui esposte presuppongono che l'intero capitale sia investito nella presente opzione; per i limiti di investimento tra le opzioni disponibili si rimanda a quanto previsto dal Set Informativo.

Prodotto

BCC VITA - UNICA (CONFIGURAZIONE STANDARD)

Opzione di investimento

ISHARES ESG SCREENED GLOBAL CORPORATE BOND INDEX FUND D ACC EUR HEDGED (ISIN: IE00BJN4RG66)

Emittente: BlackRock Asset Management Ireland Limited
Linea di investimento di appartenenza: Obbligazionario Corporate

Data di realizzazione del documento: 05 agosto 2021

Cos'è questa opzione d'investimento?

Per le informazioni specifiche su obiettivi e politica di investimento del presente Fondo Esterno si rimanda al relativo KIID redatto dalla relativa Società istitutiva.

Quali sono i rischi e qual è il potenziale rendimento?

Indicatore di rischio

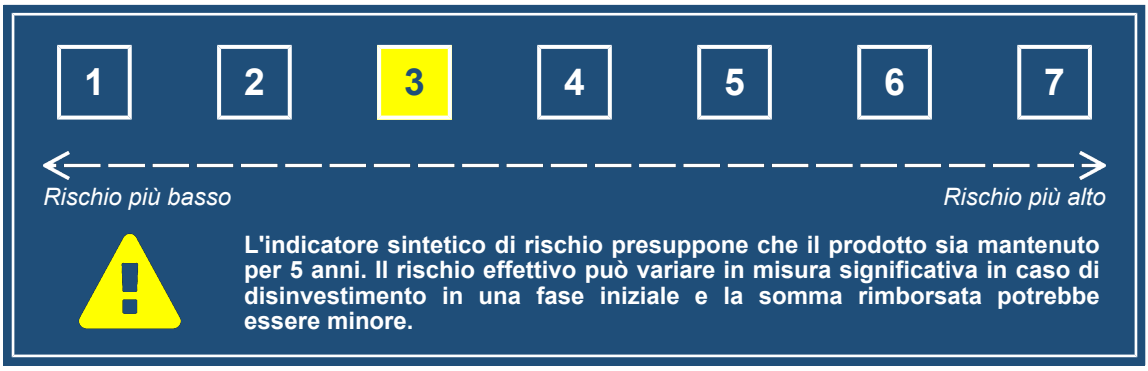

L'indicatore sintetico di rischio è un'indicazione orientativa del livello di rischio di questo prodotto rispetto ad altri prodotti. Esso esprime la probabilità che il prodotto subisca perdite monetarie a causa di movimenti sul mercato o a causa della nostra incapacità di pagarvi quanto dovuto.
Abbiamo classificato questo prodotto al livello **3** su **7**, che corrisponde alla classe di rischio medio-bassa.
Ciò significa che le perdite potenziali dovute alla performance futura di questa opzione sono classificate nel livello medio-basso e che è molto improbabile che le cattive condizioni di mercato influenzino la capacità della Compagnia di pagarvi quanto dovuto.

La presente opzione di investimento non comprende alcuna protezione dalla performance futura del mercato; pertanto potresti perdere il tuo intero investimento o parte di esso.

L'entità degli eventuali costi di riscatto è riportata nella sezione "Per quanto tempo devo detenerlo? Posso ritirare il capitale prematuramente?".

Scenari di performance

L'andamento futuro del mercato non può essere previsto con precisione. Gli scenari sotto indicati rappresentano solamente un'indicazione di alcuni dei possibili esiti dell'investimento e sono basati su rendimenti recenti. L'effettivo rendimento dell'investimento potrebbe pertanto essere inferiore a quello sotto riportato.
Questa tabella mostra gli importi dei possibili rimborsi nei prossimi 5 anni, in diversi scenari, ipotizzando un investimento di 10.000 €.
Gli scenari presentati mostrano la possibile performance dell'investimento. Possono essere confrontati con gli scenari di altre opzioni di investimento/prodotti.
Gli importi dei rimborsi varieranno a seconda della performance del mercato e del periodo di tempo per cui è mantenuta l'opzione di investimento/prodotto.
Lo scenario di stress indica quale potrebbe essere l'importo rimborsato in circostanze di mercato estreme e non tiene conto della situazione in cui non siamo in grado di pagarvi.
Le cifre riportate comprendono tutti i costi del prodotto in quanto tale, ma possono non comprendere tutti i costi da voi pagati al consulente o al distributore. Le cifre non tengono conto della vostra situazione fiscale personale, che può incidere anch'essa sull'importo del rimborso.

Documento contenente le informazioni chiave - Allegato

Investimento: € 10.000 Premio assicurativo: € 0		1 anno	3 anni	5 anni (Periodo di detenzione raccomandato)
Scenario in caso di sopravvivenza				
Scenario di stress	**Possibile rimborso al netto dei costi**	**€ 6.072,81**	**€ 6.674,77**	**€ 5.842,59**
	Rendimento medio per ciascun anno	-39,27%	-12,61%	-10,19%
Scenario sfavorevole	**Possibile rimborso al netto dei costi**	**€ 9.411,75**	**€ 9.402,90**	**€ 9.542,58**
	Rendimento medio per ciascun anno	-5,88%	-2,03%	-0,93%
Scenario moderato	**Possibile rimborso al netto dei costi**	**€ 10.104,03**	**€ 10.614,02**	**€ 11.149,76**
	Rendimento medio per ciascun anno	1,04%	2,01%	2,20%
Scenario favorevole	**Possibile rimborso al netto dei costi**	**€ 10.782,99**	**€ 11.910,20**	**€ 12.950,48**
	Rendimento medio per ciascun anno	7,83%	6,00%	5,31%
Scenario in caso di decesso				
Evento assicurato	**Possibile rimborso a favore dei beneficiari al netto dei costi**	**€ 10.609,23**	**€ 11.144,73**	**€ 11.372,76**

Quali sono i costi?

La diminuzione del rendimento (Reduction in Yield - RIY) esprime l'impatto dei costi totali sostenuti sul possibile rendimento dell'investimento. I costi totali tengono conto dei costi una tantum, correnti e accessori. Gli importi qui riportati corrispondono ai costi cumulativi del prodotto in 3 periodi di detenzione differenti e comprendono le potenziali penali per uscita anticipata. Questi importi si basano sull'ipotesi che siano investiti 10.000 €. Gli importi sono stimati e potrebbero cambiare in futuro.

Andamento dei costi nel tempo

Investimento: € 10.000 Scenari	In caso di disinvestimento dopo 1 anno	In caso di disinvestimento dopo 3 anni	In caso di disinvestimento dopo 5 anni
Costi totali	**€ 308,35**	**€ 617,28**	**€ 941,81**
Impatto annuo sul rendimento	3,15%	2,06%	1,84%

Composizione dei costi

La tabella mostra:

- l'impatto annuo che ogni tipo di costo ha sul tuo investimento alla fine del periodo di detenzione raccomandato;
- il significato delle differenti categorie di costo.

Questa tabella mostra l'impatto annuale sul rendimento			
Costi una tantum	Costi di ingresso	0,33%	Impatto dei costi da sostenere al momento della sottoscrizione dell'investimento. Questo importo comprende i costi di distribuzione del prodotto.
	Costi di uscita	0,00%	Impatto dei costi di uscita al termine del periodo di detenzione raccomandato.
Costi ricorrenti	Costi di transazione	0,00%	Impatto dei nostri costi di acquisto e vendita degli investimenti sottostanti per il prodotto.
	Altri costi ricorrenti	1,51%	Impatto dei costi che tratteniamo ogni anno per gestire i tuoi investimenti.

Periodo di detenzione raccomandato dell'opzione di investimento: 5 anni

Documento contenente le informazioni chiave - Allegato

Di seguito vengono riportate le caratteristiche dell'opzione di investimento sottostante il prodotto in relazione a: indicatore di rischio, scenari di performance, costi totali, impatto annuale sul rendimento (RIY) nonché il periodo di detenzione raccomandato.
Le informazioni qui esposte presuppongono che l'intero capitale sia investito nella presente opzione; per i limiti di investimento tra le opzioni disponibili si rimanda a quanto previsto dal Set Informativo.

Prodotto

BCC VITA - UNICA (CONFIGURAZIONE STANDARD)

Opzione di investimento

JPMORGAN FUNDS - JPM EUROPE STRATEGIC GROWTH I (ACC) - EUR (ISIN: LU0248049172)

Emittente: JPMorgan Asset Management (Europe) S.à r.l.
Linea di investimento di appartenenza: Azionario Europa

Data di realizzazione del documento: 05 agosto 2021

Cos'è questa opzione d'investimento?

Per le informazioni specifiche su obiettivi e politica di investimento del presente Fondo Esterno si rimanda al relativo KIID redatto dalla relativa Società istitutiva.

Quali sono i rischi e qual è il potenziale rendimento?

Indicatore di rischio

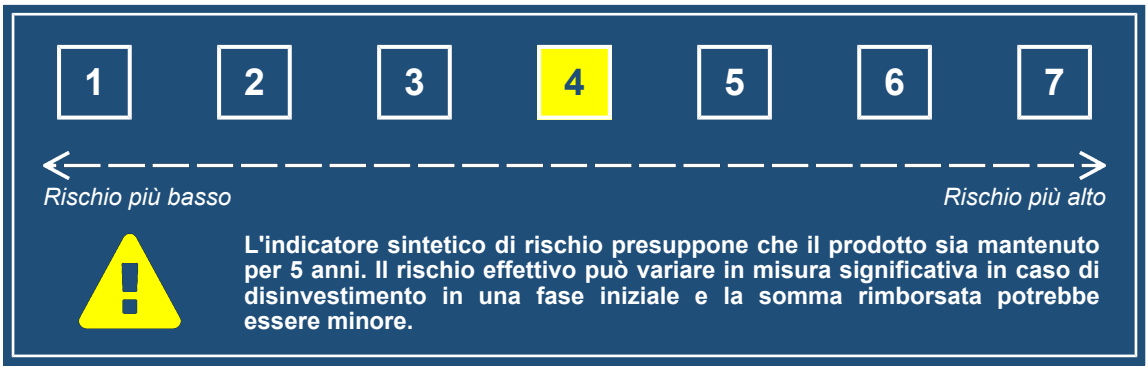

L'indicatore sintetico di rischio è un'indicazione orientativa del livello di rischio di questo prodotto rispetto ad altri prodotti. Esso esprime la probabilità che il prodotto subisca perdite monetarie a causa di movimenti sul mercato o a causa della nostra incapacità di pagarvi quanto dovuto.
Abbiamo classificato questo prodotto al livello **4** su **7**, che corrisponde alla classe di rischio media.
Ciò significa che le perdite potenziali dovute alla performance futura di questa opzione sono classificate nel livello medio e che è molto improbabile che le cattive condizioni di mercato influenzino la capacità della Compagnia di pagarvi quanto dovuto.

La presente opzione di investimento non comprende alcuna protezione dalla performance futura del mercato; pertanto potresti perdere il tuo intero investimento o parte di esso.

L'entità degli eventuali costi di riscatto è riportata nella sezione "Per quanto tempo devo detenerlo? Posso ritirare il capitale prematuramente?".

Scenari di performance

L'andamento futuro del mercato non può essere previsto con precisione. Gli scenari sotto indicati rappresentano solamente un'indicazione di alcuni dei possibili esiti dell'investimento e sono basati su rendimenti recenti. L'effettivo rendimento dell'investimento potrebbe pertanto essere inferiore a quello sotto riportato.
Questa tabella mostra gli importi dei possibili rimborsi nei prossimi 5 anni, in diversi scenari, ipotizzando un investimento di 10.000 €.
Gli scenari presentati mostrano la possibile performance dell'investimento. Possono essere confrontati con gli scenari di altre opzioni di investimento/prodotti.
Gli importi dei rimborsi varieranno a seconda della performance del mercato e del periodo di tempo per cui è mantenuta l'opzione di investimento/prodotto.
Lo scenario di stress indica quale potrebbe essere l'importo rimborsato in circostanze di mercato estreme e non tiene conto della situazione in cui non siamo in grado di pagarvi.
Le cifre riportate comprendono tutti i costi del prodotto in quanto tale, ma possono non comprendere tutti i costi da voi pagati al consulente o al distributore. Le cifre non tengono conto della vostra situazione fiscale personale, che può incidere anch'essa sull'importo del rimborso.

Documento contenente le informazioni chiave - Allegato

Investimento: € 10.000 Premio assicurativo: € 0		1 anno	3 anni	5 anni (Periodo di detenzione raccomandato)
Scenario in caso di sopravvivenza				
Scenario di stress	**Possibile rimborso al netto dei costi**	**€ 2.170,28**	**€ 5.381,83**	**€ 4.344,82**
	Rendimento medio per ciascun anno	-78,30%	-18,66%	-15,36%
Scenario sfavorevole	**Possibile rimborso al netto dei costi**	**€ 8.739,78**	**€ 8.869,77**	**€ 9.416,91**
	Rendimento medio per ciascun anno	-12,60%	-3,92%	-1,19%
Scenario moderato	**Possibile rimborso al netto dei costi**	**€ 10.681,17**	**€ 12.525,84**	**€ 14.689,09**
	Rendimento medio per ciascun anno	6,81%	7,80%	7,99%
Scenario favorevole	**Possibile rimborso al netto dei costi**	**€ 12.954,64**	**€ 17.554,55**	**€ 22.738,91**
	Rendimento medio per ciascun anno	29,55%	20,63%	17,86%
Scenario in caso di decesso				
Evento assicurato	**Possibile rimborso a favore dei beneficiari al netto dei costi**	**€ 11.215,23**	**€ 13.152,13**	**€ 14.982,87**

Quali sono i costi?

La diminuzione del rendimento (Reduction in Yield - RIY) esprime l'impatto dei costi totali sostenuti sul possibile rendimento dell'investimento. I costi totali tengono conto dei costi una tantum, correnti e accessori. Gli importi qui riportati corrispondono ai costi cumulativi del prodotto in 3 periodi di detenzione differenti e comprendono le potenziali penali per uscita anticipata. Questi importi si basano sull'ipotesi che siano investiti 10.000 €. Gli importi sono stimati e potrebbero cambiare in futuro.

Andamento dei costi nel tempo

Investimento: € 10.000 Scenari	In caso di disinvestimento dopo 1 anno	In caso di disinvestimento dopo 3 anni	In caso di disinvestimento dopo 5 anni
Costi totali	**€ 468,04**	**€ 1.164,40**	**€ 1.981,03**
Impatto annuo sul rendimento	4,87%	3,71%	3,48%

Composizione dei costi

La tabella mostra:

- l'impatto annuo che ogni tipo di costo ha sul tuo investimento alla fine del periodo di detenzione raccomandato;
- il significato delle differenti categorie di costo.

Questa tabella mostra l'impatto annuale sul rendimento			
Costi una tantum	Costi di ingresso	0,35%	Impatto dei costi da sostenere al momento della sottoscrizione dell'investimento. Questo importo comprende i costi di distribuzione del prodotto.
	Costi di uscita	0,00%	Impatto dei costi di uscita al termine del periodo di detenzione raccomandato.
Costi ricorrenti	Costi di transazione	0,00%	Impatto dei nostri costi di acquisto e vendita degli investimenti sottostanti per il prodotto.
	Altri costi ricorrenti	3,13%	Impatto dei costi che tratteniamo ogni anno per gestire i tuoi investimenti.

Periodo di detenzione raccomandato dell'opzione di investimento: 5 anni

Documento contenente le informazioni chiave - Allegato

Di seguito vengono riportate le caratteristiche dell'opzione di investimento sottostante il prodotto in relazione a: indicatore di rischio, scenari di performance, costi totali, impatto annuale sul rendimento (RIY) nonché il periodo di detenzione raccomandato.
Le informazioni qui esposte presuppongono che l'intero capitale sia investito nella presente opzione; per i limiti di investimento tra le opzioni disponibili si rimanda a quanto previsto dal Set Informativo.

Prodotto

BCC VITA - UNICA (CONFIGURAZIONE STANDARD)

Opzione di investimento

JPMORGAN FUNDS - JPM GLOBAL BOND OPPORTUNITIES SUSTAINABLE FUND I (ACC) - EUR (HEDGED) (ISIN: LU2327848730)

Emittente: JPMorgan Asset Management (Europe) S.à r.l.
Linea di investimento di appartenenza: Obbligazionario Flessibile Moderato

Data di realizzazione del documento: 05 agosto 2021

Cos'è questa opzione d'investimento?

Per le informazioni specifiche su obiettivi e politica di investimento del presente Fondo Esterno si rimanda al relativo KIID redatto dalla relativa Società istitutiva.

Quali sono i rischi e qual è il potenziale rendimento?

Indicatore di rischio

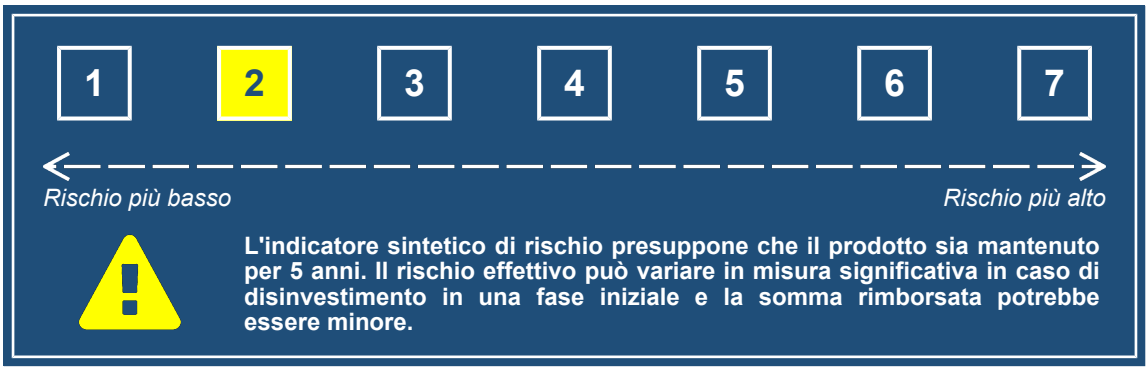

L'indicatore sintetico di rischio è un'indicazione orientativa del livello di rischio di questo prodotto rispetto ad altri prodotti. Esso esprime la probabilità che il prodotto subisca perdite monetarie a causa di movimenti sul mercato o a causa della nostra incapacità di pagarvi quanto dovuto.
Abbiamo classificato questo prodotto al livello **2** su **7**, che corrisponde alla classe di rischio bassa.
Ciò significa che le perdite potenziali dovute alla performance futura di questa opzione sono classificate nel livello basso e che è molto improbabile che le cattive condizioni di mercato influenzino la capacità della Compagnia di pagarvi quanto dovuto.

La presente opzione di investimento non comprende alcuna protezione dalla performance futura del mercato; pertanto potresti perdere il tuo intero investimento o parte di esso.

L'entità degli eventuali costi di riscatto è riportata nella sezione "Per quanto tempo devo detenerlo? Posso ritirare il capitale prematuramente?".

Scenari di performance

L'andamento futuro del mercato non può essere previsto con precisione. Gli scenari sotto indicati rappresentano solamente un'indicazione di alcuni dei possibili esiti dell'investimento e sono basati su rendimenti recenti. L'effettivo rendimento dell'investimento potrebbe pertanto essere inferiore a quello sotto riportato.
Questa tabella mostra gli importi dei possibili rimborsi nei prossimi 5 anni, in diversi scenari, ipotizzando un investimento di 10.000 €.
Gli scenari presentati mostrano la possibile performance dell'investimento. Possono essere confrontati con gli scenari di altre opzioni di investimento/prodotti.
Gli importi dei rimborsi varieranno a seconda della performance del mercato e del periodo di tempo per cui è mantenuta l'opzione di investimento/prodotto.
Lo scenario di stress indica quale potrebbe essere l'importo rimborsato in circostanze di mercato estreme e non tiene conto della situazione in cui non siamo in grado di pagarvi.
Le cifre riportate comprendono tutti i costi del prodotto in quanto tale, ma possono non comprendere tutti i costi da voi pagati al consulente o al distributore. Le cifre non tengono conto della vostra situazione fiscale personale, che può incidere anch'essa sull'importo del rimborso.

Documento contenente le informazioni chiave - Allegato

Investimento: € 10.000 Premio assicurativo: € 0		1 anno	3 anni	5 anni (Periodo di detenzione raccomandato)
Scenario in caso di sopravvivenza				
Scenario di stress	**Possibile rimborso al netto dei costi**	**€ 7.712,52**	**€ 7.906,98**	**€ 7.276,38**
	Rendimento medio per ciascun anno	-22,87%	-7,53%	-6,16%
Scenario sfavorevole	**Possibile rimborso al netto dei costi**	**€ 9.511,47**	**€ 9.315,69**	**€ 9.201,13**
	Rendimento medio per ciascun anno	-4,89%	-2,34%	-1,65%
Scenario moderato	**Possibile rimborso al netto dei costi**	**€ 9.877,02**	**€ 9.938,37**	**€ 10.000,11**
	Rendimento medio per ciascun anno	-1,23%	-0,21%	0,00%
Scenario favorevole	**Possibile rimborso al netto dei costi**	**€ 10.236,10**	**€ 10.581,48**	**€ 10.846,74**
	Rendimento medio per ciascun anno	2,36%	1,90%	1,64%
Scenario in caso di decesso				
Evento assicurato	**Possibile rimborso a favore dei beneficiari al netto dei costi**	**€ 10.370,87**	**€ 10.435,29**	**€ 10.200,11**

Quali sono i costi?

La diminuzione del rendimento (Reduction in Yield - RIY) esprime l'impatto dei costi totali sostenuti sul possibile rendimento dell'investimento. I costi totali tengono conto dei costi una tantum, correnti e accessori. Gli importi qui riportati corrispondono ai costi cumulativi del prodotto in 3 periodi di detenzione differenti e comprendono le potenziali penali per uscita anticipata. Questi importi si basano sull'ipotesi che siano investiti 10.000 €. Gli importi sono stimati e potrebbero cambiare in futuro.

Andamento dei costi nel tempo

Investimento: € 10.000 Scenari	In caso di disinvestimento dopo 1 anno	In caso di disinvestimento dopo 3 anni	In caso di disinvestimento dopo 5 anni
Costi totali	**€ 380,15**	**€ 823,53**	**€ 1.269,68**
Impatto annuo sul rendimento	3,84%	2,78%	2,56%

Composizione dei costi

La tabella mostra:

- l'impatto annuo che ogni tipo di costo ha sul tuo investimento alla fine del periodo di detenzione raccomandato;
- il significato delle differenti categorie di costo.

Questa tabella mostra l'impatto annuale sul rendimento			
Costi una tantum	Costi di ingresso	0,32%	Impatto dei costi da sostenere al momento della sottoscrizione dell'investimento. Questo importo comprende i costi di distribuzione del prodotto.
	Costi di uscita	0,00%	Impatto dei costi di uscita al termine del periodo di detenzione raccomandato.
Costi ricorrenti	Costi di transazione	0,00%	Impatto dei nostri costi di acquisto e vendita degli investimenti sottostanti per il prodotto.
	Altri costi ricorrenti	2,24%	Impatto dei costi che tratteniamo ogni anno per gestire i tuoi investimenti.

Periodo di detenzione raccomandato dell'opzione di investimento: 5 anni

Documento contenente le informazioni chiave - Allegato

Di seguito vengono riportate le caratteristiche dell'opzione di investimento sottostante il prodotto in relazione a: indicatore di rischio, scenari di performance, costi totali, impatto annuale sul rendimento (RIY) nonché il periodo di detenzione raccomandato.
Le informazioni qui esposte presuppongono che l'intero capitale sia investito nella presente opzione; per i limiti di investimento tra le opzioni disponibili si rimanda a quanto previsto dal Set Informativo.

Prodotto

BCC VITA - UNICA (CONFIGURAZIONE STANDARD)

Opzione di investimento

JPMORGAN FUNDS - JPM GLOBAL CONVERTIBLES (EUR) I (ACC) - EUR (ISIN: LU0248061979)

Emittente: JPMorgan Asset Management (Europe) S.à r.l.
Linea di investimento di appartenenza: Obbligazionario Convertibile

Data di realizzazione del documento: 05 agosto 2021

Cos'è questa opzione d'investimento?

Per le informazioni specifiche su obiettivi e politica di investimento del presente Fondo Esterno si rimanda al relativo KIID redatto dalla relativa Società istitutiva.

Quali sono i rischi e qual è il potenziale rendimento?

Indicatore di rischio

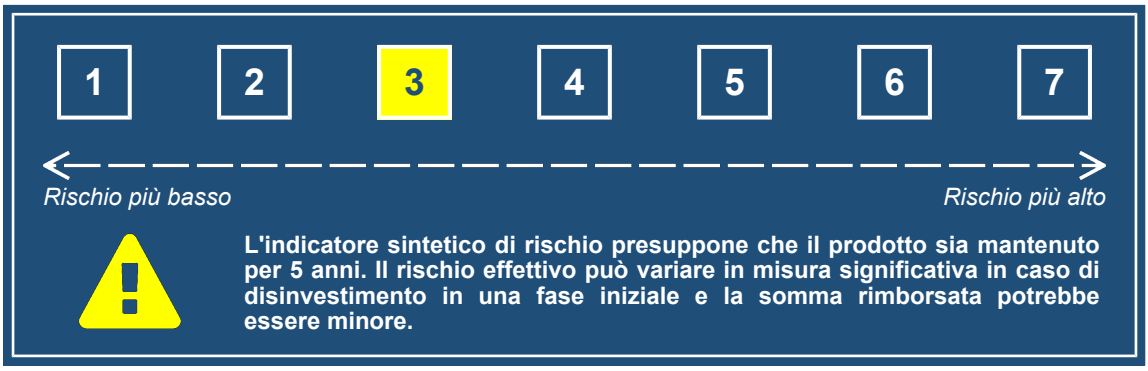

L'indicatore sintetico di rischio è un'indicazione orientativa del livello di rischio di questo prodotto rispetto ad altri prodotti. Esso esprime la probabilità che il prodotto subisca perdite monetarie a causa di movimenti sul mercato o a causa della nostra incapacità di pagarvi quanto dovuto.
Abbiamo classificato questo prodotto al livello **3** su **7**, che corrisponde alla classe di rischio medio-bassa.
Ciò significa che le perdite potenziali dovute alla performance futura di questa opzione sono classificate nel livello medio-basso e che è molto improbabile che le cattive condizioni di mercato influenzino la capacità della Compagnia di pagarvi quanto dovuto.

La presente opzione di investimento non comprende alcuna protezione dalla performance futura del mercato; pertanto potresti perdere il tuo intero investimento o parte di esso.

L'entità degli eventuali costi di riscatto è riportata nella sezione "Per quanto tempo devo detenerlo? Posso ritirare il capitale prematuramente?".

Scenari di performance

L'andamento futuro del mercato non può essere previsto con precisione. Gli scenari sotto indicati rappresentano solamente un'indicazione di alcuni dei possibili esiti dell'investimento e sono basati su rendimenti recenti. L'effettivo rendimento dell'investimento potrebbe pertanto essere inferiore a quello sotto riportato.
Questa tabella mostra gli importi dei possibili rimborsi nei prossimi 5 anni, in diversi scenari, ipotizzando un investimento di 10.000 €.
Gli scenari presentati mostrano la possibile performance dell'investimento. Possono essere confrontati con gli scenari di altre opzioni di investimento/prodotti.
Gli importi dei rimborsi varieranno a seconda della performance del mercato e del periodo di tempo per cui è mantenuta l'opzione di investimento/prodotto.
Lo scenario di stress indica quale potrebbe essere l'importo rimborsato in circostanze di mercato estreme e non tiene conto della situazione in cui non siamo in grado di pagarvi.
Le cifre riportate comprendono tutti i costi del prodotto in quanto tale, ma possono non comprendere tutti i costi da voi pagati al consulente o al distributore. Le cifre non tengono conto della vostra situazione fiscale personale, che può incidere anch'essa sull'importo del rimborso.

Documento contenente le informazioni chiave - Allegato

Investimento: € 10.000 Premio assicurativo: € 0		1 anno	3 anni	5 anni (Periodo di detenzione raccomandato)
Scenario in caso di sopravvivenza				
Scenario di stress	**Possibile rimborso al netto dei costi**	**€ 5.113,70**	**€ 5.539,72**	**€ 4.545,44**
	Rendimento medio per ciascun anno	-48,86%	-17,87%	-14,59%
Scenario sfavorevole	**Possibile rimborso al netto dei costi**	**€ 9.205,95**	**€ 9.470,42**	**€ 10.029,05**
	Rendimento medio per ciascun anno	-7,94%	-1,80%	0,06%
Scenario moderato	**Possibile rimborso al netto dei costi**	**€ 10.464,70**	**€ 11.814,30**	**€ 13.337,97**
	Rendimento medio per ciascun anno	4,65%	5,71%	5,93%
Scenario favorevole	**Possibile rimborso al netto dei costi**	**€ 11.862,35**	**€ 14.697,15**	**€ 17.689,09**
	Rendimento medio per ciascun anno	18,62%	13,70%	12,08%
Scenario in caso di decesso				
Evento assicurato	**Possibile rimborso a favore dei beneficiari al netto dei costi**	**€ 10.987,93**	**€ 12.405,02**	**€ 13.604,73**

Quali sono i costi?

La diminuzione del rendimento (Reduction in Yield - RIY) esprime l'impatto dei costi totali sostenuti sul possibile rendimento dell'investimento. I costi totali tengono conto dei costi una tantum, correnti e accessori. Gli importi qui riportati corrispondono ai costi cumulativi del prodotto in 3 periodi di detenzione differenti e comprendono le potenziali penali per uscita anticipata. Questi importi si basano sull'ipotesi che siano investiti 10.000 €. Gli importi sono stimati e potrebbero cambiare in futuro.

Andamento dei costi nel tempo

Investimento: € 10.000 Scenari	In caso di disinvestimento dopo 1 anno	In caso di disinvestimento dopo 3 anni	In caso di disinvestimento dopo 5 anni
Costi totali	**€ 387,89**	**€ 888,52**	**€ 1.453,71**
Impatto annuo sul rendimento	4,02%	2,89%	2,66%

Composizione dei costi

La tabella mostra:

- l'impatto annuo che ogni tipo di costo ha sul tuo investimento alla fine del periodo di detenzione raccomandato;
- il significato delle differenti categorie di costo.

Questa tabella mostra l'impatto annuale sul rendimento			
Costi una tantum	Costi di ingresso	0,34%	Impatto dei costi da sostenere al momento della sottoscrizione dell'investimento. Questo importo comprende i costi di distribuzione del prodotto.
	Costi di uscita	0,00%	Impatto dei costi di uscita al termine del periodo di detenzione raccomandato.
Costi ricorrenti	Costi di transazione	0,00%	Impatto dei nostri costi di acquisto e vendita degli investimenti sottostanti per il prodotto.
	Altri costi ricorrenti	2,32%	Impatto dei costi che tratteniamo ogni anno per gestire i tuoi investimenti.

Periodo di detenzione raccomandato dell'opzione di investimento: 5 anni

Documento contenente le informazioni chiave - Allegato

Di seguito vengono riportate le caratteristiche dell'opzione di investimento sottostante il prodotto in relazione a: indicatore di rischio, scenari di performance, costi totali, impatto annuale sul rendimento (RIY) nonché il periodo di detenzione raccomandato.
Le informazioni qui esposte presuppongono che l'intero capitale sia investito nella presente opzione; per i limiti di investimento tra le opzioni disponibili si rimanda a quanto previsto dal Set Informativo.

Prodotto

BCC VITA - UNICA (CONFIGURAZIONE STANDARD)

Opzione di investimento

JPMORGAN FUNDS - JPM GLOBAL GOVERNMENT BOND I (ACC) - EUR (ISIN: LU0406674662)

Emittente: JPMorgan Asset Management (Europe) S.à r.l.
Linea di investimento di appartenenza: Obbligazionario Governativo

Data di realizzazione del documento: 05 agosto 2021

Cos'è questa opzione d'investimento?

Per le informazioni specifiche su obiettivi e politica di investimento del presente Fondo Esterno si rimanda al relativo KIID redatto dalla relativa Società istitutiva.

Quali sono i rischi e qual è il potenziale rendimento?

Indicatore di rischio

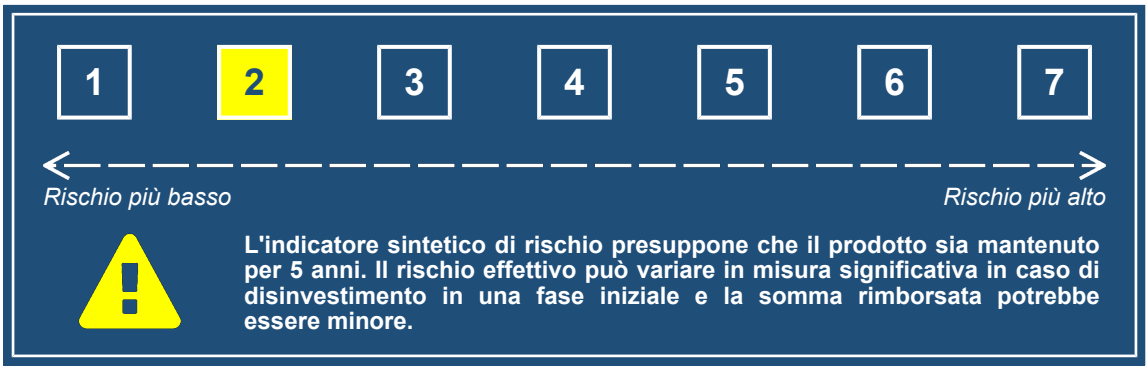

L'indicatore sintetico di rischio è un'indicazione orientativa del livello di rischio di questo prodotto rispetto ad altri prodotti. Esso esprime la probabilità che il prodotto subisca perdite monetarie a causa di movimenti sul mercato o a causa della nostra incapacità di pagarvi quanto dovuto.
Abbiamo classificato questo prodotto al livello **2** su **7**, che corrisponde alla classe di rischio bassa.
Ciò significa che le perdite potenziali dovute alla performance futura di questa opzione sono classificate nel livello basso e che è molto improbabile che le cattive condizioni di mercato influenzino la capacità della Compagnia di pagarvi quanto dovuto.

La presente opzione di investimento non comprende alcuna protezione dalla performance futura del mercato; pertanto potresti perdere il tuo intero investimento o parte di esso.

L'entità degli eventuali costi di riscatto è riportata nella sezione "Per quanto tempo devo detenerlo? Posso ritirare il capitale prematuramente?".

Scenari di performance

L'andamento futuro del mercato non può essere previsto con precisione. Gli scenari sotto indicati rappresentano solamente un'indicazione di alcuni dei possibili esiti dell'investimento e sono basati su rendimenti recenti. L'effettivo rendimento dell'investimento potrebbe pertanto essere inferiore a quello sotto riportato.
Questa tabella mostra gli importi dei possibili rimborsi nei prossimi 5 anni, in diversi scenari, ipotizzando un investimento di 10.000 €.
Gli scenari presentati mostrano la possibile performance dell'investimento. Possono essere confrontati con gli scenari di altre opzioni di investimento/prodotti.
Gli importi dei rimborsi varieranno a seconda della performance del mercato e del periodo di tempo per cui è mantenuta l'opzione di investimento/prodotto.
Lo scenario di stress indica quale potrebbe essere l'importo rimborsato in circostanze di mercato estreme e non tiene conto della situazione in cui non siamo in grado di pagarvi.
Le cifre riportate comprendono tutti i costi del prodotto in quanto tale, ma possono non comprendere tutti i costi da voi pagati al consulente o al distributore. Le cifre non tengono conto della vostra situazione fiscale personale, che può incidere anch'essa sull'importo del rimborso.

Documento contenente le informazioni chiave - Allegato

Investimento: € 10.000 Premio assicurativo: € 0		1 anno	3 anni	5 anni (Periodo di detenzione raccomandato)
Scenario in caso di sopravvivenza				
Scenario di stress	**Possibile rimborso al netto dei costi**	**€ 7.497,07**	**€ 8.319,68**	**€ 7.798,89**
	Rendimento medio per ciascun anno	-25,03%	-5,95%	-4,85%
Scenario sfavorevole	**Possibile rimborso al netto dei costi**	**€ 9.405,62**	**€ 9.066,26**	**€ 8.824,25**
	Rendimento medio per ciascun anno	-5,94%	-3,21%	-2,47%
Scenario moderato	**Possibile rimborso al netto dei costi**	**€ 9.813,46**	**€ 9.757,85**	**€ 9.702,55**
	Rendimento medio per ciascun anno	-1,87%	-0,81%	-0,60%
Scenario favorevole	**Possibile rimborso al netto dei costi**	**€ 10.235,89**	**€ 10.499,02**	**€ 10.665,05**
	Rendimento medio per ciascun anno	2,36%	1,64%	1,30%
Scenario in caso di decesso				
Evento assicurato	**Possibile rimborso a favore dei beneficiari al netto dei costi**	**€ 10.304,13**	**€ 10.245,74**	**€ 9.896,60**

Quali sono i costi?

La diminuzione del rendimento (Reduction in Yield - RIY) esprime l'impatto dei costi totali sostenuti sul possibile rendimento dell'investimento. I costi totali tengono conto dei costi una tantum, correnti e accessori. Gli importi qui riportati corrispondono ai costi cumulativi del prodotto in 3 periodi di detenzione differenti e comprendono le potenziali penali per uscita anticipata. Questi importi si basano sull'ipotesi che siano investiti 10.000 €. Gli importi sono stimati e potrebbero cambiare in futuro.

Andamento dei costi nel tempo

Investimento: € 10.000 Scenari	In caso di disinvestimento dopo 1 anno	In caso di disinvestimento dopo 3 anni	In caso di disinvestimento dopo 5 anni
Costi totali	**€ 324,85**	**€ 654,11**	**€ 981,51**
Impatto annuo sul rendimento	3,27%	2,21%	2,00%

Composizione dei costi

La tabella mostra:

- l'impatto annuo che ogni tipo di costo ha sul tuo investimento alla fine del periodo di detenzione raccomandato;
- il significato delle differenti categorie di costo.

Questa tabella mostra l'impatto annuale sul rendimento			
Costi una tantum	Costi di ingresso	0,32%	Impatto dei costi da sostenere al momento della sottoscrizione dell'investimento. Questo importo comprende i costi di distribuzione del prodotto.
	Costi di uscita	0,00%	Impatto dei costi di uscita al termine del periodo di detenzione raccomandato.
Costi ricorrenti	Costi di transazione	0,00%	Impatto dei nostri costi di acquisto e vendita degli investimenti sottostanti per il prodotto.
	Altri costi ricorrenti	1,68%	Impatto dei costi che tratteniamo ogni anno per gestire i tuoi investimenti.

Periodo di detenzione raccomandato dell'opzione di investimento: 5 anni

Documento contenente le informazioni chiave - Allegato

Di seguito vengono riportate le caratteristiche dell'opzione di investimento sottostante il prodotto in relazione a: indicatore di rischio, scenari di performance, costi totali, impatto annuale sul rendimento (RIY) nonché il periodo di detenzione raccomandato.
Le informazioni qui esposte presuppongono che l'intero capitale sia investito nella presente opzione; per i limiti di investimento tra le opzioni disponibili si rimanda a quanto previsto dal Set Informativo.

Prodotto

BCC VITA - UNICA (CONFIGURAZIONE STANDARD)

Opzione di investimento

JPMORGAN FUNDS - JPM GLOBAL STRATEGIC BOND C (PERF) (ACC) - EUR (HEDGED) (ISIN: LU0587803247)

Emittente: JPMorgan Asset Management (Europe) S.à r.l.
Linea di investimento di appartenenza: Obbligazionario Flessibile Moderato

Data di realizzazione del documento: 05 agosto 2021

Cos'è questa opzione d'investimento?

Per le informazioni specifiche su obiettivi e politica di investimento del presente Fondo Esterno si rimanda al relativo KIID redatto dalla relativa Società istitutiva.

Quali sono i rischi e qual è il potenziale rendimento?

Indicatore di rischio

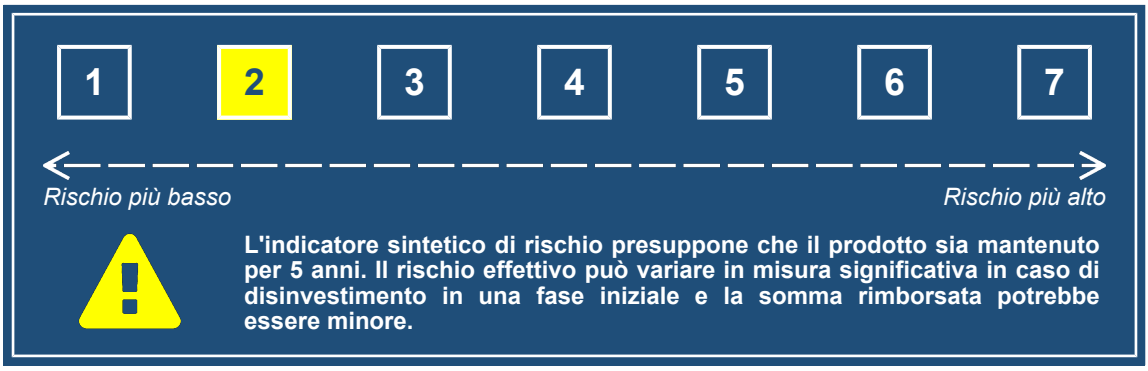

L'indicatore sintetico di rischio è un'indicazione orientativa del livello di rischio di questo prodotto rispetto ad altri prodotti. Esso esprime la probabilità che il prodotto subisca perdite monetarie a causa di movimenti sul mercato o a causa della nostra incapacità di pagarvi quanto dovuto.
Abbiamo classificato questo prodotto al livello **2** su **7**, che corrisponde alla classe di rischio bassa.
Ciò significa che le perdite potenziali dovute alla performance futura di questa opzione sono classificate nel livello basso e che è molto improbabile che le cattive condizioni di mercato influenzino la capacità della Compagnia di pagarvi quanto dovuto.

La presente opzione di investimento non comprende alcuna protezione dalla performance futura del mercato; pertanto potresti perdere il tuo intero investimento o parte di esso.

L'entità degli eventuali costi di riscatto è riportata nella sezione "Per quanto tempo devo detenerlo? Posso ritirare il capitale prematuramente?".

Scenari di performance

L'andamento futuro del mercato non può essere previsto con precisione. Gli scenari sotto indicati rappresentano solamente un'indicazione di alcuni dei possibili esiti dell'investimento e sono basati su rendimenti recenti. L'effettivo rendimento dell'investimento potrebbe pertanto essere inferiore a quello sotto riportato.
Questa tabella mostra gli importi dei possibili rimborsi nei prossimi 5 anni, in diversi scenari, ipotizzando un investimento di 10.000 €.
Gli scenari presentati mostrano la possibile performance dell'investimento. Possono essere confrontati con gli scenari di altre opzioni di investimento/prodotti.
Gli importi dei rimborsi varieranno a seconda della performance del mercato e del periodo di tempo per cui è mantenuta l'opzione di investimento/prodotto.
Lo scenario di stress indica quale potrebbe essere l'importo rimborsato in circostanze di mercato estreme e non tiene conto della situazione in cui non siamo in grado di pagarvi.
Le cifre riportate comprendono tutti i costi del prodotto in quanto tale, ma possono non comprendere tutti i costi da voi pagati al consulente o al distributore. Le cifre non tengono conto della vostra situazione fiscale personale, che può incidere anch'essa sull'importo del rimborso.

Documento contenente le informazioni chiave - Allegato

Investimento: € 10.000 Premio assicurativo: € 0		1 anno	3 anni	5 anni (Periodo di detenzione raccomandato)
Scenario in caso di sopravvivenza				
Scenario di stress	**Possibile rimborso al netto dei costi**	**€ 7.643,38**	**€ 8.744,93**	**€ 8.295,17**
	Rendimento medio per ciascun anno	-23,57%	-4,37%	-3,67%
Scenario sfavorevole	**Possibile rimborso al netto dei costi**	**€ 9.524,69**	**€ 9.272,68**	**€ 9.090,40**
	Rendimento medio per ciascun anno	-4,75%	-2,49%	-1,89%
Scenario moderato	**Possibile rimborso al netto dei costi**	**€ 9.819,40**	**€ 9.775,07**	**€ 9.730,94**
	Rendimento medio per ciascun anno	-1,81%	-0,76%	-0,54%
Scenario favorevole	**Possibile rimborso al netto dei costi**	**€ 10.119,31**	**€ 10.300,69**	**€ 10.412,59**
	Rendimento medio per ciascun anno	1,19%	0,99%	0,81%
Scenario in caso di decesso				
Evento assicurato	**Possibile rimborso a favore dei beneficiari al netto dei costi**	**€ 10.310,37**	**€ 10.263,83**	**€ 9.925,56**

Quali sono i costi?

La diminuzione del rendimento (Reduction in Yield - RIY) esprime l'impatto dei costi totali sostenuti sul possibile rendimento dell'investimento. I costi totali tengono conto dei costi una tantum, correnti e accessori. Gli importi qui riportati corrispondono ai costi cumulativi del prodotto in 3 periodi di detenzione differenti e comprendono le potenziali penali per uscita anticipata. Questi importi si basano sull'ipotesi che siano investiti 10.000 €. Gli importi sono stimati e potrebbero cambiare in futuro.

Andamento dei costi nel tempo

Investimento: € 10.000 Scenari	In caso di disinvestimento dopo 1 anno	In caso di disinvestimento dopo 3 anni	In caso di disinvestimento dopo 5 anni
Costi totali	**€ 383,15**	**€ 828,90**	**€ 1.272,65**
Impatto annuo sul rendimento	3,86%	2,81%	2,59%

Composizione dei costi

La tabella mostra:

- l'impatto annuo che ogni tipo di costo ha sul tuo investimento alla fine del periodo di detenzione raccomandato;
- il significato delle differenti categorie di costo.

Questa tabella mostra l'impatto annuale sul rendimento			
Costi una tantum	Costi di ingresso	0,32%	Impatto dei costi da sostenere al momento della sottoscrizione dell'investimento. Questo importo comprende i costi di distribuzione del prodotto.
	Costi di uscita	0,00%	Impatto dei costi di uscita al termine del periodo di detenzione raccomandato.
Costi ricorrenti	Costi di transazione	0,00%	Impatto dei nostri costi di acquisto e vendita degli investimenti sottostanti per il prodotto.
	Altri costi ricorrenti	2,27%	Impatto dei costi che tratteniamo ogni anno per gestire i tuoi investimenti.

Periodo di detenzione raccomandato dell'opzione di investimento: 5 anni

Documento contenente le informazioni chiave - Allegato

Di seguito vengono riportate le caratteristiche dell'opzione di investimento sottostante il prodotto in relazione a: indicatore di rischio, scenari di performance, costi totali, impatto annuale sul rendimento (RIY) nonché il periodo di detenzione raccomandato.
Le informazioni qui esposte presuppongono che l'intero capitale sia investito nella presente opzione; per i limiti di investimento tra le opzioni disponibili si rimanda a quanto previsto dal Set Informativo.

Prodotto

BCC VITA - UNICA (CONFIGURAZIONE STANDARD)

Opzione di investimento

JPMORGAN INVESTMENT FUNDS - JPM GLOBAL HIGH YIELD BOND I (ACC) - EUR (HEDGED) (ISIN: LU0248018375)

Emittente: JPMorgan Asset Management (Europe) S.à r.l.
Linea di investimento di appartenenza: Obbligazionario High Yield

Data di realizzazione del documento: 05 agosto 2021

Cos'è questa opzione d'investimento?

Per le informazioni specifiche su obiettivi e politica di investimento del presente Fondo Esterno si rimanda al relativo KIID redatto dalla relativa Società istitutiva.

Quali sono i rischi e qual è il potenziale rendimento?

Indicatore di rischio

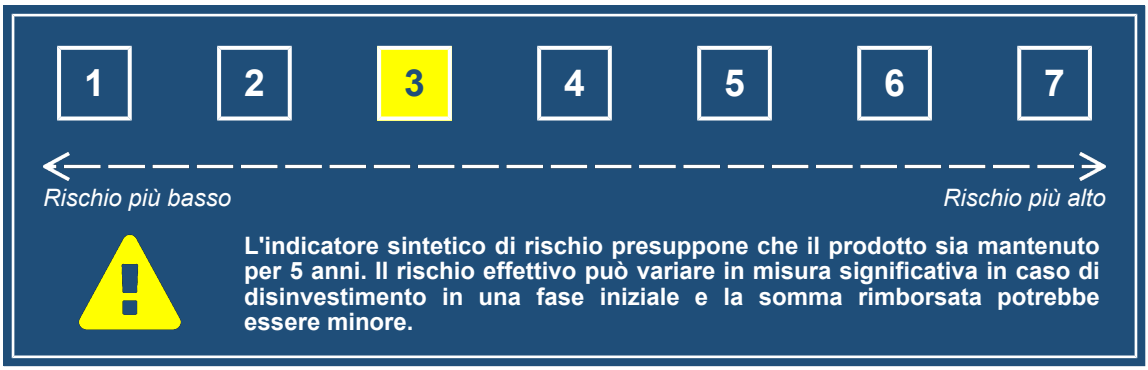

L'indicatore sintetico di rischio è un'indicazione orientativa del livello di rischio di questo prodotto rispetto ad altri prodotti. Esso esprime la probabilità che il prodotto subisca perdite monetarie a causa di movimenti sul mercato o a causa della nostra incapacità di pagarvi quanto dovuto.
Abbiamo classificato questo prodotto al livello **3** su **7**, che corrisponde alla classe di rischio medio-bassa.
Ciò significa che le perdite potenziali dovute alla performance futura di questa opzione sono classificate nel livello medio-basso e che è molto improbabile che le cattive condizioni di mercato influenzino la capacità della Compagnia di pagarvi quanto dovuto.

La presente opzione di investimento non comprende alcuna protezione dalla performance futura del mercato; pertanto potresti perdere il tuo intero investimento o parte di esso.

L'entità degli eventuali costi di riscatto è riportata nella sezione "Per quanto tempo devo detenerlo? Posso ritirare il capitale prematuramente?".

Scenari di performance

L'andamento futuro del mercato non può essere previsto con precisione. Gli scenari sotto indicati rappresentano solamente un'indicazione di alcuni dei possibili esiti dell'investimento e sono basati su rendimenti recenti. L'effettivo rendimento dell'investimento potrebbe pertanto essere inferiore a quello sotto riportato.
Questa tabella mostra gli importi dei possibili rimborsi nei prossimi 5 anni, in diversi scenari, ipotizzando un investimento di 10.000 €.
Gli scenari presentati mostrano la possibile performance dell'investimento. Possono essere confrontati con gli scenari di altre opzioni di investimento/prodotti.
Gli importi dei rimborsi varieranno a seconda della performance del mercato e del periodo di tempo per cui è mantenuta l'opzione di investimento/prodotto.
Lo scenario di stress indica quale potrebbe essere l'importo rimborsato in circostanze di mercato estreme e non tiene conto della situazione in cui non siamo in grado di pagarvi.
Le cifre riportate comprendono tutti i costi del prodotto in quanto tale, ma possono non comprendere tutti i costi da voi pagati al consulente o al distributore. Le cifre non tengono conto della vostra situazione fiscale personale, che può incidere anch'essa sull'importo del rimborso.

Documento contenente le informazioni chiave - Allegato

Investimento: € 10.000 Premio assicurativo: € 0		1 anno	3 anni	5 anni (Periodo di detenzione raccomandato)
Scenario in caso di sopravvivenza				
Scenario di stress	**Possibile rimborso al netto dei costi**	**€ 4.014,80**	**€ 7.750,54**	**€ 7.106,89**
	Rendimento medio per ciascun anno	-59,85%	-8,14%	-6,60%
Scenario sfavorevole	**Possibile rimborso al netto dei costi**	**€ 9.327,19**	**€ 9.299,76**	**€ 9.453,19**
	Rendimento medio per ciascun anno	-6,73%	-2,39%	-1,12%
Scenario moderato	**Possibile rimborso al netto dei costi**	**€ 10.136,25**	**€ 10.747,81**	**€ 11.396,27**
	Rendimento medio per ciascun anno	1,36%	2,43%	2,65%
Scenario favorevole	**Possibile rimborso al netto dei costi**	**€ 11.003,87**	**€ 12.408,22**	**€ 13.724,24**
	Rendimento medio per ciascun anno	10,04%	7,46%	6,54%
Scenario in caso di decesso				
Evento assicurato	**Possibile rimborso a favore dei beneficiari al netto dei costi**	**€ 10.643,06**	**€ 11.285,20**	**€ 11.624,20**

Quali sono i costi?

La diminuzione del rendimento (Reduction in Yield - RIY) esprime l'impatto dei costi totali sostenuti sul possibile rendimento dell'investimento. I costi totali tengono conto dei costi una tantum, correnti e accessori. Gli importi qui riportati corrispondono ai costi cumulativi del prodotto in 3 periodi di detenzione differenti e comprendono le potenziali penali per uscita anticipata. Questi importi si basano sull'ipotesi che siano investiti 10.000 €. Gli importi sono stimati e potrebbero cambiare in futuro.

Andamento dei costi nel tempo

Investimento: € 10.000 Scenari	In caso di disinvestimento dopo 1 anno	In caso di disinvestimento dopo 3 anni	In caso di disinvestimento dopo 5 anni
Costi totali	**€ 349,12**	**€ 745,43**	**€ 1.165,64**
Impatto annuo sul rendimento	3,57%	2,48%	2,26%

Composizione dei costi

La tabella mostra:

- l'impatto annuo che ogni tipo di costo ha sul tuo investimento alla fine del periodo di detenzione raccomandato;
- il significato delle differenti categorie di costo.

Questa tabella mostra l'impatto annuale sul rendimento			
Costi una tantum	Costi di ingresso	0,33%	Impatto dei costi da sostenere al momento della sottoscrizione dell'investimento. Questo importo comprende i costi di distribuzione del prodotto.
	Costi di uscita	0,00%	Impatto dei costi di uscita al termine del periodo di detenzione raccomandato.
Costi ricorrenti	Costi di transazione	0,00%	Impatto dei nostri costi di acquisto e vendita degli investimenti sottostanti per il prodotto.
	Altri costi ricorrenti	1,93%	Impatto dei costi che tratteniamo ogni anno per gestire i tuoi investimenti.

Periodo di detenzione raccomandato dell'opzione di investimento: 5 anni

Documento contenente le informazioni chiave - Allegato

Di seguito vengono riportate le caratteristiche dell'opzione di investimento sottostante il prodotto in relazione a: indicatore di rischio, scenari di performance, costi totali, impatto annuale sul rendimento (RIY) nonché il periodo di detenzione raccomandato.
Le informazioni qui esposte presuppongono che l'intero capitale sia investito nella presente opzione; per i limiti di investimento tra le opzioni disponibili si rimanda a quanto previsto dal Set Informativo.

Prodotto

BCC VITA - UNICA (CONFIGURAZIONE STANDARD)

Opzione di investimento

JPMORGAN INVESTMENT FUNDS - JPM GLOBAL INCOME CONSERVATIVE C (ACC) - EUR (ISIN: LU1458463822)

Emittente: JPMorgan Asset Management (Europe) S.à r.l.
Linea di investimento di appartenenza: Bilanciato Flessibile Prudente

Data di realizzazione del documento: 05 agosto 2021

Cos'è questa opzione d'investimento?

Per le informazioni specifiche su obiettivi e politica di investimento del presente Fondo Esterno si rimanda al relativo KIID redatto dalla relativa Società istitutiva.

Quali sono i rischi e qual è il potenziale rendimento?

Indicatore di rischio

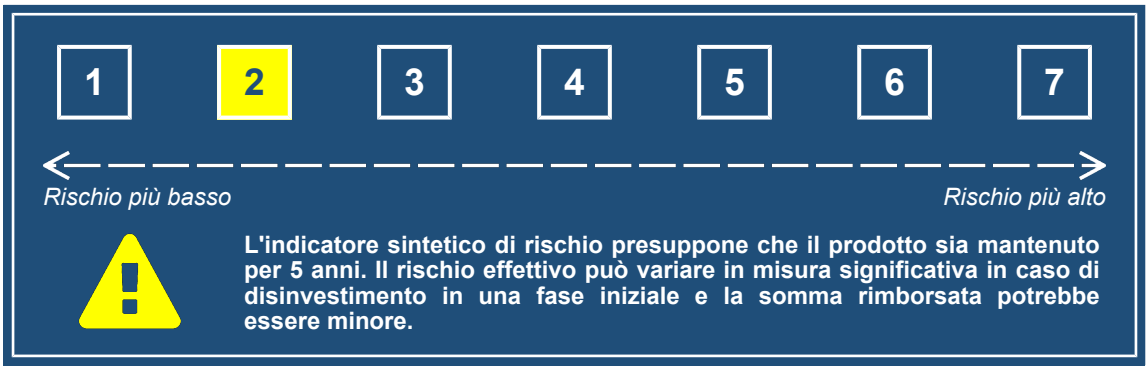

L'indicatore sintetico di rischio è un'indicazione orientativa del livello di rischio di questo prodotto rispetto ad altri prodotti. Esso esprime la probabilità che il prodotto subisca perdite monetarie a causa di movimenti sul mercato o a causa della nostra incapacità di pagarvi quanto dovuto.
Abbiamo classificato questo prodotto al livello **2** su **7**, che corrisponde alla classe di rischio bassa.
Ciò significa che le perdite potenziali dovute alla performance futura di questa opzione sono classificate nel livello basso e che è molto improbabile che le cattive condizioni di mercato influenzino la capacità della Compagnia di pagarvi quanto dovuto.

La presente opzione di investimento non comprende alcuna protezione dalla performance futura del mercato; pertanto potresti perdere il tuo intero investimento o parte di esso.

L'entità degli eventuali costi di riscatto è riportata nella sezione "Per quanto tempo devo detenerlo? Posso ritirare il capitale prematuramente?".

Scenari di performance

L'andamento futuro del mercato non può essere previsto con precisione. Gli scenari sotto indicati rappresentano solamente un'indicazione di alcuni dei possibili esiti dell'investimento e sono basati su rendimenti recenti. L'effettivo rendimento dell'investimento potrebbe pertanto essere inferiore a quello sotto riportato.
Questa tabella mostra gli importi dei possibili rimborsi nei prossimi 5 anni, in diversi scenari, ipotizzando un investimento di 10.000 €.
Gli scenari presentati mostrano la possibile performance dell'investimento. Possono essere confrontati con gli scenari di altre opzioni di investimento/prodotti.
Gli importi dei rimborsi varieranno a seconda della performance del mercato e del periodo di tempo per cui è mantenuta l'opzione di investimento/prodotto.
Lo scenario di stress indica quale potrebbe essere l'importo rimborsato in circostanze di mercato estreme e non tiene conto della situazione in cui non siamo in grado di pagarvi.
Le cifre riportate comprendono tutti i costi del prodotto in quanto tale, ma possono non comprendere tutti i costi da voi pagati al consulente o al distributore. Le cifre non tengono conto della vostra situazione fiscale personale, che può incidere anch'essa sull'importo del rimborso.

Documento contenente le informazioni chiave - Allegato

Investimento: € 10.000 Premio assicurativo: € 0		1 anno	3 anni	5 anni (Periodo di detenzione raccomandato)
Scenario in caso di sopravvivenza				
Scenario di stress	**Possibile rimborso al netto dei costi**	**€ 6.963,18**	**€ 8.049,01**	**€ 7.462,70**
	Rendimento medio per ciascun anno	-30,37%	-6,98%	-5,69%
Scenario sfavorevole	**Possibile rimborso al netto dei costi**	**€ 9.515,26**	**€ 9.473,32**	**€ 9.538,31**
	Rendimento medio per ciascun anno	-4,85%	-1,79%	-0,94%
Scenario moderato	**Possibile rimborso al netto dei costi**	**€ 10.002,93**	**€ 10.324,61**	**€ 10.656,63**
	Rendimento medio per ciascun anno	0,03%	1,07%	1,28%
Scenario favorevole	**Possibile rimborso al netto dei costi**	**€ 10.496,70**	**€ 11.232,18**	**€ 11.884,67**
	Rendimento medio per ciascun anno	4,97%	3,95%	3,51%
Scenario in caso di decesso				
Evento assicurato	**Possibile rimborso a favore dei beneficiari al netto dei costi**	**€ 10.503,08**	**€ 10.840,84**	**€ 10.869,76**

Quali sono i costi?

La diminuzione del rendimento (Reduction in Yield - RIY) esprime l'impatto dei costi totali sostenuti sul possibile rendimento dell'investimento. I costi totali tengono conto dei costi una tantum, correnti e accessori. Gli importi qui riportati corrispondono ai costi cumulativi del prodotto in 3 periodi di detenzione differenti e comprendono le potenziali penali per uscita anticipata. Questi importi si basano sull'ipotesi che siano investiti 10.000 €. Gli importi sono stimati e potrebbero cambiare in futuro.

Andamento dei costi nel tempo

Investimento: € 10.000 Scenari	In caso di disinvestimento dopo 1 anno	In caso di disinvestimento dopo 3 anni	In caso di disinvestimento dopo 5 anni
Costi totali	**€ 375,35**	**€ 817,49**	**€ 1.273,84**
Impatto annuo sul rendimento	3,81%	2,74%	2,52%

Composizione dei costi

La tabella mostra:

- l'impatto annuo che ogni tipo di costo ha sul tuo investimento alla fine del periodo di detenzione raccomandato;
- il significato delle differenti categorie di costo.

Questa tabella mostra l'impatto annuale sul rendimento			
Costi una tantum	Costi di ingresso	0,33%	Impatto dei costi da sostenere al momento della sottoscrizione dell'investimento. Questo importo comprende i costi di distribuzione del prodotto.
	Costi di uscita	0,00%	Impatto dei costi di uscita al termine del periodo di detenzione raccomandato.
Costi ricorrenti	Costi di transazione	0,00%	Impatto dei nostri costi di acquisto e vendita degli investimenti sottostanti per il prodotto.
	Altri costi ricorrenti	2,19%	Impatto dei costi che tratteniamo ogni anno per gestire i tuoi investimenti.

Periodo di detenzione raccomandato dell'opzione di investimento: 5 anni

Documento contenente le informazioni chiave - Allegato

Di seguito vengono riportate le caratteristiche dell'opzione di investimento sottostante il prodotto in relazione a: indicatore di rischio, scenari di performance, costi totali, impatto annuale sul rendimento (RIY) nonché il periodo di detenzione raccomandato.
Le informazioni qui esposte presuppongono che l'intero capitale sia investito nella presente opzione; per i limiti di investimento tra le opzioni disponibili si rimanda a quanto previsto dal Set Informativo.

Prodotto

BCC VITA - UNICA (CONFIGURAZIONE STANDARD)

Opzione di investimento

JPMORGAN INVESTMENT FUNDS - JPM GLOBAL INCOME I (ACC) - EUR (ISIN: LU1111988298)

Emittente: JPMorgan Asset Management (Europe) S.à r.l.
Linea di investimento di appartenenza: Bilanciato Flessibile Moderato

Data di realizzazione del documento: 05 agosto 2021

Cos'è questa opzione d'investimento?

Per le informazioni specifiche su obiettivi e politica di investimento del presente Fondo Esterno si rimanda al relativo KIID redatto dalla relativa Società istitutiva.

Quali sono i rischi e qual è il potenziale rendimento?

Indicatore di rischio

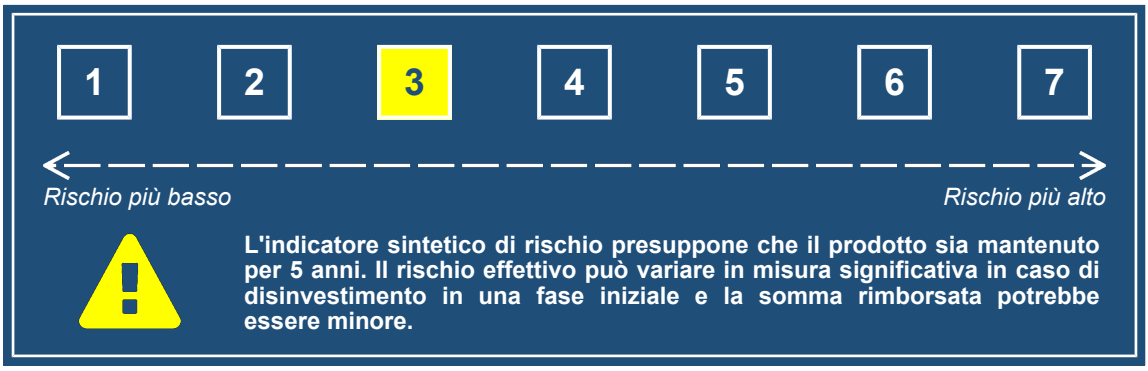

L'indicatore sintetico di rischio è un'indicazione orientativa del livello di rischio di questo prodotto rispetto ad altri prodotti. Esso esprime la probabilità che il prodotto subisca perdite monetarie a causa di movimenti sul mercato o a causa della nostra incapacità di pagarvi quanto dovuto.
Abbiamo classificato questo prodotto al livello **3** su **7**, che corrisponde alla classe di rischio medio-bassa.
Ciò significa che le perdite potenziali dovute alla performance futura di questa opzione sono classificate nel livello medio-basso e che è molto improbabile che le cattive condizioni di mercato influenzino la capacità della Compagnia di pagarvi quanto dovuto.

La presente opzione di investimento non comprende alcuna protezione dalla performance futura del mercato; pertanto potresti perdere il tuo intero investimento o parte di esso.

L'entità degli eventuali costi di riscatto è riportata nella sezione "Per quanto tempo devo detenerlo? Posso ritirare il capitale prematuramente?".

Scenari di performance

L'andamento futuro del mercato non può essere previsto con precisione. Gli scenari sotto indicati rappresentano solamente un'indicazione di alcuni dei possibili esiti dell'investimento e sono basati su rendimenti recenti. L'effettivo rendimento dell'investimento potrebbe pertanto essere inferiore a quello sotto riportato.
Questa tabella mostra gli importi dei possibili rimborsi nei prossimi 5 anni, in diversi scenari, ipotizzando un investimento di 10.000 €.
Gli scenari presentati mostrano la possibile performance dell'investimento. Possono essere confrontati con gli scenari di altre opzioni di investimento/prodotti.
Gli importi dei rimborsi varieranno a seconda della performance del mercato e del periodo di tempo per cui è mantenuta l'opzione di investimento/prodotto.
Lo scenario di stress indica quale potrebbe essere l'importo rimborsato in circostanze di mercato estreme e non tiene conto della situazione in cui non siamo in grado di pagarvi.
Le cifre riportate comprendono tutti i costi del prodotto in quanto tale, ma possono non comprendere tutti i costi da voi pagati al consulente o al distributore. Le cifre non tengono conto della vostra situazione fiscale personale, che può incidere anch'essa sull'importo del rimborso.

Documento contenente le informazioni chiave - Allegato

Investimento: € 10.000 Premio assicurativo: € 0		1 anno	3 anni	5 anni (Periodo di detenzione raccomandato)
Scenario in caso di sopravvivenza				
Scenario di stress	**Possibile rimborso al netto dei costi**	**€ 5.228,60**	**€ 7.490,09**	**€ 6.790,51**
	Rendimento medio per ciascun anno	-47,71%	-9,18%	-7,45%
Scenario sfavorevole	**Possibile rimborso al netto dei costi**	**€ 9.380,23**	**€ 9.422,81**	**€ 9.637,50**
	Rendimento medio per ciascun anno	-6,20%	-1,96%	-0,74%
Scenario moderato	**Possibile rimborso al netto dei costi**	**€ 10.161,61**	**€ 10.813,45**	**€ 11.507,10**
	Rendimento medio per ciascun anno	1,62%	2,64%	2,85%
Scenario favorevole	**Possibile rimborso al netto dei costi**	**€ 10.971,06**	**€ 12.367,59**	**€ 13.693,19**
	Rendimento medio per ciascun anno	9,71%	7,34%	6,49%
Scenario in caso di decesso				
Evento assicurato	**Possibile rimborso a favore dei beneficiari al netto dei costi**	**€ 10.669,69**	**€ 11.354,12**	**€ 11.737,24**

Quali sono i costi?

La diminuzione del rendimento (Reduction in Yield - RIY) esprime l'impatto dei costi totali sostenuti sul possibile rendimento dell'investimento. I costi totali tengono conto dei costi una tantum, correnti e accessori. Gli importi qui riportati corrispondono ai costi cumulativi del prodotto in 3 periodi di detenzione differenti e comprendono le potenziali penali per uscita anticipata. Questi importi si basano sull'ipotesi che siano investiti 10.000 €. Gli importi sono stimati e potrebbero cambiare in futuro.

Andamento dei costi nel tempo

Investimento: € 10.000 Scenari	In caso di disinvestimento dopo 1 anno	In caso di disinvestimento dopo 3 anni	In caso di disinvestimento dopo 5 anni
Costi totali	**€ 374,01**	**€ 823,69**	**€ 1.302,20**
Impatto annuo sul rendimento	3,83%	2,73%	2,51%

Composizione dei costi

La tabella mostra:

- l'impatto annuo che ogni tipo di costo ha sul tuo investimento alla fine del periodo di detenzione raccomandato;
- il significato delle differenti categorie di costo.

Questa tabella mostra l'impatto annuale sul rendimento			
Costi una tantum	Costi di ingresso	0,33%	Impatto dei costi da sostenere al momento della sottoscrizione dell'investimento. Questo importo comprende i costi di distribuzione del prodotto.
	Costi di uscita	0,00%	Impatto dei costi di uscita al termine del periodo di detenzione raccomandato.
Costi ricorrenti	Costi di transazione	0,00%	Impatto dei nostri costi di acquisto e vendita degli investimenti sottostanti per il prodotto.
	Altri costi ricorrenti	2,18%	Impatto dei costi che tratteniamo ogni anno per gestire i tuoi investimenti.

Periodo di detenzione raccomandato dell'opzione di investimento: 5 anni

Documento contenente le informazioni chiave - Allegato

Di seguito vengono riportate le caratteristiche dell'opzione di investimento sottostante il prodotto in relazione a: indicatore di rischio, scenari di performance, costi totali, impatto annuale sul rendimento (RIY) nonché il periodo di detenzione raccomandato.
Le informazioni qui esposte presuppongono che l'intero capitale sia investito nella presente opzione; per i limiti di investimento tra le opzioni disponibili si rimanda a quanto previsto dal Set Informativo.

Prodotto

BCC VITA - UNICA (CONFIGURAZIONE STANDARD)

Opzione di investimento

JPMORGAN INVESTMENT FUNDS - JPM GLOBAL MACRO OPPORTUNITIES I (ACC) - EUR (ISIN: LU0248010471)

Emittente: JPMorgan Asset Management (Europe) S.à r.l.
Linea di investimento di appartenenza: Bilanciato Flessibile Aggressivo

Data di realizzazione del documento: 05 agosto 2021

Cos'è questa opzione d'investimento?

Per le informazioni specifiche su obiettivi e politica di investimento del presente Fondo Esterno si rimanda al relativo KIID redatto dalla relativa Società istitutiva.

Quali sono i rischi e qual è il potenziale rendimento?

Indicatore di rischio

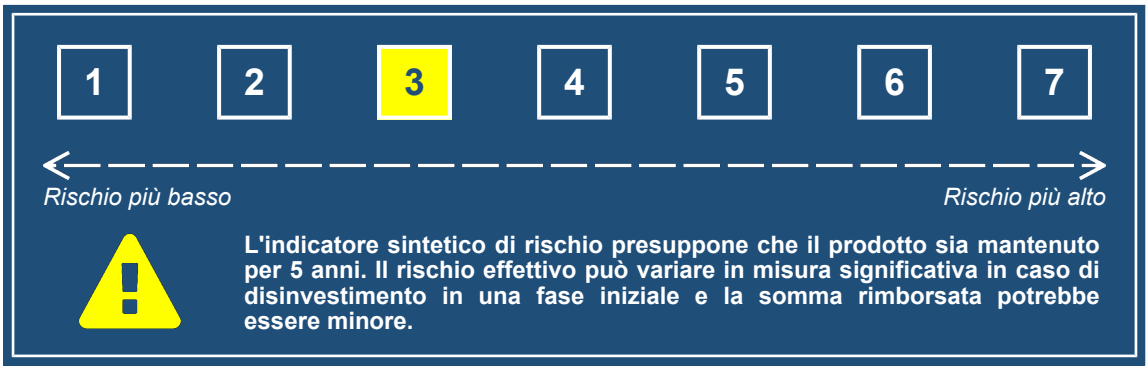

L'indicatore sintetico di rischio è un'indicazione orientativa del livello di rischio di questo prodotto rispetto ad altri prodotti. Esso esprime la probabilità che il prodotto subisca perdite monetarie a causa di movimenti sul mercato o a causa della nostra incapacità di pagarvi quanto dovuto.
Abbiamo classificato questo prodotto al livello **3** su **7**, che corrisponde alla classe di rischio medio-bassa.
Ciò significa che le perdite potenziali dovute alla performance futura di questa opzione sono classificate nel livello medio-basso e che è molto improbabile che le cattive condizioni di mercato influenzino la capacità della Compagnia di pagarvi quanto dovuto.

La presente opzione di investimento non comprende alcuna protezione dalla performance futura del mercato; pertanto potresti perdere il tuo intero investimento o parte di esso.

L'entità degli eventuali costi di riscatto è riportata nella sezione "Per quanto tempo devo detenerlo? Posso ritirare il capitale prematuramente?".

Scenari di performance

L'andamento futuro del mercato non può essere previsto con precisione. Gli scenari sotto indicati rappresentano solamente un'indicazione di alcuni dei possibili esiti dell'investimento e sono basati su rendimenti recenti. L'effettivo rendimento dell'investimento potrebbe pertanto essere inferiore a quello sotto riportato.
Questa tabella mostra gli importi dei possibili rimborsi nei prossimi 5 anni, in diversi scenari, ipotizzando un investimento di 10.000 €.
Gli scenari presentati mostrano la possibile performance dell'investimento. Possono essere confrontati con gli scenari di altre opzioni di investimento/prodotti.
Gli importi dei rimborsi varieranno a seconda della performance del mercato e del periodo di tempo per cui è mantenuta l'opzione di investimento/prodotto.
Lo scenario di stress indica quale potrebbe essere l'importo rimborsato in circostanze di mercato estreme e non tiene conto della situazione in cui non siamo in grado di pagarvi.
Le cifre riportate comprendono tutti i costi del prodotto in quanto tale, ma possono non comprendere tutti i costi da voi pagati al consulente o al distributore. Le cifre non tengono conto della vostra situazione fiscale personale, che può incidere anch'essa sull'importo del rimborso.

Documento contenente le informazioni chiave - Allegato

Investimento: € 10.000 Premio assicurativo: € 0		1 anno	3 anni	5 anni (Periodo di detenzione raccomandato)
Scenario in caso di sopravvivenza				
Scenario di stress	**Possibile rimborso al netto dei costi**	**€ 7.254,64**	**€ 7.236,60**	**€ 6.485,00**
	Rendimento medio per ciascun anno	-27,45%	-10,22%	-8,30%
Scenario sfavorevole	**Possibile rimborso al netto dei costi**	**€ 9.292,98**	**€ 9.229,24**	**€ 9.344,92**
	Rendimento medio per ciascun anno	-7,07%	-2,64%	-1,35%
Scenario moderato	**Possibile rimborso al netto dei costi**	**€ 10.117,46**	**€ 10.691,46**	**€ 11.298,02**
	Rendimento medio per ciascun anno	1,17%	2,25%	2,47%
Scenario favorevole	**Possibile rimborso al netto dei costi**	**€ 11.009,04**	**€ 12.378,53**	**€ 13.651,80**
	Rendimento medio per ciascun anno	10,09%	7,37%	6,42%
Scenario in caso di decesso				
Evento assicurato	**Possibile rimborso a favore dei beneficiari al netto dei costi**	**€ 10.623,34**	**€ 11.226,03**	**€ 11.523,98**

Quali sono i costi?

La diminuzione del rendimento (Reduction in Yield - RIY) esprime l'impatto dei costi totali sostenuti sul possibile rendimento dell'investimento. I costi totali tengono conto dei costi una tantum, correnti e accessori. Gli importi qui riportati corrispondono ai costi cumulativi del prodotto in 3 periodi di detenzione differenti e comprendono le potenziali penali per uscita anticipata. Questi importi si basano sull'ipotesi che siano investiti 10.000 €. Gli importi sono stimati e potrebbero cambiare in futuro.

Andamento dei costi nel tempo

Investimento: € 10.000 Scenari	In caso di disinvestimento dopo 1 anno	In caso di disinvestimento dopo 3 anni	In caso di disinvestimento dopo 5 anni
Costi totali	**€ 376,00**	**€ 827,31**	**€ 1.304,23**
Impatto annuo sul rendimento	3,84%	2,75%	2,53%

Composizione dei costi

La tabella mostra:

- l'impatto annuo che ogni tipo di costo ha sul tuo investimento alla fine del periodo di detenzione raccomandato;
- il significato delle differenti categorie di costo.

Questa tabella mostra l'impatto annuale sul rendimento			
Costi una tantum	Costi di ingresso	0,33%	Impatto dei costi da sostenere al momento della sottoscrizione dell'investimento. Questo importo comprende i costi di distribuzione del prodotto.
	Costi di uscita	0,00%	Impatto dei costi di uscita al termine del periodo di detenzione raccomandato.
Costi ricorrenti	Costi di transazione	0,00%	Impatto dei nostri costi di acquisto e vendita degli investimenti sottostanti per il prodotto.
	Altri costi ricorrenti	2,20%	Impatto dei costi che tratteniamo ogni anno per gestire i tuoi investimenti.

Periodo di detenzione raccomandato dell'opzione di investimento: 5 anni

Documento contenente le informazioni chiave - Allegato

Di seguito vengono riportate le caratteristiche dell'opzione di investimento sottostante il prodotto in relazione a: indicatore di rischio, scenari di performance, costi totali, impatto annuale sul rendimento (RIY) nonché il periodo di detenzione raccomandato.
Le informazioni qui esposte presuppongono che l'intero capitale sia investito nella presente opzione; per i limiti di investimento tra le opzioni disponibili si rimanda a quanto previsto dal Set Informativo.

Prodotto

BCC VITA - UNICA (CONFIGURAZIONE STANDARD)

Opzione di investimento

JPMORGAN INVESTMENT FUNDS - JPM INCOME OPPORTUNITY I (PERF) (ACC) - EUR (HEDGED) (ISIN: LU0289473133)

Emittente: JPMorgan Asset Management (Europe) S.à r.l.
Linea di investimento di appartenenza: Obbligazionario Flessibile Prudente

Data di realizzazione del documento: 05 agosto 2021

Cos'è questa opzione d'investimento?

Per le informazioni specifiche su obiettivi e politica di investimento del presente Fondo Esterno si rimanda al relativo KIID redatto dalla relativa Società istitutiva.

Quali sono i rischi e qual è il potenziale rendimento?

Indicatore di rischio

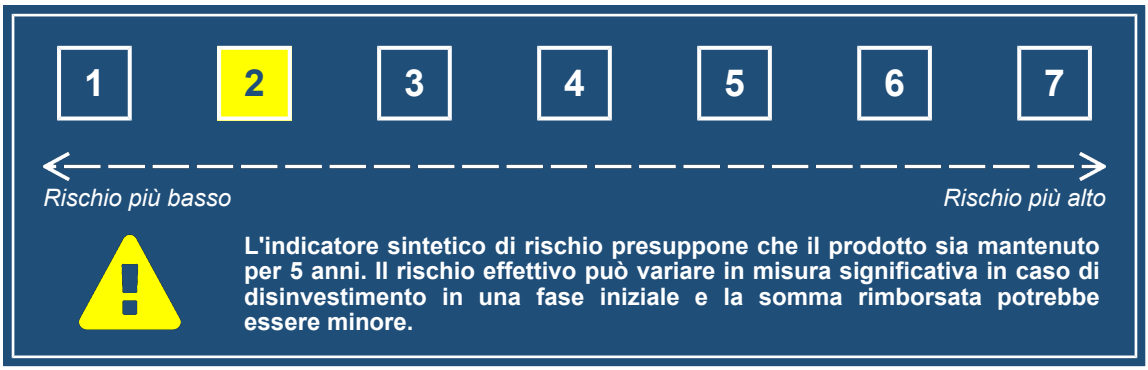

L'indicatore sintetico di rischio è un'indicazione orientativa del livello di rischio di questo prodotto rispetto ad altri prodotti. Esso esprime la probabilità che il prodotto subisca perdite monetarie a causa di movimenti sul mercato o a causa della nostra incapacità di pagarvi quanto dovuto.
Abbiamo classificato questo prodotto al livello **2** su **7**, che corrisponde alla classe di rischio bassa.
Ciò significa che le perdite potenziali dovute alla performance futura di questa opzione sono classificate nel livello basso e che è molto improbabile che le cattive condizioni di mercato influenzino la capacità della Compagnia di pagarvi quanto dovuto.

La presente opzione di investimento non comprende alcuna protezione dalla performance futura del mercato; pertanto potresti perdere il tuo intero investimento o parte di esso.

L'entità degli eventuali costi di riscatto è riportata nella sezione "Per quanto tempo devo detenerlo? Posso ritirare il capitale prematuramente?".

Scenari di performance

L'andamento futuro del mercato non può essere previsto con precisione. Gli scenari sotto indicati rappresentano solamente un'indicazione di alcuni dei possibili esiti dell'investimento e sono basati su rendimenti recenti. L'effettivo rendimento dell'investimento potrebbe pertanto essere inferiore a quello sotto riportato.
Questa tabella mostra gli importi dei possibili rimborsi nei prossimi 5 anni, in diversi scenari, ipotizzando un investimento di 10.000 €.
Gli scenari presentati mostrano la possibile performance dell'investimento. Possono essere confrontati con gli scenari di altre opzioni di investimento/prodotti.
Gli importi dei rimborsi varieranno a seconda della performance del mercato e del periodo di tempo per cui è mantenuta l'opzione di investimento/prodotto.
Lo scenario di stress indica quale potrebbe essere l'importo rimborsato in circostanze di mercato estreme e non tiene conto della situazione in cui non siamo in grado di pagarvi.
Le cifre riportate comprendono tutti i costi del prodotto in quanto tale, ma possono non comprendere tutti i costi da voi pagati al consulente o al distributore. Le cifre non tengono conto della vostra situazione fiscale personale, che può incidere anch'essa sull'importo del rimborso.

Documento contenente le informazioni chiave - Allegato

Investimento: € 10.000 Premio assicurativo: € 0		1 anno	3 anni	5 anni (Periodo di detenzione raccomandato)
Scenario in caso di sopravvivenza				
Scenario di stress	**Possibile rimborso al netto dei costi**	**€ 8.430,24**	**€ 8.896,98**	**€ 8.483,82**
	Rendimento medio per ciascun anno	-15,70%	-3,82%	-3,24%
Scenario sfavorevole	**Possibile rimborso al netto dei costi**	**€ 9.582,26**	**€ 9.295,89**	**€ 9.055,20**
	Rendimento medio per ciascun anno	-4,18%	-2,40%	-1,97%
Scenario moderato	**Possibile rimborso al netto dei costi**	**€ 9.758,53**	**€ 9.592,17**	**€ 9.428,65**
	Rendimento medio per ciascun anno	-2,41%	-1,38%	-1,17%
Scenario favorevole	**Possibile rimborso al netto dei costi**	**€ 9.930,41**	**€ 9.890,30**	**€ 9.809,97**
	Rendimento medio per ciascun anno	-0,70%	-0,37%	-0,38%
Scenario in caso di decesso				
Evento assicurato	**Possibile rimborso a favore dei beneficiari al netto dei costi**	**€ 10.246,45**	**€ 10.071,78**	**€ 9.617,23**

Quali sono i costi?

La diminuzione del rendimento (Reduction in Yield - RIY) esprime l'impatto dei costi totali sostenuti sul possibile rendimento dell'investimento. I costi totali tengono conto dei costi una tantum, correnti e accessori. Gli importi qui riportati corrispondono ai costi cumulativi del prodotto in 3 periodi di detenzione differenti e comprendono le potenziali penali per uscita anticipata. Questi importi si basano sull'ipotesi che siano investiti 10.000 €. Gli importi sono stimati e potrebbero cambiare in futuro.

Andamento dei costi nel tempo

Investimento: € 10.000 Scenari	In caso di disinvestimento dopo 1 anno	In caso di disinvestimento dopo 3 anni	In caso di disinvestimento dopo 5 anni
Costi totali	**€ 383,14**	**€ 824,69**	**€ 1.258,71**
Impatto annuo sul rendimento	3,85%	2,80%	2,59%

Composizione dei costi

La tabella mostra:

- l'impatto annuo che ogni tipo di costo ha sul tuo investimento alla fine del periodo di detenzione raccomandato;
- il significato delle differenti categorie di costo.

Questa tabella mostra l'impatto annuale sul rendimento			
Costi una tantum	Costi di ingresso	0,32%	Impatto dei costi da sostenere al momento della sottoscrizione dell'investimento. Questo importo comprende i costi di distribuzione del prodotto.
	Costi di uscita	0,00%	Impatto dei costi di uscita al termine del periodo di detenzione raccomandato.
Costi ricorrenti	Costi di transazione	0,00%	Impatto dei nostri costi di acquisto e vendita degli investimenti sottostanti per il prodotto.
	Altri costi ricorrenti	2,27%	Impatto dei costi che tratteniamo ogni anno per gestire i tuoi investimenti.

Periodo di detenzione raccomandato dell'opzione di investimento: 5 anni

Documento contenente le informazioni chiave - Allegato

Di seguito vengono riportate le caratteristiche dell'opzione di investimento sottostante il prodotto in relazione a: indicatore di rischio, scenari di performance, costi totali, impatto annuale sul rendimento (RIY) nonché il periodo di detenzione raccomandato.
Le informazioni qui esposte presuppongono che l'intero capitale sia investito nella presente opzione; per i limiti di investimento tra le opzioni disponibili si rimanda a quanto previsto dal Set Informativo.

Prodotto

BCC VITA - UNICA (CONFIGURAZIONE STANDARD)

Opzione di investimento

M&G (LUX) GLOBAL FLOATING RATE HIGH YIELD FUND EUR C-H ACCUMULATION SHARES (ISIN: LU1670722674)

Emittente: M&G Luxembourg S.A.
Linea di investimento di appartenenza: Obbligazionario High Yield

Data di realizzazione del documento: 05 agosto 2021

Cos'è questa opzione d'investimento?

Per le informazioni specifiche su obiettivi e politica di investimento del presente Fondo Esterno si rimanda al relativo KIID redatto dalla relativa Società istitutiva.

Quali sono i rischi e qual è il potenziale rendimento?

Indicatore di rischio

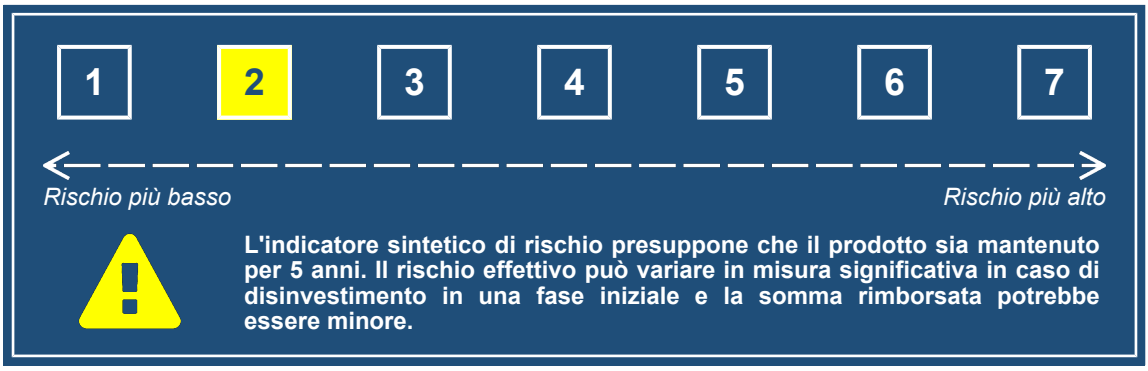

L'indicatore sintetico di rischio è un'indicazione orientativa del livello di rischio di questo prodotto rispetto ad altri prodotti. Esso esprime la probabilità che il prodotto subisca perdite monetarie a causa di movimenti sul mercato o a causa della nostra incapacità di pagarvi quanto dovuto.
Abbiamo classificato questo prodotto al livello **2** su **7**, che corrisponde alla classe di rischio bassa.
Ciò significa che le perdite potenziali dovute alla performance futura di questa opzione sono classificate nel livello basso e che è molto improbabile che le cattive condizioni di mercato influenzino la capacità della Compagnia di pagarvi quanto dovuto.

La presente opzione di investimento non comprende alcuna protezione dalla performance futura del mercato; pertanto potresti perdere il tuo intero investimento o parte di esso.

L'entità degli eventuali costi di riscatto è riportata nella sezione "Per quanto tempo devo detenerlo? Posso ritirare il capitale prematuramente?".

Scenari di performance

L'andamento futuro del mercato non può essere previsto con precisione. Gli scenari sotto indicati rappresentano solamente un'indicazione di alcuni dei possibili esiti dell'investimento e sono basati su rendimenti recenti. L'effettivo rendimento dell'investimento potrebbe pertanto essere inferiore a quello sotto riportato.
Questa tabella mostra gli importi dei possibili rimborsi nei prossimi 5 anni, in diversi scenari, ipotizzando un investimento di 10.000 €.
Gli scenari presentati mostrano la possibile performance dell'investimento. Possono essere confrontati con gli scenari di altre opzioni di investimento/prodotti.
Gli importi dei rimborsi varieranno a seconda della performance del mercato e del periodo di tempo per cui è mantenuta l'opzione di investimento/prodotto.
Lo scenario di stress indica quale potrebbe essere l'importo rimborsato in circostanze di mercato estreme e non tiene conto della situazione in cui non siamo in grado di pagarvi.
Le cifre riportate comprendono tutti i costi del prodotto in quanto tale, ma possono non comprendere tutti i costi da voi pagati al consulente o al distributore. Le cifre non tengono conto della vostra situazione fiscale personale, che può incidere anch'essa sull'importo del rimborso.

Documento contenente le informazioni chiave - Allegato

Investimento: € 10.000 Premio assicurativo: € 0		1 anno	3 anni	5 anni (Periodo di detenzione raccomandato)
Scenario in caso di sopravvivenza				
Scenario di stress	**Possibile rimborso al netto dei costi**	**€ 6.154,03**	**€ 7.703,76**	**€ 7.053,79**
	Rendimento medio per ciascun anno	-38,46%	-8,33%	-6,74%
Scenario sfavorevole	**Possibile rimborso al netto dei costi**	**€ 9.343,52**	**€ 9.129,42**	**€ 9.050,70**
	Rendimento medio per ciascun anno	-6,56%	-2,99%	-1,98%
Scenario moderato	**Possibile rimborso al netto dei costi**	**€ 9.963,73**	**€ 10.198,25**	**€ 10.438,29**
	Rendimento medio per ciascun anno	-0,36%	0,66%	0,86%
Scenario favorevole	**Possibile rimborso al netto dei costi**	**€ 10.596,73**	**€ 11.361,77**	**€ 12.006,45**
	Rendimento medio per ciascun anno	5,97%	4,35%	3,72%
Scenario in caso di decesso				
Evento assicurato	**Possibile rimborso a favore dei beneficiari al netto dei costi**	**€ 10.461,91**	**€ 10.708,16**	**€ 10.647,05**

Quali sono i costi?

La diminuzione del rendimento (Reduction in Yield - RIY) esprime l'impatto dei costi totali sostenuti sul possibile rendimento dell'investimento. I costi totali tengono conto dei costi una tantum, correnti e accessori. Gli importi qui riportati corrispondono ai costi cumulativi del prodotto in 3 periodi di detenzione differenti e comprendono le potenziali penali per uscita anticipata. Questi importi si basano sull'ipotesi che siano investiti 10.000 €. Gli importi sono stimati e potrebbero cambiare in futuro.

Andamento dei costi nel tempo

Investimento: € 10.000 Scenari	In caso di disinvestimento dopo 1 anno	In caso di disinvestimento dopo 3 anni	In caso di disinvestimento dopo 5 anni
Costi totali	**€ 378,33**	**€ 823,82**	**€ 1.279,79**
Impatto annuo sul rendimento	3,84%	2,76%	2,55%

Composizione dei costi

La tabella mostra:

- l'impatto annuo che ogni tipo di costo ha sul tuo investimento alla fine del periodo di detenzione raccomandato;
- il significato delle differenti categorie di costo.

Questa tabella mostra l'impatto annuale sul rendimento			
Costi una tantum	Costi di ingresso	0,32%	Impatto dei costi da sostenere al momento della sottoscrizione dell'investimento. Questo importo comprende i costi di distribuzione del prodotto.
	Costi di uscita	0,00%	Impatto dei costi di uscita al termine del periodo di detenzione raccomandato.
Costi ricorrenti	Costi di transazione	0,00%	Impatto dei nostri costi di acquisto e vendita degli investimenti sottostanti per il prodotto.
	Altri costi ricorrenti	2,22%	Impatto dei costi che tratteniamo ogni anno per gestire i tuoi investimenti.

Periodo di detenzione raccomandato dell'opzione di investimento: 5 anni

Documento contenente le informazioni chiave - Allegato

Di seguito vengono riportate le caratteristiche dell'opzione di investimento sottostante il prodotto in relazione a: indicatore di rischio, scenari di performance, costi totali, impatto annuale sul rendimento (RIY) nonché il periodo di detenzione raccomandato.
Le informazioni qui esposte presuppongono che l'intero capitale sia investito nella presente opzione; per i limiti di investimento tra le opzioni disponibili si rimanda a quanto previsto dal Set Informativo.

Prodotto

BCC VITA - UNICA (CONFIGURAZIONE STANDARD)

Opzione di investimento

M&G (LUX) OPTIMAL INCOME FUND EUR C ACCUMULATION SHARES (ISIN: LU1670724704)

Emittente: M&G Luxembourg S.A.
Linea di investimento di appartenenza: Bilanciato Flessibile Prudente

Data di realizzazione del documento: 05 agosto 2021

Cos'è questa opzione d'investimento?

Per le informazioni specifiche su obiettivi e politica di investimento del presente Fondo Esterno si rimanda al relativo KIID redatto dalla relativa Società istitutiva.

Quali sono i rischi e qual è il potenziale rendimento?

Indicatore di rischio

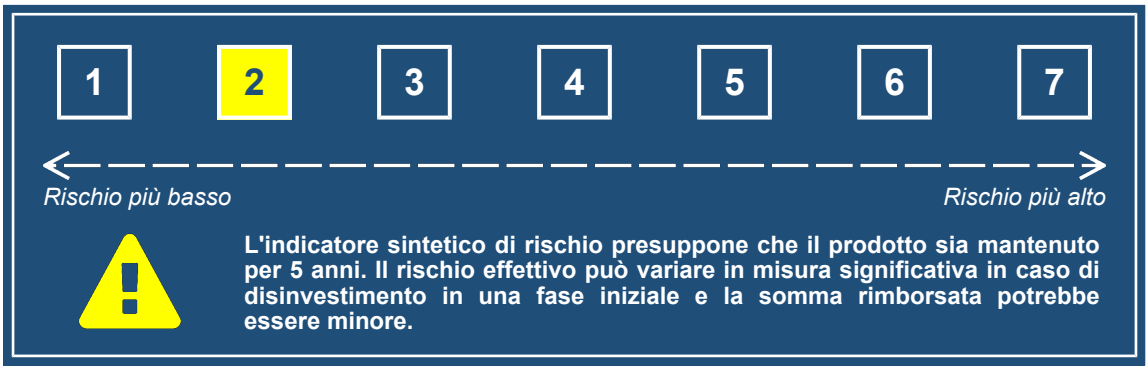

L'indicatore sintetico di rischio è un'indicazione orientativa del livello di rischio di questo prodotto rispetto ad altri prodotti. Esso esprime la probabilità che il prodotto subisca perdite monetarie a causa di movimenti sul mercato o a causa della nostra incapacità di pagarvi quanto dovuto.
Abbiamo classificato questo prodotto al livello **2** su **7**, che corrisponde alla classe di rischio bassa.
Ciò significa che le perdite potenziali dovute alla performance futura di questa opzione sono classificate nel livello basso e che è molto improbabile che le cattive condizioni di mercato influenzino la capacità della Compagnia di pagarvi quanto dovuto.

La presente opzione di investimento non comprende alcuna protezione dalla performance futura del mercato; pertanto potresti perdere il tuo intero investimento o parte di esso.

L'entità degli eventuali costi di riscatto è riportata nella sezione "Per quanto tempo devo detenerlo? Posso ritirare il capitale prematuramente?".

Scenari di performance

L'andamento futuro del mercato non può essere previsto con precisione. Gli scenari sotto indicati rappresentano solamente un'indicazione di alcuni dei possibili esiti dell'investimento e sono basati su rendimenti recenti. L'effettivo rendimento dell'investimento potrebbe pertanto essere inferiore a quello sotto riportato.
Questa tabella mostra gli importi dei possibili rimborsi nei prossimi 5 anni, in diversi scenari, ipotizzando un investimento di 10.000 €.
Gli scenari presentati mostrano la possibile performance dell'investimento. Possono essere confrontati con gli scenari di altre opzioni di investimento/prodotti.
Gli importi dei rimborsi varieranno a seconda della performance del mercato e del periodo di tempo per cui è mantenuta l'opzione di investimento/prodotto.
Lo scenario di stress indica quale potrebbe essere l'importo rimborsato in circostanze di mercato estreme e non tiene conto della situazione in cui non siamo in grado di pagarvi.
Le cifre riportate comprendono tutti i costi del prodotto in quanto tale, ma possono non comprendere tutti i costi da voi pagati al consulente o al distributore. Le cifre non tengono conto della vostra situazione fiscale personale, che può incidere anch'essa sull'importo del rimborso.

Documento contenente le informazioni chiave - Allegato

Investimento: € 10.000 Premio assicurativo: € 0		1 anno	3 anni	5 anni (Periodo di detenzione raccomandato)
Scenario in caso di sopravvivenza				
Scenario di stress	**Possibile rimborso al netto dei costi**	**€ 6.604,45**	**€ 7.798,09**	**€ 7.154,55**
	Rendimento medio per ciascun anno	-33,96%	-7,96%	-6,48%
Scenario sfavorevole	**Possibile rimborso al netto dei costi**	**€ 9.451,24**	**€ 9.377,11**	**€ 9.428,89**
	Rendimento medio per ciascun anno	-5,49%	-2,12%	-1,17%
Scenario moderato	**Possibile rimborso al netto dei costi**	**€ 10.011,75**	**€ 10.367,52**	**€ 10.735,93**
	Rendimento medio per ciascun anno	0,12%	1,21%	1,43%
Scenario favorevole	**Possibile rimborso al netto dei costi**	**€ 10.612,61**	**€ 11.470,22**	**€ 12.232,34**
	Rendimento medio per ciascun anno	6,13%	4,68%	4,11%
Scenario in caso di decesso				
Evento assicurato	**Possibile rimborso a favore dei beneficiari al netto dei costi**	**€ 10.512,34**	**€ 10.885,90**	**€ 10.950,65**

Quali sono i costi?

La diminuzione del rendimento (Reduction in Yield - RIY) esprime l'impatto dei costi totali sostenuti sul possibile rendimento dell'investimento. I costi totali tengono conto dei costi una tantum, correnti e accessori. Gli importi qui riportati corrispondono ai costi cumulativi del prodotto in 3 periodi di detenzione differenti e comprendono le potenziali penali per uscita anticipata. Questi importi si basano sull'ipotesi che siano investiti 10.000 €. Gli importi sono stimati e potrebbero cambiare in futuro.

Andamento dei costi nel tempo

Investimento: € 10.000 Scenari	In caso di disinvestimento dopo 1 anno	In caso di disinvestimento dopo 3 anni	In caso di disinvestimento dopo 5 anni
Costi totali	**€ 384,33**	**€ 845,88**	**€ 1.323,82**
Impatto annuo sul rendimento	3,91%	2,83%	2,61%

Composizione dei costi

La tabella mostra:

- l'impatto annuo che ogni tipo di costo ha sul tuo investimento alla fine del periodo di detenzione raccomandato;
- il significato delle differenti categorie di costo.

Questa tabella mostra l'impatto annuale sul rendimento			
Costi una tantum	Costi di ingresso	0,33%	Impatto dei costi da sostenere al momento della sottoscrizione dell'investimento. Questo importo comprende i costi di distribuzione del prodotto.
	Costi di uscita	0,00%	Impatto dei costi di uscita al termine del periodo di detenzione raccomandato.
Costi ricorrenti	Costi di transazione	0,00%	Impatto dei nostri costi di acquisto e vendita degli investimenti sottostanti per il prodotto.
	Altri costi ricorrenti	2,28%	Impatto dei costi che tratteniamo ogni anno per gestire i tuoi investimenti.

Periodo di detenzione raccomandato dell'opzione di investimento: 5 anni

Documento contenente le informazioni chiave - Allegato

Di seguito vengono riportate le caratteristiche dell'opzione di investimento sottostante il prodotto in relazione a: indicatore di rischio, scenari di performance, costi totali, impatto annuale sul rendimento (RIY) nonché il periodo di detenzione raccomandato.
Le informazioni qui esposte presuppongono che l'intero capitale sia investito nella presente opzione; per i limiti di investimento tra le opzioni disponibili si rimanda a quanto previsto dal Set Informativo.

Prodotto

BCC VITA - UNICA (CONFIGURAZIONE STANDARD)

Opzione di investimento

MORGAN STANLEY INVESTMENT FUNDS - EMERGING MARKETS CORPORATE DEBT FUND - Z ACCUMULATING (ISIN: LU0603408385)

Emittente: MSIM Fund Management (Ireland) Limited
Linea di investimento di appartenenza: Obbligazionario Paesi Emergenti

Data di realizzazione del documento: 05 agosto 2021

Cos'è questa opzione d'investimento?

Per le informazioni specifiche su obiettivi e politica di investimento del presente Fondo Esterno si rimanda al relativo KIID redatto dalla relativa Società istitutiva.

Quali sono i rischi e qual è il potenziale rendimento?

Indicatore di rischio

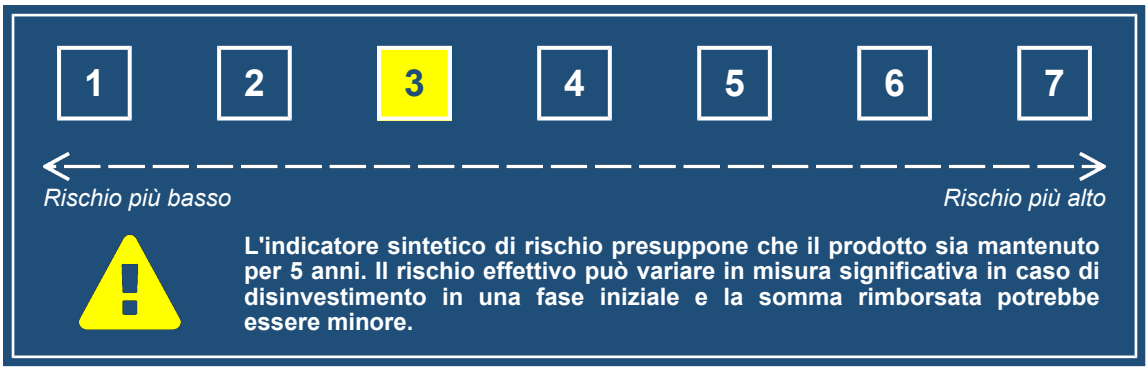

L'indicatore sintetico di rischio è un'indicazione orientativa del livello di rischio di questo prodotto rispetto ad altri prodotti. Esso esprime la probabilità che il prodotto subisca perdite monetarie a causa di movimenti sul mercato o a causa della nostra incapacità di pagarvi quanto dovuto.
Abbiamo classificato questo prodotto al livello **3** su **7**, che corrisponde alla classe di rischio medio-bassa.
Ciò significa che le perdite potenziali dovute alla performance futura di questa opzione sono classificate nel livello medio-basso e che è molto improbabile che le cattive condizioni di mercato influenzino la capacità della Compagnia di pagarvi quanto dovuto.
Attenzione al rischio di cambio: per questa opzione di investimento riceverai dei pagamenti in valuta straniera, quindi il rendimento finale che otterrai dipenderà dal tasso di cambio tra le due valute. Questo rischio non è contemplato nell'indicatore sopra riportato.

La presente opzione di investimento non comprende alcuna protezione dalla performance futura del mercato; pertanto potresti perdere il tuo intero investimento o parte di esso.

L'entità degli eventuali costi di riscatto è riportata nella sezione "Per quanto tempo devo detenerlo? Posso ritirare il capitale prematuramente?".

Scenari di performance

L'andamento futuro del mercato non può essere previsto con precisione. Gli scenari sotto indicati rappresentano solamente un'indicazione di alcuni dei possibili esiti dell'investimento e sono basati su rendimenti recenti. L'effettivo rendimento dell'investimento potrebbe pertanto essere inferiore a quello sotto riportato.
Questa tabella mostra gli importi dei possibili rimborsi nei prossimi 5 anni, in diversi scenari, ipotizzando un investimento di 10.000 €.
Gli scenari presentati mostrano la possibile performance dell'investimento. Possono essere confrontati con gli scenari di altre opzioni di investimento/prodotti.
Gli importi dei rimborsi varieranno a seconda della performance del mercato e del periodo di tempo per cui è mantenuta l'opzione di investimento/prodotto.
Lo scenario di stress indica quale potrebbe essere l'importo rimborsato in circostanze di mercato estreme e non tiene conto della situazione in cui non siamo in grado di pagarvi.
Le cifre riportate comprendono tutti i costi del prodotto in quanto tale, ma possono non comprendere tutti i costi da voi pagati al consulente o al distributore. Le cifre non tengono conto della vostra situazione fiscale personale, che può incidere anch'essa sull'importo del rimborso.

Documento contenente le informazioni chiave - Allegato

Investimento: € 10.000 Premio assicurativo: € 0		1 anno	3 anni	5 anni (Periodo di detenzione raccomandato)
Scenario in caso di sopravvivenza				
Scenario di stress	**Possibile rimborso al netto dei costi**	**€ 4.617,50**	**€ 7.003,85**	**€ 6.217,78**
	Rendimento medio per ciascun anno	-53,83%	-11,19%	-9,07%
Scenario sfavorevole	**Possibile rimborso al netto dei costi**	**€ 9.015,76**	**€ 8.678,12**	**€ 8.561,61**
	Rendimento medio per ciascun anno	-9,84%	-4,62%	-3,06%
Scenario moderato	**Possibile rimborso al netto dei costi**	**€ 10.048,78**	**€ 10.467,91**	**€ 10.904,53**
	Rendimento medio per ciascun anno	0,49%	1,54%	1,75%
Scenario favorevole	**Possibile rimborso al netto dei costi**	**€ 11.181,23**	**€ 12.605,48**	**€ 13.865,10**
	Rendimento medio per ciascun anno	11,81%	8,02%	6,75%
Scenario in caso di decesso				
Evento assicurato	**Possibile rimborso a favore dei beneficiari al netto dei costi**	**€ 10.551,22**	**€ 10.991,31**	**€ 11.122,62**

Quali sono i costi?

La diminuzione del rendimento (Reduction in Yield - RIY) esprime l'impatto dei costi totali sostenuti sul possibile rendimento dell'investimento. I costi totali tengono conto dei costi una tantum, correnti e accessori. Gli importi qui riportati corrispondono ai costi cumulativi del prodotto in 3 periodi di detenzione differenti e comprendono le potenziali penali per uscita anticipata. Questi importi si basano sull'ipotesi che siano investiti 10.000 €. Gli importi sono stimati e potrebbero cambiare in futuro.

Andamento dei costi nel tempo

Investimento: € 10.000 Scenari	In caso di disinvestimento dopo 1 anno	In caso di disinvestimento dopo 3 anni	In caso di disinvestimento dopo 5 anni
Costi totali	**€ 380,44**	**€ 836,15**	**€ 1.310,86**
Impatto annuo sul rendimento	3,87%	2,79%	2,57%

Composizione dei costi

La tabella mostra:

- l'impatto annuo che ogni tipo di costo ha sul tuo investimento alla fine del periodo di detenzione raccomandato;
- il significato delle differenti categorie di costo.

Questa tabella mostra l'impatto annuale sul rendimento			
Costi una tantum	Costi di ingresso	0,33%	Impatto dei costi da sostenere al momento della sottoscrizione dell'investimento. Questo importo comprende i costi di distribuzione del prodotto.
	Costi di uscita	0,00%	Impatto dei costi di uscita al termine del periodo di detenzione raccomandato.
Costi ricorrenti	Costi di transazione	0,00%	Impatto dei nostri costi di acquisto e vendita degli investimenti sottostanti per il prodotto.
	Altri costi ricorrenti	2,24%	Impatto dei costi che tratteniamo ogni anno per gestire i tuoi investimenti.

Periodo di detenzione raccomandato dell'opzione di investimento: 5 anni

Documento contenente le informazioni chiave - Allegato

Di seguito vengono riportate le caratteristiche dell'opzione di investimento sottostante il prodotto in relazione a: indicatore di rischio, scenari di performance, costi totali, impatto annuale sul rendimento (RIY) nonché il periodo di detenzione raccomandato.
Le informazioni qui esposte presuppongono che l'intero capitale sia investito nella presente opzione; per i limiti di investimento tra le opzioni disponibili si rimanda a quanto previsto dal Set Informativo.

Prodotto

BCC VITA - UNICA (CONFIGURAZIONE STANDARD)

Opzione di investimento

MORGAN STANLEY INVESTMENT FUNDS - EURO CORPORATE BOND FUND - Z ACCUMULATING (ISIN: LU0360483100)

Emittente: MSIM Fund Management (Ireland) Limited
Linea di investimento di appartenenza: Obbligazionario Corporate

Data di realizzazione del documento: 05 agosto 2021

Cos'è questa opzione d'investimento?

Per le informazioni specifiche su obiettivi e politica di investimento del presente Fondo Esterno si rimanda al relativo KIID redatto dalla relativa Società istitutiva.

Quali sono i rischi e qual è il potenziale rendimento?

Indicatore di rischio

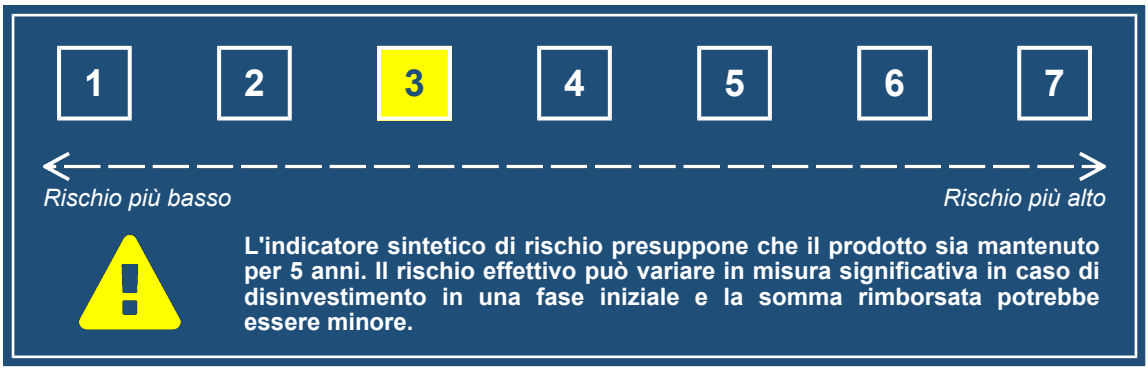

L'indicatore sintetico di rischio è un'indicazione orientativa del livello di rischio di questo prodotto rispetto ad altri prodotti. Esso esprime la probabilità che il prodotto subisca perdite monetarie a causa di movimenti sul mercato o a causa della nostra incapacità di pagarvi quanto dovuto.
Abbiamo classificato questo prodotto al livello **3** su **7**, che corrisponde alla classe di rischio medio-bassa.
Ciò significa che le perdite potenziali dovute alla performance futura di questa opzione sono classificate nel livello medio-basso e che è molto improbabile che le cattive condizioni di mercato influenzino la capacità della Compagnia di pagarvi quanto dovuto.

La presente opzione di investimento non comprende alcuna protezione dalla performance futura del mercato; pertanto potresti perdere il tuo intero investimento o parte di esso.

L'entità degli eventuali costi di riscatto è riportata nella sezione "Per quanto tempo devo detenerlo? Posso ritirare il capitale prematuramente?".

Scenari di performance

L'andamento futuro del mercato non può essere previsto con precisione. Gli scenari sotto indicati rappresentano solamente un'indicazione di alcuni dei possibili esiti dell'investimento e sono basati su rendimenti recenti. L'effettivo rendimento dell'investimento potrebbe pertanto essere inferiore a quello sotto riportato.
Questa tabella mostra gli importi dei possibili rimborsi nei prossimi 5 anni, in diversi scenari, ipotizzando un investimento di 10.000 €.
Gli scenari presentati mostrano la possibile performance dell'investimento. Possono essere confrontati con gli scenari di altre opzioni di investimento/prodotti.
Gli importi dei rimborsi varieranno a seconda della performance del mercato e del periodo di tempo per cui è mantenuta l'opzione di investimento/prodotto.
Lo scenario di stress indica quale potrebbe essere l'importo rimborsato in circostanze di mercato estreme e non tiene conto della situazione in cui non siamo in grado di pagarvi.
Le cifre riportate comprendono tutti i costi del prodotto in quanto tale, ma possono non comprendere tutti i costi da voi pagati al consulente o al distributore. Le cifre non tengono conto della vostra situazione fiscale personale, che può incidere anch'essa sull'importo del rimborso.

Documento contenente le informazioni chiave - Allegato

Investimento: € 10.000 Premio assicurativo: € 0		1 anno	3 anni	5 anni (Periodo di detenzione raccomandato)
Scenario in caso di sopravvivenza				
Scenario di stress	**Possibile rimborso al netto dei costi**	**€ 3.484,81**	**€ 8.109,27**	**€ 7.563,18**
	Rendimento medio per ciascun anno	-65,15%	-6,75%	-5,43%
Scenario sfavorevole	**Possibile rimborso al netto dei costi**	**€ 9.375,60**	**€ 9.223,90**	**€ 9.215,11**
	Rendimento medio per ciascun anno	-6,24%	-2,66%	-1,62%
Scenario moderato	**Possibile rimborso al netto dei costi**	**€ 10.062,96**	**€ 10.382,55**	**€ 10.712,30**
	Rendimento medio per ciascun anno	0,63%	1,26%	1,39%
Scenario favorevole	**Possibile rimborso al netto dei costi**	**€ 10.564,82**	**€ 11.431,51**	**€ 12.180,76**
	Rendimento medio per ciascun anno	5,65%	4,56%	4,02%
Scenario in caso di decesso				
Evento assicurato	**Possibile rimborso a favore dei beneficiari al netto dei costi**	**€ 10.566,11**	**€ 10.901,68**	**€ 10.926,54**

Quali sono i costi?

La diminuzione del rendimento (Reduction in Yield - RIY) esprime l'impatto dei costi totali sostenuti sul possibile rendimento dell'investimento. I costi totali tengono conto dei costi una tantum, correnti e accessori. Gli importi qui riportati corrispondono ai costi cumulativi del prodotto in 3 periodi di detenzione differenti e comprendono le potenziali penali per uscita anticipata. Questi importi si basano sull'ipotesi che siano investiti 10.000 €. Gli importi sono stimati e potrebbero cambiare in futuro.

Andamento dei costi nel tempo

Investimento: € 10.000 Scenari	In caso di disinvestimento dopo 1 anno	In caso di disinvestimento dopo 3 anni	In caso di disinvestimento dopo 5 anni
Costi totali	**€ 351,10**	**€ 744,19**	**€ 1.149,76**
Impatto annuo sul rendimento	3,58%	2,49%	2,27%

Composizione dei costi

La tabella mostra:

- l'impatto annuo che ogni tipo di costo ha sul tuo investimento alla fine del periodo di detenzione raccomandato;
- il significato delle differenti categorie di costo.

Questa tabella mostra l'impatto annuale sul rendimento			
Costi una tantum	Costi di ingresso	0,33%	Impatto dei costi da sostenere al momento della sottoscrizione dell'investimento. Questo importo comprende i costi di distribuzione del prodotto.
	Costi di uscita	0,00%	Impatto dei costi di uscita al termine del periodo di detenzione raccomandato.
Costi ricorrenti	Costi di transazione	0,00%	Impatto dei nostri costi di acquisto e vendita degli investimenti sottostanti per il prodotto.
	Altri costi ricorrenti	1,94%	Impatto dei costi che tratteniamo ogni anno per gestire i tuoi investimenti.

Periodo di detenzione raccomandato dell'opzione di investimento: 5 anni

Documento contenente le informazioni chiave - Allegato

Di seguito vengono riportate le caratteristiche dell'opzione di investimento sottostante il prodotto in relazione a: indicatore di rischio, scenari di performance, costi totali, impatto annuale sul rendimento (RIY) nonché il periodo di detenzione raccomandato.
Le informazioni qui esposte presuppongono che l'intero capitale sia investito nella presente opzione; per i limiti di investimento tra le opzioni disponibili si rimanda a quanto previsto dal Set Informativo.

Prodotto

BCC VITA - UNICA (CONFIGURAZIONE STANDARD)

Opzione di investimento

MORGAN STANLEY INVESTMENT FUNDS - EUROPE OPPORTUNITY FUND - Z ACCUMULATING
(ISIN: LU1387591727)

Emittente: MSIM Fund Management (Ireland) Limited
Linea di investimento di appartenenza: Azionario Europa

Data di realizzazione del documento: 05 agosto 2021

Cos'è questa opzione d'investimento?

Per le informazioni specifiche su obiettivi e politica di investimento del presente Fondo Esterno si rimanda al relativo KIID redatto dalla relativa Società istitutiva.

Quali sono i rischi e qual è il potenziale rendimento?

Indicatore di rischio

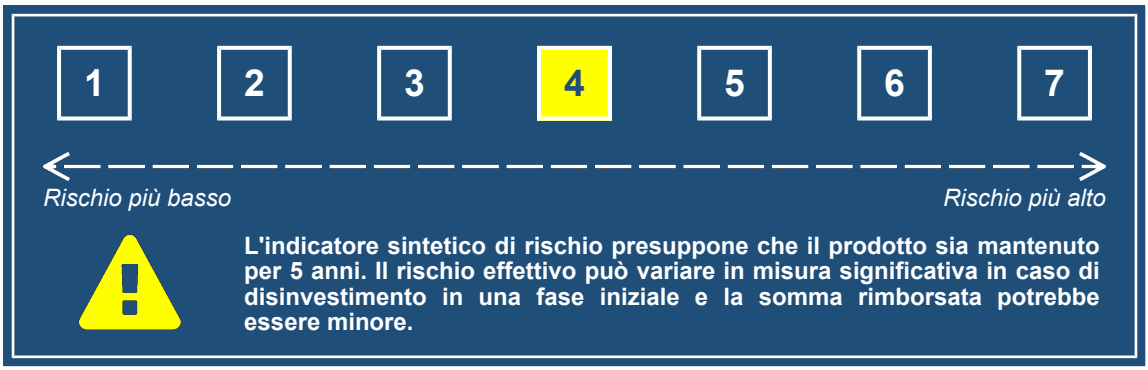

L'indicatore sintetico di rischio è un'indicazione orientativa del livello di rischio di questo prodotto rispetto ad altri prodotti. Esso esprime la probabilità che il prodotto subisca perdite monetarie a causa di movimenti sul mercato o a causa della nostra incapacità di pagarvi quanto dovuto.
Abbiamo classificato questo prodotto al livello **4** su **7**, che corrisponde alla classe di rischio media.
Ciò significa che le perdite potenziali dovute alla performance futura di questa opzione sono classificate nel livello medio e che è molto improbabile che le cattive condizioni di mercato influenzino la capacità della Compagnia di pagarvi quanto dovuto.

La presente opzione di investimento non comprende alcuna protezione dalla performance futura del mercato; pertanto potresti perdere il tuo intero investimento o parte di esso.

L'entità degli eventuali costi di riscatto è riportata nella sezione "Per quanto tempo devo detenerlo? Posso ritirare il capitale prematuramente?".

Scenari di performance

L'andamento futuro del mercato non può essere previsto con precisione. Gli scenari sotto indicati rappresentano solamente un'indicazione di alcuni dei possibili esiti dell'investimento e sono basati su rendimenti recenti. L'effettivo rendimento dell'investimento potrebbe pertanto essere inferiore a quello sotto riportato.
Questa tabella mostra gli importi dei possibili rimborsi nei prossimi 5 anni, in diversi scenari, ipotizzando un investimento di 10.000 €.
Gli scenari presentati mostrano la possibile performance dell'investimento. Possono essere confrontati con gli scenari di altre opzioni di investimento/prodotti.
Gli importi dei rimborsi varieranno a seconda della performance del mercato e del periodo di tempo per cui è mantenuta l'opzione di investimento/prodotto.
Lo scenario di stress indica quale potrebbe essere l'importo rimborsato in circostanze di mercato estreme e non tiene conto della situazione in cui non siamo in grado di pagarvi.
Le cifre riportate comprendono tutti i costi del prodotto in quanto tale, ma possono non comprendere tutti i costi da voi pagati al consulente o al distributore. Le cifre non tengono conto della vostra situazione fiscale personale, che può incidere anch'essa sull'importo del rimborso.

Documento contenente le informazioni chiave - Allegato

Investimento: € 10.000 Premio assicurativo: € 0		1 anno	3 anni	5 anni (Periodo di detenzione raccomandato)
Scenario in caso di sopravvivenza				
Scenario di stress	**Possibile rimborso al netto dei costi**	**€ 3.108,45**	**€ 4.917,27**	**€ 3.844,25**
	Rendimento medio per ciascun anno	-68,92%	-21,07%	-17,40%
Scenario sfavorevole	**Possibile rimborso al netto dei costi**	**€ 9.161,49**	**€ 10.155,98**	**€ 11.765,46**
	Rendimento medio per ciascun anno	-8,39%	0,52%	3,31%
Scenario moderato	**Possibile rimborso al netto dei costi**	**€ 11.136,81**	**€ 14.219,48**	**€ 18.155,43**
	Rendimento medio per ciascun anno	11,37%	12,45%	12,67%
Scenario favorevole	**Possibile rimborso al netto dei costi**	**€ 13.468,29**	**€ 19.806,26**	**€ 27.871,54**
	Rendimento medio per ciascun anno	34,68%	25,58%	22,75%
Scenario in caso di decesso				
Evento assicurato	**Possibile rimborso a favore dei beneficiari al netto dei costi**	**€ 11.693,65**	**€ 14.930,45**	**€ 18.518,54**

Quali sono i costi?

La diminuzione del rendimento (Reduction in Yield - RIY) esprime l'impatto dei costi totali sostenuti sul possibile rendimento dell'investimento. I costi totali tengono conto dei costi una tantum, correnti e accessori. Gli importi qui riportati corrispondono ai costi cumulativi del prodotto in 3 periodi di detenzione differenti e comprendono le potenziali penali per uscita anticipata. Questi importi si basano sull'ipotesi che siano investiti 10.000 €. Gli importi sono stimati e potrebbero cambiare in futuro.

Andamento dei costi nel tempo

Investimento: € 10.000 Scenari	In caso di disinvestimento dopo 1 anno	In caso di disinvestimento dopo 3 anni	In caso di disinvestimento dopo 5 anni
Costi totali	**€ 475,37**	**€ 1.235,87**	**€ 2.206,87**
Impatto annuo sul rendimento	5,02%	3,81%	3,57%

Composizione dei costi

La tabella mostra:

- l'impatto annuo che ogni tipo di costo ha sul tuo investimento alla fine del periodo di detenzione raccomandato;
- il significato delle differenti categorie di costo.

Questa tabella mostra l'impatto annuale sul rendimento			
Costi una tantum	Costi di ingresso	0,36%	Impatto dei costi da sostenere al momento della sottoscrizione dell'investimento. Questo importo comprende i costi di distribuzione del prodotto.
	Costi di uscita	0,00%	Impatto dei costi di uscita al termine del periodo di detenzione raccomandato.
Costi ricorrenti	Costi di transazione	0,00%	Impatto dei nostri costi di acquisto e vendita degli investimenti sottostanti per il prodotto.
	Altri costi ricorrenti	3,21%	Impatto dei costi che tratteniamo ogni anno per gestire i tuoi investimenti.

Periodo di detenzione raccomandato dell'opzione di investimento: 5 anni

Documento contenente le informazioni chiave - Allegato

Di seguito vengono riportate le caratteristiche dell'opzione di investimento sottostante il prodotto in relazione a: indicatore di rischio, scenari di performance, costi totali, impatto annuale sul rendimento (RIY) nonché il periodo di detenzione raccomandato.
Le informazioni qui esposte presuppongono che l'intero capitale sia investito nella presente opzione; per i limiti di investimento tra le opzioni disponibili si rimanda a quanto previsto dal Set Informativo.

Prodotto

BCC VITA - UNICA (CONFIGURAZIONE STANDARD)

Opzione di investimento

MORGAN STANLEY INVESTMENT FUNDS - GLOBAL BALANCED RISK CONTROL FUND OF FUNDS - Z ACCUMULATING (ISIN: LU0706093803)

Emittente: MSIM Fund Management (Ireland) Limited
Linea di investimento di appartenenza: Bilanciato Flessibile Aggressivo

Data di realizzazione del documento: 05 agosto 2021

Cos'è questa opzione d'investimento?

Per le informazioni specifiche su obiettivi e politica di investimento del presente Fondo Esterno si rimanda al relativo KIID redatto dalla relativa Società istitutiva.

Quali sono i rischi e qual è il potenziale rendimento?

Indicatore di rischio

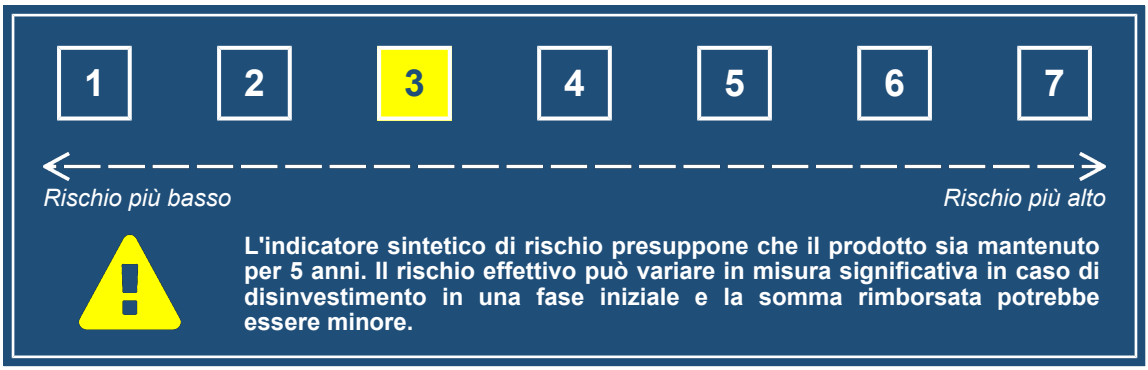

L'indicatore sintetico di rischio è un'indicazione orientativa del livello di rischio di questo prodotto rispetto ad altri prodotti. Esso esprime la probabilità che il prodotto subisca perdite monetarie a causa di movimenti sul mercato o a causa della nostra incapacità di pagarvi quanto dovuto.
Abbiamo classificato questo prodotto al livello **3** su **7**, che corrisponde alla classe di rischio medio-bassa.
Ciò significa che le perdite potenziali dovute alla performance futura di questa opzione sono classificate nel livello medio-basso e che è molto improbabile che le cattive condizioni di mercato influenzino la capacità della Compagnia di pagarvi quanto dovuto.

La presente opzione di investimento non comprende alcuna protezione dalla performance futura del mercato; pertanto potresti perdere il tuo intero investimento o parte di esso.

L'entità degli eventuali costi di riscatto è riportata nella sezione "Per quanto tempo devo detenerlo? Posso ritirare il capitale prematuramente?".

Scenari di performance

L'andamento futuro del mercato non può essere previsto con precisione. Gli scenari sotto indicati rappresentano solamente un'indicazione di alcuni dei possibili esiti dell'investimento e sono basati su rendimenti recenti. L'effettivo rendimento dell'investimento potrebbe pertanto essere inferiore a quello sotto riportato.
Questa tabella mostra gli importi dei possibili rimborsi nei prossimi 5 anni, in diversi scenari, ipotizzando un investimento di 10.000 €.
Gli scenari presentati mostrano la possibile performance dell'investimento. Possono essere confrontati con gli scenari di altre opzioni di investimento/prodotti.
Gli importi dei rimborsi varieranno a seconda della performance del mercato e del periodo di tempo per cui è mantenuta l'opzione di investimento/prodotto.
Lo scenario di stress indica quale potrebbe essere l'importo rimborsato in circostanze di mercato estreme e non tiene conto della situazione in cui non siamo in grado di pagarvi.
Le cifre riportate comprendono tutti i costi del prodotto in quanto tale, ma possono non comprendere tutti i costi da voi pagati al consulente o al distributore. Le cifre non tengono conto della vostra situazione fiscale personale, che può incidere anch'essa sull'importo del rimborso.

Documento contenente le informazioni chiave - Allegato

Investimento: € 10.000 Premio assicurativo: € 0		1 anno	3 anni	5 anni (Periodo di detenzione raccomandato)
Scenario in caso di sopravvivenza				
Scenario di stress	**Possibile rimborso al netto dei costi**	**€ 7.212,77**	**€ 7.482,91**	**€ 6.780,35**
	Rendimento medio per ciascun anno	-27,87%	-9,21%	-7,48%
Scenario sfavorevole	**Possibile rimborso al netto dei costi**	**€ 9.456,21**	**€ 9.560,67**	**€ 9.824,17**
	Rendimento medio per ciascun anno	-5,44%	-1,49%	-0,35%
Scenario moderato	**Possibile rimborso al netto dei costi**	**€ 10.161,12**	**€ 10.821,62**	**€ 11.525,06**
	Rendimento medio per ciascun anno	1,61%	2,67%	2,88%
Scenario favorevole	**Possibile rimborso al netto dei costi**	**€ 10.897,96**	**€ 12.225,76**	**€ 13.494,90**
	Rendimento medio per ciascun anno	8,98%	6,93%	6,18%
Scenario in caso di decesso				
Evento assicurato	**Possibile rimborso a favore dei beneficiari al netto dei costi**	**€ 10.669,18**	**€ 11.362,71**	**€ 11.755,56**

Quali sono i costi?

La diminuzione del rendimento (Reduction in Yield - RIY) esprime l'impatto dei costi totali sostenuti sul possibile rendimento dell'investimento. I costi totali tengono conto dei costi una tantum, correnti e accessori. Gli importi qui riportati corrispondono ai costi cumulativi del prodotto in 3 periodi di detenzione differenti e comprendono le potenziali penali per uscita anticipata. Questi importi si basano sull'ipotesi che siano investiti 10.000 €. Gli importi sono stimati e potrebbero cambiare in futuro.

Andamento dei costi nel tempo

Investimento: € 10.000 Scenari	In caso di disinvestimento dopo 1 anno	In caso di disinvestimento dopo 3 anni	In caso di disinvestimento dopo 5 anni
Costi totali	**€ 417,95**	**€ 960,00**	**€ 1.537,29**
Impatto annuo sul rendimento	4,27%	3,18%	2,96%

Composizione dei costi

La tabella mostra:

- l'impatto annuo che ogni tipo di costo ha sul tuo investimento alla fine del periodo di detenzione raccomandato;
- il significato delle differenti categorie di costo.

Questa tabella mostra l'impatto annuale sul rendimento			
Costi una tantum	Costi di ingresso	0,33%	Impatto dei costi da sostenere al momento della sottoscrizione dell'investimento. Questo importo comprende i costi di distribuzione del prodotto.
	Costi di uscita	0,00%	Impatto dei costi di uscita al termine del periodo di detenzione raccomandato.
Costi ricorrenti	Costi di transazione	0,00%	Impatto dei nostri costi di acquisto e vendita degli investimenti sottostanti per il prodotto.
	Altri costi ricorrenti	2,63%	Impatto dei costi che tratteniamo ogni anno per gestire i tuoi investimenti.

Periodo di detenzione raccomandato dell'opzione di investimento: 5 anni

Documento contenente le informazioni chiave - Allegato

Di seguito vengono riportate le caratteristiche dell'opzione di investimento sottostante il prodotto in relazione a: indicatore di rischio, scenari di performance, costi totali, impatto annuale sul rendimento (RIY) nonché il periodo di detenzione raccomandato.
Le informazioni qui esposte presuppongono che l'intero capitale sia investito nella presente opzione; per i limiti di investimento tra le opzioni disponibili si rimanda a quanto previsto dal Set Informativo.

Prodotto

BCC VITA - UNICA (CONFIGURAZIONE STANDARD)

Opzione di investimento

MORGAN STANLEY INVESTMENT FUNDS - GLOBAL BOND FUND - Z ACCUMULATING (ISIN: LU0360476583)

Emittente: MSIM Fund Management (Ireland) Limited
Linea di investimento di appartenenza: Obbligazionario Governativo

Data di realizzazione del documento: 05 agosto 2021

Cos'è questa opzione d'investimento?

Per le informazioni specifiche su obiettivi e politica di investimento del presente Fondo Esterno si rimanda al relativo KIID redatto dalla relativa Società istitutiva.

Quali sono i rischi e qual è il potenziale rendimento?

Indicatore di rischio

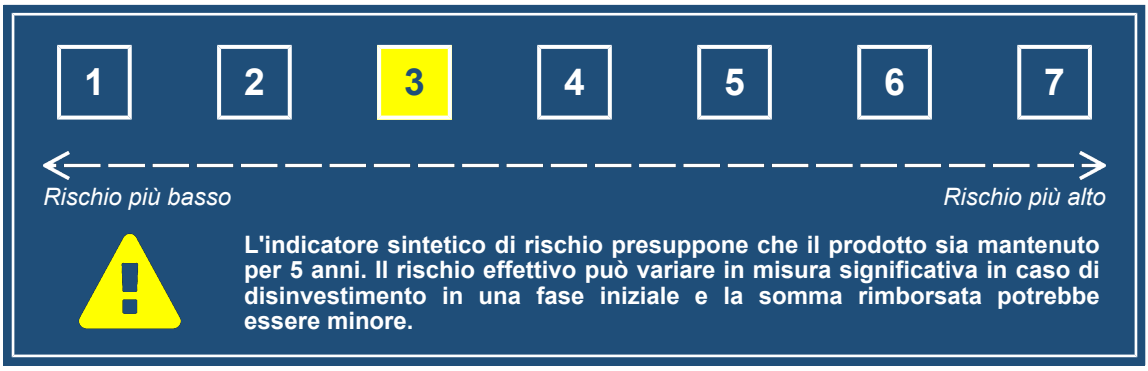

L'indicatore sintetico di rischio è un'indicazione orientativa del livello di rischio di questo prodotto rispetto ad altri prodotti. Esso esprime la probabilità che il prodotto subisca perdite monetarie a causa di movimenti sul mercato o a causa della nostra incapacità di pagarvi quanto dovuto.
Abbiamo classificato questo prodotto al livello **3** su **7**, che corrisponde alla classe di rischio medio-bassa.
Ciò significa che le perdite potenziali dovute alla performance futura di questa opzione sono classificate nel livello medio-basso e che è molto improbabile che le cattive condizioni di mercato influenzino la capacità della Compagnia di pagarvi quanto dovuto.
Attenzione al rischio di cambio: per questa opzione di investimento riceverai dei pagamenti in valuta straniera, quindi il rendimento finale che otterrai dipenderà dal tasso di cambio tra le due valute. Questo rischio non è contemplato nell'indicatore sopra riportato.

La presente opzione di investimento non comprende alcuna protezione dalla performance futura del mercato; pertanto potresti perdere il tuo intero investimento o parte di esso.

L'entità degli eventuali costi di riscatto è riportata nella sezione "Per quanto tempo devo detenerlo? Posso ritirare il capitale prematuramente?".

Scenari di performance

L'andamento futuro del mercato non può essere previsto con precisione. Gli scenari sotto indicati rappresentano solamente un'indicazione di alcuni dei possibili esiti dell'investimento e sono basati su rendimenti recenti. L'effettivo rendimento dell'investimento potrebbe pertanto essere inferiore a quello sotto riportato.
Questa tabella mostra gli importi dei possibili rimborsi nei prossimi 5 anni, in diversi scenari, ipotizzando un investimento di 10.000 €.
Gli scenari presentati mostrano la possibile performance dell'investimento. Possono essere confrontati con gli scenari di altre opzioni di investimento/prodotti.
Gli importi dei rimborsi varieranno a seconda della performance del mercato e del periodo di tempo per cui è mantenuta l'opzione di investimento/prodotto.
Lo scenario di stress indica quale potrebbe essere l'importo rimborsato in circostanze di mercato estreme e non tiene conto della situazione in cui non siamo in grado di pagarvi.
Le cifre riportate comprendono tutti i costi del prodotto in quanto tale, ma possono non comprendere tutti i costi da voi pagati al consulente o al distributore. Le cifre non tengono conto della vostra situazione fiscale personale, che può incidere anch'essa sull'importo del rimborso.

Documento contenente le informazioni chiave - Allegato

Investimento: € 10.000 Premio assicurativo: € 0		1 anno	3 anni	5 anni (Periodo di detenzione raccomandato)
Scenario in caso di sopravvivenza				
Scenario di stress	**Possibile rimborso al netto dei costi**	**€ 6.529,10**	**€ 7.665,17**	**€ 7.003,90**
	Rendimento medio per ciascun anno	-34,71%	-8,48%	-6,87%
Scenario sfavorevole	**Possibile rimborso al netto dei costi**	**€ 9.173,39**	**€ 8.796,21**	**€ 8.585,31**
	Rendimento medio per ciascun anno	-8,27%	-4,19%	-3,00%
Scenario moderato	**Possibile rimborso al netto dei costi**	**€ 9.915,23**	**€ 10.063,60**	**€ 10.214,18**
	Rendimento medio per ciascun anno	-0,85%	0,21%	0,42%
Scenario favorevole	**Possibile rimborso al netto dei costi**	**€ 10.712,09**	**€ 11.508,23**	**€ 12.146,45**
	Rendimento medio per ciascun anno	7,12%	4,79%	3,97%
Scenario in caso di decesso				
Evento assicurato	**Possibile rimborso a favore dei beneficiari al netto dei costi**	**€ 10.411,00**	**€ 10.566,78**	**€ 10.418,47**

Quali sono i costi?

La diminuzione del rendimento (Reduction in Yield - RIY) esprime l'impatto dei costi totali sostenuti sul possibile rendimento dell'investimento. I costi totali tengono conto dei costi una tantum, correnti e accessori. Gli importi qui riportati corrispondono ai costi cumulativi del prodotto in 3 periodi di detenzione differenti e comprendono le potenziali penali per uscita anticipata. Questi importi si basano sull'ipotesi che siano investiti 10.000 €. Gli importi sono stimati e potrebbero cambiare in futuro.

Andamento dei costi nel tempo

Investimento: € 10.000 Scenari	In caso di disinvestimento dopo 1 anno	In caso di disinvestimento dopo 3 anni	In caso di disinvestimento dopo 5 anni
Costi totali	**€ 349,16**	**€ 732,70**	**€ 1.121,99**
Impatto annuo sul rendimento	3,53%	2,47%	2,25%

Composizione dei costi

La tabella mostra:

- l'impatto annuo che ogni tipo di costo ha sul tuo investimento alla fine del periodo di detenzione raccomandato;
- il significato delle differenti categorie di costo.

Questa tabella mostra l'impatto annuale sul rendimento			
Costi una tantum	Costi di ingresso	0,32%	Impatto dei costi da sostenere al momento della sottoscrizione dell'investimento. Questo importo comprende i costi di distribuzione del prodotto.
	Costi di uscita	0,00%	Impatto dei costi di uscita al termine del periodo di detenzione raccomandato.
Costi ricorrenti	Costi di transazione	0,00%	Impatto dei nostri costi di acquisto e vendita degli investimenti sottostanti per il prodotto.
	Altri costi ricorrenti	1,93%	Impatto dei costi che tratteniamo ogni anno per gestire i tuoi investimenti.

Periodo di detenzione raccomandato dell'opzione di investimento: 5 anni

Documento contenente le informazioni chiave - Allegato

Di seguito vengono riportate le caratteristiche dell'opzione di investimento sottostante il prodotto in relazione a: indicatore di rischio, scenari di performance, costi totali, impatto annuale sul rendimento (RIY) nonché il periodo di detenzione raccomandato.
Le informazioni qui esposte presuppongono che l'intero capitale sia investito nella presente opzione; per i limiti di investimento tra le opzioni disponibili si rimanda a quanto previsto dal Set Informativo.

Prodotto

BCC VITA - UNICA (CONFIGURAZIONE STANDARD)

Opzione di investimento

MORGAN STANLEY INVESTMENT FUNDS - GLOBAL CONVERTIBLE BOND FUND - ZH (EUR) ACCUMULATING (ISIN: LU0360484504)

Emittente: MSIM Fund Management (Ireland) Limited
Linea di investimento di appartenenza: Obbligazionario Convertibile

Data di realizzazione del documento: 05 agosto 2021

Cos'è questa opzione d'investimento?

Per le informazioni specifiche su obiettivi e politica di investimento del presente Fondo Esterno si rimanda al relativo KIID redatto dalla relativa Società istitutiva.

Quali sono i rischi e qual è il potenziale rendimento?

Indicatore di rischio

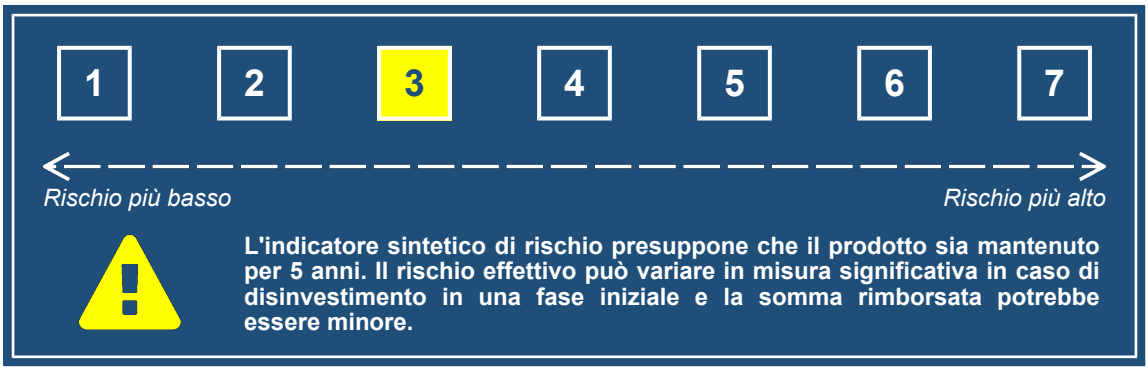

L'indicatore sintetico di rischio è un'indicazione orientativa del livello di rischio di questo prodotto rispetto ad altri prodotti. Esso esprime la probabilità che il prodotto subisca perdite monetarie a causa di movimenti sul mercato o a causa della nostra incapacità di pagarvi quanto dovuto.
Abbiamo classificato questo prodotto al livello **3** su **7**, che corrisponde alla classe di rischio medio-bassa.
Ciò significa che le perdite potenziali dovute alla performance futura di questa opzione sono classificate nel livello medio-basso e che è molto improbabile che le cattive condizioni di mercato influenzino la capacità della Compagnia di pagarvi quanto dovuto.

La presente opzione di investimento non comprende alcuna protezione dalla performance futura del mercato; pertanto potresti perdere il tuo intero investimento o parte di esso.

L'entità degli eventuali costi di riscatto è riportata nella sezione "Per quanto tempo devo detenerlo? Posso ritirare il capitale prematuramente?".

Scenari di performance

L'andamento futuro del mercato non può essere previsto con precisione. Gli scenari sotto indicati rappresentano solamente un'indicazione di alcuni dei possibili esiti dell'investimento e sono basati su rendimenti recenti. L'effettivo rendimento dell'investimento potrebbe pertanto essere inferiore a quello sotto riportato.
Questa tabella mostra gli importi dei possibili rimborsi nei prossimi 5 anni, in diversi scenari, ipotizzando un investimento di 10.000 €.
Gli scenari presentati mostrano la possibile performance dell'investimento. Possono essere confrontati con gli scenari di altre opzioni di investimento/prodotti.
Gli importi dei rimborsi varieranno a seconda della performance del mercato e del periodo di tempo per cui è mantenuta l'opzione di investimento/prodotto.
Lo scenario di stress indica quale potrebbe essere l'importo rimborsato in circostanze di mercato estreme e non tiene conto della situazione in cui non siamo in grado di pagarvi.
Le cifre riportate comprendono tutti i costi del prodotto in quanto tale, ma possono non comprendere tutti i costi da voi pagati al consulente o al distributore. Le cifre non tengono conto della vostra situazione fiscale personale, che può incidere anch'essa sull'importo del rimborso.

Documento contenente le informazioni chiave - Allegato

Investimento: € 10.000 Premio assicurativo: € 0		1 anno	3 anni	5 anni (Periodo di detenzione raccomandato)
Scenario in caso di sopravvivenza				
Scenario di stress	**Possibile rimborso al netto dei costi**	**€ 4.793,41**	**€ 7.092,32**	**€ 6.325,00**
	Rendimento medio per ciascun anno	-52,07%	-10,82%	-8,75%
Scenario sfavorevole	**Possibile rimborso al netto dei costi**	**€ 9.412,98**	**€ 9.719,73**	**€ 10.256,92**
	Rendimento medio per ciascun anno	-5,87%	-0,94%	0,51%
Scenario moderato	**Possibile rimborso al netto dei costi**	**€ 10.365,32**	**€ 11.474,26**	**€ 12.701,84**
	Rendimento medio per ciascun anno	3,65%	4,69%	4,90%
Scenario favorevole	**Possibile rimborso al netto dei costi**	**€ 11.371,34**	**€ 13.494,86**	**€ 15.670,75**
	Rendimento medio per ciascun anno	13,71%	10,51%	9,40%
Scenario in caso di decesso				
Evento assicurato	**Possibile rimborso a favore dei beneficiari al netto dei costi**	**€ 10.883,58**	**€ 12.047,97**	**€ 12.955,88**

Quali sono i costi?

La diminuzione del rendimento (Reduction in Yield - RIY) esprime l'impatto dei costi totali sostenuti sul possibile rendimento dell'investimento. I costi totali tengono conto dei costi una tantum, correnti e accessori. Gli importi qui riportati corrispondono ai costi cumulativi del prodotto in 3 periodi di detenzione differenti e comprendono le potenziali penali per uscita anticipata. Questi importi si basano sull'ipotesi che siano investiti 10.000 €. Gli importi sono stimati e potrebbero cambiare in futuro.

Andamento dei costi nel tempo

Investimento: € 10.000 Scenari	In caso di disinvestimento dopo 1 anno	In caso di disinvestimento dopo 3 anni	In caso di disinvestimento dopo 5 anni
Costi totali	**€ 373,78**	**€ 836,60**	**€ 1.348,92**
Impatto annuo sul rendimento	3,86%	2,74%	2,52%

Composizione dei costi

La tabella mostra:

- l'impatto annuo che ogni tipo di costo ha sul tuo investimento alla fine del periodo di detenzione raccomandato;
- il significato delle differenti categorie di costo.

Questa tabella mostra l'impatto annuale sul rendimento			
Costi una tantum	Costi di ingresso	0,34%	Impatto dei costi da sostenere al momento della sottoscrizione dell'investimento. Questo importo comprende i costi di distribuzione del prodotto.
	Costi di uscita	0,00%	Impatto dei costi di uscita al termine del periodo di detenzione raccomandato.
Costi ricorrenti	Costi di transazione	0,00%	Impatto dei nostri costi di acquisto e vendita degli investimenti sottostanti per il prodotto.
	Altri costi ricorrenti	2,18%	Impatto dei costi che tratteniamo ogni anno per gestire i tuoi investimenti.

Periodo di detenzione raccomandato dell'opzione di investimento: 5 anni

Documento contenente le informazioni chiave - Allegato

Di seguito vengono riportate le caratteristiche dell'opzione di investimento sottostante il prodotto in relazione a: indicatore di rischio, scenari di performance, costi totali, impatto annuale sul rendimento (RIY) nonché il periodo di detenzione raccomandato.
Le informazioni qui esposte presuppongono che l'intero capitale sia investito nella presente opzione; per i limiti di investimento tra le opzioni disponibili si rimanda a quanto previsto dal Set Informativo.

Prodotto

BCC VITA - UNICA (CONFIGURAZIONE STANDARD)

Opzione di investimento

MORGAN STANLEY INVESTMENT FUNDS - GLOBAL FIXED INCOME OPPORTUNITIES FUND - Z ACCUMULATING
(ISIN: LU0694239061)

Emittente: MSIM Fund Management (Ireland) Limited
Linea di investimento di appartenenza: Obbligazionario Flessibile Moderato

Data di realizzazione del documento: 05 agosto 2021

Cos'è questa opzione d'investimento?

Per le informazioni specifiche su obiettivi e politica di investimento del presente Fondo Esterno si rimanda al relativo KIID redatto dalla relativa Società istitutiva.

Quali sono i rischi e qual è il potenziale rendimento?

Indicatore di rischio

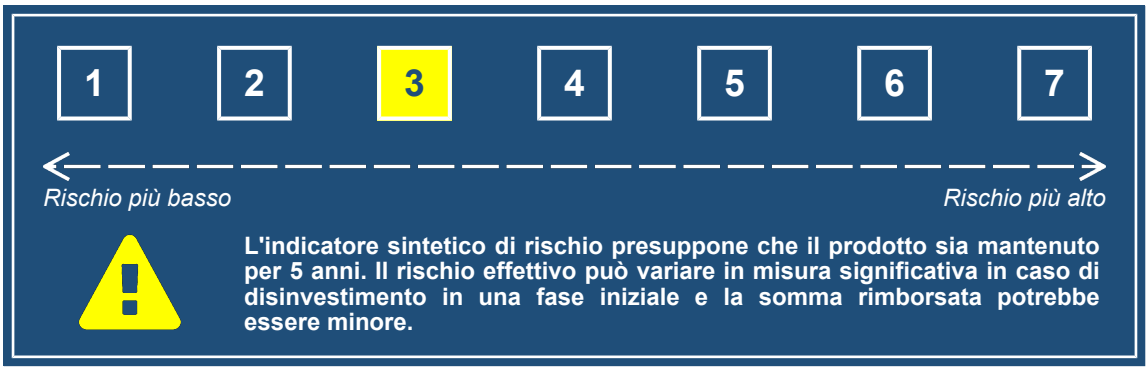

L'indicatore sintetico di rischio è un'indicazione orientativa del livello di rischio di questo prodotto rispetto ad altri prodotti. Esso esprime la probabilità che il prodotto subisca perdite monetarie a causa di movimenti sul mercato o a causa della nostra incapacità di pagarvi quanto dovuto.
Abbiamo classificato questo prodotto al livello **3** su **7**, che corrisponde alla classe di rischio medio-bassa.
Ciò significa che le perdite potenziali dovute alla performance futura di questa opzione sono classificate nel livello medio-basso e che è molto improbabile che le cattive condizioni di mercato influenzino la capacità della Compagnia di pagarvi quanto dovuto.
Attenzione al rischio di cambio: per questa opzione di investimento riceverai dei pagamenti in valuta straniera, quindi il rendimento finale che otterrai dipenderà dal tasso di cambio tra le due valute. Questo rischio non è contemplato nell'indicatore sopra riportato.

La presente opzione di investimento non comprende alcuna protezione dalla performance futura del mercato; pertanto potresti perdere il tuo intero investimento o parte di esso.

L'entità degli eventuali costi di riscatto è riportata nella sezione "Per quanto tempo devo detenerlo? Posso ritirare il capitale prematuramente?".

Scenari di performance

L'andamento futuro del mercato non può essere previsto con precisione. Gli scenari sotto indicati rappresentano solamente un'indicazione di alcuni dei possibili esiti dell'investimento e sono basati su rendimenti recenti. L'effettivo rendimento dell'investimento potrebbe pertanto essere inferiore a quello sotto riportato.
Questa tabella mostra gli importi dei possibili rimborsi nei prossimi 5 anni, in diversi scenari, ipotizzando un investimento di 10.000 €.
Gli scenari presentati mostrano la possibile performance dell'investimento. Possono essere confrontati con gli scenari di altre opzioni di investimento/prodotti.
Gli importi dei rimborsi varieranno a seconda della performance del mercato e del periodo di tempo per cui è mantenuta l'opzione di investimento/prodotto.
Lo scenario di stress indica quale potrebbe essere l'importo rimborsato in circostanze di mercato estreme e non tiene conto della situazione in cui non siamo in grado di pagarvi.
Le cifre riportate comprendono tutti i costi del prodotto in quanto tale, ma possono non comprendere tutti i costi da voi pagati al consulente o al distributore. Le cifre non tengono conto della vostra situazione fiscale personale, che può incidere anch'essa sull'importo del rimborso.

Documento contenente le informazioni chiave - Allegato

Investimento: € 10.000 Premio assicurativo: € 0		1 anno	3 anni	5 anni (Periodo di detenzione raccomandato)
Scenario in caso di sopravvivenza				
Scenario di stress	**Possibile rimborso al netto dei costi**	**€ 5.817,27**	**€ 7.113,22**	**€ 6.326,04**
	Rendimento medio per ciascun anno	-41,83%	-10,73%	-8,75%
Scenario sfavorevole	**Possibile rimborso al netto dei costi**	**€ 9.069,83**	**€ 8.703,65**	**€ 8.537,51**
	Rendimento medio per ciascun anno	-9,30%	-4,52%	-3,11%
Scenario moderato	**Possibile rimborso al netto dei costi**	**€ 9.987,45**	**€ 10.283,00**	**€ 10.587,30**
	Rendimento medio per ciascun anno	-0,13%	0,93%	1,15%
Scenario favorevole	**Possibile rimborso al netto dei costi**	**€ 10.989,13**	**€ 12.139,23**	**€ 13.118,74**
	Rendimento medio per ciascun anno	9,89%	6,68%	5,58%
Scenario in caso di decesso				
Evento assicurato	**Possibile rimborso a favore dei beneficiari al netto dei costi**	**€ 10.486,82**	**€ 10.797,15**	**€ 10.799,04**

Quali sono i costi?

La diminuzione del rendimento (Reduction in Yield - RIY) esprime l'impatto dei costi totali sostenuti sul possibile rendimento dell'investimento. I costi totali tengono conto dei costi una tantum, correnti e accessori. Gli importi qui riportati corrispondono ai costi cumulativi del prodotto in 3 periodi di detenzione differenti e comprendono le potenziali penali per uscita anticipata. Questi importi si basano sull'ipotesi che siano investiti 10.000 €. Gli importi sono stimati e potrebbero cambiare in futuro.

Andamento dei costi nel tempo

Investimento: € 10.000 Scenari	In caso di disinvestimento dopo 1 anno	In caso di disinvestimento dopo 3 anni	In caso di disinvestimento dopo 5 anni
Costi totali	**€ 380,96**	**€ 833,68**	**€ 1.299,79**
Impatto annuo sul rendimento	3,87%	2,79%	2,58%

Composizione dei costi

La tabella mostra:

- l'impatto annuo che ogni tipo di costo ha sul tuo investimento alla fine del periodo di detenzione raccomandato;
- il significato delle differenti categorie di costo.

Questa tabella mostra l'impatto annuale sul rendimento			
Costi una tantum	Costi di ingresso	0,33%	Impatto dei costi da sostenere al momento della sottoscrizione dell'investimento. Questo importo comprende i costi di distribuzione del prodotto.
	Costi di uscita	0,00%	Impatto dei costi di uscita al termine del periodo di detenzione raccomandato.
Costi ricorrenti	Costi di transazione	0,00%	Impatto dei nostri costi di acquisto e vendita degli investimenti sottostanti per il prodotto.
	Altri costi ricorrenti	2,25%	Impatto dei costi che tratteniamo ogni anno per gestire i tuoi investimenti.

Periodo di detenzione raccomandato dell'opzione di investimento: 5 anni

Documento contenente le informazioni chiave - Allegato

Di seguito vengono riportate le caratteristiche dell'opzione di investimento sottostante il prodotto in relazione a: indicatore di rischio, scenari di performance, costi totali, impatto annuale sul rendimento (RIY) nonché il periodo di detenzione raccomandato.
Le informazioni qui esposte presuppongono che l'intero capitale sia investito nella presente opzione; per i limiti di investimento tra le opzioni disponibili si rimanda a quanto previsto dal Set Informativo.

Prodotto

BCC VITA - UNICA (CONFIGURAZIONE STANDARD)

Opzione di investimento

MORGAN STANLEY INVESTMENT FUNDS - US GROWTH FUND - ZH (EUR) ACCUMULATING (ISIN: LU0360477987)

Emittente: MSIM Fund Management (Ireland) Limited
Linea di investimento di appartenenza: Azionario America

Data di realizzazione del documento: 05 agosto 2021

Cos'è questa opzione d'investimento?

Per le informazioni specifiche su obiettivi e politica di investimento del presente Fondo Esterno si rimanda al relativo KIID redatto dalla relativa Società istitutiva.

Quali sono i rischi e qual è il potenziale rendimento?

Indicatore di rischio

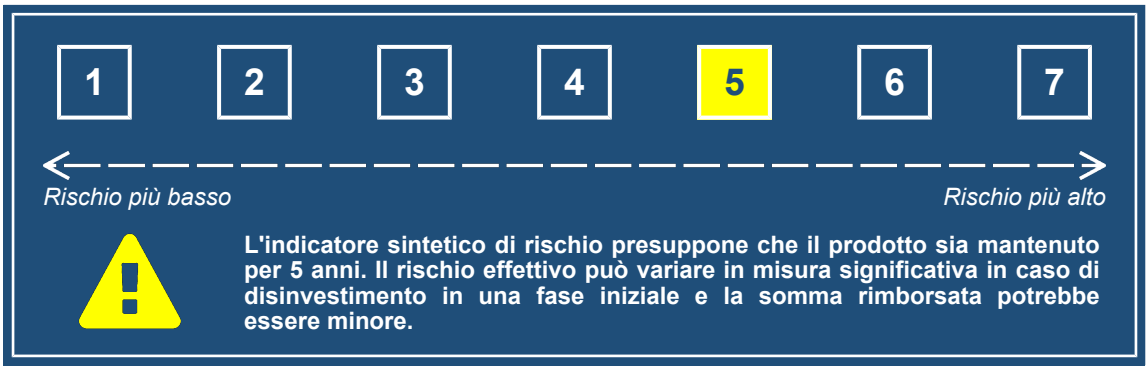

L'indicatore sintetico di rischio è un'indicazione orientativa del livello di rischio di questo prodotto rispetto ad altri prodotti. Esso esprime la probabilità che il prodotto subisca perdite monetarie a causa di movimenti sul mercato o a causa della nostra incapacità di pagarvi quanto dovuto.
Abbiamo classificato questo prodotto al livello **5** su **7**, che corrisponde alla classe di rischio medio-alta.
Ciò significa che le perdite potenziali dovute alla performance futura di questa opzione sono classificate nel livello medio-alto e che è molto improbabile che le cattive condizioni di mercato influenzino la capacità della Compagnia di pagarvi quanto dovuto.

La presente opzione di investimento non comprende alcuna protezione dalla performance futura del mercato; pertanto potresti perdere il tuo intero investimento o parte di esso.

L'entità degli eventuali costi di riscatto è riportata nella sezione "Per quanto tempo devo detenerlo? Posso ritirare il capitale prematuramente?".

Scenari di performance

L'andamento futuro del mercato non può essere previsto con precisione. Gli scenari sotto indicati rappresentano solamente un'indicazione di alcuni dei possibili esiti dell'investimento e sono basati su rendimenti recenti. L'effettivo rendimento dell'investimento potrebbe pertanto essere inferiore a quello sotto riportato.
Questa tabella mostra gli importi dei possibili rimborsi nei prossimi 5 anni, in diversi scenari, ipotizzando un investimento di 10.000 €.
Gli scenari presentati mostrano la possibile performance dell'investimento. Possono essere confrontati con gli scenari di altre opzioni di investimento/prodotti.
Gli importi dei rimborsi varieranno a seconda della performance del mercato e del periodo di tempo per cui è mantenuta l'opzione di investimento/prodotto.
Lo scenario di stress indica quale potrebbe essere l'importo rimborsato in circostanze di mercato estreme e non tiene conto della situazione in cui non siamo in grado di pagarvi.
Le cifre riportate comprendono tutti i costi del prodotto in quanto tale, ma possono non comprendere tutti i costi da voi pagati al consulente o al distributore. Le cifre non tengono conto della vostra situazione fiscale personale, che può incidere anch'essa sull'importo del rimborso.

Documento contenente le informazioni chiave - Allegato

Investimento: € 10.000 Premio assicurativo: € 0		1 anno	3 anni	5 anni (Periodo di detenzione raccomandato)
Scenario in caso di sopravvivenza				
Scenario di stress	**Possibile rimborso al netto dei costi**	**€ 1.854,05**	**€ 2.567,87**	**€ 1.570,29**
	Rendimento medio per ciascun anno	-81,46%	-36,44%	-30,94%
Scenario sfavorevole	**Possibile rimborso al netto dei costi**	**€ 8.819,12**	**€ 10.651,14**	**€ 13.840,66**
	Rendimento medio per ciascun anno	-11,81%	2,12%	6,72%
Scenario moderato	**Possibile rimborso al netto dei costi**	**€ 12.180,38**	**€ 18.604,95**	**€ 28.418,18**
	Rendimento medio per ciascun anno	21,80%	22,99%	23,23%
Scenario favorevole	**Possibile rimborso al netto dei costi**	**€ 16.738,90**	**€ 32.336,42**	**€ 58.058,61**
	Rendimento medio per ciascun anno	67,39%	47,88%	42,16%
Scenario in caso di decesso				
Evento assicurato	**Possibile rimborso a favore dei beneficiari al netto dei costi**	**€ 12.789,39**	**€ 19.535,20**	**€ 28.986,55**

Quali sono i costi?

La diminuzione del rendimento (Reduction in Yield - RIY) esprime l'impatto dei costi totali sostenuti sul possibile rendimento dell'investimento. I costi totali tengono conto dei costi una tantum, correnti e accessori. Gli importi qui riportati corrispondono ai costi cumulativi del prodotto in 3 periodi di detenzione differenti e comprendono le potenziali penali per uscita anticipata. Questi importi si basano sull'ipotesi che siano investiti 10.000 €. Gli importi sono stimati e potrebbero cambiare in futuro.

Andamento dei costi nel tempo

Investimento: € 10.000 Scenari	In caso di disinvestimento dopo 1 anno	In caso di disinvestimento dopo 3 anni	In caso di disinvestimento dopo 5 anni
Costi totali	**€ 495,68**	**€ 1.424,98**	**€ 2.844,43**
Impatto annuo sul rendimento	5,39%	4,08%	3,81%

Composizione dei costi

La tabella mostra:

- l'impatto annuo che ogni tipo di costo ha sul tuo investimento alla fine del periodo di detenzione raccomandato;
- il significato delle differenti categorie di costo.

Questa tabella mostra l'impatto annuale sul rendimento			
Costi una tantum	Costi di ingresso	0,40%	Impatto dei costi da sostenere al momento della sottoscrizione dell'investimento. Questo importo comprende i costi di distribuzione del prodotto.
	Costi di uscita	0,00%	Impatto dei costi di uscita al termine del periodo di detenzione raccomandato.
Costi ricorrenti	Costi di transazione	0,00%	Impatto dei nostri costi di acquisto e vendita degli investimenti sottostanti per il prodotto.
	Altri costi ricorrenti	3,42%	Impatto dei costi che tratteniamo ogni anno per gestire i tuoi investimenti.

Periodo di detenzione raccomandato dell'opzione di investimento: 5 anni

Documento contenente le informazioni chiave - Allegato

Di seguito vengono riportate le caratteristiche dell'opzione di investimento sottostante il prodotto in relazione a: indicatore di rischio, scenari di performance, costi totali, impatto annuale sul rendimento (RIY) nonché il periodo di detenzione raccomandato.
Le informazioni qui esposte presuppongono che l'intero capitale sia investito nella presente opzione; per i limiti di investimento tra le opzioni disponibili si rimanda a quanto previsto dal Set Informativo.

Prodotto

BCC VITA - UNICA (CONFIGURAZIONE STANDARD)

Opzione di investimento

NEW MILLENNIUM AUGUSTUM CORPORATE BOND I CAP (ISIN: LU0373793016)

Emittente: NATAM Management Company S.A.
Linea di investimento di appartenenza: Obbligazionario Corporate

Data di realizzazione del documento: 05 agosto 2021

Cos'è questa opzione d'investimento?

Per le informazioni specifiche su obiettivi e politica di investimento del presente Fondo Esterno si rimanda al relativo KIID redatto dalla relativa Società istitutiva.

Quali sono i rischi e qual è il potenziale rendimento?

Indicatore di rischio

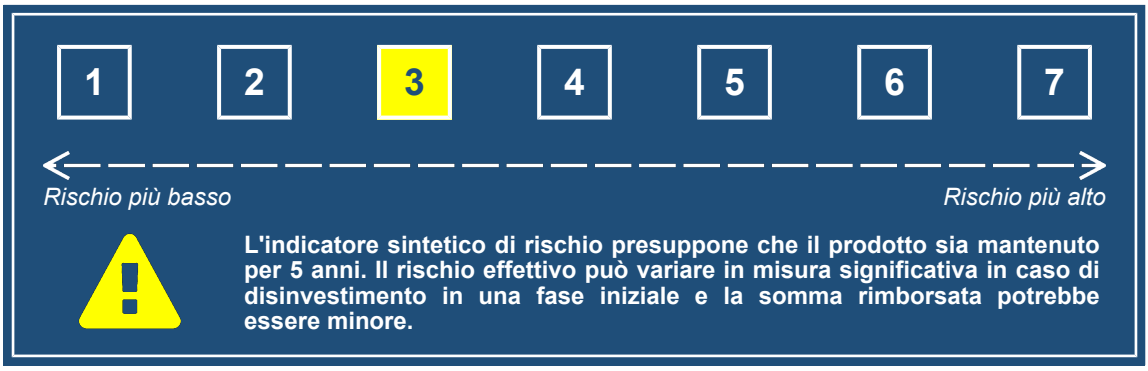

L'indicatore sintetico di rischio è un'indicazione orientativa del livello di rischio di questo prodotto rispetto ad altri prodotti. Esso esprime la probabilità che il prodotto subisca perdite monetarie a causa di movimenti sul mercato o a causa della nostra incapacità di pagarvi quanto dovuto.
Abbiamo classificato questo prodotto al livello **3** su **7**, che corrisponde alla classe di rischio medio-bassa.
Ciò significa che le perdite potenziali dovute alla performance futura di questa opzione sono classificate nel livello medio-basso e che è molto improbabile che le cattive condizioni di mercato influenzino la capacità della Compagnia di pagarvi quanto dovuto.

La presente opzione di investimento non comprende alcuna protezione dalla performance futura del mercato; pertanto potresti perdere il tuo intero investimento o parte di esso.

L'entità degli eventuali costi di riscatto è riportata nella sezione "Per quanto tempo devo detenerlo? Posso ritirare il capitale prematuramente?".

Scenari di performance

L'andamento futuro del mercato non può essere previsto con precisione. Gli scenari sotto indicati rappresentano solamente un'indicazione di alcuni dei possibili esiti dell'investimento e sono basati su rendimenti recenti. L'effettivo rendimento dell'investimento potrebbe pertanto essere inferiore a quello sotto riportato.
Questa tabella mostra gli importi dei possibili rimborsi nei prossimi 5 anni, in diversi scenari, ipotizzando un investimento di 10.000 €.
Gli scenari presentati mostrano la possibile performance dell'investimento. Possono essere confrontati con gli scenari di altre opzioni di investimento/prodotti.
Gli importi dei rimborsi varieranno a seconda della performance del mercato e del periodo di tempo per cui è mantenuta l'opzione di investimento/prodotto.
Lo scenario di stress indica quale potrebbe essere l'importo rimborsato in circostanze di mercato estreme e non tiene conto della situazione in cui non siamo in grado di pagarvi.
Le cifre riportate comprendono tutti i costi del prodotto in quanto tale, ma possono non comprendere tutti i costi da voi pagati al consulente o al distributore. Le cifre non tengono conto della vostra situazione fiscale personale, che può incidere anch'essa sull'importo del rimborso.

Documento contenente le informazioni chiave - Allegato

Investimento: € 10.000 Premio assicurativo: € 0		1 anno	3 anni	5 anni (Periodo di detenzione raccomandato)
Scenario in caso di sopravvivenza				
Scenario di stress	**Possibile rimborso al netto dei costi**	**€ 4.917,84**	**€ 8.132,90**	**€ 7.577,57**
	Rendimento medio per ciascun anno	-50,82%	-6,66%	-5,40%
Scenario sfavorevole	**Possibile rimborso al netto dei costi**	**€ 9.468,41**	**€ 9.524,49**	**€ 9.724,87**
	Rendimento medio per ciascun anno	-5,32%	-1,61%	-0,56%
Scenario moderato	**Possibile rimborso al netto dei costi**	**€ 10.127,57**	**€ 10.683,75**	**€ 11.270,48**
	Rendimento medio per ciascun anno	1,28%	2,23%	2,42%
Scenario favorevole	**Possibile rimborso al netto dei costi**	**€ 10.760,80**	**€ 11.904,65**	**€ 12.975,12**
	Rendimento medio per ciascun anno	7,61%	5,98%	5,35%
Scenario in caso di decesso				
Evento assicurato	**Possibile rimborso a favore dei beneficiari al netto dei costi**	**€ 10.633,95**	**€ 11.217,94**	**€ 11.495,89**

Quali sono i costi?

La diminuzione del rendimento (Reduction in Yield - RIY) esprime l'impatto dei costi totali sostenuti sul possibile rendimento dell'investimento. I costi totali tengono conto dei costi una tantum, correnti e accessori. Gli importi qui riportati corrispondono ai costi cumulativi del prodotto in 3 periodi di detenzione differenti e comprendono le potenziali penali per uscita anticipata. Questi importi si basano sull'ipotesi che siano investiti 10.000 €. Gli importi sono stimati e potrebbero cambiare in futuro.

Andamento dei costi nel tempo

Investimento: € 10.000 Scenari	In caso di disinvestimento dopo 1 anno	In caso di disinvestimento dopo 3 anni	In caso di disinvestimento dopo 5 anni
Costi totali	**€ 378,52**	**€ 834,86**	**€ 1.316,25**
Impatto annuo sul rendimento	3,87%	2,77%	2,56%

Composizione dei costi

La tabella mostra:

- l'impatto annuo che ogni tipo di costo ha sul tuo investimento alla fine del periodo di detenzione raccomandato;
- il significato delle differenti categorie di costo.

Questa tabella mostra l'impatto annuale sul rendimento			
Costi una tantum	Costi di ingresso	0,33%	Impatto dei costi da sostenere al momento della sottoscrizione dell'investimento. Questo importo comprende i costi di distribuzione del prodotto.
	Costi di uscita	0,00%	Impatto dei costi di uscita al termine del periodo di detenzione raccomandato.
Costi ricorrenti	Costi di transazione	0,00%	Impatto dei nostri costi di acquisto e vendita degli investimenti sottostanti per il prodotto.
	Altri costi ricorrenti	2,23%	Impatto dei costi che tratteniamo ogni anno per gestire i tuoi investimenti.

Periodo di detenzione raccomandato dell'opzione di investimento: 5 anni

Documento contenente le informazioni chiave - Allegato

Di seguito vengono riportate le caratteristiche dell'opzione di investimento sottostante il prodotto in relazione a: indicatore di rischio, scenari di performance, costi totali, impatto annuale sul rendimento (RIY) nonché il periodo di detenzione raccomandato.
Le informazioni qui esposte presuppongono che l'intero capitale sia investito nella presente opzione; per i limiti di investimento tra le opzioni disponibili si rimanda a quanto previsto dal Set Informativo.

Prodotto

BCC VITA - UNICA (CONFIGURAZIONE STANDARD)

Opzione di investimento

PICTET - EUR CORPORATE BONDS I (ISIN: LU0128472205)

Emittente: Pictet Asset Management (Europe) S.A.
Linea di investimento di appartenenza: Obbligazionario Corporate

Data di realizzazione del documento: 05 agosto 2021

Cos'è questa opzione d'investimento?

Per le informazioni specifiche su obiettivi e politica di investimento del presente Fondo Esterno si rimanda al relativo KIID redatto dalla relativa Società istitutiva.

Quali sono i rischi e qual è il potenziale rendimento?

Indicatore di rischio

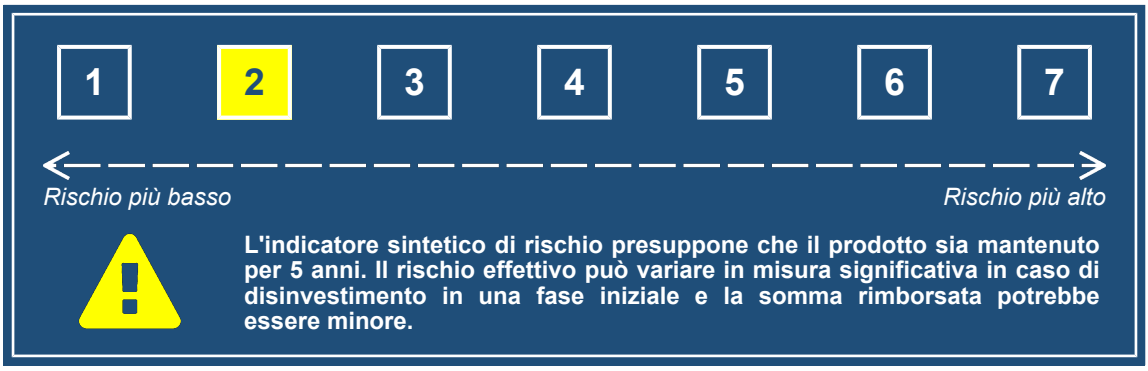

L'indicatore sintetico di rischio è un'indicazione orientativa del livello di rischio di questo prodotto rispetto ad altri prodotti. Esso esprime la probabilità che il prodotto subisca perdite monetarie a causa di movimenti sul mercato o a causa della nostra incapacità di pagarvi quanto dovuto.
Abbiamo classificato questo prodotto al livello **2** su **7**, che corrisponde alla classe di rischio bassa.
Ciò significa che le perdite potenziali dovute alla performance futura di questa opzione sono classificate nel livello basso e che è molto improbabile che le cattive condizioni di mercato influenzino la capacità della Compagnia di pagarvi quanto dovuto.

La presente opzione di investimento non comprende alcuna protezione dalla performance futura del mercato; pertanto potresti perdere il tuo intero investimento o parte di esso.

L'entità degli eventuali costi di riscatto è riportata nella sezione "Per quanto tempo devo detenerlo? Posso ritirare il capitale prematuramente?".

Scenari di performance

L'andamento futuro del mercato non può essere previsto con precisione. Gli scenari sotto indicati rappresentano solamente un'indicazione di alcuni dei possibili esiti dell'investimento e sono basati su rendimenti recenti. L'effettivo rendimento dell'investimento potrebbe pertanto essere inferiore a quello sotto riportato.
Questa tabella mostra gli importi dei possibili rimborsi nei prossimi 5 anni, in diversi scenari, ipotizzando un investimento di 10.000 €.
Gli scenari presentati mostrano la possibile performance dell'investimento. Possono essere confrontati con gli scenari di altre opzioni di investimento/prodotti.
Gli importi dei rimborsi varieranno a seconda della performance del mercato e del periodo di tempo per cui è mantenuta l'opzione di investimento/prodotto.
Lo scenario di stress indica quale potrebbe essere l'importo rimborsato in circostanze di mercato estreme e non tiene conto della situazione in cui non siamo in grado di pagarvi.
Le cifre riportate comprendono tutti i costi del prodotto in quanto tale, ma possono non comprendere tutti i costi da voi pagati al consulente o al distributore. Le cifre non tengono conto della vostra situazione fiscale personale, che può incidere anch'essa sull'importo del rimborso.

Documento contenente le informazioni chiave - Allegato

Investimento: € 10.000 Premio assicurativo: € 0		1 anno	3 anni	5 anni (Periodo di detenzione raccomandato)
Scenario in caso di sopravvivenza				
Scenario di stress	**Possibile rimborso al netto dei costi**	**€ 6.902,55**	**€ 8.660,08**	**€ 8.221,88**
	Rendimento medio per ciascun anno	-30,97%	-4,68%	-3,84%
Scenario sfavorevole	**Possibile rimborso al netto dei costi**	**€ 9.519,92**	**€ 9.359,45**	**€ 9.283,44**
	Rendimento medio per ciascun anno	-4,80%	-2,18%	-1,48%
Scenario moderato	**Possibile rimborso al netto dei costi**	**€ 9.906,91**	**€ 10.018,67**	**€ 10.131,69**
	Rendimento medio per ciascun anno	-0,93%	0,06%	0,26%
Scenario favorevole	**Possibile rimborso al netto dei costi**	**€ 10.271,82**	**€ 10.684,98**	**€ 11.016,89**
	Rendimento medio per ciascun anno	2,72%	2,23%	1,96%
Scenario in caso di decesso				
Evento assicurato	**Possibile rimborso a favore dei beneficiari al netto dei costi**	**€ 10.402,26**	**€ 10.519,61**	**€ 10.334,33**

Quali sono i costi?

La diminuzione del rendimento (Reduction in Yield - RIY) esprime l'impatto dei costi totali sostenuti sul possibile rendimento dell'investimento. I costi totali tengono conto dei costi una tantum, correnti e accessori. Gli importi qui riportati corrispondono ai costi cumulativi del prodotto in 3 periodi di detenzione differenti e comprendono le potenziali penali per uscita anticipata. Questi importi si basano sull'ipotesi che siano investiti 10.000 €. Gli importi sono stimati e potrebbero cambiare in futuro.

Andamento dei costi nel tempo

Investimento: € 10.000 Scenari	In caso di disinvestimento dopo 1 anno	In caso di disinvestimento dopo 3 anni	In caso di disinvestimento dopo 5 anni
Costi totali	**€ 349,05**	**€ 731,44**	**€ 1.118,15**
Impatto annuo sul rendimento	3,53%	2,46%	2,25%

Composizione dei costi

La tabella mostra:

- l'impatto annuo che ogni tipo di costo ha sul tuo investimento alla fine del periodo di detenzione raccomandato;
- il significato delle differenti categorie di costo.

Questa tabella mostra l'impatto annuale sul rendimento			
Costi una tantum	Costi di ingresso	0,32%	Impatto dei costi da sostenere al momento della sottoscrizione dell'investimento. Questo importo comprende i costi di distribuzione del prodotto.
	Costi di uscita	0,00%	Impatto dei costi di uscita al termine del periodo di detenzione raccomandato.
Costi ricorrenti	Costi di transazione	0,00%	Impatto dei nostri costi di acquisto e vendita degli investimenti sottostanti per il prodotto.
	Altri costi ricorrenti	1,93%	Impatto dei costi che tratteniamo ogni anno per gestire i tuoi investimenti.

Periodo di detenzione raccomandato dell'opzione di investimento: 5 anni

Documento contenente le informazioni chiave - Allegato

Di seguito vengono riportate le caratteristiche dell'opzione di investimento sottostante il prodotto in relazione a: indicatore di rischio, scenari di performance, costi totali, impatto annuale sul rendimento (RIY) nonché il periodo di detenzione raccomandato.
Le informazioni qui esposte presuppongono che l'intero capitale sia investito nella presente opzione; per i limiti di investimento tra le opzioni disponibili si rimanda a quanto previsto dal Set Informativo.

Prodotto

BCC VITA - UNICA (CONFIGURAZIONE STANDARD)

Opzione di investimento

PICTET - EUR SHORT MID-TERM BONDS I (ISIN: LU0167154417)

Emittente: Pictet Asset Management (Europe) S.A.
Linea di investimento di appartenenza: Obbligazionario Governativo

Data di realizzazione del documento: 05 agosto 2021

Cos'è questa opzione d'investimento?

Per le informazioni specifiche su obiettivi e politica di investimento del presente Fondo Esterno si rimanda al relativo KIID redatto dalla relativa Società istitutiva.

Quali sono i rischi e qual è il potenziale rendimento?

Indicatore di rischio

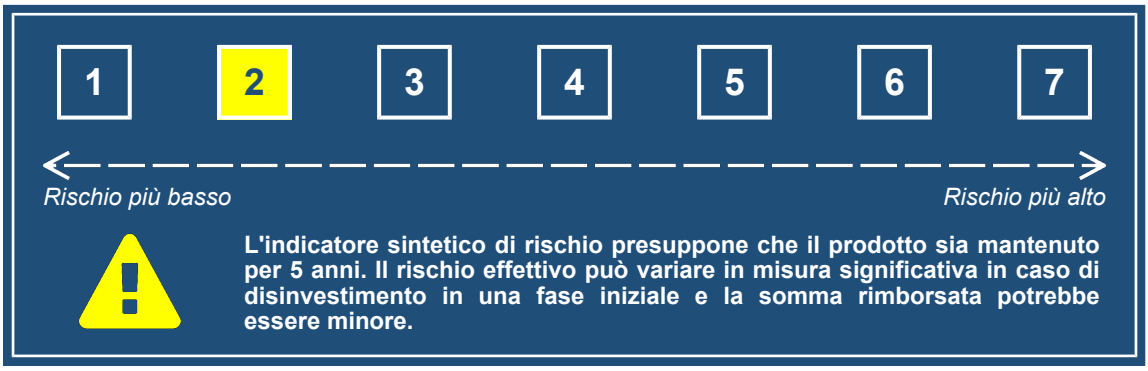

L'indicatore sintetico di rischio è un'indicazione orientativa del livello di rischio di questo prodotto rispetto ad altri prodotti. Esso esprime la probabilità che il prodotto subisca perdite monetarie a causa di movimenti sul mercato o a causa della nostra incapacità di pagarvi quanto dovuto.
Abbiamo classificato questo prodotto al livello **2** su **7**, che corrisponde alla classe di rischio bassa.
Ciò significa che le perdite potenziali dovute alla performance futura di questa opzione sono classificate nel livello basso e che è molto improbabile che le cattive condizioni di mercato influenzino la capacità della Compagnia di pagarvi quanto dovuto.

La presente opzione di investimento non comprende alcuna protezione dalla performance futura del mercato; pertanto potresti perdere il tuo intero investimento o parte di esso.

L'entità degli eventuali costi di riscatto è riportata nella sezione "Per quanto tempo devo detenerlo? Posso ritirare il capitale prematuramente?".

Scenari di performance

L'andamento futuro del mercato non può essere previsto con precisione. Gli scenari sotto indicati rappresentano solamente un'indicazione di alcuni dei possibili esiti dell'investimento e sono basati su rendimenti recenti. L'effettivo rendimento dell'investimento potrebbe pertanto essere inferiore a quello sotto riportato.
Questa tabella mostra gli importi dei possibili rimborsi nei prossimi 5 anni, in diversi scenari, ipotizzando un investimento di 10.000 €.
Gli scenari presentati mostrano la possibile performance dell'investimento. Possono essere confrontati con gli scenari di altre opzioni di investimento/prodotti.
Gli importi dei rimborsi varieranno a seconda della performance del mercato e del periodo di tempo per cui è mantenuta l'opzione di investimento/prodotto.
Lo scenario di stress indica quale potrebbe essere l'importo rimborsato in circostanze di mercato estreme e non tiene conto della situazione in cui non siamo in grado di pagarvi.
Le cifre riportate comprendono tutti i costi del prodotto in quanto tale, ma possono non comprendere tutti i costi da voi pagati al consulente o al distributore. Le cifre non tengono conto della vostra situazione fiscale personale, che può incidere anch'essa sull'importo del rimborso.

Documento contenente le informazioni chiave - Allegato

Investimento: € 10.000 Premio assicurativo: € 0		1 anno	3 anni	5 anni (Periodo di detenzione raccomandato)
Scenario in caso di sopravvivenza				
Scenario di stress	**Possibile rimborso al netto dei costi**	**€ 8.813,71**	**€ 8.917,39**	**€ 8.539,18**
	Rendimento medio per ciascun anno	-11,86%	-3,75%	-3,11%
Scenario sfavorevole	**Possibile rimborso al netto dei costi**	**€ 9.588,48**	**€ 9.254,93**	**€ 8.959,43**
	Rendimento medio per ciascun anno	-4,12%	-2,55%	-2,17%
Scenario moderato	**Possibile rimborso al netto dei costi**	**€ 9.716,73**	**€ 9.467,68**	**€ 9.225,03**
	Rendimento medio per ciascun anno	-2,83%	-1,81%	-1,60%
Scenario favorevole	**Possibile rimborso al netto dei costi**	**€ 9.836,14**	**€ 9.674,95**	**€ 9.488,32**
	Rendimento medio per ciascun anno	-1,64%	-1,10%	-1,04%
Scenario in caso di decesso				
Evento assicurato	**Possibile rimborso a favore dei beneficiari al netto dei costi**	**€ 10.202,56**	**€ 9.941,07**	**€ 9.409,53**

Quali sono i costi?

La diminuzione del rendimento (Reduction in Yield - RIY) esprime l'impatto dei costi totali sostenuti sul possibile rendimento dell'investimento. I costi totali tengono conto dei costi una tantum, correnti e accessori. Gli importi qui riportati corrispondono ai costi cumulativi del prodotto in 3 periodi di detenzione differenti e comprendono le potenziali penali per uscita anticipata. Questi importi si basano sull'ipotesi che siano investiti 10.000 €. Gli importi sono stimati e potrebbero cambiare in futuro.

Andamento dei costi nel tempo

Investimento: € 10.000 Scenari	In caso di disinvestimento dopo 1 anno	In caso di disinvestimento dopo 3 anni	In caso di disinvestimento dopo 5 anni
Costi totali	**€ 317,02**	**€ 625,98**	**€ 927,02**
Impatto annuo sul rendimento	3,18%	2,13%	1,92%

Composizione dei costi

La tabella mostra:

- l'impatto annuo che ogni tipo di costo ha sul tuo investimento alla fine del periodo di detenzione raccomandato;
- il significato delle differenti categorie di costo.

Questa tabella mostra l'impatto annuale sul rendimento			
Costi una tantum	Costi di ingresso	0,32%	Impatto dei costi da sostenere al momento della sottoscrizione dell'investimento. Questo importo comprende i costi di distribuzione del prodotto.
	Costi di uscita	0,00%	Impatto dei costi di uscita al termine del periodo di detenzione raccomandato.
Costi ricorrenti	Costi di transazione	0,00%	Impatto dei nostri costi di acquisto e vendita degli investimenti sottostanti per il prodotto.
	Altri costi ricorrenti	1,60%	Impatto dei costi che tratteniamo ogni anno per gestire i tuoi investimenti.

Periodo di detenzione raccomandato dell'opzione di investimento: 5 anni

Documento contenente le informazioni chiave - Allegato

Di seguito vengono riportate le caratteristiche dell'opzione di investimento sottostante il prodotto in relazione a: indicatore di rischio, scenari di performance, costi totali, impatto annuale sul rendimento (RIY) nonché il periodo di detenzione raccomandato.
Le informazioni qui esposte presuppongono che l'intero capitale sia investito nella presente opzione; per i limiti di investimento tra le opzioni disponibili si rimanda a quanto previsto dal Set Informativo.

Prodotto

BCC VITA - UNICA (CONFIGURAZIONE STANDARD)

Opzione di investimento

PICTET - GLOBAL BONDS I EUR (ISIN: LU0303494743)

Emittente: Pictet Asset Management (Europe) S.A.
Linea di investimento di appartenenza: Obbligazionario Governativo

Data di realizzazione del documento: 05 agosto 2021

Cos'è questa opzione d'investimento?

Per le informazioni specifiche su obiettivi e politica di investimento del presente Fondo Esterno si rimanda al relativo KIID redatto dalla relativa Società istitutiva.

Quali sono i rischi e qual è il potenziale rendimento?

Indicatore di rischio

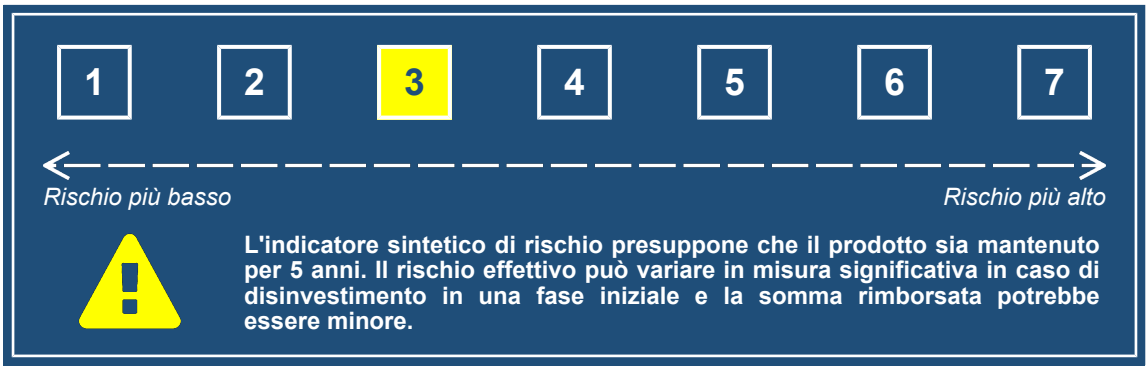

L'indicatore sintetico di rischio è un'indicazione orientativa del livello di rischio di questo prodotto rispetto ad altri prodotti. Esso esprime la probabilità che il prodotto subisca perdite monetarie a causa di movimenti sul mercato o a causa della nostra incapacità di pagarvi quanto dovuto.
Abbiamo classificato questo prodotto al livello **3** su **7**, che corrisponde alla classe di rischio medio-bassa.
Ciò significa che le perdite potenziali dovute alla performance futura di questa opzione sono classificate nel livello medio-basso e che è molto improbabile che le cattive condizioni di mercato influenzino la capacità della Compagnia di pagarvi quanto dovuto.

La presente opzione di investimento non comprende alcuna protezione dalla performance futura del mercato; pertanto potresti perdere il tuo intero investimento o parte di esso.

L'entità degli eventuali costi di riscatto è riportata nella sezione "Per quanto tempo devo detenerlo? Posso ritirare il capitale prematuramente?".

Scenari di performance

L'andamento futuro del mercato non può essere previsto con precisione. Gli scenari sotto indicati rappresentano solamente un'indicazione di alcuni dei possibili esiti dell'investimento e sono basati su rendimenti recenti. L'effettivo rendimento dell'investimento potrebbe pertanto essere inferiore a quello sotto riportato.
Questa tabella mostra gli importi dei possibili rimborsi nei prossimi 5 anni, in diversi scenari, ipotizzando un investimento di 10.000 €.
Gli scenari presentati mostrano la possibile performance dell'investimento. Possono essere confrontati con gli scenari di altre opzioni di investimento/prodotti.
Gli importi dei rimborsi varieranno a seconda della performance del mercato e del periodo di tempo per cui è mantenuta l'opzione di investimento/prodotto.
Lo scenario di stress indica quale potrebbe essere l'importo rimborsato in circostanze di mercato estreme e non tiene conto della situazione in cui non siamo in grado di pagarvi.
Le cifre riportate comprendono tutti i costi del prodotto in quanto tale, ma possono non comprendere tutti i costi da voi pagati al consulente o al distributore. Le cifre non tengono conto della vostra situazione fiscale personale, che può incidere anch'essa sull'importo del rimborso.

Documento contenente le informazioni chiave - Allegato

Investimento: € 10.000 Premio assicurativo: € 0		1 anno	3 anni	5 anni (Periodo di detenzione raccomandato)
Scenario in caso di sopravvivenza				
Scenario di stress	**Possibile rimborso al netto dei costi**	**€ 7.330,37**	**€ 7.794,68**	**€ 7.159,20**
	Rendimento medio per ciascun anno	-26,70%	-7,97%	-6,47%
Scenario sfavorevole	**Possibile rimborso al netto dei costi**	**€ 9.146,15**	**€ 8.659,99**	**€ 8.336,45**
	Rendimento medio per ciascun anno	-8,54%	-4,68%	-3,57%
Scenario moderato	**Possibile rimborso al netto dei costi**	**€ 9.832,37**	**€ 9.817,25**	**€ 9.802,16**
	Rendimento medio per ciascun anno	-1,68%	-0,61%	-0,40%
Scenario favorevole	**Possibile rimborso al netto dei costi**	**€ 10.572,01**	**€ 11.131,19**	**€ 11.527,68**
	Rendimento medio per ciascun anno	5,72%	3,64%	2,88%
Scenario in caso di decesso				
Evento assicurato	**Possibile rimborso a favore dei beneficiari al netto dei costi**	**€ 10.323,98**	**€ 10.308,11**	**€ 9.998,20**

Quali sono i costi?

La diminuzione del rendimento (Reduction in Yield - RIY) esprime l'impatto dei costi totali sostenuti sul possibile rendimento dell'investimento. I costi totali tengono conto dei costi una tantum, correnti e accessori. Gli importi qui riportati corrispondono ai costi cumulativi del prodotto in 3 periodi di detenzione differenti e comprendono le potenziali penali per uscita anticipata. Questi importi si basano sull'ipotesi che siano investiti 10.000 €. Gli importi sono stimati e potrebbero cambiare in futuro.

Andamento dei costi nel tempo

Investimento: € 10.000 Scenari	In caso di disinvestimento dopo 1 anno	In caso di disinvestimento dopo 3 anni	In caso di disinvestimento dopo 5 anni
Costi totali	**€ 344,13**	**€ 712,92**	**€ 1.081,14**
Impatto annuo sul rendimento	3,47%	2,41%	2,20%

Composizione dei costi

La tabella mostra:

- l'impatto annuo che ogni tipo di costo ha sul tuo investimento alla fine del periodo di detenzione raccomandato;
- il significato delle differenti categorie di costo.

Questa tabella mostra l'impatto annuale sul rendimento			
Costi una tantum	Costi di ingresso	0,32%	Impatto dei costi da sostenere al momento della sottoscrizione dell'investimento. Questo importo comprende i costi di distribuzione del prodotto.
	Costi di uscita	0,00%	Impatto dei costi di uscita al termine del periodo di detenzione raccomandato.
Costi ricorrenti	Costi di transazione	0,00%	Impatto dei nostri costi di acquisto e vendita degli investimenti sottostanti per il prodotto.
	Altri costi ricorrenti	1,88%	Impatto dei costi che tratteniamo ogni anno per gestire i tuoi investimenti.

Periodo di detenzione raccomandato dell'opzione di investimento: 5 anni

Documento contenente le informazioni chiave - Allegato

Di seguito vengono riportate le caratteristiche dell'opzione di investimento sottostante il prodotto in relazione a: indicatore di rischio, scenari di performance, costi totali, impatto annuale sul rendimento (RIY) nonché il periodo di detenzione raccomandato.
Le informazioni qui esposte presuppongono che l'intero capitale sia investito nella presente opzione; per i limiti di investimento tra le opzioni disponibili si rimanda a quanto previsto dal Set Informativo.

Prodotto

BCC VITA - UNICA (CONFIGURAZIONE STANDARD)

Opzione di investimento

PICTET - GLOBAL EMERGING DEBT I EUR (ISIN: LU0852478915)

Emittente: Pictet Asset Management (Europe) S.A.
Linea di investimento di appartenenza: Obbligazionario Paesi Emergenti

Data di realizzazione del documento: 05 agosto 2021

Cos'è questa opzione d'investimento?

Per le informazioni specifiche su obiettivi e politica di investimento del presente Fondo Esterno si rimanda al relativo KIID redatto dalla relativa Società istitutiva.

Quali sono i rischi e qual è il potenziale rendimento?

Indicatore di rischio

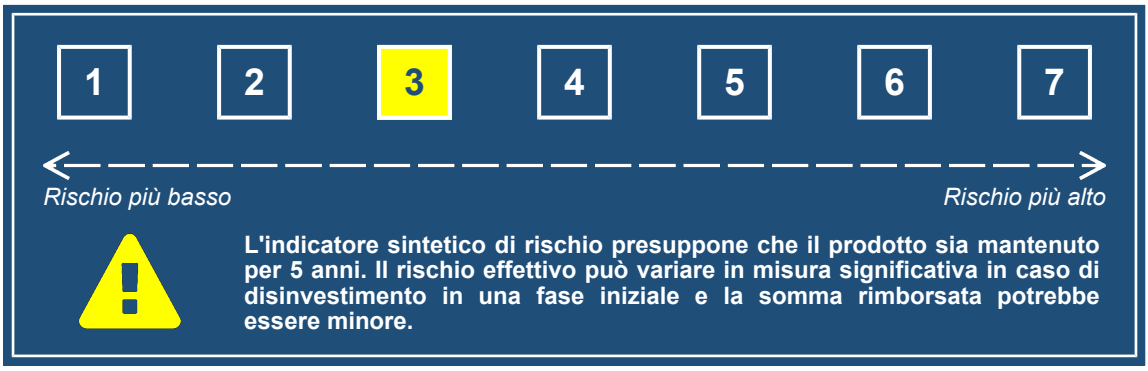

L'indicatore sintetico di rischio è un'indicazione orientativa del livello di rischio di questo prodotto rispetto ad altri prodotti. Esso esprime la probabilità che il prodotto subisca perdite monetarie a causa di movimenti sul mercato o a causa della nostra incapacità di pagarvi quanto dovuto.
Abbiamo classificato questo prodotto al livello **3** su **7**, che corrisponde alla classe di rischio medio-bassa.
Ciò significa che le perdite potenziali dovute alla performance futura di questa opzione sono classificate nel livello medio-basso e che è molto improbabile che le cattive condizioni di mercato influenzino la capacità della Compagnia di pagarvi quanto dovuto.

La presente opzione di investimento non comprende alcuna protezione dalla performance futura del mercato; pertanto potresti perdere il tuo intero investimento o parte di esso.

L'entità degli eventuali costi di riscatto è riportata nella sezione "Per quanto tempo devo detenerlo? Posso ritirare il capitale prematuramente?".

Scenari di performance

L'andamento futuro del mercato non può essere previsto con precisione. Gli scenari sotto indicati rappresentano solamente un'indicazione di alcuni dei possibili esiti dell'investimento e sono basati su rendimenti recenti. L'effettivo rendimento dell'investimento potrebbe pertanto essere inferiore a quello sotto riportato.
Questa tabella mostra gli importi dei possibili rimborsi nei prossimi 5 anni, in diversi scenari, ipotizzando un investimento di 10.000 €.
Gli scenari presentati mostrano la possibile performance dell'investimento. Possono essere confrontati con gli scenari di altre opzioni di investimento/prodotti.
Gli importi dei rimborsi varieranno a seconda della performance del mercato e del periodo di tempo per cui è mantenuta l'opzione di investimento/prodotto.
Lo scenario di stress indica quale potrebbe essere l'importo rimborsato in circostanze di mercato estreme e non tiene conto della situazione in cui non siamo in grado di pagarvi.
Le cifre riportate comprendono tutti i costi del prodotto in quanto tale, ma possono non comprendere tutti i costi da voi pagati al consulente o al distributore. Le cifre non tengono conto della vostra situazione fiscale personale, che può incidere anch'essa sull'importo del rimborso.

Documento contenente le informazioni chiave - Allegato

Investimento: € 10.000 Premio assicurativo: € 0		1 anno	3 anni	5 anni (Periodo di detenzione raccomandato)
Scenario in caso di sopravvivenza				
Scenario di stress	**Possibile rimborso al netto dei costi**	**€ 4.416,22**	**€ 6.852,67**	**€ 6.041,94**
	Rendimento medio per ciascun anno	-55,84%	-11,84%	-9,59%
Scenario sfavorevole	**Possibile rimborso al netto dei costi**	**€ 8.863,82**	**€ 8.369,51**	**€ 8.120,86**
	Rendimento medio per ciascun anno	-11,36%	-5,76%	-4,08%
Scenario moderato	**Possibile rimborso al netto dei costi**	**€ 9.998,57**	**€ 10.301,91**	**€ 10.614,46**
	Rendimento medio per ciascun anno	-0,01%	1,00%	1,20%
Scenario favorevole	**Possibile rimborso al netto dei costi**	**€ 11.241,85**	**€ 12.639,17**	**€ 13.828,55**
	Rendimento medio per ciascun anno	12,42%	8,12%	6,70%
Scenario in caso di decesso				
Evento assicurato	**Possibile rimborso a favore dei beneficiari al netto dei costi**	**€ 10.498,50**	**€ 10.817,01**	**€ 10.826,75**

Quali sono i costi?

La diminuzione del rendimento (Reduction in Yield - RIY) esprime l'impatto dei costi totali sostenuti sul possibile rendimento dell'investimento. I costi totali tengono conto dei costi una tantum, correnti e accessori. Gli importi qui riportati corrispondono ai costi cumulativi del prodotto in 3 periodi di detenzione differenti e comprendono le potenziali penali per uscita anticipata. Questi importi si basano sull'ipotesi che siano investiti 10.000 €. Gli importi sono stimati e potrebbero cambiare in futuro.

Andamento dei costi nel tempo

Investimento: € 10.000 Scenari	In caso di disinvestimento dopo 1 anno	In caso di disinvestimento dopo 3 anni	In caso di disinvestimento dopo 5 anni
Costi totali	**€ 371,91**	**€ 806,48**	**€ 1.254,24**
Impatto annuo sul rendimento	3,78%	2,70%	2,48%

Composizione dei costi

La tabella mostra:

- l'impatto annuo che ogni tipo di costo ha sul tuo investimento alla fine del periodo di detenzione raccomandato;
- il significato delle differenti categorie di costo.

Questa tabella mostra l'impatto annuale sul rendimento			
Costi una tantum	Costi di ingresso	0,33%	Impatto dei costi da sostenere al momento della sottoscrizione dell'investimento. Questo importo comprende i costi di distribuzione del prodotto.
	Costi di uscita	0,00%	Impatto dei costi di uscita al termine del periodo di detenzione raccomandato.
Costi ricorrenti	Costi di transazione	0,00%	Impatto dei nostri costi di acquisto e vendita degli investimenti sottostanti per il prodotto.
	Altri costi ricorrenti	2,16%	Impatto dei costi che tratteniamo ogni anno per gestire i tuoi investimenti.

Periodo di detenzione raccomandato dell'opzione di investimento: 5 anni

Documento contenente le informazioni chiave - Allegato

Di seguito vengono riportate le caratteristiche dell'opzione di investimento sottostante il prodotto in relazione a: indicatore di rischio, scenari di performance, costi totali, impatto annuale sul rendimento (RIY) nonché il periodo di detenzione raccomandato.
Le informazioni qui esposte presuppongono che l'intero capitale sia investito nella presente opzione; per i limiti di investimento tra le opzioni disponibili si rimanda a quanto previsto dal Set Informativo.

Prodotto

BCC VITA - UNICA (CONFIGURAZIONE STANDARD)

Opzione di investimento

PICTET - GLOBAL ENVIRONMENTAL OPPORTUNITIES I EUR (ISIN: LU0503631631)

Emittente: Pictet Asset Management (Europe) S.A.
Linea di investimento di appartenenza: Azionario Tematico

Data di realizzazione del documento: 05 agosto 2021

Cos'è questa opzione d'investimento?

Per le informazioni specifiche su obiettivi e politica di investimento del presente Fondo Esterno si rimanda al relativo KIID redatto dalla relativa Società istitutiva.

Quali sono i rischi e qual è il potenziale rendimento?

Indicatore di rischio

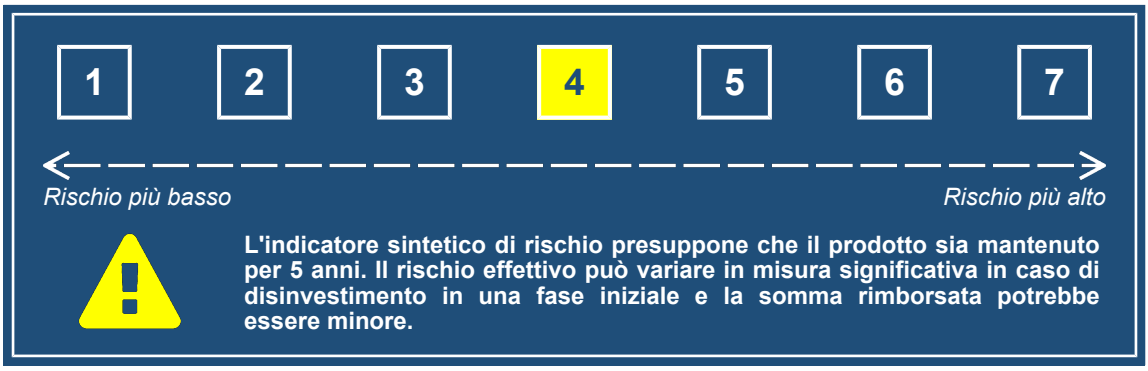

L'indicatore sintetico di rischio è un'indicazione orientativa del livello di rischio di questo prodotto rispetto ad altri prodotti. Esso esprime la probabilità che il prodotto subisca perdite monetarie a causa di movimenti sul mercato o a causa della nostra incapacità di pagarvi quanto dovuto.
Abbiamo classificato questo prodotto al livello **4** su **7**, che corrisponde alla classe di rischio media.
Ciò significa che le perdite potenziali dovute alla performance futura di questa opzione sono classificate nel livello medio e che è molto improbabile che le cattive condizioni di mercato influenzino la capacità della Compagnia di pagarvi quanto dovuto.

La presente opzione di investimento non comprende alcuna protezione dalla performance futura del mercato; pertanto potresti perdere il tuo intero investimento o parte di esso.

L'entità degli eventuali costi di riscatto è riportata nella sezione "Per quanto tempo devo detenerlo? Posso ritirare il capitale prematuramente?".

Scenari di performance

L'andamento futuro del mercato non può essere previsto con precisione. Gli scenari sotto indicati rappresentano solamente un'indicazione di alcuni dei possibili esiti dell'investimento e sono basati su rendimenti recenti. L'effettivo rendimento dell'investimento potrebbe pertanto essere inferiore a quello sotto riportato.
Questa tabella mostra gli importi dei possibili rimborsi nei prossimi 5 anni, in diversi scenari, ipotizzando un investimento di 10.000 €.
Gli scenari presentati mostrano la possibile performance dell'investimento. Possono essere confrontati con gli scenari di altre opzioni di investimento/prodotti.
Gli importi dei rimborsi varieranno a seconda della performance del mercato e del periodo di tempo per cui è mantenuta l'opzione di investimento/prodotto.
Lo scenario di stress indica quale potrebbe essere l'importo rimborsato in circostanze di mercato estreme e non tiene conto della situazione in cui non siamo in grado di pagarvi.
Le cifre riportate comprendono tutti i costi del prodotto in quanto tale, ma possono non comprendere tutti i costi da voi pagati al consulente o al distributore. Le cifre non tengono conto della vostra situazione fiscale personale, che può incidere anch'essa sull'importo del rimborso.

Documento contenente le informazioni chiave - Allegato

Investimento: € 10.000 Premio assicurativo: € 0		1 anno	3 anni	5 anni (Periodo di detenzione raccomandato)
Scenario in caso di sopravvivenza				
Scenario di stress	**Possibile rimborso al netto dei costi**	**€ 2.976,41**	**€ 4.630,84**	**€ 3.543,23**
	Rendimento medio per ciascun anno	-70,24%	-22,63%	-18,74%
Scenario sfavorevole	**Possibile rimborso al netto dei costi**	**€ 8.864,21**	**€ 9.423,55**	**€ 10.514,57**
	Rendimento medio per ciascun anno	-11,36%	-1,96%	1,01%
Scenario moderato	**Possibile rimborso al netto dei costi**	**€ 10.982,00**	**€ 13.634,44**	**€ 16.927,51**
	Rendimento medio per ciascun anno	9,82%	10,89%	11,10%
Scenario favorevole	**Possibile rimborso al netto dei costi**	**€ 13.535,24**	**€ 19.624,71**	**€ 27.110,53**
	Rendimento medio per ciascun anno	35,35%	25,20%	22,08%
Scenario in caso di decesso				
Evento assicurato	**Possibile rimborso a favore dei beneficiari al netto dei costi**	**€ 11.531,10**	**€ 14.316,16**	**€ 17.266,06**

Quali sono i costi?

La diminuzione del rendimento (Reduction in Yield - RIY) esprime l'impatto dei costi totali sostenuti sul possibile rendimento dell'investimento. I costi totali tengono conto dei costi una tantum, correnti e accessori. Gli importi qui riportati corrispondono ai costi cumulativi del prodotto in 3 periodi di detenzione differenti e comprendono le potenziali penali per uscita anticipata. Questi importi si basano sull'ipotesi che siano investiti 10.000 €. Gli importi sono stimati e potrebbero cambiare in futuro.

Andamento dei costi nel tempo

Investimento: € 10.000 Scenari	In caso di disinvestimento dopo 1 anno	In caso di disinvestimento dopo 3 anni	In caso di disinvestimento dopo 5 anni
Costi totali	**€ 493,86**	**€ 1.281,88**	**€ 2.260,24**
Impatto annuo sul rendimento	5,18%	3,99%	3,75%

Composizione dei costi

La tabella mostra:

- l'impatto annuo che ogni tipo di costo ha sul tuo investimento alla fine del periodo di detenzione raccomandato;
- il significato delle differenti categorie di costo.

Questa tabella mostra l'impatto annuale sul rendimento			
Costi una tantum	Costi di ingresso	0,36%	Impatto dei costi da sostenere al momento della sottoscrizione dell'investimento. Questo importo comprende i costi di distribuzione del prodotto.
	Costi di uscita	0,00%	Impatto dei costi di uscita al termine del periodo di detenzione raccomandato.
Costi ricorrenti	Costi di transazione	0,00%	Impatto dei nostri costi di acquisto e vendita degli investimenti sottostanti per il prodotto.
	Altri costi ricorrenti	3,40%	Impatto dei costi che tratteniamo ogni anno per gestire i tuoi investimenti.

Periodo di detenzione raccomandato dell'opzione di investimento: 5 anni

Documento contenente le informazioni chiave - Allegato

Di seguito vengono riportate le caratteristiche dell'opzione di investimento sottostante il prodotto in relazione a: indicatore di rischio, scenari di performance, costi totali, impatto annuale sul rendimento (RIY) nonché il periodo di detenzione raccomandato.
Le informazioni qui esposte presuppongono che l'intero capitale sia investito nella presente opzione; per i limiti di investimento tra le opzioni disponibili si rimanda a quanto previsto dal Set Informativo.

Prodotto

BCC VITA - UNICA (CONFIGURAZIONE STANDARD)

Opzione di investimento

PICTET - GLOBAL MEGATREND SELECTION I EUR (ISIN: LU0386875149)

Emittente: Pictet Asset Management (Europe) S.A.
Linea di investimento di appartenenza: Azionario Tematico

Data di realizzazione del documento: 05 agosto 2021

Cos'è questa opzione d'investimento?

Per le informazioni specifiche su obiettivi e politica di investimento del presente Fondo Esterno si rimanda al relativo KIID redatto dalla relativa Società istitutiva.

Quali sono i rischi e qual è il potenziale rendimento?

Indicatore di rischio

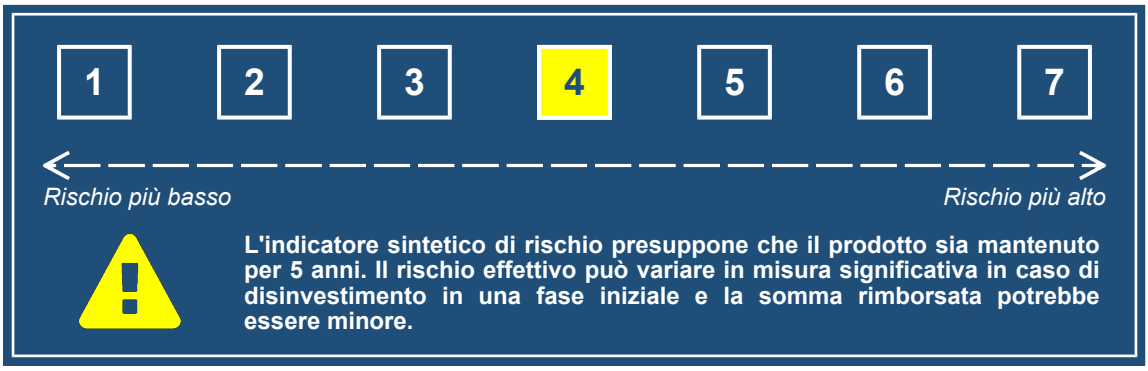

L'indicatore sintetico di rischio è un'indicazione orientativa del livello di rischio di questo prodotto rispetto ad altri prodotti. Esso esprime la probabilità che il prodotto subisca perdite monetarie a causa di movimenti sul mercato o a causa della nostra incapacità di pagarvi quanto dovuto.
Abbiamo classificato questo prodotto al livello **4** su **7**, che corrisponde alla classe di rischio media.
Ciò significa che le perdite potenziali dovute alla performance futura di questa opzione sono classificate nel livello medio e che è molto improbabile che le cattive condizioni di mercato influenzino la capacità della Compagnia di pagarvi quanto dovuto.

La presente opzione di investimento non comprende alcuna protezione dalla performance futura del mercato; pertanto potresti perdere il tuo intero investimento o parte di esso.

L'entità degli eventuali costi di riscatto è riportata nella sezione "Per quanto tempo devo detenerlo? Posso ritirare il capitale prematuramente?".

Scenari di performance

L'andamento futuro del mercato non può essere previsto con precisione. Gli scenari sotto indicati rappresentano solamente un'indicazione di alcuni dei possibili esiti dell'investimento e sono basati su rendimenti recenti. L'effettivo rendimento dell'investimento potrebbe pertanto essere inferiore a quello sotto riportato.
Questa tabella mostra gli importi dei possibili rimborsi nei prossimi 5 anni, in diversi scenari, ipotizzando un investimento di 10.000 €.
Gli scenari presentati mostrano la possibile performance dell'investimento. Possono essere confrontati con gli scenari di altre opzioni di investimento/prodotti.
Gli importi dei rimborsi varieranno a seconda della performance del mercato e del periodo di tempo per cui è mantenuta l'opzione di investimento/prodotto.
Lo scenario di stress indica quale potrebbe essere l'importo rimborsato in circostanze di mercato estreme e non tiene conto della situazione in cui non siamo in grado di pagarvi.
Le cifre riportate comprendono tutti i costi del prodotto in quanto tale, ma possono non comprendere tutti i costi da voi pagati al consulente o al distributore. Le cifre non tengono conto della vostra situazione fiscale personale, che può incidere anch'essa sull'importo del rimborso.

Documento contenente le informazioni chiave - Allegato

Investimento: € 10.000 Premio assicurativo: € 0		1 anno	3 anni	5 anni (Periodo di detenzione raccomandato)
Scenario in caso di sopravvivenza				
Scenario di stress	**Possibile rimborso al netto dei costi**	**€ 2.288,18**	**€ 4.751,70**	**€ 3.669,66**
	Rendimento medio per ciascun anno	-77,12%	-21,97%	-18,17%
Scenario sfavorevole	**Possibile rimborso al netto dei costi**	**€ 8.815,41**	**€ 9.231,91**	**€ 10.140,86**
	Rendimento medio per ciascun anno	-11,85%	-2,63%	0,28%
Scenario moderato	**Possibile rimborso al netto dei costi**	**€ 10.889,47**	**€ 13.290,39**	**€ 16.220,67**
	Rendimento medio per ciascun anno	8,89%	9,95%	10,16%
Scenario favorevole	**Possibile rimborso al netto dei costi**	**€ 13.377,98**	**€ 19.028,45**	**€ 25.803,73**
	Rendimento medio per ciascun anno	33,78%	23,92%	20,88%
Scenario in caso di decesso				
Evento assicurato	**Possibile rimborso a favore dei beneficiari al netto dei costi**	**€ 11.433,94**	**€ 13.954,91**	**€ 16.545,08**

Quali sono i costi?

La diminuzione del rendimento (Reduction in Yield - RIY) esprime l'impatto dei costi totali sostenuti sul possibile rendimento dell'investimento. I costi totali tengono conto dei costi una tantum, correnti e accessori. Gli importi qui riportati corrispondono ai costi cumulativi del prodotto in 3 periodi di detenzione differenti e comprendono le potenziali penali per uscita anticipata. Questi importi si basano sull'ipotesi che siano investiti 10.000 €. Gli importi sono stimati e potrebbero cambiare in futuro.

Andamento dei costi nel tempo

Investimento: € 10.000 Scenari	In caso di disinvestimento dopo 1 anno	In caso di disinvestimento dopo 3 anni	In caso di disinvestimento dopo 5 anni
Costi totali	**€ 490,00**	**€ 1.258,86**	**€ 2.197,24**
Impatto annuo sul rendimento	5,12%	3,95%	3,71%

Composizione dei costi

La tabella mostra:

- l'impatto annuo che ogni tipo di costo ha sul tuo investimento alla fine del periodo di detenzione raccomandato;
- il significato delle differenti categorie di costo.

Questa tabella mostra l'impatto annuale sul rendimento			
Costi una tantum	Costi di ingresso	0,35%	Impatto dei costi da sostenere al momento della sottoscrizione dell'investimento. Questo importo comprende i costi di distribuzione del prodotto.
	Costi di uscita	0,00%	Impatto dei costi di uscita al termine del periodo di detenzione raccomandato.
Costi ricorrenti	Costi di transazione	0,00%	Impatto dei nostri costi di acquisto e vendita degli investimenti sottostanti per il prodotto.
	Altri costi ricorrenti	3,36%	Impatto dei costi che tratteniamo ogni anno per gestire i tuoi investimenti.

Periodo di detenzione raccomandato dell'opzione di investimento: 5 anni

Documento contenente le informazioni chiave - Allegato

Di seguito vengono riportate le caratteristiche dell'opzione di investimento sottostante il prodotto in relazione a: indicatore di rischio, scenari di performance, costi totali, impatto annuale sul rendimento (RIY) nonché il periodo di detenzione raccomandato.
Le informazioni qui esposte presuppongono che l'intero capitale sia investito nella presente opzione; per i limiti di investimento tra le opzioni disponibili si rimanda a quanto previsto dal Set Informativo.

Prodotto

BCC VITA - UNICA (CONFIGURAZIONE STANDARD)

Opzione di investimento

PICTET - HUMAN HI HEDGED EUR (ISIN: LU2247920775)

Emittente: Pictet Asset Management (Europe) S.A.
Linea di investimento di appartenenza: Azionario Tematico

Data di realizzazione del documento: 05 agosto 2021

Cos'è questa opzione d'investimento?

Per le informazioni specifiche su obiettivi e politica di investimento del presente Fondo Esterno si rimanda al relativo KIID redatto dalla relativa Società istitutiva.

Quali sono i rischi e qual è il potenziale rendimento?

Indicatore di rischio

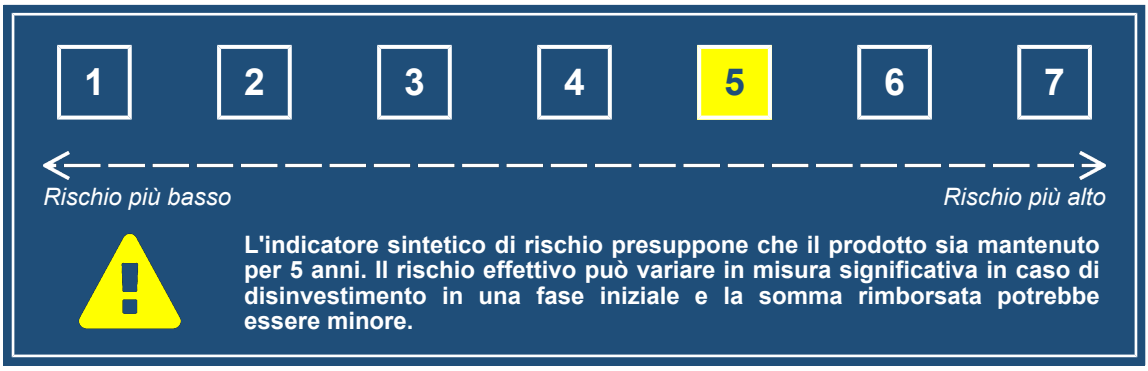

L'indicatore sintetico di rischio è un'indicazione orientativa del livello di rischio di questo prodotto rispetto ad altri prodotti. Esso esprime la probabilità che il prodotto subisca perdite monetarie a causa di movimenti sul mercato o a causa della nostra incapacità di pagarvi quanto dovuto.
Abbiamo classificato questo prodotto al livello **5** su **7**, che corrisponde alla classe di rischio medio-alta.
Ciò significa che le perdite potenziali dovute alla performance futura di questa opzione sono classificate nel livello medio-alto e che è molto improbabile che le cattive condizioni di mercato influenzino la capacità della Compagnia di pagarvi quanto dovuto.

La presente opzione di investimento non comprende alcuna protezione dalla performance futura del mercato; pertanto potresti perdere il tuo intero investimento o parte di esso.

L'entità degli eventuali costi di riscatto è riportata nella sezione "Per quanto tempo devo detenerlo? Posso ritirare il capitale prematuramente?".

Scenari di performance

L'andamento futuro del mercato non può essere previsto con precisione. Gli scenari sotto indicati rappresentano solamente un'indicazione di alcuni dei possibili esiti dell'investimento e sono basati su rendimenti recenti. L'effettivo rendimento dell'investimento potrebbe pertanto essere inferiore a quello sotto riportato.
Questa tabella mostra gli importi dei possibili rimborsi nei prossimi 5 anni, in diversi scenari, ipotizzando un investimento di 10.000 €.
Gli scenari presentati mostrano la possibile performance dell'investimento. Possono essere confrontati con gli scenari di altre opzioni di investimento/prodotti.
Gli importi dei rimborsi varieranno a seconda della performance del mercato e del periodo di tempo per cui è mantenuta l'opzione di investimento/prodotto.
Lo scenario di stress indica quale potrebbe essere l'importo rimborsato in circostanze di mercato estreme e non tiene conto della situazione in cui non siamo in grado di pagarvi.
Le cifre riportate comprendono tutti i costi del prodotto in quanto tale, ma possono non comprendere tutti i costi da voi pagati al consulente o al distributore. Le cifre non tengono conto della vostra situazione fiscale personale, che può incidere anch'essa sull'importo del rimborso.

Documento contenente le informazioni chiave - Allegato

Investimento: € 10.000 Premio assicurativo: € 0		1 anno	3 anni	5 anni (Periodo di detenzione raccomandato)
Scenario in caso di sopravvivenza				
Scenario di stress	**Possibile rimborso al netto dei costi**	**€ 1.165,46**	**€ 1.719,95**	**€ 896,52**
	Rendimento medio per ciascun anno	-88,35%	-44,39%	-38,27%
Scenario sfavorevole	**Possibile rimborso al netto dei costi**	**€ 7.932,93**	**€ 7.434,80**	**€ 7.440,27**
	Rendimento medio per ciascun anno	-20,67%	-9,41%	-5,74%
Scenario moderato	**Possibile rimborso al netto dei costi**	**€ 10.618,66**	**€ 12.279,48**	**€ 14.200,05**
	Rendimento medio per ciascun anno	6,19%	7,08%	7,26%
Scenario favorevole	**Possibile rimborso al netto dei costi**	**€ 14.053,53**	**€ 20.052,57**	**€ 26.796,07**
	Rendimento medio per ciascun anno	40,54%	26,10%	21,79%
Scenario in caso di decesso				
Evento assicurato	**Possibile rimborso a favore dei beneficiari al netto dei costi**	**€ 11.149,59**	**€ 12.893,45**	**€ 14.484,06**

Quali sono i costi?

La diminuzione del rendimento (Reduction in Yield - RIY) esprime l'impatto dei costi totali sostenuti sul possibile rendimento dell'investimento. I costi totali tengono conto dei costi una tantum, correnti e accessori. Gli importi qui riportati corrispondono ai costi cumulativi del prodotto in 3 periodi di detenzione differenti e comprendono le potenziali penali per uscita anticipata. Questi importi si basano sull'ipotesi che siano investiti 10.000 €. Gli importi sono stimati e potrebbero cambiare in futuro.

Andamento dei costi nel tempo

Investimento: € 10.000 Scenari	In caso di disinvestimento dopo 1 anno	In caso di disinvestimento dopo 3 anni	In caso di disinvestimento dopo 5 anni
Costi totali	**€ 490,38**	**€ 1.229,65**	**€ 2.084,56**
Impatto annuo sul rendimento	5,08%	3,94%	3,71%

Composizione dei costi

La tabella mostra:

- l'impatto annuo che ogni tipo di costo ha sul tuo investimento alla fine del periodo di detenzione raccomandato;
- il significato delle differenti categorie di costo.

Questa tabella mostra l'impatto annuale sul rendimento			
Costi una tantum	Costi di ingresso	0,35%	Impatto dei costi da sostenere al momento della sottoscrizione dell'investimento. Questo importo comprende i costi di distribuzione del prodotto.
	Costi di uscita	0,00%	Impatto dei costi di uscita al termine del periodo di detenzione raccomandato.
Costi ricorrenti	Costi di transazione	0,00%	Impatto dei nostri costi di acquisto e vendita degli investimenti sottostanti per il prodotto.
	Altri costi ricorrenti	3,36%	Impatto dei costi che tratteniamo ogni anno per gestire i tuoi investimenti.

Periodo di detenzione raccomandato dell'opzione di investimento: 5 anni

Documento contenente le informazioni chiave - Allegato

Di seguito vengono riportate le caratteristiche dell'opzione di investimento sottostante il prodotto in relazione a: indicatore di rischio, scenari di performance, costi totali, impatto annuale sul rendimento (RIY) nonché il periodo di detenzione raccomandato.
Le informazioni qui esposte presuppongono che l'intero capitale sia investito nella presente opzione; per i limiti di investimento tra le opzioni disponibili si rimanda a quanto previsto dal Set Informativo.

Prodotto

BCC VITA - UNICA (CONFIGURAZIONE STANDARD)

Opzione di investimento

PICTET - MULTI ASSET GLOBAL OPPORTUNITIES I EUR (ISIN: LU0941348897)

Emittente: Pictet Asset Management (Europe) S.A.
Linea di investimento di appartenenza: Bilanciato Flessibile Prudente

Data di realizzazione del documento: 05 agosto 2021

Cos'è questa opzione d'investimento?

Per le informazioni specifiche su obiettivi e politica di investimento del presente Fondo Esterno si rimanda al relativo KIID redatto dalla relativa Società istitutiva.

Quali sono i rischi e qual è il potenziale rendimento?

Indicatore di rischio

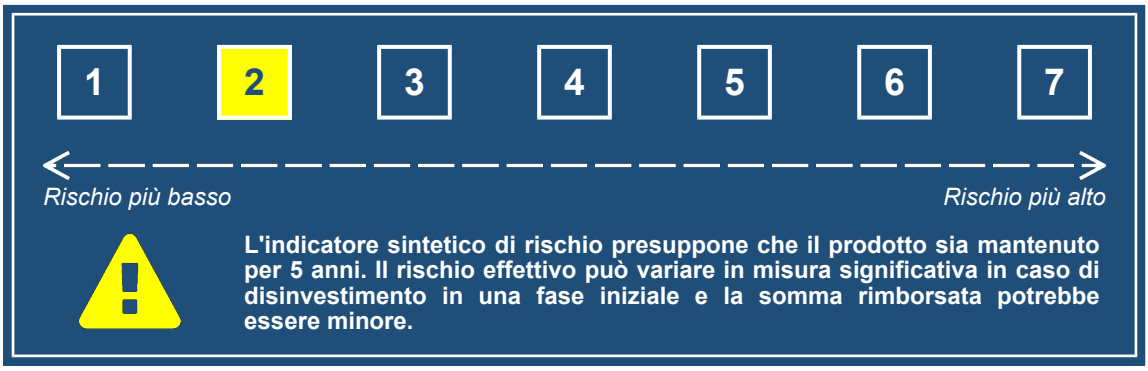

L'indicatore sintetico di rischio è un'indicazione orientativa del livello di rischio di questo prodotto rispetto ad altri prodotti. Esso esprime la probabilità che il prodotto subisca perdite monetarie a causa di movimenti sul mercato o a causa della nostra incapacità di pagarvi quanto dovuto.
Abbiamo classificato questo prodotto al livello **2** su **7**, che corrisponde alla classe di rischio bassa.
Ciò significa che le perdite potenziali dovute alla performance futura di questa opzione sono classificate nel livello basso e che è molto improbabile che le cattive condizioni di mercato influenzino la capacità della Compagnia di pagarvi quanto dovuto.

La presente opzione di investimento non comprende alcuna protezione dalla performance futura del mercato; pertanto potresti perdere il tuo intero investimento o parte di esso.

L'entità degli eventuali costi di riscatto è riportata nella sezione "Per quanto tempo devo detenerlo? Posso ritirare il capitale prematuramente?".

Scenari di performance

L'andamento futuro del mercato non può essere previsto con precisione. Gli scenari sotto indicati rappresentano solamente un'indicazione di alcuni dei possibili esiti dell'investimento e sono basati su rendimenti recenti. L'effettivo rendimento dell'investimento potrebbe pertanto essere inferiore a quello sotto riportato.
Questa tabella mostra gli importi dei possibili rimborsi nei prossimi 5 anni, in diversi scenari, ipotizzando un investimento di 10.000 €.
Gli scenari presentati mostrano la possibile performance dell'investimento. Possono essere confrontati con gli scenari di altre opzioni di investimento/prodotti.
Gli importi dei rimborsi varieranno a seconda della performance del mercato e del periodo di tempo per cui è mantenuta l'opzione di investimento/prodotto.
Lo scenario di stress indica quale potrebbe essere l'importo rimborsato in circostanze di mercato estreme e non tiene conto della situazione in cui non siamo in grado di pagarvi.
Le cifre riportate comprendono tutti i costi del prodotto in quanto tale, ma possono non comprendere tutti i costi da voi pagati al consulente o al distributore. Le cifre non tengono conto della vostra situazione fiscale personale, che può incidere anch'essa sull'importo del rimborso.

Documento contenente le informazioni chiave - Allegato

Investimento: € 10.000 Premio assicurativo: € 0		1 anno	3 anni	5 anni (Periodo di detenzione raccomandato)
Scenario in caso di sopravvivenza				
Scenario di stress	**Possibile rimborso al netto dei costi**	**€ 6.209,09**	**€ 8.356,05**	**€ 7.837,38**
	Rendimento medio per ciascun anno	-37,91%	-5,81%	-4,76%
Scenario sfavorevole	**Possibile rimborso al netto dei costi**	**€ 9.542,78**	**€ 9.579,25**	**€ 9.729,57**
	Rendimento medio per ciascun anno	-4,57%	-1,42%	-0,55%
Scenario moderato	**Possibile rimborso al netto dei costi**	**€ 10.053,81**	**€ 10.478,97**	**€ 10.922,12**
	Rendimento medio per ciascun anno	0,54%	1,57%	1,78%
Scenario favorevole	**Possibile rimborso al netto dei costi**	**€ 10.566,58**	**€ 11.435,48**	**€ 12.231,19**
	Rendimento medio per ciascun anno	5,67%	4,57%	4,11%
Scenario in caso di decesso				
Evento assicurato	**Possibile rimborso a favore dei beneficiari al netto dei costi**	**€ 10.556,50**	**€ 11.002,92**	**€ 11.140,56**

Quali sono i costi?

La diminuzione del rendimento (Reduction in Yield - RIY) esprime l'impatto dei costi totali sostenuti sul possibile rendimento dell'investimento. I costi totali tengono conto dei costi una tantum, correnti e accessori. Gli importi qui riportati corrispondono ai costi cumulativi del prodotto in 3 periodi di detenzione differenti e comprendono le potenziali penali per uscita anticipata. Questi importi si basano sull'ipotesi che siano investiti 10.000 €. Gli importi sono stimati e potrebbero cambiare in futuro.

Andamento dei costi nel tempo

Investimento: € 10.000 Scenari	In caso di disinvestimento dopo 1 anno	In caso di disinvestimento dopo 3 anni	In caso di disinvestimento dopo 5 anni
Costi totali	**€ 371,16**	**€ 807,91**	**€ 1.263,13**
Impatto annuo sul rendimento	3,78%	2,70%	2,48%

Composizione dei costi

La tabella mostra:

- l'impatto annuo che ogni tipo di costo ha sul tuo investimento alla fine del periodo di detenzione raccomandato;
- il significato delle differenti categorie di costo.

Questa tabella mostra l'impatto annuale sul rendimento			
Costi una tantum	Costi di ingresso	0,33%	Impatto dei costi da sostenere al momento della sottoscrizione dell'investimento. Questo importo comprende i costi di distribuzione del prodotto.
	Costi di uscita	0,00%	Impatto dei costi di uscita al termine del periodo di detenzione raccomandato.
Costi ricorrenti	Costi di transazione	0,00%	Impatto dei nostri costi di acquisto e vendita degli investimenti sottostanti per il prodotto.
	Altri costi ricorrenti	2,15%	Impatto dei costi che tratteniamo ogni anno per gestire i tuoi investimenti.

Periodo di detenzione raccomandato dell'opzione di investimento: 5 anni

Documento contenente le informazioni chiave - Allegato

Di seguito vengono riportate le caratteristiche dell'opzione di investimento sottostante il prodotto in relazione a: indicatore di rischio, scenari di performance, costi totali, impatto annuale sul rendimento (RIY) nonché il periodo di detenzione raccomandato.
Le informazioni qui esposte presuppongono che l'intero capitale sia investito nella presente opzione; per i limiti di investimento tra le opzioni disponibili si rimanda a quanto previsto dal Set Informativo.

Prodotto

BCC VITA - UNICA (CONFIGURAZIONE STANDARD)

Opzione di investimento

PICTET - SMARTCITY I EUR (ISIN: LU0503633769)

Emittente: Pictet Asset Management (Europe) S.A.
Linea di investimento di appartenenza: Azionario Tematico

Data di realizzazione del documento: 05 agosto 2021

Cos'è questa opzione d'investimento?

Per le informazioni specifiche su obiettivi e politica di investimento del presente Fondo Esterno si rimanda al relativo KIID redatto dalla relativa Società istitutiva.

Quali sono i rischi e qual è il potenziale rendimento?

Indicatore di rischio

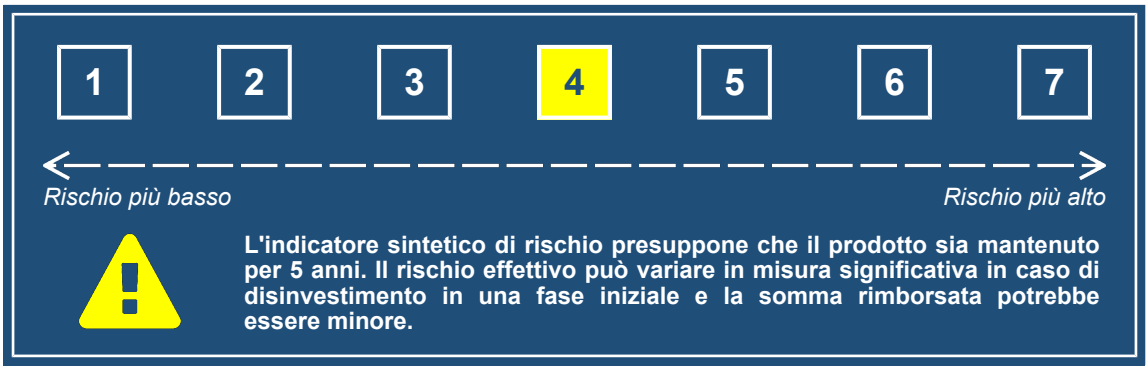

L'indicatore sintetico di rischio è un'indicazione orientativa del livello di rischio di questo prodotto rispetto ad altri prodotti. Esso esprime la probabilità che il prodotto subisca perdite monetarie a causa di movimenti sul mercato o a causa della nostra incapacità di pagarvi quanto dovuto.
Abbiamo classificato questo prodotto al livello **4** su **7**, che corrisponde alla classe di rischio media.
Ciò significa che le perdite potenziali dovute alla performance futura di questa opzione sono classificate nel livello medio e che è molto improbabile che le cattive condizioni di mercato influenzino la capacità della Compagnia di pagarvi quanto dovuto.

La presente opzione di investimento non comprende alcuna protezione dalla performance futura del mercato; pertanto potresti perdere il tuo intero investimento o parte di esso.

L'entità degli eventuali costi di riscatto è riportata nella sezione "Per quanto tempo devo detenerlo? Posso ritirare il capitale prematuramente?".

Scenari di performance

L'andamento futuro del mercato non può essere previsto con precisione. Gli scenari sotto indicati rappresentano solamente un'indicazione di alcuni dei possibili esiti dell'investimento e sono basati su rendimenti recenti. L'effettivo rendimento dell'investimento potrebbe pertanto essere inferiore a quello sotto riportato.
Questa tabella mostra gli importi dei possibili rimborsi nei prossimi 5 anni, in diversi scenari, ipotizzando un investimento di 10.000 €.
Gli scenari presentati mostrano la possibile performance dell'investimento. Possono essere confrontati con gli scenari di altre opzioni di investimento/prodotti.
Gli importi dei rimborsi varieranno a seconda della performance del mercato e del periodo di tempo per cui è mantenuta l'opzione di investimento/prodotto.
Lo scenario di stress indica quale potrebbe essere l'importo rimborsato in circostanze di mercato estreme e non tiene conto della situazione in cui non siamo in grado di pagarvi.
Le cifre riportate comprendono tutti i costi del prodotto in quanto tale, ma possono non comprendere tutti i costi da voi pagati al consulente o al distributore. Le cifre non tengono conto della vostra situazione fiscale personale, che può incidere anch'essa sull'importo del rimborso.

Documento contenente le informazioni chiave - Allegato

Investimento: € 10.000 Premio assicurativo: € 0		1 anno	3 anni	5 anni (Periodo di detenzione raccomandato)
Scenario in caso di sopravvivenza				
Scenario di stress	**Possibile rimborso al netto dei costi**	**€ 1.937,99**	**€ 2.542,26**	**€ 1.549,01**
	Rendimento medio per ciascun anno	-80,62%	-36,65%	-31,13%
Scenario sfavorevole	**Possibile rimborso al netto dei costi**	**€ 8.386,87**	**€ 8.315,51**	**€ 8.719,24**
	Rendimento medio per ciascun anno	-16,13%	-5,96%	-2,70%
Scenario moderato	**Possibile rimborso al netto dei costi**	**€ 10.733,78**	**€ 12.733,59**	**€ 15.105,97**
	Rendimento medio per ciascun anno	7,34%	8,39%	8,60%
Scenario favorevole	**Possibile rimborso al netto dei costi**	**€ 13.671,37**	**€ 19.405,25**	**€ 26.045,05**
	Rendimento medio per ciascun anno	36,71%	24,73%	21,10%
Scenario in caso di decesso				
Evento assicurato	**Possibile rimborso a favore dei beneficiari al netto dei costi**	**€ 11.270,47**	**€ 13.370,26**	**€ 15.408,09**

Quali sono i costi?

La diminuzione del rendimento (Reduction in Yield - RIY) esprime l'impatto dei costi totali sostenuti sul possibile rendimento dell'investimento. I costi totali tengono conto dei costi una tantum, correnti e accessori. Gli importi qui riportati corrispondono ai costi cumulativi del prodotto in 3 periodi di detenzione differenti e comprendono le potenziali penali per uscita anticipata. Questi importi si basano sull'ipotesi che siano investiti 10.000 €. Gli importi sono stimati e potrebbero cambiare in futuro.

Andamento dei costi nel tempo

Investimento: € 10.000 Scenari	In caso di disinvestimento dopo 1 anno	In caso di disinvestimento dopo 3 anni	In caso di disinvestimento dopo 5 anni
Costi totali	**€ 484,85**	**€ 1.225,50**	**€ 2.104,14**
Impatto annuo sul rendimento	5,05%	3,89%	3,66%

Composizione dei costi

La tabella mostra:

- l'impatto annuo che ogni tipo di costo ha sul tuo investimento alla fine del periodo di detenzione raccomandato;
- il significato delle differenti categorie di costo.

Questa tabella mostra l'impatto annuale sul rendimento			
Costi una tantum	Costi di ingresso	0,35%	Impatto dei costi da sostenere al momento della sottoscrizione dell'investimento. Questo importo comprende i costi di distribuzione del prodotto.
	Costi di uscita	0,00%	Impatto dei costi di uscita al termine del periodo di detenzione raccomandato.
Costi ricorrenti	Costi di transazione	0,00%	Impatto dei nostri costi di acquisto e vendita degli investimenti sottostanti per il prodotto.
	Altri costi ricorrenti	3,31%	Impatto dei costi che tratteniamo ogni anno per gestire i tuoi investimenti.

Periodo di detenzione raccomandato dell'opzione di investimento: 5 anni

Documento contenente le informazioni chiave - Allegato

Di seguito vengono riportate le caratteristiche dell'opzione di investimento sottostante il prodotto in relazione a: indicatore di rischio, scenari di performance, costi totali, impatto annuale sul rendimento (RIY) nonché il periodo di detenzione raccomandato.
Le informazioni qui esposte presuppongono che l'intero capitale sia investito nella presente opzione; per i limiti di investimento tra le opzioni disponibili si rimanda a quanto previsto dal Set Informativo.

Prodotto

BCC VITA - UNICA (CONFIGURAZIONE STANDARD)

Opzione di investimento

PICTET TR - CORTO EUROPE I EUR (ISIN: LU0496442640)

Emittente: Pictet Asset Management (Europe) S.A.
Linea di investimento di appartenenza: Bilanciato Flessibile Prudente

Data di realizzazione del documento: 05 agosto 2021

Cos'è questa opzione d'investimento?

Per le informazioni specifiche su obiettivi e politica di investimento del presente Fondo Esterno si rimanda al relativo KIID redatto dalla relativa Società istitutiva.

Quali sono i rischi e qual è il potenziale rendimento?

Indicatore di rischio

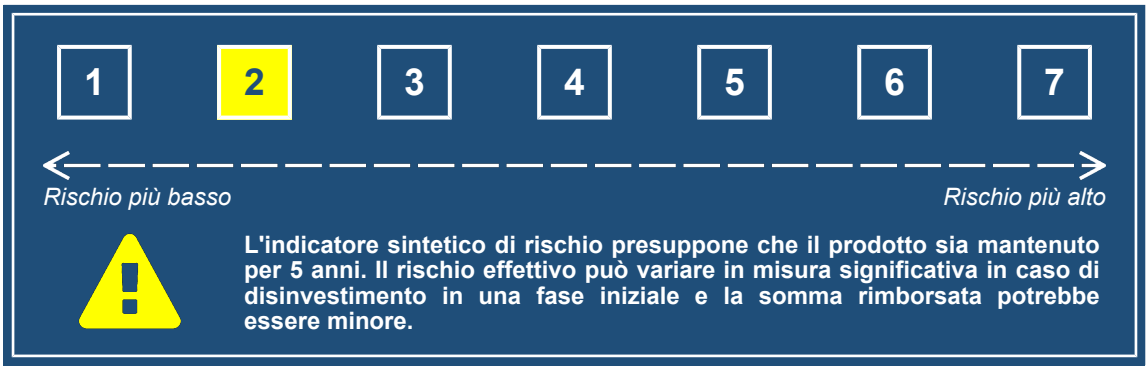

L'indicatore sintetico di rischio è un'indicazione orientativa del livello di rischio di questo prodotto rispetto ad altri prodotti. Esso esprime la probabilità che il prodotto subisca perdite monetarie a causa di movimenti sul mercato o a causa della nostra incapacità di pagarvi quanto dovuto.
Abbiamo classificato questo prodotto al livello **2** su **7**, che corrisponde alla classe di rischio bassa.
Ciò significa che le perdite potenziali dovute alla performance futura di questa opzione sono classificate nel livello basso e che è molto improbabile che le cattive condizioni di mercato influenzino la capacità della Compagnia di pagarvi quanto dovuto.

La presente opzione di investimento non comprende alcuna protezione dalla performance futura del mercato; pertanto potresti perdere il tuo intero investimento o parte di esso.

L'entità degli eventuali costi di riscatto è riportata nella sezione "Per quanto tempo devo detenerlo? Posso ritirare il capitale prematuramente?".

Scenari di performance

L'andamento futuro del mercato non può essere previsto con precisione. Gli scenari sotto indicati rappresentano solamente un'indicazione di alcuni dei possibili esiti dell'investimento e sono basati su rendimenti recenti. L'effettivo rendimento dell'investimento potrebbe pertanto essere inferiore a quello sotto riportato.
Questa tabella mostra gli importi dei possibili rimborsi nei prossimi 5 anni, in diversi scenari, ipotizzando un investimento di 10.000 €.
Gli scenari presentati mostrano la possibile performance dell'investimento. Possono essere confrontati con gli scenari di altre opzioni di investimento/prodotti.
Gli importi dei rimborsi varieranno a seconda della performance del mercato e del periodo di tempo per cui è mantenuta l'opzione di investimento/prodotto.
Lo scenario di stress indica quale potrebbe essere l'importo rimborsato in circostanze di mercato estreme e non tiene conto della situazione in cui non siamo in grado di pagarvi.
Le cifre riportate comprendono tutti i costi del prodotto in quanto tale, ma possono non comprendere tutti i costi da voi pagati al consulente o al distributore. Le cifre non tengono conto della vostra situazione fiscale personale, che può incidere anch'essa sull'importo del rimborso.

Documento contenente le informazioni chiave - Allegato

Investimento: € 10.000 Premio assicurativo: € 0		1 anno	3 anni	5 anni (Periodo di detenzione raccomandato)
Scenario in caso di sopravvivenza				
Scenario di stress	**Possibile rimborso al netto dei costi**	**€ 7.926,52**	**€ 7.882,88**	**€ 7.260,03**
	Rendimento medio per ciascun anno	-20,73%	-7,62%	-6,20%
Scenario sfavorevole	**Possibile rimborso al netto dei costi**	**€ 9.375,27**	**€ 9.179,22**	**€ 9.110,00**
	Rendimento medio per ciascun anno	-6,25%	-2,81%	-1,85%
Scenario moderato	**Possibile rimborso al netto dei costi**	**€ 9.954,55**	**€ 10.179,98**	**€ 10.410,52**
	Rendimento medio per ciascun anno	-0,45%	0,60%	0,81%
Scenario favorevole	**Possibile rimborso al netto dei costi**	**€ 10.558,23**	**€ 11.277,68**	**€ 11.883,88**
	Rendimento medio per ciascun anno	5,58%	4,09%	3,51%
Scenario in caso di decesso				
Evento assicurato	**Possibile rimborso a favore dei beneficiari al netto dei costi**	**€ 10.452,28**	**€ 10.688,98**	**€ 10.618,73**

Quali sono i costi?

La diminuzione del rendimento (Reduction in Yield - RIY) esprime l'impatto dei costi totali sostenuti sul possibile rendimento dell'investimento. I costi totali tengono conto dei costi una tantum, correnti e accessori. Gli importi qui riportati corrispondono ai costi cumulativi del prodotto in 3 periodi di detenzione differenti e comprendono le potenziali penali per uscita anticipata. Questi importi si basano sull'ipotesi che siano investiti 10.000 €. Gli importi sono stimati e potrebbero cambiare in futuro.

Andamento dei costi nel tempo

Investimento: € 10.000 Scenari	In caso di disinvestimento dopo 1 anno	In caso di disinvestimento dopo 3 anni	In caso di disinvestimento dopo 5 anni
Costi totali	**€ 445,52**	**€ 1.027,31**	**€ 1.622,27**
Impatto annuo sul rendimento	4,52%	3,45%	3,23%

Composizione dei costi

La tabella mostra:

- l'impatto annuo che ogni tipo di costo ha sul tuo investimento alla fine del periodo di detenzione raccomandato;
- il significato delle differenti categorie di costo.

Questa tabella mostra l'impatto annuale sul rendimento			
Costi una tantum	Costi di ingresso	0,32%	Impatto dei costi da sostenere al momento della sottoscrizione dell'investimento. Questo importo comprende i costi di distribuzione del prodotto.
	Costi di uscita	0,00%	Impatto dei costi di uscita al termine del periodo di detenzione raccomandato.
Costi ricorrenti	Costi di transazione	0,00%	Impatto dei nostri costi di acquisto e vendita degli investimenti sottostanti per il prodotto.
	Altri costi ricorrenti	2,91%	Impatto dei costi che tratteniamo ogni anno per gestire i tuoi investimenti.

Periodo di detenzione raccomandato dell'opzione di investimento: 5 anni

Documento contenente le informazioni chiave - Allegato

Di seguito vengono riportate le caratteristiche dell'opzione di investimento sottostante il prodotto in relazione a: indicatore di rischio, scenari di performance, costi totali, impatto annuale sul rendimento (RIY) nonché il periodo di detenzione raccomandato.
Le informazioni qui esposte presuppongono che l'intero capitale sia investito nella presente opzione; per i limiti di investimento tra le opzioni disponibili si rimanda a quanto previsto dal Set Informativo.

Prodotto

BCC VITA - UNICA (CONFIGURAZIONE STANDARD)

Opzione di investimento

RAIFFEISEN-GLOBALALLOCATION-STRATEGIESPLUS (I) VTA (ISIN: AT0000A0SDZ3)

Emittente: Raiffeisen Kapitalanlage GmbH
Linea di investimento di appartenenza: Bilanciato Flessibile Aggressivo

Data di realizzazione del documento: 05 agosto 2021

Cos'è questa opzione d'investimento?

Per le informazioni specifiche su obiettivi e politica di investimento del presente Fondo Esterno si rimanda al relativo KIID redatto dalla relativa Società istitutiva.

Quali sono i rischi e qual è il potenziale rendimento?

Indicatore di rischio

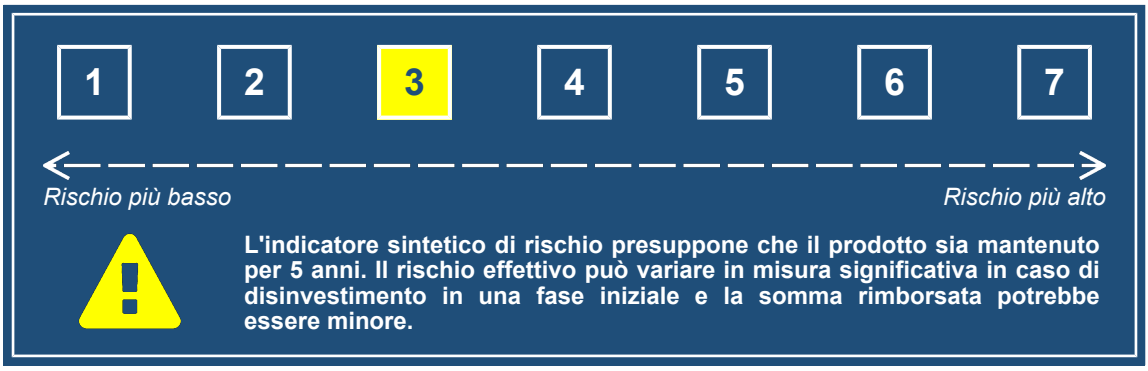

L'indicatore sintetico di rischio è un'indicazione orientativa del livello di rischio di questo prodotto rispetto ad altri prodotti. Esso esprime la probabilità che il prodotto subisca perdite monetarie a causa di movimenti sul mercato o a causa della nostra incapacità di pagarvi quanto dovuto.
Abbiamo classificato questo prodotto al livello **3** su **7**, che corrisponde alla classe di rischio medio-bassa.
Ciò significa che le perdite potenziali dovute alla performance futura di questa opzione sono classificate nel livello medio-basso e che è molto improbabile che le cattive condizioni di mercato influenzino la capacità della Compagnia di pagarvi quanto dovuto.

La presente opzione di investimento non comprende alcuna protezione dalla performance futura del mercato; pertanto potresti perdere il tuo intero investimento o parte di esso.

L'entità degli eventuali costi di riscatto è riportata nella sezione "Per quanto tempo devo detenerlo? Posso ritirare il capitale prematuramente?".

Scenari di performance

L'andamento futuro del mercato non può essere previsto con precisione. Gli scenari sotto indicati rappresentano solamente un'indicazione di alcuni dei possibili esiti dell'investimento e sono basati su rendimenti recenti. L'effettivo rendimento dell'investimento potrebbe pertanto essere inferiore a quello sotto riportato.
Questa tabella mostra gli importi dei possibili rimborsi nei prossimi 5 anni, in diversi scenari, ipotizzando un investimento di 10.000 €.
Gli scenari presentati mostrano la possibile performance dell'investimento. Possono essere confrontati con gli scenari di altre opzioni di investimento/prodotti.
Gli importi dei rimborsi varieranno a seconda della performance del mercato e del periodo di tempo per cui è mantenuta l'opzione di investimento/prodotto.
Lo scenario di stress indica quale potrebbe essere l'importo rimborsato in circostanze di mercato estreme e non tiene conto della situazione in cui non siamo in grado di pagarvi.
Le cifre riportate comprendono tutti i costi del prodotto in quanto tale, ma possono non comprendere tutti i costi da voi pagati al consulente o al distributore. Le cifre non tengono conto della vostra situazione fiscale personale, che può incidere anch'essa sull'importo del rimborso.

Documento contenente le informazioni chiave - Allegato

Investimento: € 10.000 Premio assicurativo: € 0		1 anno	3 anni	5 anni (Periodo di detenzione raccomandato)
Scenario in caso di sopravvivenza				
Scenario di stress	**Possibile rimborso al netto dei costi**	**€ 6.764,36**	**€ 7.767,41**	**€ 7.119,94**
	Rendimento medio per ciascun anno	-32,36%	-8,08%	-6,57%
Scenario sfavorevole	**Possibile rimborso al netto dei costi**	**€ 9.591,14**	**€ 9.897,09**	**€ 10.365,78**
	Rendimento medio per ciascun anno	-4,09%	-0,34%	0,72%
Scenario moderato	**Possibile rimborso al netto dei costi**	**€ 10.239,68**	**€ 11.082,62**	**€ 11.994,95**
	Rendimento medio per ciascun anno	2,40%	3,49%	3,71%
Scenario favorevole	**Possibile rimborso al netto dei costi**	**€ 10.924,47**	**€ 12.401,54**	**€ 13.870,53**
	Rendimento medio per ciascun anno	9,24%	7,44%	6,76%
Scenario in caso di decesso				
Evento assicurato	**Possibile rimborso a favore dei beneficiari al netto dei costi**	**€ 10.751,66**	**€ 11.636,75**	**€ 12.234,85**

Quali sono i costi?

La diminuzione del rendimento (Reduction in Yield - RIY) esprime l'impatto dei costi totali sostenuti sul possibile rendimento dell'investimento. I costi totali tengono conto dei costi una tantum, correnti e accessori. Gli importi qui riportati corrispondono ai costi cumulativi del prodotto in 3 periodi di detenzione differenti e comprendono le potenziali penali per uscita anticipata. Questi importi si basano sull'ipotesi che siano investiti 10.000 €. Gli importi sono stimati e potrebbero cambiare in futuro.

Andamento dei costi nel tempo

Investimento: € 10.000 Scenari	In caso di disinvestimento dopo 1 anno	In caso di disinvestimento dopo 3 anni	In caso di disinvestimento dopo 5 anni
Costi totali	**€ 420,04**	**€ 973,10**	**€ 1.571,69**
Impatto annuo sul rendimento	4,31%	3,20%	2,98%

Composizione dei costi

La tabella mostra:

- l'impatto annuo che ogni tipo di costo ha sul tuo investimento alla fine del periodo di detenzione raccomandato;
- il significato delle differenti categorie di costo.

Questa tabella mostra l'impatto annuale sul rendimento			
Costi una tantum	Costi di ingresso	0,33%	Impatto dei costi da sostenere al momento della sottoscrizione dell'investimento. Questo importo comprende i costi di distribuzione del prodotto.
	Costi di uscita	0,00%	Impatto dei costi di uscita al termine del periodo di detenzione raccomandato.
Costi ricorrenti	Costi di transazione	0,00%	Impatto dei nostri costi di acquisto e vendita degli investimenti sottostanti per il prodotto.
	Altri costi ricorrenti	2,65%	Impatto dei costi che tratteniamo ogni anno per gestire i tuoi investimenti.

Periodo di detenzione raccomandato dell'opzione di investimento: 5 anni

Documento contenente le informazioni chiave - Allegato

Di seguito vengono riportate le caratteristiche dell'opzione di investimento sottostante il prodotto in relazione a: indicatore di rischio, scenari di performance, costi totali, impatto annuale sul rendimento (RIY) nonché il periodo di detenzione raccomandato.
Le informazioni qui esposte presuppongono che l'intero capitale sia investito nella presente opzione; per i limiti di investimento tra le opzioni disponibili si rimanda a quanto previsto dal Set Informativo.

Prodotto

BCC VITA - UNICA (CONFIGURAZIONE STANDARD)

Opzione di investimento

RAIFFEISEN-NACHHALTIGKEIT-AKTIEN (I) VTA (ISIN: AT0000A20EZ2)

Emittente: Raiffeisen Kapitalanlage GmbH
Linea di investimento di appartenenza: Azionario Globale

Data di realizzazione del documento: 05 agosto 2021

Cos'è questa opzione d'investimento?

Per le informazioni specifiche su obiettivi e politica di investimento del presente Fondo Esterno si rimanda al relativo KIID redatto dalla relativa Società istitutiva.

Quali sono i rischi e qual è il potenziale rendimento?

Indicatore di rischio

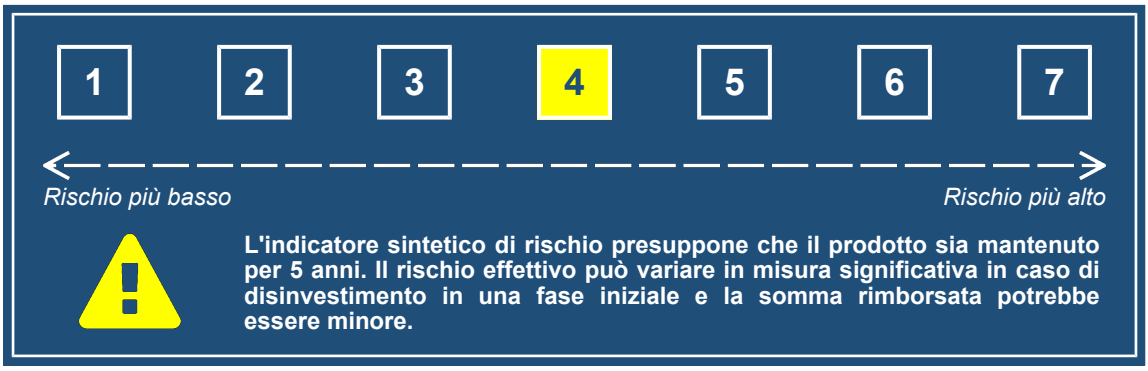

L'indicatore sintetico di rischio è un'indicazione orientativa del livello di rischio di questo prodotto rispetto ad altri prodotti. Esso esprime la probabilità che il prodotto subisca perdite monetarie a causa di movimenti sul mercato o a causa della nostra incapacità di pagarvi quanto dovuto.
Abbiamo classificato questo prodotto al livello **4** su **7**, che corrisponde alla classe di rischio media.
Ciò significa che le perdite potenziali dovute alla performance futura di questa opzione sono classificate nel livello medio e che è molto improbabile che le cattive condizioni di mercato influenzino la capacità della Compagnia di pagarvi quanto dovuto.

La presente opzione di investimento non comprende alcuna protezione dalla performance futura del mercato; pertanto potresti perdere il tuo intero investimento o parte di esso.

L'entità degli eventuali costi di riscatto è riportata nella sezione "Per quanto tempo devo detenerlo? Posso ritirare il capitale prematuramente?".

Scenari di performance

L'andamento futuro del mercato non può essere previsto con precisione. Gli scenari sotto indicati rappresentano solamente un'indicazione di alcuni dei possibili esiti dell'investimento e sono basati su rendimenti recenti. L'effettivo rendimento dell'investimento potrebbe pertanto essere inferiore a quello sotto riportato.
Questa tabella mostra gli importi dei possibili rimborsi nei prossimi 5 anni, in diversi scenari, ipotizzando un investimento di 10.000 €.
Gli scenari presentati mostrano la possibile performance dell'investimento. Possono essere confrontati con gli scenari di altre opzioni di investimento/prodotti.
Gli importi dei rimborsi varieranno a seconda della performance del mercato e del periodo di tempo per cui è mantenuta l'opzione di investimento/prodotto.
Lo scenario di stress indica quale potrebbe essere l'importo rimborsato in circostanze di mercato estreme e non tiene conto della situazione in cui non siamo in grado di pagarvi.
Le cifre riportate comprendono tutti i costi del prodotto in quanto tale, ma possono non comprendere tutti i costi da voi pagati al consulente o al distributore. Le cifre non tengono conto della vostra situazione fiscale personale, che può incidere anch'essa sull'importo del rimborso.

Documento contenente le informazioni chiave - Allegato

Investimento: € 10.000 Premio assicurativo: € 0		1 anno	3 anni	5 anni (Periodo di detenzione raccomandato)
Scenario in caso di sopravvivenza				
Scenario di stress	**Possibile rimborso al netto dei costi**	**€ 1.653,91**	**€ 3.469,99**	**€ 2.388,73**
	Rendimento medio per ciascun anno	-83,46%	-29,73%	-24,90%
Scenario sfavorevole	**Possibile rimborso al netto dei costi**	**€ 8.724,79**	**€ 9.153,94**	**€ 10.114,34**
	Rendimento medio per ciascun anno	-12,75%	-2,90%	0,23%
Scenario moderato	**Possibile rimborso al netto dei costi**	**€ 10.979,48**	**€ 13.597,40**	**€ 16.839,53**
	Rendimento medio per ciascun anno	9,79%	10,79%	10,99%
Scenario favorevole	**Possibile rimborso al netto dei costi**	**€ 13.699,43**	**€ 20.026,16**	**€ 27.798,19**
	Rendimento medio per ciascun anno	36,99%	26,05%	22,69%
Scenario in caso di decesso				
Evento assicurato	**Possibile rimborso a favore dei beneficiari al netto dei costi**	**€ 11.528,45**	**€ 14.277,27**	**€ 17.176,32**

Quali sono i costi?

La diminuzione del rendimento (Reduction in Yield - RIY) esprime l'impatto dei costi totali sostenuti sul possibile rendimento dell'investimento. I costi totali tengono conto dei costi una tantum, correnti e accessori. Gli importi qui riportati corrispondono ai costi cumulativi del prodotto in 3 periodi di detenzione differenti e comprendono le potenziali penali per uscita anticipata. Questi importi si basano sull'ipotesi che siano investiti 10.000 €. Gli importi sono stimati e potrebbero cambiare in futuro.

Andamento dei costi nel tempo

Investimento: € 10.000 Scenari	In caso di disinvestimento dopo 1 anno	In caso di disinvestimento dopo 3 anni	In caso di disinvestimento dopo 5 anni
Costi totali	**€ 473,14**	**€ 1.211,10**	**€ 2.125,01**
Impatto annuo sul rendimento	4,97%	3,78%	3,54%

Composizione dei costi

La tabella mostra:

- l'impatto annuo che ogni tipo di costo ha sul tuo investimento alla fine del periodo di detenzione raccomandato;
- il significato delle differenti categorie di costo.

Questa tabella mostra l'impatto annuale sul rendimento			
Costi una tantum	Costi di ingresso	0,36%	Impatto dei costi da sostenere al momento della sottoscrizione dell'investimento. Questo importo comprende i costi di distribuzione del prodotto.
	Costi di uscita	0,00%	Impatto dei costi di uscita al termine del periodo di detenzione raccomandato.
Costi ricorrenti	Costi di transazione	0,00%	Impatto dei nostri costi di acquisto e vendita degli investimenti sottostanti per il prodotto.
	Altri costi ricorrenti	3,19%	Impatto dei costi che tratteniamo ogni anno per gestire i tuoi investimenti.

Periodo di detenzione raccomandato dell'opzione di investimento: 5 anni

Documento contenente le informazioni chiave - Allegato

Di seguito vengono riportate le caratteristiche dell'opzione di investimento sottostante il prodotto in relazione a: indicatore di rischio, scenari di performance, costi totali, impatto annuale sul rendimento (RIY) nonché il periodo di detenzione raccomandato.
Le informazioni qui esposte presuppongono che l'intero capitale sia investito nella presente opzione; per i limiti di investimento tra le opzioni disponibili si rimanda a quanto previsto dal Set Informativo.

Prodotto

BCC VITA - UNICA (CONFIGURAZIONE STANDARD)

Opzione di investimento

RAIFFEISEN-NACHHALTIGKEIT-MIX (I) VTA (ISIN: AT0000A1VG68)

Emittente: Raiffeisen Kapitalanlage GmbH
Linea di investimento di appartenenza: Bilanciato Flessibile Moderato

Data di realizzazione del documento: 05 agosto 2021

Cos'è questa opzione d'investimento?

Per le informazioni specifiche su obiettivi e politica di investimento del presente Fondo Esterno si rimanda al relativo KIID redatto dalla relativa Società istitutiva.

Quali sono i rischi e qual è il potenziale rendimento?

Indicatore di rischio

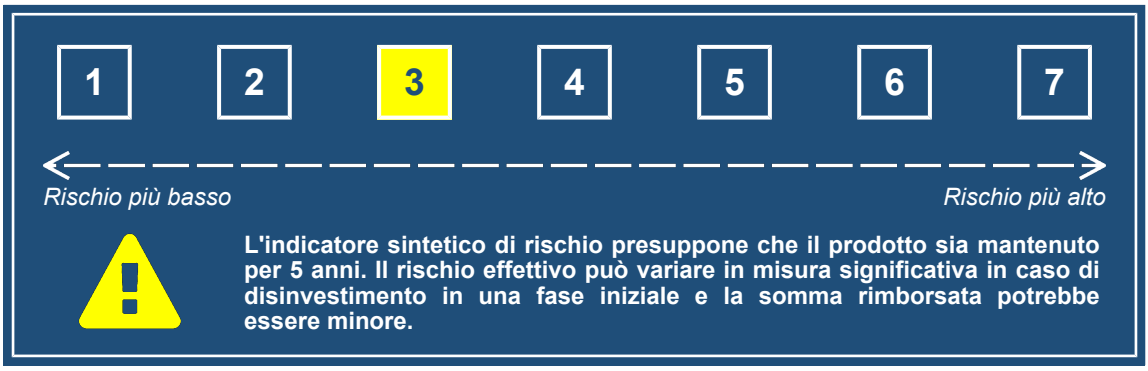

L'indicatore sintetico di rischio è un'indicazione orientativa del livello di rischio di questo prodotto rispetto ad altri prodotti. Esso esprime la probabilità che il prodotto subisca perdite monetarie a causa di movimenti sul mercato o a causa della nostra incapacità di pagarvi quanto dovuto.
Abbiamo classificato questo prodotto al livello **3** su **7**, che corrisponde alla classe di rischio medio-bassa.
Ciò significa che le perdite potenziali dovute alla performance futura di questa opzione sono classificate nel livello medio-basso e che è molto improbabile che le cattive condizioni di mercato influenzino la capacità della Compagnia di pagarvi quanto dovuto.

La presente opzione di investimento non comprende alcuna protezione dalla performance futura del mercato; pertanto potresti perdere il tuo intero investimento o parte di esso.

L'entità degli eventuali costi di riscatto è riportata nella sezione "Per quanto tempo devo detenerlo? Posso ritirare il capitale prematuramente?".

Scenari di performance

L'andamento futuro del mercato non può essere previsto con precisione. Gli scenari sotto indicati rappresentano solamente un'indicazione di alcuni dei possibili esiti dell'investimento e sono basati su rendimenti recenti. L'effettivo rendimento dell'investimento potrebbe pertanto essere inferiore a quello sotto riportato.
Questa tabella mostra gli importi dei possibili rimborsi nei prossimi 5 anni, in diversi scenari, ipotizzando un investimento di 10.000 €.
Gli scenari presentati mostrano la possibile performance dell'investimento. Possono essere confrontati con gli scenari di altre opzioni di investimento/prodotti.
Gli importi dei rimborsi varieranno a seconda della performance del mercato e del periodo di tempo per cui è mantenuta l'opzione di investimento/prodotto.
Lo scenario di stress indica quale potrebbe essere l'importo rimborsato in circostanze di mercato estreme e non tiene conto della situazione in cui non siamo in grado di pagarvi.
Le cifre riportate comprendono tutti i costi del prodotto in quanto tale, ma possono non comprendere tutti i costi da voi pagati al consulente o al distributore. Le cifre non tengono conto della vostra situazione fiscale personale, che può incidere anch'essa sull'importo del rimborso.

Documento contenente le informazioni chiave - Allegato

Investimento: € 10.000 Premio assicurativo: € 0		1 anno	3 anni	5 anni (Periodo di detenzione raccomandato)
Scenario in caso di sopravvivenza				
Scenario di stress	**Possibile rimborso al netto dei costi**	**€ 4.534,58**	**€ 6.887,61**	**€ 6.079,26**
	Rendimento medio per ciascun anno	-54,65%	-11,69%	-9,47%
Scenario sfavorevole	**Possibile rimborso al netto dei costi**	**€ 9.284,52**	**€ 9.410,91**	**€ 9.762,83**
	Rendimento medio per ciascun anno	-7,15%	-2,00%	-0,48%
Scenario moderato	**Possibile rimborso al netto dei costi**	**€ 10.297,53**	**€ 11.243,03**	**€ 12.275,34**
	Rendimento medio per ciascun anno	2,98%	3,98%	4,19%
Scenario favorevole	**Possibile rimborso al netto dei costi**	**€ 11.365,79**	**€ 13.366,83**	**€ 15.359,78**
	Rendimento medio per ciascun anno	13,66%	10,16%	8,96%
Scenario in caso di decesso				
Evento assicurato	**Possibile rimborso a favore dei beneficiari al netto dei costi**	**€ 10.812,40**	**€ 11.805,18**	**€ 12.520,85**

Quali sono i costi?

La diminuzione del rendimento (Reduction in Yield - RIY) esprime l'impatto dei costi totali sostenuti sul possibile rendimento dell'investimento. I costi totali tengono conto dei costi una tantum, correnti e accessori. Gli importi qui riportati corrispondono ai costi cumulativi del prodotto in 3 periodi di detenzione differenti e comprendono le potenziali penali per uscita anticipata. Questi importi si basano sull'ipotesi che siano investiti 10.000 €. Gli importi sono stimati e potrebbero cambiare in futuro.

Andamento dei costi nel tempo

Investimento: € 10.000 Scenari	In caso di disinvestimento dopo 1 anno	In caso di disinvestimento dopo 3 anni	In caso di disinvestimento dopo 5 anni
Costi totali	**€ 379,54**	**€ 849,88**	**€ 1.363,41**
Impatto annuo sul rendimento	3,91%	2,79%	2,57%

Composizione dei costi

La tabella mostra:

- l'impatto annuo che ogni tipo di costo ha sul tuo investimento alla fine del periodo di detenzione raccomandato;
- il significato delle differenti categorie di costo.

Questa tabella mostra l'impatto annuale sul rendimento			
Costi una tantum	Costi di ingresso	0,34%	Impatto dei costi da sostenere al momento della sottoscrizione dell'investimento. Questo importo comprende i costi di distribuzione del prodotto.
	Costi di uscita	0,00%	Impatto dei costi di uscita al termine del periodo di detenzione raccomandato.
Costi ricorrenti	Costi di transazione	0,00%	Impatto dei nostri costi di acquisto e vendita degli investimenti sottostanti per il prodotto.
	Altri costi ricorrenti	2,24%	Impatto dei costi che tratteniamo ogni anno per gestire i tuoi investimenti.

Periodo di detenzione raccomandato dell'opzione di investimento: 5 anni

Documento contenente le informazioni chiave - Allegato

Di seguito vengono riportate le caratteristiche dell'opzione di investimento sottostante il prodotto in relazione a: indicatore di rischio, scenari di performance, costi totali, impatto annuale sul rendimento (RIY) nonché il periodo di detenzione raccomandato.
Le informazioni qui esposte presuppongono che l'intero capitale sia investito nella presente opzione; per i limiti di investimento tra le opzioni disponibili si rimanda a quanto previsto dal Set Informativo.

Prodotto

BCC VITA - UNICA (CONFIGURAZIONE STANDARD)

Opzione di investimento

SCHRODER INTERNATIONAL SELECTION FUND - EMERGING MARKETS C ACCUMULATION EUR (ISIN: LU0248177411)

Emittente: Schroder Investment Management (Europe) S.A.
Linea di investimento di appartenenza: Azionario Paesi Emergenti

Data di realizzazione del documento: 05 agosto 2021

Cos'è questa opzione d'investimento?

Per le informazioni specifiche su obiettivi e politica di investimento del presente Fondo Esterno si rimanda al relativo KIID redatto dalla relativa Società istitutiva.

Quali sono i rischi e qual è il potenziale rendimento?

Indicatore di rischio

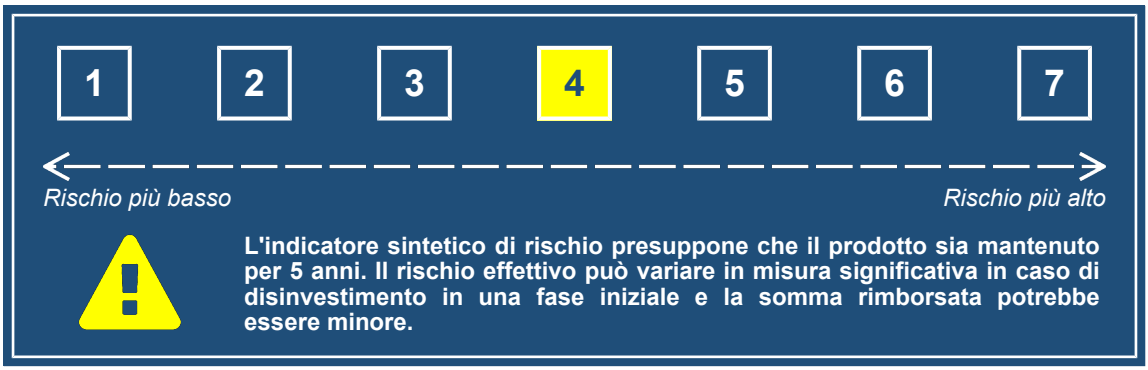

L'indicatore sintetico di rischio è un'indicazione orientativa del livello di rischio di questo prodotto rispetto ad altri prodotti. Esso esprime la probabilità che il prodotto subisca perdite monetarie a causa di movimenti sul mercato o a causa della nostra incapacità di pagarvi quanto dovuto.
Abbiamo classificato questo prodotto al livello **4** su **7**, che corrisponde alla classe di rischio media.
Ciò significa che le perdite potenziali dovute alla performance futura di questa opzione sono classificate nel livello medio e che è molto improbabile che le cattive condizioni di mercato influenzino la capacità della Compagnia di pagarvi quanto dovuto.

La presente opzione di investimento non comprende alcuna protezione dalla performance futura del mercato; pertanto potresti perdere il tuo intero investimento o parte di esso.

L'entità degli eventuali costi di riscatto è riportata nella sezione "Per quanto tempo devo detenerlo? Posso ritirare il capitale prematuramente?".

Scenari di performance

L'andamento futuro del mercato non può essere previsto con precisione. Gli scenari sotto indicati rappresentano solamente un'indicazione di alcuni dei possibili esiti dell'investimento e sono basati su rendimenti recenti. L'effettivo rendimento dell'investimento potrebbe pertanto essere inferiore a quello sotto riportato.
Questa tabella mostra gli importi dei possibili rimborsi nei prossimi 5 anni, in diversi scenari, ipotizzando un investimento di 10.000 €.
Gli scenari presentati mostrano la possibile performance dell'investimento. Possono essere confrontati con gli scenari di altre opzioni di investimento/prodotti.
Gli importi dei rimborsi varieranno a seconda della performance del mercato e del periodo di tempo per cui è mantenuta l'opzione di investimento/prodotto.
Lo scenario di stress indica quale potrebbe essere l'importo rimborsato in circostanze di mercato estreme e non tiene conto della situazione in cui non siamo in grado di pagarvi.
Le cifre riportate comprendono tutti i costi del prodotto in quanto tale, ma possono non comprendere tutti i costi da voi pagati al consulente o al distributore. Le cifre non tengono conto della vostra situazione fiscale personale, che può incidere anch'essa sull'importo del rimborso.

Documento contenente le informazioni chiave - Allegato

Investimento: € 10.000 Premio assicurativo: € 0		1 anno	3 anni	5 anni (Periodo di detenzione raccomandato)
Scenario in caso di sopravvivenza				
Scenario di stress	**Possibile rimborso al netto dei costi**	**€ 2.110,25**	**€ 5.019,16**	**€ 3.953,57**
	Rendimento medio per ciascun anno	-78,90%	-20,53%	-16,94%
Scenario sfavorevole	**Possibile rimborso al netto dei costi**	**€ 8.663,36**	**€ 8.889,00**	**€ 9.590,42**
	Rendimento medio per ciascun anno	-13,37%	-3,85%	-0,83%
Scenario moderato	**Possibile rimborso al netto dei costi**	**€ 10.827,83**	**€ 13.051,38**	**€ 15.731,55**
	Rendimento medio per ciascun anno	8,28%	9,28%	9,48%
Scenario favorevole	**Possibile rimborso al netto dei costi**	**€ 13.434,40**	**€ 19.023,12**	**€ 25.616,93**
	Rendimento medio per ciascun anno	34,34%	23,91%	20,70%
Scenario in caso di decesso				
Evento assicurato	**Possibile rimborso a favore dei beneficiari al netto dei costi**	**€ 11.369,22**	**€ 13.703,95**	**€ 16.046,18**

Quali sono i costi?

La diminuzione del rendimento (Reduction in Yield - RIY) esprime l'impatto dei costi totali sostenuti sul possibile rendimento dell'investimento. I costi totali tengono conto dei costi una tantum, correnti e accessori. Gli importi qui riportati corrispondono ai costi cumulativi del prodotto in 3 periodi di detenzione differenti e comprendono le potenziali penali per uscita anticipata. Questi importi si basano sull'ipotesi che siano investiti 10.000 €. Gli importi sono stimati e potrebbero cambiare in futuro.

Andamento dei costi nel tempo

Investimento: € 10.000 Scenari	In caso di disinvestimento dopo 1 anno	In caso di disinvestimento dopo 3 anni	In caso di disinvestimento dopo 5 anni
Costi totali	**€ 484,73**	**€ 1.234,30**	**€ 2.137,80**
Impatto annuo sul rendimento	5,06%	3,89%	3,66%

Composizione dei costi

La tabella mostra:

- l'impatto annuo che ogni tipo di costo ha sul tuo investimento alla fine del periodo di detenzione raccomandato;
- il significato delle differenti categorie di costo.

Questa tabella mostra l'impatto annuale sul rendimento			
Costi una tantum	Costi di ingresso	0,35%	Impatto dei costi da sostenere al momento della sottoscrizione dell'investimento. Questo importo comprende i costi di distribuzione del prodotto.
	Costi di uscita	0,00%	Impatto dei costi di uscita al termine del periodo di detenzione raccomandato.
Costi ricorrenti	Costi di transazione	0,00%	Impatto dei nostri costi di acquisto e vendita degli investimenti sottostanti per il prodotto.
	Altri costi ricorrenti	3,30%	Impatto dei costi che tratteniamo ogni anno per gestire i tuoi investimenti.

Periodo di detenzione raccomandato dell'opzione di investimento: 5 anni

Documento contenente le informazioni chiave - Allegato

Di seguito vengono riportate le caratteristiche dell'opzione di investimento sottostante il prodotto in relazione a: indicatore di rischio, scenari di performance, costi totali, impatto annuale sul rendimento (RIY) nonché il periodo di detenzione raccomandato.
Le informazioni qui esposte presuppongono che l'intero capitale sia investito nella presente opzione; per i limiti di investimento tra le opzioni disponibili si rimanda a quanto previsto dal Set Informativo.

Prodotto

BCC VITA - UNICA (CONFIGURAZIONE STANDARD)

Opzione di investimento

SCHRODER INTERNATIONAL SELECTION FUND - EURO CORPORATE BOND C ACCUMULATION (ISIN: LU0113258742)

Emittente: Schroder Investment Management (Europe) S.A.
Linea di investimento di appartenenza: Obbligazionario Corporate

Data di realizzazione del documento: 05 agosto 2021

Cos'è questa opzione d'investimento?

Per le informazioni specifiche su obiettivi e politica di investimento del presente Fondo Esterno si rimanda al relativo KIID redatto dalla relativa Società istitutiva.

Quali sono i rischi e qual è il potenziale rendimento?

Indicatore di rischio

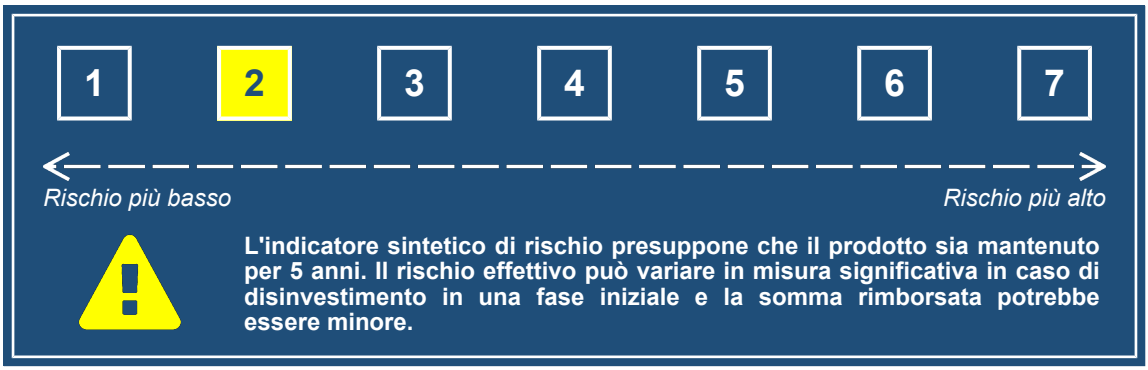

L'indicatore sintetico di rischio è un'indicazione orientativa del livello di rischio di questo prodotto rispetto ad altri prodotti. Esso esprime la probabilità che il prodotto subisca perdite monetarie a causa di movimenti sul mercato o a causa della nostra incapacità di pagarvi quanto dovuto.
Abbiamo classificato questo prodotto al livello **2** su **7**, che corrisponde alla classe di rischio bassa.
Ciò significa che le perdite potenziali dovute alla performance futura di questa opzione sono classificate nel livello basso e che è molto improbabile che le cattive condizioni di mercato influenzino la capacità della Compagnia di pagarvi quanto dovuto.

La presente opzione di investimento non comprende alcuna protezione dalla performance futura del mercato; pertanto potresti perdere il tuo intero investimento o parte di esso.

L'entità degli eventuali costi di riscatto è riportata nella sezione "Per quanto tempo devo detenerlo? Posso ritirare il capitale prematuramente?".

Scenari di performance

L'andamento futuro del mercato non può essere previsto con precisione. Gli scenari sotto indicati rappresentano solamente un'indicazione di alcuni dei possibili esiti dell'investimento e sono basati su rendimenti recenti. L'effettivo rendimento dell'investimento potrebbe pertanto essere inferiore a quello sotto riportato.
Questa tabella mostra gli importi dei possibili rimborsi nei prossimi 5 anni, in diversi scenari, ipotizzando un investimento di 10.000 €.
Gli scenari presentati mostrano la possibile performance dell'investimento. Possono essere confrontati con gli scenari di altre opzioni di investimento/prodotti.
Gli importi dei rimborsi varieranno a seconda della performance del mercato e del periodo di tempo per cui è mantenuta l'opzione di investimento/prodotto.
Lo scenario di stress indica quale potrebbe essere l'importo rimborsato in circostanze di mercato estreme e non tiene conto della situazione in cui non siamo in grado di pagarvi.
Le cifre riportate comprendono tutti i costi del prodotto in quanto tale, ma possono non comprendere tutti i costi da voi pagati al consulente o al distributore. Le cifre non tengono conto della vostra situazione fiscale personale, che può incidere anch'essa sull'importo del rimborso.

Documento contenente le informazioni chiave - Allegato

Investimento: € 10.000 Premio assicurativo: € 0		1 anno	3 anni	5 anni (Periodo di detenzione raccomandato)
Scenario in caso di sopravvivenza				
Scenario di stress	**Possibile rimborso al netto dei costi**	**€ 6.239,43**	**€ 8.597,87**	**€ 8.145,55**
	Rendimento medio per ciascun anno	-37,61%	-4,91%	-4,02%
Scenario sfavorevole	**Possibile rimborso al netto dei costi**	**€ 9.650,48**	**€ 9.785,32**	**€ 10.017,61**
	Rendimento medio per ciascun anno	-3,50%	-0,72%	0,04%
Scenario moderato	**Possibile rimborso al netto dei costi**	**€ 10.074,22**	**€ 10.531,42**	**€ 11.009,37**
	Rendimento medio per ciascun anno	0,74%	1,74%	1,94%
Scenario favorevole	**Possibile rimborso al netto dei costi**	**€ 10.472,33**	**€ 11.286,73**	**€ 12.048,42**
	Rendimento medio per ciascun anno	4,72%	4,12%	3,80%
Scenario in caso di decesso				
Evento assicurato	**Possibile rimborso a favore dei beneficiari al netto dei costi**	**€ 10.577,94**	**€ 11.058,00**	**€ 11.229,56**

Quali sono i costi?

La diminuzione del rendimento (Reduction in Yield - RIY) esprime l'impatto dei costi totali sostenuti sul possibile rendimento dell'investimento. I costi totali tengono conto dei costi una tantum, correnti e accessori. Gli importi qui riportati corrispondono ai costi cumulativi del prodotto in 3 periodi di detenzione differenti e comprendono le potenziali penali per uscita anticipata. Questi importi si basano sull'ipotesi che siano investiti 10.000 €. Gli importi sono stimati e potrebbero cambiare in futuro.

Andamento dei costi nel tempo

Investimento: € 10.000 Scenari	In caso di disinvestimento dopo 1 anno	In caso di disinvestimento dopo 3 anni	In caso di disinvestimento dopo 5 anni
Costi totali	**€ 355,08**	**€ 759,64**	**€ 1.182,55**
Impatto annuo sul rendimento	3,62%	2,53%	2,32%

Composizione dei costi

La tabella mostra:

- l'impatto annuo che ogni tipo di costo ha sul tuo investimento alla fine del periodo di detenzione raccomandato;
- il significato delle differenti categorie di costo.

Questa tabella mostra l'impatto annuale sul rendimento			
Costi una tantum	Costi di ingresso	0,33%	Impatto dei costi da sostenere al momento della sottoscrizione dell'investimento. Questo importo comprende i costi di distribuzione del prodotto.
	Costi di uscita	0,00%	Impatto dei costi di uscita al termine del periodo di detenzione raccomandato.
Costi ricorrenti	Costi di transazione	0,00%	Impatto dei nostri costi di acquisto e vendita degli investimenti sottostanti per il prodotto.
	Altri costi ricorrenti	1,99%	Impatto dei costi che tratteniamo ogni anno per gestire i tuoi investimenti.

Periodo di detenzione raccomandato dell'opzione di investimento: 5 anni

Documento contenente le informazioni chiave - Allegato

Di seguito vengono riportate le caratteristiche dell'opzione di investimento sottostante il prodotto in relazione a: indicatore di rischio, scenari di performance, costi totali, impatto annuale sul rendimento (RIY) nonché il periodo di detenzione raccomandato.
Le informazioni qui esposte presuppongono che l'intero capitale sia investito nella presente opzione; per i limiti di investimento tra le opzioni disponibili si rimanda a quanto previsto dal Set Informativo.

Prodotto

BCC VITA - UNICA (CONFIGURAZIONE STANDARD)

Opzione di investimento

SCHRODER INTERNATIONAL SELECTION FUND - EURO GOVERNMENT BOND C ACCUMULATION (ISIN: LU0106236184)

Emittente: Schroder Investment Management (Europe) S.A.
Linea di investimento di appartenenza: Obbligazionario Governativo

Data di realizzazione del documento: 05 agosto 2021

Cos'è questa opzione d'investimento?

Per le informazioni specifiche su obiettivi e politica di investimento del presente Fondo Esterno si rimanda al relativo KIID redatto dalla relativa Società istitutiva.

Quali sono i rischi e qual è il potenziale rendimento?

Indicatore di rischio

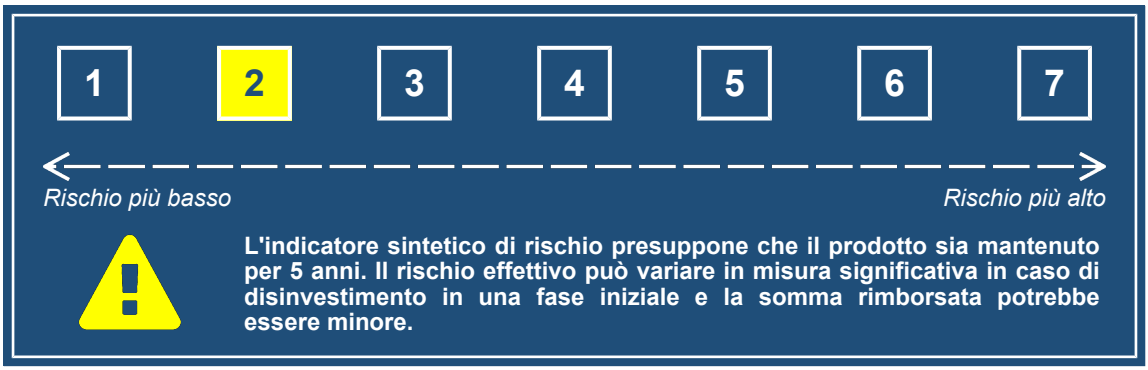

L'indicatore sintetico di rischio è un'indicazione orientativa del livello di rischio di questo prodotto rispetto ad altri prodotti. Esso esprime la probabilità che il prodotto subisca perdite monetarie a causa di movimenti sul mercato o a causa della nostra incapacità di pagarvi quanto dovuto.
Abbiamo classificato questo prodotto al livello **2** su **7**, che corrisponde alla classe di rischio bassa.
Ciò significa che le perdite potenziali dovute alla performance futura di questa opzione sono classificate nel livello basso e che è molto improbabile che le cattive condizioni di mercato influenzino la capacità della Compagnia di pagarvi quanto dovuto.

La presente opzione di investimento non comprende alcuna protezione dalla performance futura del mercato; pertanto potresti perdere il tuo intero investimento o parte di esso.

L'entità degli eventuali costi di riscatto è riportata nella sezione "Per quanto tempo devo detenerlo? Posso ritirare il capitale prematuramente?".

Scenari di performance

L'andamento futuro del mercato non può essere previsto con precisione. Gli scenari sotto indicati rappresentano solamente un'indicazione di alcuni dei possibili esiti dell'investimento e sono basati su rendimenti recenti. L'effettivo rendimento dell'investimento potrebbe pertanto essere inferiore a quello sotto riportato.
Questa tabella mostra gli importi dei possibili rimborsi nei prossimi 5 anni, in diversi scenari, ipotizzando un investimento di 10.000 €.
Gli scenari presentati mostrano la possibile performance dell'investimento. Possono essere confrontati con gli scenari di altre opzioni di investimento/prodotti.
Gli importi dei rimborsi varieranno a seconda della performance del mercato e del periodo di tempo per cui è mantenuta l'opzione di investimento/prodotto.
Lo scenario di stress indica quale potrebbe essere l'importo rimborsato in circostanze di mercato estreme e non tiene conto della situazione in cui non siamo in grado di pagarvi.
Le cifre riportate comprendono tutti i costi del prodotto in quanto tale, ma possono non comprendere tutti i costi da voi pagati al consulente o al distributore. Le cifre non tengono conto della vostra situazione fiscale personale, che può incidere anch'essa sull'importo del rimborso.

Documento contenente le informazioni chiave - Allegato

Investimento: € 10.000 Premio assicurativo: € 0		1 anno	3 anni	5 anni (Periodo di detenzione raccomandato)
Scenario in caso di sopravvivenza				
Scenario di stress	**Possibile rimborso al netto dei costi**	**€ 6.709,65**	**€ 7.969,97**	**€ 7.374,00**
	Rendimento medio per ciascun anno	-32,90%	-7,28%	-5,91%
Scenario sfavorevole	**Possibile rimborso al netto dei costi**	**€ 9.359,22**	**€ 9.057,45**	**€ 8.872,50**
	Rendimento medio per ciascun anno	-6,41%	-3,25%	-2,36%
Scenario moderato	**Possibile rimborso al netto dei costi**	**€ 9.874,94**	**€ 9.935,75**	**€ 9.996,95**
	Rendimento medio per ciascun anno	-1,25%	-0,21%	-0,01%
Scenario favorevole	**Possibile rimborso al netto dei costi**	**€ 10.404,52**	**€ 10.884,01**	**€ 11.248,17**
	Rendimento medio per ciascun anno	4,05%	2,86%	2,38%
Scenario in caso di decesso				
Evento assicurato	**Possibile rimborso a favore dei beneficiari al netto dei costi**	**€ 10.368,68**	**€ 10.432,54**	**€ 10.196,88**

Quali sono i costi?

La diminuzione del rendimento (Reduction in Yield - RIY) esprime l'impatto dei costi totali sostenuti sul possibile rendimento dell'investimento. I costi totali tengono conto dei costi una tantum, correnti e accessori. Gli importi qui riportati corrispondono ai costi cumulativi del prodotto in 3 periodi di detenzione differenti e comprendono le potenziali penali per uscita anticipata. Questi importi si basano sull'ipotesi che siano investiti 10.000 €. Gli importi sono stimati e potrebbero cambiare in futuro.

Andamento dei costi nel tempo

Investimento: € 10.000 Scenari	In caso di disinvestimento dopo 1 anno	In caso di disinvestimento dopo 3 anni	In caso di disinvestimento dopo 5 anni
Costi totali	**€ 323,03**	**€ 651,59**	**€ 982,17**
Impatto annuo sul rendimento	3,26%	2,20%	1,98%

Composizione dei costi

La tabella mostra:

- l'impatto annuo che ogni tipo di costo ha sul tuo investimento alla fine del periodo di detenzione raccomandato;
- il significato delle differenti categorie di costo.

Questa tabella mostra l'impatto annuale sul rendimento			
Costi una tantum	Costi di ingresso	0,32%	Impatto dei costi da sostenere al momento della sottoscrizione dell'investimento. Questo importo comprende i costi di distribuzione del prodotto.
	Costi di uscita	0,00%	Impatto dei costi di uscita al termine del periodo di detenzione raccomandato.
Costi ricorrenti	Costi di transazione	0,00%	Impatto dei nostri costi di acquisto e vendita degli investimenti sottostanti per il prodotto.
	Altri costi ricorrenti	1,66%	Impatto dei costi che tratteniamo ogni anno per gestire i tuoi investimenti.

Periodo di detenzione raccomandato dell'opzione di investimento: 5 anni

Documento contenente le informazioni chiave - Allegato

Di seguito vengono riportate le caratteristiche dell'opzione di investimento sottostante il prodotto in relazione a: indicatore di rischio, scenari di performance, costi totali, impatto annuale sul rendimento (RIY) nonché il periodo di detenzione raccomandato.
Le informazioni qui esposte presuppongono che l'intero capitale sia investito nella presente opzione; per i limiti di investimento tra le opzioni disponibili si rimanda a quanto previsto dal Set Informativo.

Prodotto

BCC VITA - UNICA (CONFIGURAZIONE STANDARD)

Opzione di investimento

SCHRODER INTERNATIONAL SELECTION FUND - EURO HIGH YIELD C ACCUMULATION (ISIN: LU0849400030)

Emittente: Schroder Investment Management (Europe) S.A.
Linea di investimento di appartenenza: Obbligazionario High Yield

Data di realizzazione del documento: 05 agosto 2021

Cos'è questa opzione d'investimento?

Per le informazioni specifiche su obiettivi e politica di investimento del presente Fondo Esterno si rimanda al relativo KIID redatto dalla relativa Società istitutiva.

Quali sono i rischi e qual è il potenziale rendimento?

Indicatore di rischio

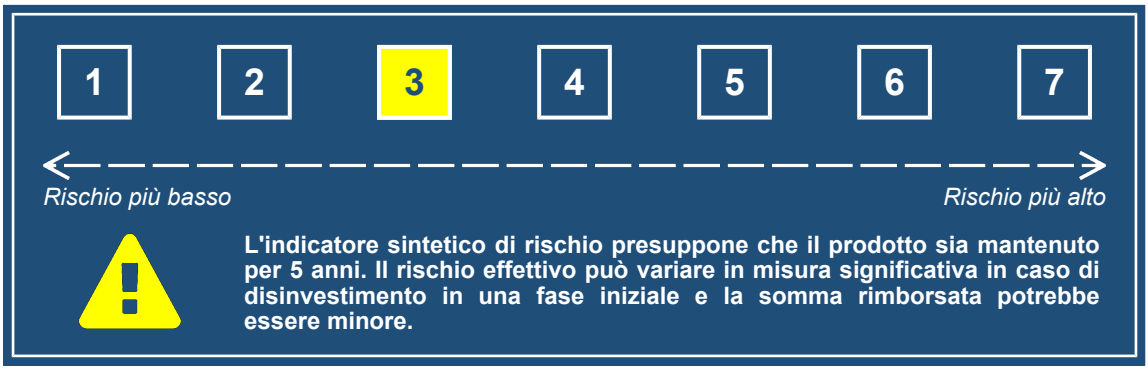

L'indicatore sintetico di rischio è un'indicazione orientativa del livello di rischio di questo prodotto rispetto ad altri prodotti. Esso esprime la probabilità che il prodotto subisca perdite monetarie a causa di movimenti sul mercato o a causa della nostra incapacità di pagarvi quanto dovuto.
Abbiamo classificato questo prodotto al livello **3** su **7**, che corrisponde alla classe di rischio medio-bassa.
Ciò significa che le perdite potenziali dovute alla performance futura di questa opzione sono classificate nel livello medio-basso e che è molto improbabile che le cattive condizioni di mercato influenzino la capacità della Compagnia di pagarvi quanto dovuto.

La presente opzione di investimento non comprende alcuna protezione dalla performance futura del mercato; pertanto potresti perdere il tuo intero investimento o parte di esso.

L'entità degli eventuali costi di riscatto è riportata nella sezione "Per quanto tempo devo detenerlo? Posso ritirare il capitale prematuramente?".

Scenari di performance

L'andamento futuro del mercato non può essere previsto con precisione. Gli scenari sotto indicati rappresentano solamente un'indicazione di alcuni dei possibili esiti dell'investimento e sono basati su rendimenti recenti. L'effettivo rendimento dell'investimento potrebbe pertanto essere inferiore a quello sotto riportato.
Questa tabella mostra gli importi dei possibili rimborsi nei prossimi 5 anni, in diversi scenari, ipotizzando un investimento di 10.000 €.
Gli scenari presentati mostrano la possibile performance dell'investimento. Possono essere confrontati con gli scenari di altre opzioni di investimento/prodotti.
Gli importi dei rimborsi varieranno a seconda della performance del mercato e del periodo di tempo per cui è mantenuta l'opzione di investimento/prodotto.
Lo scenario di stress indica quale potrebbe essere l'importo rimborsato in circostanze di mercato estreme e non tiene conto della situazione in cui non siamo in grado di pagarvi.
Le cifre riportate comprendono tutti i costi del prodotto in quanto tale, ma possono non comprendere tutti i costi da voi pagati al consulente o al distributore. Le cifre non tengono conto della vostra situazione fiscale personale, che può incidere anch'essa sull'importo del rimborso.

Documento contenente le informazioni chiave - Allegato

Investimento: € 10.000 Premio assicurativo: € 0		1 anno	3 anni	5 anni (Periodo di detenzione raccomandato)
Scenario in caso di sopravvivenza				
Scenario di stress	**Possibile rimborso al netto dei costi**	**€ 2.599,13**	**€ 7.520,38**	**€ 6.829,20**
	Rendimento medio per ciascun anno	-74,01%	-9,06%	-7,34%
Scenario sfavorevole	**Possibile rimborso al netto dei costi**	**€ 9.247,38**	**€ 9.202,99**	**€ 9.375,43**
	Rendimento medio per ciascun anno	-7,53%	-2,73%	-1,28%
Scenario moderato	**Possibile rimborso al netto dei costi**	**€ 10.188,84**	**€ 10.914,93**	**€ 11.692,75**
	Rendimento medio per ciascun anno	1,89%	2,96%	3,18%
Scenario favorevole	**Possibile rimborso al netto dei costi**	**€ 11.212,52**	**€ 12.929,59**	**€ 14.565,12**
	Rendimento medio per ciascun anno	12,13%	8,94%	7,81%
Scenario in caso di decesso				
Evento assicurato	**Possibile rimborso a favore dei beneficiari al netto dei costi**	**€ 10.698,29**	**€ 11.460,67**	**€ 11.926,60**

Quali sono i costi?

La diminuzione del rendimento (Reduction in Yield - RIY) esprime l'impatto dei costi totali sostenuti sul possibile rendimento dell'investimento. I costi totali tengono conto dei costi una tantum, correnti e accessori. Gli importi qui riportati corrispondono ai costi cumulativi del prodotto in 3 periodi di detenzione differenti e comprendono le potenziali penali per uscita anticipata. Questi importi si basano sull'ipotesi che siano investiti 10.000 €. Gli importi sono stimati e potrebbero cambiare in futuro.

Andamento dei costi nel tempo

Investimento: € 10.000 Scenari	In caso di disinvestimento dopo 1 anno	In caso di disinvestimento dopo 3 anni	In caso di disinvestimento dopo 5 anni
Costi totali	**€ 371,54**	**€ 818,19**	**€ 1.296,66**
Impatto annuo sul rendimento	3,81%	2,71%	2,49%

Composizione dei costi

La tabella mostra:

- l'impatto annuo che ogni tipo di costo ha sul tuo investimento alla fine del periodo di detenzione raccomandato;
- il significato delle differenti categorie di costo.

Questa tabella mostra l'impatto annuale sul rendimento			
Costi una tantum	Costi di ingresso	0,33%	Impatto dei costi da sostenere al momento della sottoscrizione dell'investimento. Questo importo comprende i costi di distribuzione del prodotto.
	Costi di uscita	0,00%	Impatto dei costi di uscita al termine del periodo di detenzione raccomandato.
Costi ricorrenti	Costi di transazione	0,00%	Impatto dei nostri costi di acquisto e vendita degli investimenti sottostanti per il prodotto.
	Altri costi ricorrenti	2,15%	Impatto dei costi che tratteniamo ogni anno per gestire i tuoi investimenti.

Periodo di detenzione raccomandato dell'opzione di investimento: 5 anni

Documento contenente le informazioni chiave - Allegato

Di seguito vengono riportate le caratteristiche dell'opzione di investimento sottostante il prodotto in relazione a: indicatore di rischio, scenari di performance, costi totali, impatto annuale sul rendimento (RIY) nonché il periodo di detenzione raccomandato.
Le informazioni qui esposte presuppongono che l'intero capitale sia investito nella presente opzione; per i limiti di investimento tra le opzioni disponibili si rimanda a quanto previsto dal Set Informativo.

Prodotto

BCC VITA - UNICA (CONFIGURAZIONE STANDARD)

Opzione di investimento

SCHRODER INTERNATIONAL SELECTION FUND - FRONTIER MARKETS EQUITY C ACCUMULATION
(ISIN: LU0562314715)

Emittente: Schroder Investment Management (Europe) S.A.
Linea di investimento di appartenenza: Azionario Paesi Emergenti

Data di realizzazione del documento: 05 agosto 2021

Cos'è questa opzione d'investimento?

Per le informazioni specifiche su obiettivi e politica di investimento del presente Fondo Esterno si rimanda al relativo KIID redatto dalla relativa Società istitutiva.

Quali sono i rischi e qual è il potenziale rendimento?

Indicatore di rischio

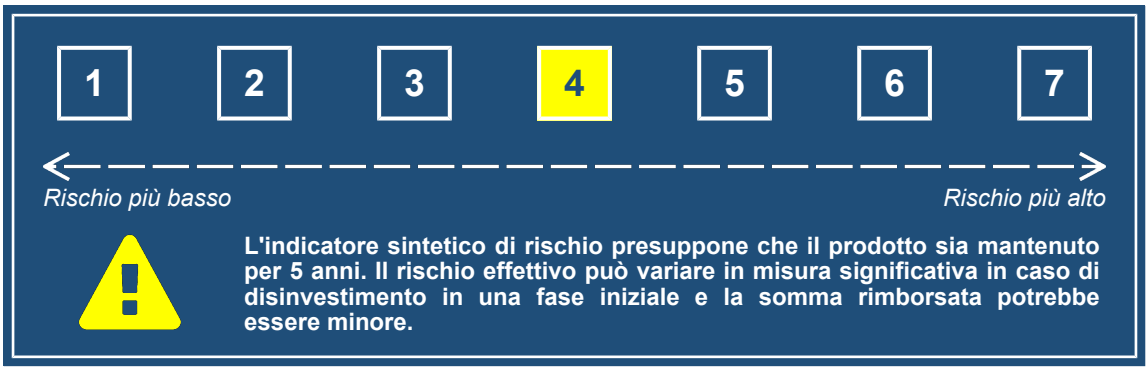

L'indicatore sintetico di rischio è un'indicazione orientativa del livello di rischio di questo prodotto rispetto ad altri prodotti. Esso esprime la probabilità che il prodotto subisca perdite monetarie a causa di movimenti sul mercato o a causa della nostra incapacità di pagarvi quanto dovuto.
Abbiamo classificato questo prodotto al livello **4** su **7**, che corrisponde alla classe di rischio media.
Ciò significa che le perdite potenziali dovute alla performance futura di questa opzione sono classificate nel livello medio e che è molto improbabile che le cattive condizioni di mercato influenzino la capacità della Compagnia di pagarvi quanto dovuto.
Attenzione al rischio di cambio: per questa opzione di investimento riceverai dei pagamenti in valuta straniera, quindi il rendimento finale che otterrai dipenderà dal tasso di cambio tra le due valute. Questo rischio non è contemplato nell'indicatore sopra riportato.

La presente opzione di investimento non comprende alcuna protezione dalla performance futura del mercato; pertanto potresti perdere il tuo intero investimento o parte di esso.

L'entità degli eventuali costi di riscatto è riportata nella sezione "Per quanto tempo devo detenerlo? Posso ritirare il capitale prematuramente?".

Scenari di performance

L'andamento futuro del mercato non può essere previsto con precisione. Gli scenari sotto indicati rappresentano solamente un'indicazione di alcuni dei possibili esiti dell'investimento e sono basati su rendimenti recenti. L'effettivo rendimento dell'investimento potrebbe pertanto essere inferiore a quello sotto riportato.
Questa tabella mostra gli importi dei possibili rimborsi nei prossimi 5 anni, in diversi scenari, ipotizzando un investimento di 10.000 €.
Gli scenari presentati mostrano la possibile performance dell'investimento. Possono essere confrontati con gli scenari di altre opzioni di investimento/prodotti.
Gli importi dei rimborsi varieranno a seconda della performance del mercato e del periodo di tempo per cui è mantenuta l'opzione di investimento/prodotto.
Lo scenario di stress indica quale potrebbe essere l'importo rimborsato in circostanze di mercato estreme e non tiene conto della situazione in cui non siamo in grado di pagarvi.
Le cifre riportate comprendono tutti i costi del prodotto in quanto tale, ma possono non comprendere tutti i costi da voi pagati al consulente o al distributore. Le cifre non tengono conto della vostra situazione fiscale personale, che può incidere anch'essa sull'importo del rimborso.

Documento contenente le informazioni chiave - Allegato

Investimento: € 10.000 Premio assicurativo: € 0		1 anno	3 anni	5 anni (Periodo di detenzione raccomandato)
Scenario in caso di sopravvivenza				
Scenario di stress	**Possibile rimborso al netto dei costi**	**€ 1.897,45**	**€ 5.838,07**	**€ 4.854,01**
	Rendimento medio per ciascun anno	-81,03%	-16,42%	-13,46%
Scenario sfavorevole	**Possibile rimborso al netto dei costi**	**€ 8.319,52**	**€ 7.579,81**	**€ 7.212,80**
	Rendimento medio per ciascun anno	-16,80%	-8,82%	-6,33%
Scenario moderato	**Possibile rimborso al netto dei costi**	**€ 10.120,23**	**€ 10.594,00**	**€ 11.089,95**
	Rendimento medio per ciascun anno	1,20%	1,94%	2,09%
Scenario favorevole	**Possibile rimborso al netto dei costi**	**€ 12.103,99**	**€ 14.558,20**	**€ 16.764,92**
	Rendimento medio per ciascun anno	21,04%	13,34%	10,89%
Scenario in caso di decesso				
Evento assicurato	**Possibile rimborso a favore dei beneficiari al netto dei costi**	**€ 10.626,24**	**€ 11.123,70**	**€ 11.311,75**

Quali sono i costi?

La diminuzione del rendimento (Reduction in Yield - RIY) esprime l'impatto dei costi totali sostenuti sul possibile rendimento dell'investimento. I costi totali tengono conto dei costi una tantum, correnti e accessori. Gli importi qui riportati corrispondono ai costi cumulativi del prodotto in 3 periodi di detenzione differenti e comprendono le potenziali penali per uscita anticipata. Questi importi si basano sull'ipotesi che siano investiti 10.000 €. Gli importi sono stimati e potrebbero cambiare in futuro.

Andamento dei costi nel tempo

Investimento: € 10.000 Scenari	In caso di disinvestimento dopo 1 anno	In caso di disinvestimento dopo 3 anni	In caso di disinvestimento dopo 5 anni
Costi totali	**€ 507,35**	**€ 1.228,86**	**€ 1.984,15**
Impatto annuo sul rendimento	5,18%	4,08%	3,86%

Composizione dei costi

La tabella mostra:

- l'impatto annuo che ogni tipo di costo ha sul tuo investimento alla fine del periodo di detenzione raccomandato;
- il significato delle differenti categorie di costo.

Questa tabella mostra l'impatto annuale sul rendimento			
Costi una tantum	Costi di ingresso	0,33%	Impatto dei costi da sostenere al momento della sottoscrizione dell'investimento. Questo importo comprende i costi di distribuzione del prodotto.
	Costi di uscita	0,00%	Impatto dei costi di uscita al termine del periodo di detenzione raccomandato.
Costi ricorrenti	Costi di transazione	0,00%	Impatto dei nostri costi di acquisto e vendita degli investimenti sottostanti per il prodotto.
	Altri costi ricorrenti	3,53%	Impatto dei costi che tratteniamo ogni anno per gestire i tuoi investimenti.

Periodo di detenzione raccomandato dell'opzione di investimento: 5 anni

Documento contenente le informazioni chiave - Allegato

Di seguito vengono riportate le caratteristiche dell'opzione di investimento sottostante il prodotto in relazione a: indicatore di rischio, scenari di performance, costi totali, impatto annuale sul rendimento (RIY) nonché il periodo di detenzione raccomandato.
Le informazioni qui esposte presuppongono che l'intero capitale sia investito nella presente opzione; per i limiti di investimento tra le opzioni disponibili si rimanda a quanto previsto dal Set Informativo.

Prodotto

BCC VITA - UNICA (CONFIGURAZIONE STANDARD)

Opzione di investimento

SCHRODER INTERNATIONAL SELECTION FUND - GLOBAL CONVERTIBLE BOND C ACCUMULATION EUR HEDGED (ISIN: LU0352097942)

Emittente: Schroder Investment Management (Europe) S.A.
Linea di investimento di appartenenza: Obbligazionario Convertibile

Data di realizzazione del documento: 05 agosto 2021

Cos'è questa opzione d'investimento?

Per le informazioni specifiche su obiettivi e politica di investimento del presente Fondo Esterno si rimanda al relativo KIID redatto dalla relativa Società istitutiva.

Quali sono i rischi e qual è il potenziale rendimento?

Indicatore di rischio

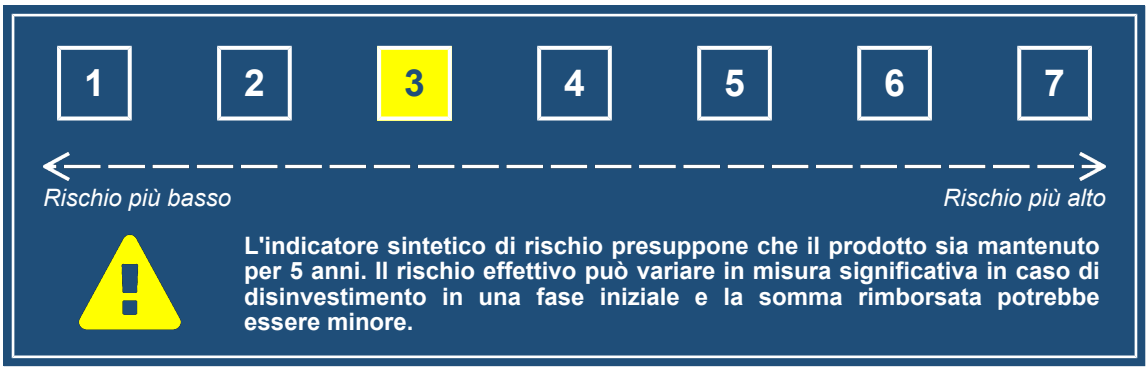

L'indicatore sintetico di rischio è un'indicazione orientativa del livello di rischio di questo prodotto rispetto ad altri prodotti. Esso esprime la probabilità che il prodotto subisca perdite monetarie a causa di movimenti sul mercato o a causa della nostra incapacità di pagarvi quanto dovuto.
Abbiamo classificato questo prodotto al livello **3** su **7**, che corrisponde alla classe di rischio medio-bassa.
Ciò significa che le perdite potenziali dovute alla performance futura di questa opzione sono classificate nel livello medio-basso e che è molto improbabile che le cattive condizioni di mercato influenzino la capacità della Compagnia di pagarvi quanto dovuto.

La presente opzione di investimento non comprende alcuna protezione dalla performance futura del mercato; pertanto potresti perdere il tuo intero investimento o parte di esso.

L'entità degli eventuali costi di riscatto è riportata nella sezione "Per quanto tempo devo detenerlo? Posso ritirare il capitale prematuramente?".

Scenari di performance

L'andamento futuro del mercato non può essere previsto con precisione. Gli scenari sotto indicati rappresentano solamente un'indicazione di alcuni dei possibili esiti dell'investimento e sono basati su rendimenti recenti. L'effettivo rendimento dell'investimento potrebbe pertanto essere inferiore a quello sotto riportato.
Questa tabella mostra gli importi dei possibili rimborsi nei prossimi 5 anni, in diversi scenari, ipotizzando un investimento di 10.000 €.
Gli scenari presentati mostrano la possibile performance dell'investimento. Possono essere confrontati con gli scenari di altre opzioni di investimento/prodotti.
Gli importi dei rimborsi varieranno a seconda della performance del mercato e del periodo di tempo per cui è mantenuta l'opzione di investimento/prodotto.
Lo scenario di stress indica quale potrebbe essere l'importo rimborsato in circostanze di mercato estreme e non tiene conto della situazione in cui non siamo in grado di pagarvi.
Le cifre riportate comprendono tutti i costi del prodotto in quanto tale, ma possono non comprendere tutti i costi da voi pagati al consulente o al distributore. Le cifre non tengono conto della vostra situazione fiscale personale, che può incidere anch'essa sull'importo del rimborso.

Documento contenente le informazioni chiave - Allegato

Investimento: € 10.000 Premio assicurativo: € 0		1 anno	3 anni	5 anni (Periodo di detenzione raccomandato)
Scenario in caso di sopravvivenza				
Scenario di stress	**Possibile rimborso al netto dei costi**	**€ 2.661,53**	**€ 7.071,18**	**€ 6.296,08**
	Rendimento medio per ciascun anno	-73,38%	-10,91%	-8,84%
Scenario sfavorevole	**Possibile rimborso al netto dei costi**	**€ 9.177,45**	**€ 9.210,15**	**€ 9.491,70**
	Rendimento medio per ciascun anno	-8,23%	-2,71%	-1,04%
Scenario moderato	**Possibile rimborso al netto dei costi**	**€ 10.288,45**	**€ 11.236,53**	**€ 12.271,97**
	Rendimento medio per ciascun anno	2,88%	3,96%	4,18%
Scenario favorevole	**Possibile rimborso al netto dei costi**	**€ 11.517,16**	**€ 13.688,80**	**€ 15.843,55**
	Rendimento medio per ciascun anno	15,17%	11,03%	9,64%
Scenario in caso di decesso				
Evento assicurato	**Possibile rimborso a favore dei beneficiari al netto dei costi**	**€ 10.802,87**	**€ 11.798,35**	**€ 12.517,41**

Quali sono i costi?

La diminuzione del rendimento (Reduction in Yield - RIY) esprime l'impatto dei costi totali sostenuti sul possibile rendimento dell'investimento. I costi totali tengono conto dei costi una tantum, correnti e accessori. Gli importi qui riportati corrispondono ai costi cumulativi del prodotto in 3 periodi di detenzione differenti e comprendono le potenziali penali per uscita anticipata. Questi importi si basano sull'ipotesi che siano investiti 10.000 €. Gli importi sono stimati e potrebbero cambiare in futuro.

Andamento dei costi nel tempo

Investimento: € 10.000 Scenari	In caso di disinvestimento dopo 1 anno	In caso di disinvestimento dopo 3 anni	In caso di disinvestimento dopo 5 anni
Costi totali	**€ 390,43**	**€ 884,02**	**€ 1.423,10**
Impatto annuo sul rendimento	4,01%	2,91%	2,68%

Composizione dei costi

La tabella mostra:

- l'impatto annuo che ogni tipo di costo ha sul tuo investimento alla fine del periodo di detenzione raccomandato;
- il significato delle differenti categorie di costo.

Questa tabella mostra l'impatto annuale sul rendimento			
Costi una tantum	Costi di ingresso	0,34%	Impatto dei costi da sostenere al momento della sottoscrizione dell'investimento. Questo importo comprende i costi di distribuzione del prodotto.
	Costi di uscita	0,00%	Impatto dei costi di uscita al termine del periodo di detenzione raccomandato.
Costi ricorrenti	Costi di transazione	0,00%	Impatto dei nostri costi di acquisto e vendita degli investimenti sottostanti per il prodotto.
	Altri costi ricorrenti	2,35%	Impatto dei costi che tratteniamo ogni anno per gestire i tuoi investimenti.

Periodo di detenzione raccomandato dell'opzione di investimento: 5 anni

Documento contenente le informazioni chiave - Allegato

Di seguito vengono riportate le caratteristiche dell'opzione di investimento sottostante il prodotto in relazione a: indicatore di rischio, scenari di performance, costi totali, impatto annuale sul rendimento (RIY) nonché il periodo di detenzione raccomandato.
Le informazioni qui esposte presuppongono che l'intero capitale sia investito nella presente opzione; per i limiti di investimento tra le opzioni disponibili si rimanda a quanto previsto dal Set Informativo.

Prodotto

BCC VITA - UNICA (CONFIGURAZIONE STANDARD)

Opzione di investimento

SCHRODER INTERNATIONAL SELECTION FUND - GLOBAL INFLATION LINKED BOND C ACCUMULATION (ISIN: LU0180781394)

Emittente: Schroder Investment Management (Europe) S.A.
Linea di investimento di appartenenza: Obbligazionario Governativo

Data di realizzazione del documento: 05 agosto 2021

Cos'è questa opzione d'investimento?

Per le informazioni specifiche su obiettivi e politica di investimento del presente Fondo Esterno si rimanda al relativo KIID redatto dalla relativa Società istitutiva.

Quali sono i rischi e qual è il potenziale rendimento?

Indicatore di rischio

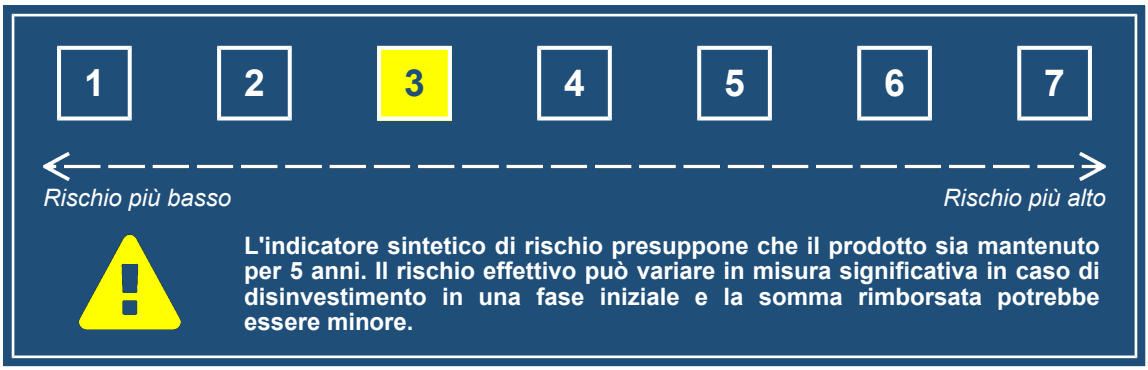

L'indicatore sintetico di rischio è un'indicazione orientativa del livello di rischio di questo prodotto rispetto ad altri prodotti. Esso esprime la probabilità che il prodotto subisca perdite monetarie a causa di movimenti sul mercato o a causa della nostra incapacità di pagarvi quanto dovuto.
Abbiamo classificato questo prodotto al livello **3** su **7**, che corrisponde alla classe di rischio medio-bassa.
Ciò significa che le perdite potenziali dovute alla performance futura di questa opzione sono classificate nel livello medio-basso e che è molto improbabile che le cattive condizioni di mercato influenzino la capacità della Compagnia di pagarvi quanto dovuto.

La presente opzione di investimento non comprende alcuna protezione dalla performance futura del mercato; pertanto potresti perdere il tuo intero investimento o parte di esso.

L'entità degli eventuali costi di riscatto è riportata nella sezione "Per quanto tempo devo detenerlo? Posso ritirare il capitale prematuramente?".

Scenari di performance

L'andamento futuro del mercato non può essere previsto con precisione. Gli scenari sotto indicati rappresentano solamente un'indicazione di alcuni dei possibili esiti dell'investimento e sono basati su rendimenti recenti. L'effettivo rendimento dell'investimento potrebbe pertanto essere inferiore a quello sotto riportato.
Questa tabella mostra gli importi dei possibili rimborsi nei prossimi 5 anni, in diversi scenari, ipotizzando un investimento di 10.000 €.
Gli scenari presentati mostrano la possibile performance dell'investimento. Possono essere confrontati con gli scenari di altre opzioni di investimento/prodotti.
Gli importi dei rimborsi varieranno a seconda della performance del mercato e del periodo di tempo per cui è mantenuta l'opzione di investimento/prodotto.
Lo scenario di stress indica quale potrebbe essere l'importo rimborsato in circostanze di mercato estreme e non tiene conto della situazione in cui non siamo in grado di pagarvi.
Le cifre riportate comprendono tutti i costi del prodotto in quanto tale, ma possono non comprendere tutti i costi da voi pagati al consulente o al distributore. Le cifre non tengono conto della vostra situazione fiscale personale, che può incidere anch'essa sull'importo del rimborso.

Documento contenente le informazioni chiave - Allegato

Investimento: € 10.000 Premio assicurativo: € 0		1 anno	3 anni	5 anni (Periodo di detenzione raccomandato)
Scenario in caso di sopravvivenza				
Scenario di stress	**Possibile rimborso al netto dei costi**	**€ 5.156,33**	**€ 7.591,32**	**€ 6.917,54**
	Rendimento medio per ciascun anno	-48,44%	-8,78%	-7,11%
Scenario sfavorevole	**Possibile rimborso al netto dei costi**	**€ 9.195,73**	**€ 8.896,96**	**€ 8.768,65**
	Rendimento medio per ciascun anno	-8,04%	-3,82%	-2,59%
Scenario moderato	**Possibile rimborso al netto dei costi**	**€ 9.977,61**	**€ 10.242,46**	**€ 10.514,34**
	Rendimento medio per ciascun anno	-0,22%	0,80%	1,01%
Scenario favorevole	**Possibile rimborso al netto dei costi**	**€ 10.799,69**	**€ 11.762,82**	**€ 12.576,97**
	Rendimento medio per ciascun anno	8,00%	5,56%	4,69%
Scenario in caso di decesso				
Evento assicurato	**Possibile rimborso a favore dei beneficiari al netto dei costi**	**€ 10.476,49**	**€ 10.754,58**	**€ 10.724,62**

Quali sono i costi?

La diminuzione del rendimento (Reduction in Yield - RIY) esprime l'impatto dei costi totali sostenuti sul possibile rendimento dell'investimento. I costi totali tengono conto dei costi una tantum, correnti e accessori. Gli importi qui riportati corrispondono ai costi cumulativi del prodotto in 3 periodi di detenzione differenti e comprendono le potenziali penali per uscita anticipata. Questi importi si basano sull'ipotesi che siano investiti 10.000 €. Gli importi sono stimati e potrebbero cambiare in futuro.

Andamento dei costi nel tempo

Investimento: € 10.000 Scenari	In caso di disinvestimento dopo 1 anno	In caso di disinvestimento dopo 3 anni	In caso di disinvestimento dopo 5 anni
Costi totali	**€ 341,70**	**€ 713,38**	**€ 1.094,92**
Impatto annuo sul rendimento	3,47%	2,39%	2,18%

Composizione dei costi

La tabella mostra:

- l'impatto annuo che ogni tipo di costo ha sul tuo investimento alla fine del periodo di detenzione raccomandato;
- il significato delle differenti categorie di costo.

Questa tabella mostra l'impatto annuale sul rendimento			
Costi una tantum	Costi di ingresso	0,33%	Impatto dei costi da sostenere al momento della sottoscrizione dell'investimento. Questo importo comprende i costi di distribuzione del prodotto.
	Costi di uscita	0,00%	Impatto dei costi di uscita al termine del periodo di detenzione raccomandato.
Costi ricorrenti	Costi di transazione	0,00%	Impatto dei nostri costi di acquisto e vendita degli investimenti sottostanti per il prodotto.
	Altri costi ricorrenti	1,85%	Impatto dei costi che tratteniamo ogni anno per gestire i tuoi investimenti.

Periodo di detenzione raccomandato dell'opzione di investimento: 5 anni

Documento contenente le informazioni chiave - Allegato

Di seguito vengono riportate le caratteristiche dell'opzione di investimento sottostante il prodotto in relazione a: indicatore di rischio, scenari di performance, costi totali, impatto annuale sul rendimento (RIY) nonché il periodo di detenzione raccomandato.
Le informazioni qui esposte presuppongono che l'intero capitale sia investito nella presente opzione; per i limiti di investimento tra le opzioni disponibili si rimanda a quanto previsto dal Set Informativo.

Prodotto

BCC VITA - UNICA (CONFIGURAZIONE STANDARD)

Opzione di investimento

SCHRODER INTERNATIONAL SELECTION FUND - JAPANESE EQUITY C ACCUMULATION EUR HEDGED
(ISIN: LU0236738356)

Emittente: Schroder Investment Management (Europe) S.A.
Linea di investimento di appartenenza: Azionario Pacifico

Data di realizzazione del documento: 05 agosto 2021

Cos'è questa opzione d'investimento?

Per le informazioni specifiche su obiettivi e politica di investimento del presente Fondo Esterno si rimanda al relativo KIID redatto dalla relativa Società istitutiva.

Quali sono i rischi e qual è il potenziale rendimento?

Indicatore di rischio

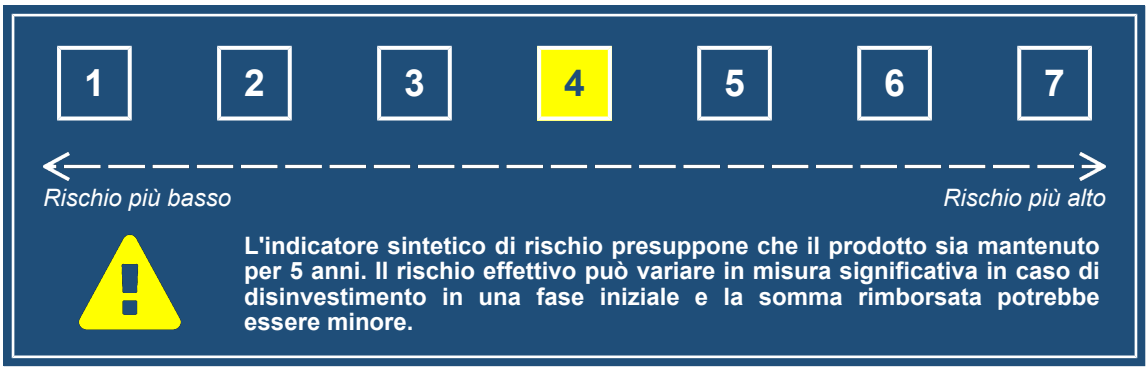

L'indicatore sintetico di rischio è un'indicazione orientativa del livello di rischio di questo prodotto rispetto ad altri prodotti. Esso esprime la probabilità che il prodotto subisca perdite monetarie a causa di movimenti sul mercato o a causa della nostra incapacità di pagarvi quanto dovuto.
Abbiamo classificato questo prodotto al livello **4** su **7**, che corrisponde alla classe di rischio media.
Ciò significa che le perdite potenziali dovute alla performance futura di questa opzione sono classificate nel livello medio e che è molto improbabile che le cattive condizioni di mercato influenzino la capacità della Compagnia di pagarvi quanto dovuto.

La presente opzione di investimento non comprende alcuna protezione dalla performance futura del mercato; pertanto potresti perdere il tuo intero investimento o parte di esso.

L'entità degli eventuali costi di riscatto è riportata nella sezione "Per quanto tempo devo detenerlo? Posso ritirare il capitale prematuramente?".

Scenari di performance

L'andamento futuro del mercato non può essere previsto con precisione. Gli scenari sotto indicati rappresentano solamente un'indicazione di alcuni dei possibili esiti dell'investimento e sono basati su rendimenti recenti. L'effettivo rendimento dell'investimento potrebbe pertanto essere inferiore a quello sotto riportato.
Questa tabella mostra gli importi dei possibili rimborsi nei prossimi 5 anni, in diversi scenari, ipotizzando un investimento di 10.000 €.
Gli scenari presentati mostrano la possibile performance dell'investimento. Possono essere confrontati con gli scenari di altre opzioni di investimento/prodotti.
Gli importi dei rimborsi varieranno a seconda della performance del mercato e del periodo di tempo per cui è mantenuta l'opzione di investimento/prodotto.
Lo scenario di stress indica quale potrebbe essere l'importo rimborsato in circostanze di mercato estreme e non tiene conto della situazione in cui non siamo in grado di pagarvi.
Le cifre riportate comprendono tutti i costi del prodotto in quanto tale, ma possono non comprendere tutti i costi da voi pagati al consulente o al distributore. Le cifre non tengono conto della vostra situazione fiscale personale, che può incidere anch'essa sull'importo del rimborso.

Documento contenente le informazioni chiave - Allegato

Investimento: € 10.000 Premio assicurativo: € 0		1 anno	3 anni	5 anni (Periodo di detenzione raccomandato)
Scenario in caso di sopravvivenza				
Scenario di stress	**Possibile rimborso al netto dei costi**	**€ 2.028,89**	**€ 4.894,73**	**€ 3.820,66**
	Rendimento medio per ciascun anno	-79,71%	-21,19%	-17,51%
Scenario sfavorevole	**Possibile rimborso al netto dei costi**	**€ 8.174,57**	**€ 7.555,18**	**€ 7.358,44**
	Rendimento medio per ciascun anno	-18,25%	-8,92%	-5,95%
Scenario moderato	**Possibile rimborso al netto dei costi**	**€ 10.310,01**	**€ 11.272,17**	**€ 12.324,13**
	Rendimento medio per ciascun anno	3,10%	4,07%	4,27%
Scenario favorevole	**Possibile rimborso al netto dei costi**	**€ 12.918,18**	**€ 16.707,77**	**€ 20.505,70**
	Rendimento medio per ciascun anno	29,18%	18,66%	15,44%
Scenario in caso di decesso				
Evento assicurato	**Possibile rimborso a favore dei beneficiari al netto dei costi**	**€ 10.825,51**	**€ 11.835,78**	**€ 12.570,61**

Quali sono i costi?

La diminuzione del rendimento (Reduction in Yield - RIY) esprime l'impatto dei costi totali sostenuti sul possibile rendimento dell'investimento. I costi totali tengono conto dei costi una tantum, correnti e accessori. Gli importi qui riportati corrispondono ai costi cumulativi del prodotto in 3 periodi di detenzione differenti e comprendono le potenziali penali per uscita anticipata. Questi importi si basano sull'ipotesi che siano investiti 10.000 €. Gli importi sono stimati e potrebbero cambiare in futuro.

Andamento dei costi nel tempo

Investimento: € 10.000 Scenari	In caso di disinvestimento dopo 1 anno	In caso di disinvestimento dopo 3 anni	In caso di disinvestimento dopo 5 anni
Costi totali	**€ 476,62**	**€ 1.155,35**	**€ 1.897,41**
Impatto annuo sul rendimento	4,89%	3,78%	3,56%

Composizione dei costi

La tabella mostra:

- l'impatto annuo che ogni tipo di costo ha sul tuo investimento alla fine del periodo di detenzione raccomandato;
- il significato delle differenti categorie di costo.

Questa tabella mostra l'impatto annuale sul rendimento			
Costi una tantum	Costi di ingresso	0,34%	Impatto dei costi da sostenere al momento della sottoscrizione dell'investimento. Questo importo comprende i costi di distribuzione del prodotto.
	Costi di uscita	0,00%	Impatto dei costi di uscita al termine del periodo di detenzione raccomandato.
Costi ricorrenti	Costi di transazione	0,00%	Impatto dei nostri costi di acquisto e vendita degli investimenti sottostanti per il prodotto.
	Altri costi ricorrenti	3,22%	Impatto dei costi che tratteniamo ogni anno per gestire i tuoi investimenti.

Periodo di detenzione raccomandato dell'opzione di investimento: 5 anni

Documento contenente le informazioni chiave - Allegato

Di seguito vengono riportate le caratteristiche dell'opzione di investimento sottostante il prodotto in relazione a: indicatore di rischio, scenari di performance, costi totali, impatto annuale sul rendimento (RIY) nonché il periodo di detenzione raccomandato.
Le informazioni qui esposte presuppongono che l'intero capitale sia investito nella presente opzione; per i limiti di investimento tra le opzioni disponibili si rimanda a quanto previsto dal Set Informativo.

Prodotto

BCC VITA - UNICA (CONFIGURAZIONE STANDARD)

Opzione di investimento

SCHRODER INTERNATIONAL SELECTION FUND - US SMALL & MID-CAP EQUITY C ACCUMULATION EUR (ISIN: LU0248177502)

Emittente: Schroder Investment Management (Europe) S.A.
Linea di investimento di appartenenza: Azionario America

Data di realizzazione del documento: 05 agosto 2021

Cos'è questa opzione d'investimento?

Per le informazioni specifiche su obiettivi e politica di investimento del presente Fondo Esterno si rimanda al relativo KIID redatto dalla relativa Società istitutiva.

Quali sono i rischi e qual è il potenziale rendimento?

Indicatore di rischio

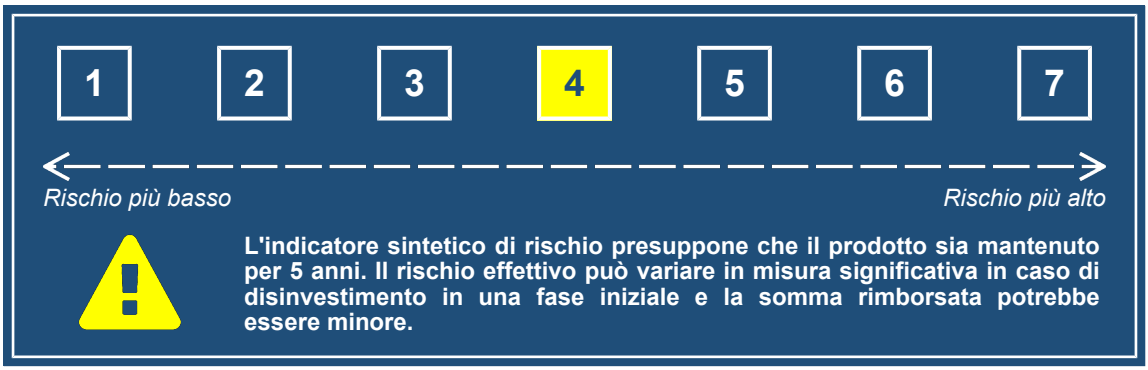

L'indicatore sintetico di rischio è un'indicazione orientativa del livello di rischio di questo prodotto rispetto ad altri prodotti. Esso esprime la probabilità che il prodotto subisca perdite monetarie a causa di movimenti sul mercato o a causa della nostra incapacità di pagarvi quanto dovuto.
Abbiamo classificato questo prodotto al livello **4** su **7**, che corrisponde alla classe di rischio media.
Ciò significa che le perdite potenziali dovute alla performance futura di questa opzione sono classificate nel livello medio e che è molto improbabile che le cattive condizioni di mercato influenzino la capacità della Compagnia di pagarvi quanto dovuto.

La presente opzione di investimento non comprende alcuna protezione dalla performance futura del mercato; pertanto potresti perdere il tuo intero investimento o parte di esso.

L'entità degli eventuali costi di riscatto è riportata nella sezione "Per quanto tempo devo detenerlo? Posso ritirare il capitale prematuramente?".

Scenari di performance

L'andamento futuro del mercato non può essere previsto con precisione. Gli scenari sotto indicati rappresentano solamente un'indicazione di alcuni dei possibili esiti dell'investimento e sono basati su rendimenti recenti. L'effettivo rendimento dell'investimento potrebbe pertanto essere inferiore a quello sotto riportato.
Questa tabella mostra gli importi dei possibili rimborsi nei prossimi 5 anni, in diversi scenari, ipotizzando un investimento di 10.000 €.
Gli scenari presentati mostrano la possibile performance dell'investimento. Possono essere confrontati con gli scenari di altre opzioni di investimento/prodotti.
Gli importi dei rimborsi varieranno a seconda della performance del mercato e del periodo di tempo per cui è mantenuta l'opzione di investimento/prodotto.
Lo scenario di stress indica quale potrebbe essere l'importo rimborsato in circostanze di mercato estreme e non tiene conto della situazione in cui non siamo in grado di pagarvi.
Le cifre riportate comprendono tutti i costi del prodotto in quanto tale, ma possono non comprendere tutti i costi da voi pagati al consulente o al distributore. Le cifre non tengono conto della vostra situazione fiscale personale, che può incidere anch'essa sull'importo del rimborso.

Documento contenente le informazioni chiave - Allegato

Investimento: € 10.000 Premio assicurativo: € 0		1 anno	3 anni	5 anni (Periodo di detenzione raccomandato)
Scenario in caso di sopravvivenza				
Scenario di stress	**Possibile rimborso al netto dei costi**	**€ 2.181,67**	**€ 4.115,50**	**€ 3.015,32**
	Rendimento medio per ciascun anno	-78,18%	-25,62%	-21,32%
Scenario sfavorevole	**Possibile rimborso al netto dei costi**	**€ 8.271,21**	**€ 7.876,99**	**€ 7.915,48**
	Rendimento medio per ciascun anno	-17,29%	-7,65%	-4,57%
Scenario moderato	**Possibile rimborso al netto dei costi**	**€ 10.479,64**	**€ 11.855,74**	**€ 13.412,55**
	Rendimento medio per ciascun anno	4,80%	5,84%	6,05%
Scenario favorevole	**Possibile rimborso al netto dei costi**	**€ 13.223,72**	**€ 17.771,62**	**€ 22.634,73**
	Rendimento medio per ciascun anno	32,24%	21,13%	17,75%
Scenario in caso di decesso				
Evento assicurato	**Possibile rimborso a favore dei beneficiari al netto dei costi**	**€ 11.003,62**	**€ 12.448,53**	**€ 13.680,80**

Quali sono i costi?

La diminuzione del rendimento (Reduction in Yield - RIY) esprime l'impatto dei costi totali sostenuti sul possibile rendimento dell'investimento. I costi totali tengono conto dei costi una tantum, correnti e accessori. Gli importi qui riportati corrispondono ai costi cumulativi del prodotto in 3 periodi di detenzione differenti e comprendono le potenziali penali per uscita anticipata. Questi importi si basano sull'ipotesi che siano investiti 10.000 €. Gli importi sono stimati e potrebbero cambiare in futuro.

Andamento dei costi nel tempo

Investimento: € 10.000 Scenari	In caso di disinvestimento dopo 1 anno	In caso di disinvestimento dopo 3 anni	In caso di disinvestimento dopo 5 anni
Costi totali	**€ 485,13**	**€ 1.200,13**	**€ 2.009,02**
Impatto annuo sul rendimento	5,01%	3,88%	3,65%

Composizione dei costi

La tabella mostra:

- l'impatto annuo che ogni tipo di costo ha sul tuo investimento alla fine del periodo di detenzione raccomandato;
- il significato delle differenti categorie di costo.

Questa tabella mostra l'impatto annuale sul rendimento			
Costi una tantum	Costi di ingresso	0,34%	Impatto dei costi da sostenere al momento della sottoscrizione dell'investimento. Questo importo comprende i costi di distribuzione del prodotto.
	Costi di uscita	0,00%	Impatto dei costi di uscita al termine del periodo di detenzione raccomandato.
Costi ricorrenti	Costi di transazione	0,00%	Impatto dei nostri costi di acquisto e vendita degli investimenti sottostanti per il prodotto.
	Altri costi ricorrenti	3,31%	Impatto dei costi che tratteniamo ogni anno per gestire i tuoi investimenti.

Periodo di detenzione raccomandato dell'opzione di investimento: 5 anni

Documento contenente le informazioni chiave - Allegato

Di seguito vengono riportate le caratteristiche dell'opzione di investimento sottostante il prodotto in relazione a: indicatore di rischio, scenari di performance, costi totali, impatto annuale sul rendimento (RIY) nonché il periodo di detenzione raccomandato.
Le informazioni qui esposte presuppongono che l'intero capitale sia investito nella presente opzione; per i limiti di investimento tra le opzioni disponibili si rimanda a quanto previsto dal Set Informativo.

Prodotto

BCC VITA - UNICA (CONFIGURAZIONE STANDARD)

Opzione di investimento

TEMPLETON EMERGING MARKETS BOND FUND I (ACC) EUR-H1 (ISIN: LU0496363002)

Emittente: Franklin Templeton Investments
Linea di investimento di appartenenza: Obbligazionario Paesi Emergenti

Data di realizzazione del documento: 05 agosto 2021

Cos'è questa opzione d'investimento?

Per le informazioni specifiche su obiettivi e politica di investimento del presente Fondo Esterno si rimanda al relativo KIID redatto dalla relativa Società istitutiva.

Quali sono i rischi e qual è il potenziale rendimento?

Indicatore di rischio

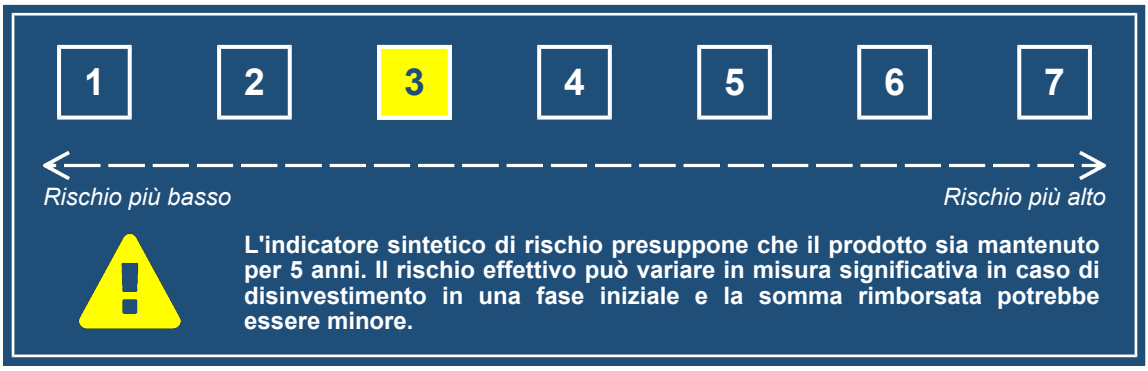

L'indicatore sintetico di rischio è un'indicazione orientativa del livello di rischio di questo prodotto rispetto ad altri prodotti. Esso esprime la probabilità che il prodotto subisca perdite monetarie a causa di movimenti sul mercato o a causa della nostra incapacità di pagarvi quanto dovuto.
Abbiamo classificato questo prodotto al livello **3** su **7**, che corrisponde alla classe di rischio medio-bassa.
Ciò significa che le perdite potenziali dovute alla performance futura di questa opzione sono classificate nel livello medio-basso e che è molto improbabile che le cattive condizioni di mercato influenzino la capacità della Compagnia di pagarvi quanto dovuto.

La presente opzione di investimento non comprende alcuna protezione dalla performance futura del mercato; pertanto potresti perdere il tuo intero investimento o parte di esso.

L'entità degli eventuali costi di riscatto è riportata nella sezione "Per quanto tempo devo detenerlo? Posso ritirare il capitale prematuramente?".

Scenari di performance

L'andamento futuro del mercato non può essere previsto con precisione. Gli scenari sotto indicati rappresentano solamente un'indicazione di alcuni dei possibili esiti dell'investimento e sono basati su rendimenti recenti. L'effettivo rendimento dell'investimento potrebbe pertanto essere inferiore a quello sotto riportato.
Questa tabella mostra gli importi dei possibili rimborsi nei prossimi 5 anni, in diversi scenari, ipotizzando un investimento di 10.000 €.
Gli scenari presentati mostrano la possibile performance dell'investimento. Possono essere confrontati con gli scenari di altre opzioni di investimento/prodotti.
Gli importi dei rimborsi varieranno a seconda della performance del mercato e del periodo di tempo per cui è mantenuta l'opzione di investimento/prodotto.
Lo scenario di stress indica quale potrebbe essere l'importo rimborsato in circostanze di mercato estreme e non tiene conto della situazione in cui non siamo in grado di pagarvi.
Le cifre riportate comprendono tutti i costi del prodotto in quanto tale, ma possono non comprendere tutti i costi da voi pagati al consulente o al distributore. Le cifre non tengono conto della vostra situazione fiscale personale, che può incidere anch'essa sull'importo del rimborso.

Documento contenente le informazioni chiave - Allegato

Investimento: € 10.000 Premio assicurativo: € 0		1 anno	3 anni	5 anni (Periodo di detenzione raccomandato)
Scenario in caso di sopravvivenza				
Scenario di stress	**Possibile rimborso al netto dei costi**	**€ 6.880,36**	**€ 7.157,62**	**€ 6.401,72**
	Rendimento medio per ciascun anno	-31,20%	-10,55%	-8,53%
Scenario sfavorevole	**Possibile rimborso al netto dei costi**	**€ 8.840,02**	**€ 7.975,80**	**€ 7.340,98**
	Rendimento medio per ciascun anno	-11,60%	-7,26%	-6,00%
Scenario moderato	**Possibile rimborso al netto dei costi**	**€ 9.659,79**	**€ 9.290,92**	**€ 8.936,13**
	Rendimento medio per ciascun anno	-3,40%	-2,42%	-2,22%
Scenario favorevole	**Possibile rimborso al netto dei costi**	**€ 10.523,24**	**€ 10.789,72**	**€ 10.844,56**
	Rendimento medio per ciascun anno	5,23%	2,57%	1,63%
Scenario in caso di decesso				
Evento assicurato	**Possibile rimborso a favore dei beneficiari al netto dei costi**	**€ 10.142,78**	**€ 9.755,46**	**€ 9.114,85**

Quali sono i costi?

La diminuzione del rendimento (Reduction in Yield - RIY) esprime l'impatto dei costi totali sostenuti sul possibile rendimento dell'investimento. I costi totali tengono conto dei costi una tantum, correnti e accessori. Gli importi qui riportati corrispondono ai costi cumulativi del prodotto in 3 periodi di detenzione differenti e comprendono le potenziali penali per uscita anticipata. Questi importi si basano sull'ipotesi che siano investiti 10.000 €. Gli importi sono stimati e potrebbero cambiare in futuro.

Andamento dei costi nel tempo

Investimento: € 10.000 Scenari	In caso di disinvestimento dopo 1 anno	In caso di disinvestimento dopo 3 anni	In caso di disinvestimento dopo 5 anni
Costi totali	**€ 375,32**	**€ 794,67**	**€ 1.198,00**
Impatto annuo sul rendimento	3,76%	2,72%	2,51%

Composizione dei costi

La tabella mostra:

- l'impatto annuo che ogni tipo di costo ha sul tuo investimento alla fine del periodo di detenzione raccomandato;
- il significato delle differenti categorie di costo.

Questa tabella mostra l'impatto annuale sul rendimento			
Costi una tantum	Costi di ingresso	0,31%	Impatto dei costi da sostenere al momento della sottoscrizione dell'investimento. Questo importo comprende i costi di distribuzione del prodotto.
	Costi di uscita	0,00%	Impatto dei costi di uscita al termine del periodo di detenzione raccomandato.
Costi ricorrenti	Costi di transazione	0,00%	Impatto dei nostri costi di acquisto e vendita degli investimenti sottostanti per il prodotto.
	Altri costi ricorrenti	2,19%	Impatto dei costi che tratteniamo ogni anno per gestire i tuoi investimenti.

Periodo di detenzione raccomandato dell'opzione di investimento: 5 anni

Documento contenente le informazioni chiave - Allegato

Di seguito vengono riportate le caratteristiche dell'opzione di investimento sottostante il prodotto in relazione a: indicatore di rischio, scenari di performance, costi totali, impatto annuale sul rendimento (RIY) nonché il periodo di detenzione raccomandato.
Le informazioni qui esposte presuppongono che l'intero capitale sia investito nella presente opzione; per i limiti di investimento tra le opzioni disponibili si rimanda a quanto previsto dal Set Informativo.

Prodotto

BCC VITA - UNICA (CONFIGURAZIONE STANDARD)

Opzione di investimento

US HIGH YIELD BOND FUND INSTITUTIONAL EUR (HEDGED) ACCUMULATION (ISIN: IE0032883534)

Emittente: PIMCO Global Advisors (Ireland) Limited
Linea di investimento di appartenenza: Obbligazionario High Yield

Data di realizzazione del documento: 05 agosto 2021

Cos'è questa opzione d'investimento?

Per le informazioni specifiche su obiettivi e politica di investimento del presente Fondo Esterno si rimanda al relativo KIID redatto dalla relativa Società istitutiva.

Quali sono i rischi e qual è il potenziale rendimento?

Indicatore di rischio

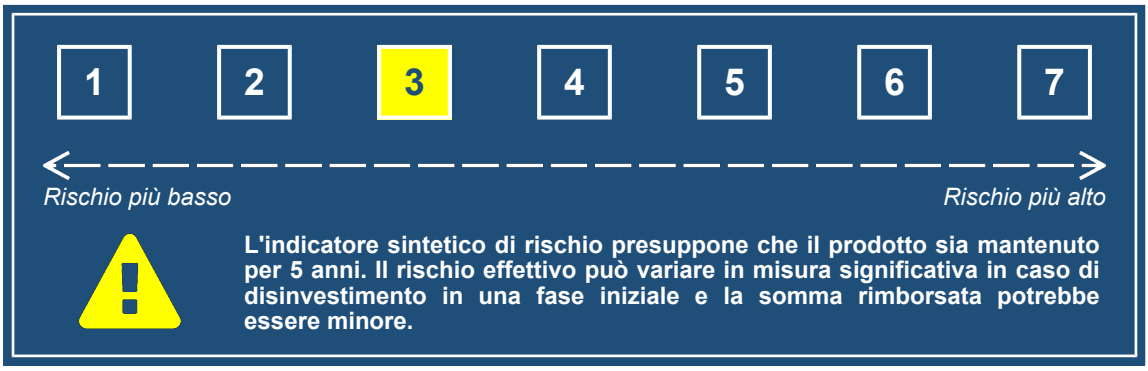

L'indicatore sintetico di rischio è un'indicazione orientativa del livello di rischio di questo prodotto rispetto ad altri prodotti. Esso esprime la probabilità che il prodotto subisca perdite monetarie a causa di movimenti sul mercato o a causa della nostra incapacità di pagarvi quanto dovuto.
Abbiamo classificato questo prodotto al livello **3** su **7**, che corrisponde alla classe di rischio medio-bassa.
Ciò significa che le perdite potenziali dovute alla performance futura di questa opzione sono classificate nel livello medio-basso e che è molto improbabile che le cattive condizioni di mercato influenzino la capacità della Compagnia di pagarvi quanto dovuto.

La presente opzione di investimento non comprende alcuna protezione dalla performance futura del mercato; pertanto potresti perdere il tuo intero investimento o parte di esso.

L'entità degli eventuali costi di riscatto è riportata nella sezione "Per quanto tempo devo detenerlo? Posso ritirare il capitale prematuramente?".

Scenari di performance

L'andamento futuro del mercato non può essere previsto con precisione. Gli scenari sotto indicati rappresentano solamente un'indicazione di alcuni dei possibili esiti dell'investimento e sono basati su rendimenti recenti. L'effettivo rendimento dell'investimento potrebbe pertanto essere inferiore a quello sotto riportato.
Questa tabella mostra gli importi dei possibili rimborsi nei prossimi 5 anni, in diversi scenari, ipotizzando un investimento di 10.000 €.
Gli scenari presentati mostrano la possibile performance dell'investimento. Possono essere confrontati con gli scenari di altre opzioni di investimento/prodotti.
Gli importi dei rimborsi varieranno a seconda della performance del mercato e del periodo di tempo per cui è mantenuta l'opzione di investimento/prodotto.
Lo scenario di stress indica quale potrebbe essere l'importo rimborsato in circostanze di mercato estreme e non tiene conto della situazione in cui non siamo in grado di pagarvi.
Le cifre riportate comprendono tutti i costi del prodotto in quanto tale, ma possono non comprendere tutti i costi da voi pagati al consulente o al distributore. Le cifre non tengono conto della vostra situazione fiscale personale, che può incidere anch'essa sull'importo del rimborso.

Documento contenente le informazioni chiave - Allegato

Investimento: € 10.000 Premio assicurativo: € 0		1 anno	3 anni	5 anni (Periodo di detenzione raccomandato)
Scenario in caso di sopravvivenza				
Scenario di stress	**Possibile rimborso al netto dei costi**	**€ 4.671,27**	**€ 7.904,69**	**€ 7.296,10**
	Rendimento medio per ciascun anno	-53,29%	-7,54%	-6,11%
Scenario sfavorevole	**Possibile rimborso al netto dei costi**	**€ 9.414,44**	**€ 9.444,18**	**€ 9.633,65**
	Rendimento medio per ciascun anno	-5,86%	-1,89%	-0,74%
Scenario moderato	**Possibile rimborso al netto dei costi**	**€ 10.131,96**	**€ 10.720,73**	**€ 11.343,71**
	Rendimento medio per ciascun anno	1,32%	2,35%	2,55%
Scenario favorevole	**Possibile rimborso al netto dei costi**	**€ 10.870,27**	**€ 12.131,99**	**€ 13.315,79**
	Rendimento medio per ciascun anno	8,70%	6,65%	5,89%
Scenario in caso di decesso				
Evento assicurato	**Possibile rimborso a favore dei beneficiari al netto dei costi**	**€ 10.638,56**	**€ 11.256,76**	**€ 11.570,58**

Quali sono i costi?

La diminuzione del rendimento (Reduction in Yield - RIY) esprime l'impatto dei costi totali sostenuti sul possibile rendimento dell'investimento. I costi totali tengono conto dei costi una tantum, correnti e accessori. Gli importi qui riportati corrispondono ai costi cumulativi del prodotto in 3 periodi di detenzione differenti e comprendono le potenziali penali per uscita anticipata. Questi importi si basano sull'ipotesi che siano investiti 10.000 €. Gli importi sono stimati e potrebbero cambiare in futuro.

Andamento dei costi nel tempo

Investimento: € 10.000 Scenari	In caso di disinvestimento dopo 1 anno	In caso di disinvestimento dopo 3 anni	In caso di disinvestimento dopo 5 anni
Costi totali	**€ 347,09**	**€ 738,62**	**€ 1.152,90**
Impatto annuo sul rendimento	3,55%	2,46%	2,24%

Composizione dei costi

La tabella mostra:

- l'impatto annuo che ogni tipo di costo ha sul tuo investimento alla fine del periodo di detenzione raccomandato;
- il significato delle differenti categorie di costo.

Questa tabella mostra l'impatto annuale sul rendimento			
Costi una tantum	Costi di ingresso	0,33%	Impatto dei costi da sostenere al momento della sottoscrizione dell'investimento. Questo importo comprende i costi di distribuzione del prodotto.
	Costi di uscita	0,00%	Impatto dei costi di uscita al termine del periodo di detenzione raccomandato.
Costi ricorrenti	Costi di transazione	0,00%	Impatto dei nostri costi di acquisto e vendita degli investimenti sottostanti per il prodotto.
	Altri costi ricorrenti	1,91%	Impatto dei costi che tratteniamo ogni anno per gestire i tuoi investimenti.

Periodo di detenzione raccomandato dell'opzione di investimento: 5 anni

Documento contenente le informazioni chiave - Allegato

Di seguito vengono riportate le caratteristiche dell'opzione di investimento sottostante il prodotto in relazione a: indicatore di rischio, scenari di performance, costi totali, impatto annuale sul rendimento (RIY) nonché il periodo di detenzione raccomandato.
Le informazioni qui esposte presuppongono che l'intero capitale sia investito nella presente opzione; per i limiti di investimento tra le opzioni disponibili si rimanda a quanto previsto dal Set Informativo.

Prodotto

BCC VITA - UNICA (CONFIGURAZIONE STANDARD)

Opzione di investimento

VONTOBEL FUND - ASIA PACIFIC EQUITY I USD (ISIN: LU0278091540)

Emittente: Vontobel Asset Management S.A.
Linea di investimento di appartenenza: Azionario Pacifico

Data di realizzazione del documento: 05 agosto 2021

Cos'è questa opzione d'investimento?

Per le informazioni specifiche su obiettivi e politica di investimento del presente Fondo Esterno si rimanda al relativo KIID redatto dalla relativa Società istitutiva.

Quali sono i rischi e qual è il potenziale rendimento?

Indicatore di rischio

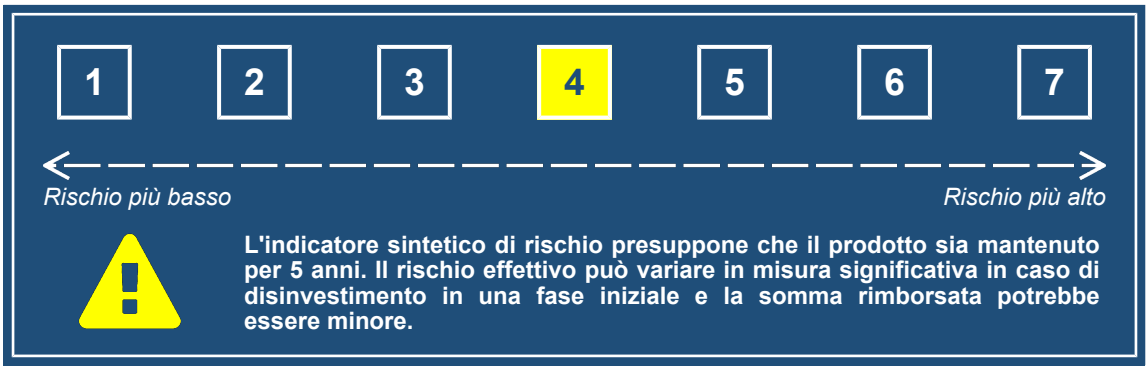

L'indicatore sintetico di rischio è un'indicazione orientativa del livello di rischio di questo prodotto rispetto ad altri prodotti. Esso esprime la probabilità che il prodotto subisca perdite monetarie a causa di movimenti sul mercato o a causa della nostra incapacità di pagarvi quanto dovuto.
Abbiamo classificato questo prodotto al livello **4** su **7**, che corrisponde alla classe di rischio media.
Ciò significa che le perdite potenziali dovute alla performance futura di questa opzione sono classificate nel livello medio e che è molto improbabile che le cattive condizioni di mercato influenzino la capacità della Compagnia di pagarvi quanto dovuto.
Attenzione al rischio di cambio: per questa opzione di investimento riceverai dei pagamenti in valuta straniera, quindi il rendimento finale che otterrai dipenderà dal tasso di cambio tra le due valute. Questo rischio non è contemplato nell'indicatore sopra riportato.

La presente opzione di investimento non comprende alcuna protezione dalla performance futura del mercato; pertanto potresti perdere il tuo intero investimento o parte di esso.

L'entità degli eventuali costi di riscatto è riportata nella sezione "Per quanto tempo devo detenerlo? Posso ritirare il capitale prematuramente?".

Scenari di performance

L'andamento futuro del mercato non può essere previsto con precisione. Gli scenari sotto indicati rappresentano solamente un'indicazione di alcuni dei possibili esiti dell'investimento e sono basati su rendimenti recenti. L'effettivo rendimento dell'investimento potrebbe pertanto essere inferiore a quello sotto riportato.
Questa tabella mostra gli importi dei possibili rimborsi nei prossimi 5 anni, in diversi scenari, ipotizzando un investimento di 10.000 €.
Gli scenari presentati mostrano la possibile performance dell'investimento. Possono essere confrontati con gli scenari di altre opzioni di investimento/prodotti.
Gli importi dei rimborsi varieranno a seconda della performance del mercato e del periodo di tempo per cui è mantenuta l'opzione di investimento/prodotto.
Lo scenario di stress indica quale potrebbe essere l'importo rimborsato in circostanze di mercato estreme e non tiene conto della situazione in cui non siamo in grado di pagarvi.
Le cifre riportate comprendono tutti i costi del prodotto in quanto tale, ma possono non comprendere tutti i costi da voi pagati al consulente o al distributore. Le cifre non tengono conto della vostra situazione fiscale personale, che può incidere anch'essa sull'importo del rimborso.

Documento contenente le informazioni chiave - Allegato

Investimento: € 10.000 Premio assicurativo: € 0		1 anno	3 anni	5 anni (Periodo di detenzione raccomandato)
Scenario in caso di sopravvivenza				
Scenario di stress	**Possibile rimborso al netto dei costi**	**€ 2.738,72**	**€ 5.220,88**	**€ 4.166,95**
	Rendimento medio per ciascun anno	-72,61%	-19,48%	-16,06%
Scenario sfavorevole	**Possibile rimborso al netto dei costi**	**€ 8.762,15**	**€ 8.875,12**	**€ 9.394,17**
	Rendimento medio per ciascun anno	-12,38%	-3,90%	-1,24%
Scenario moderato	**Possibile rimborso al netto dei costi**	**€ 10.638,90**	**€ 12.410,20**	**€ 14.476,41**
	Rendimento medio per ciascun anno	6,39%	7,46%	7,68%
Scenario favorevole	**Possibile rimborso al netto dei costi**	**€ 12.874,78**	**€ 17.295,80**	**€ 22.234,15**
	Rendimento medio per ciascun anno	28,75%	20,04%	17,33%
Scenario in caso di decesso				
Evento assicurato	**Possibile rimborso a favore dei beneficiari al netto dei costi**	**€ 11.170,84**	**€ 13.030,71**	**€ 14.765,94**

Quali sono i costi?

La diminuzione del rendimento (Reduction in Yield - RIY) esprime l'impatto dei costi totali sostenuti sul possibile rendimento dell'investimento. I costi totali tengono conto dei costi una tantum, correnti e accessori. Gli importi qui riportati corrispondono ai costi cumulativi del prodotto in 3 periodi di detenzione differenti e comprendono le potenziali penali per uscita anticipata. Questi importi si basano sull'ipotesi che siano investiti 10.000 €. Gli importi sono stimati e potrebbero cambiare in futuro.

Andamento dei costi nel tempo

Investimento: € 10.000 Scenari	In caso di disinvestimento dopo 1 anno	In caso di disinvestimento dopo 3 anni	In caso di disinvestimento dopo 5 anni
Costi totali	**€ 473,08**	**€ 1.177,71**	**€ 1.999,67**
Impatto annuo sul rendimento	4,91%	3,76%	3,53%

Composizione dei costi

La tabella mostra:

- l'impatto annuo che ogni tipo di costo ha sul tuo investimento alla fine del periodo di detenzione raccomandato;
- il significato delle differenti categorie di costo.

Questa tabella mostra l'impatto annuale sul rendimento			
Costi una tantum	Costi di ingresso	0,35%	Impatto dei costi da sostenere al momento della sottoscrizione dell'investimento. Questo importo comprende i costi di distribuzione del prodotto.
	Costi di uscita	0,00%	Impatto dei costi di uscita al termine del periodo di detenzione raccomandato.
Costi ricorrenti	Costi di transazione	0,00%	Impatto dei nostri costi di acquisto e vendita degli investimenti sottostanti per il prodotto.
	Altri costi ricorrenti	3,19%	Impatto dei costi che tratteniamo ogni anno per gestire i tuoi investimenti.

Periodo di detenzione raccomandato dell'opzione di investimento: 5 anni

Documento contenente le informazioni chiave - Allegato

Di seguito vengono riportate le caratteristiche dell'opzione di investimento sottostante il prodotto in relazione a: indicatore di rischio, scenari di performance, costi totali, impatto annuale sul rendimento (RIY) nonché il periodo di detenzione raccomandato.
Le informazioni qui esposte presuppongono che l'intero capitale sia investito nella presente opzione; per i limiti di investimento tra le opzioni disponibili si rimanda a quanto previsto dal Set Informativo.

Prodotto

BCC VITA - UNICA (CONFIGURAZIONE STANDARD)

Opzione di investimento

VONTOBEL FUND - EUR CORPORATE BOND MID YIELD I (ISIN: LU0278087860)

Emittente: Vontobel Asset Management S.A.
Linea di investimento di appartenenza: Obbligazionario High Yield

Data di realizzazione del documento: 05 agosto 2021

Cos'è questa opzione d'investimento?

Per le informazioni specifiche su obiettivi e politica di investimento del presente Fondo Esterno si rimanda al relativo KIID redatto dalla relativa Società istitutiva.

Quali sono i rischi e qual è il potenziale rendimento?

Indicatore di rischio

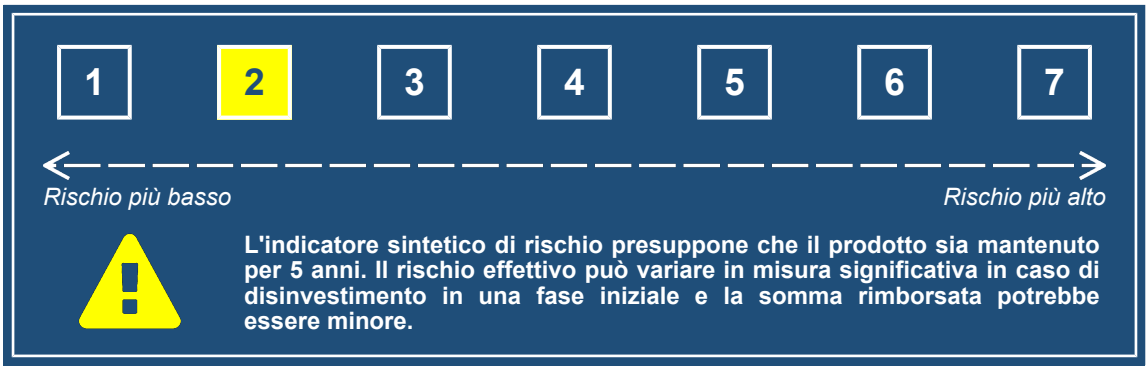

L'indicatore sintetico di rischio è un'indicazione orientativa del livello di rischio di questo prodotto rispetto ad altri prodotti. Esso esprime la probabilità che il prodotto subisca perdite monetarie a causa di movimenti sul mercato o a causa della nostra incapacità di pagarvi quanto dovuto.
Abbiamo classificato questo prodotto al livello **2** su **7**, che corrisponde alla classe di rischio bassa.
Ciò significa che le perdite potenziali dovute alla performance futura di questa opzione sono classificate nel livello basso e che è molto improbabile che le cattive condizioni di mercato influenzino la capacità della Compagnia di pagarvi quanto dovuto.

La presente opzione di investimento non comprende alcuna protezione dalla performance futura del mercato; pertanto potresti perdere il tuo intero investimento o parte di esso.

L'entità degli eventuali costi di riscatto è riportata nella sezione "Per quanto tempo devo detenerlo? Posso ritirare il capitale prematuramente?".

Scenari di performance

L'andamento futuro del mercato non può essere previsto con precisione. Gli scenari sotto indicati rappresentano solamente un'indicazione di alcuni dei possibili esiti dell'investimento e sono basati su rendimenti recenti. L'effettivo rendimento dell'investimento potrebbe pertanto essere inferiore a quello sotto riportato.
Questa tabella mostra gli importi dei possibili rimborsi nei prossimi 5 anni, in diversi scenari, ipotizzando un investimento di 10.000 €.
Gli scenari presentati mostrano la possibile performance dell'investimento. Possono essere confrontati con gli scenari di altre opzioni di investimento/prodotti.
Gli importi dei rimborsi varieranno a seconda della performance del mercato e del periodo di tempo per cui è mantenuta l'opzione di investimento/prodotto.
Lo scenario di stress indica quale potrebbe essere l'importo rimborsato in circostanze di mercato estreme e non tiene conto della situazione in cui non siamo in grado di pagarvi.
Le cifre riportate comprendono tutti i costi del prodotto in quanto tale, ma possono non comprendere tutti i costi da voi pagati al consulente o al distributore. Le cifre non tengono conto della vostra situazione fiscale personale, che può incidere anch'essa sull'importo del rimborso.

Documento contenente le informazioni chiave - Allegato

Investimento: € 10.000 Premio assicurativo: € 0		1 anno	3 anni	5 anni (Periodo di detenzione raccomandato)
Scenario in caso di sopravvivenza				
Scenario di stress	**Possibile rimborso al netto dei costi**	**€ 6.323,55**	**€ 8.209,57**	**€ 7.670,02**
	Rendimento medio per ciascun anno	-36,76%	-6,36%	-5,17%
Scenario sfavorevole	**Possibile rimborso al netto dei costi**	**€ 9.534,95**	**€ 9.511,19**	**€ 9.591,37**
	Rendimento medio per ciascun anno	-4,65%	-1,66%	-0,83%
Scenario moderato	**Possibile rimborso al netto dei costi**	**€ 10.013,61**	**€ 10.341,87**	**€ 10.680,89**
	Rendimento medio per ciascun anno	0,14%	1,13%	1,33%
Scenario favorevole	**Possibile rimborso al netto dei costi**	**€ 10.471,04**	**€ 11.196,71**	**€ 11.842,98**
	Rendimento medio per ciascun anno	4,71%	3,84%	3,44%
Scenario in caso di decesso				
Evento assicurato	**Possibile rimborso a favore dei beneficiari al netto dei costi**	**€ 10.514,29**	**€ 10.858,96**	**€ 10.894,51**

Quali sono i costi?

La diminuzione del rendimento (Reduction in Yield - RIY) esprime l'impatto dei costi totali sostenuti sul possibile rendimento dell'investimento. I costi totali tengono conto dei costi una tantum, correnti e accessori. Gli importi qui riportati corrispondono ai costi cumulativi del prodotto in 3 periodi di detenzione differenti e comprendono le potenziali penali per uscita anticipata. Questi importi si basano sull'ipotesi che siano investiti 10.000 €. Gli importi sono stimati e potrebbero cambiare in futuro.

Andamento dei costi nel tempo

Investimento: € 10.000 Scenari	In caso di disinvestimento dopo 1 anno	In caso di disinvestimento dopo 3 anni	In caso di disinvestimento dopo 5 anni
Costi totali	**€ 365,22**	**€ 786,89**	**€ 1.222,39**
Impatto annuo sul rendimento	3,71%	2,63%	2,42%

Composizione dei costi

La tabella mostra:

- l'impatto annuo che ogni tipo di costo ha sul tuo investimento alla fine del periodo di detenzione raccomandato;
- il significato delle differenti categorie di costo.

Questa tabella mostra l'impatto annuale sul rendimento			
Costi una tantum	Costi di ingresso	0,33%	Impatto dei costi da sostenere al momento della sottoscrizione dell'investimento. Questo importo comprende i costi di distribuzione del prodotto.
	Costi di uscita	0,00%	Impatto dei costi di uscita al termine del periodo di detenzione raccomandato.
Costi ricorrenti	Costi di transazione	0,00%	Impatto dei nostri costi di acquisto e vendita degli investimenti sottostanti per il prodotto.
	Altri costi ricorrenti	2,09%	Impatto dei costi che tratteniamo ogni anno per gestire i tuoi investimenti.

Periodo di detenzione raccomandato dell'opzione di investimento: 5 anni

Documento contenente le informazioni chiave - Allegato

Di seguito vengono riportate le caratteristiche dell'opzione di investimento sottostante il prodotto in relazione a: indicatore di rischio, scenari di performance, costi totali, impatto annuale sul rendimento (RIY) nonché il periodo di detenzione raccomandato.
Le informazioni qui esposte presuppongono che l'intero capitale sia investito nella presente opzione; per i limiti di investimento tra le opzioni disponibili si rimanda a quanto previsto dal Set Informativo.

Prodotto

BCC VITA - UNICA (CONFIGURAZIONE STANDARD)

Opzione di investimento

VONTOBEL FUND - GLOBAL EQUITY HI (HEDGED) (ISIN: LU0368555768)

Emittente: Vontobel Asset Management S.A.
Linea di investimento di appartenenza: Azionario Globale

Data di realizzazione del documento: 05 agosto 2021

Cos'è questa opzione d'investimento?

Per le informazioni specifiche su obiettivi e politica di investimento del presente Fondo Esterno si rimanda al relativo KIID redatto dalla relativa Società istitutiva.

Quali sono i rischi e qual è il potenziale rendimento?

Indicatore di rischio

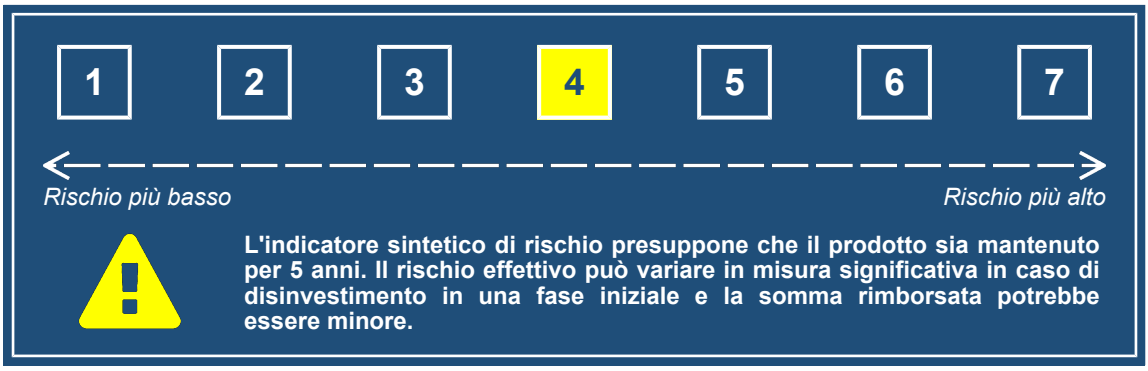

L'indicatore sintetico di rischio è un'indicazione orientativa del livello di rischio di questo prodotto rispetto ad altri prodotti. Esso esprime la probabilità che il prodotto subisca perdite monetarie a causa di movimenti sul mercato o a causa della nostra incapacità di pagarvi quanto dovuto.
Abbiamo classificato questo prodotto al livello **4** su **7**, che corrisponde alla classe di rischio media.
Ciò significa che le perdite potenziali dovute alla performance futura di questa opzione sono classificate nel livello medio e che è molto improbabile che le cattive condizioni di mercato influenzino la capacità della Compagnia di pagarvi quanto dovuto.

La presente opzione di investimento non comprende alcuna protezione dalla performance futura del mercato; pertanto potresti perdere il tuo intero investimento o parte di esso.

L'entità degli eventuali costi di riscatto è riportata nella sezione "Per quanto tempo devo detenerlo? Posso ritirare il capitale prematuramente?".

Scenari di performance

L'andamento futuro del mercato non può essere previsto con precisione. Gli scenari sotto indicati rappresentano solamente un'indicazione di alcuni dei possibili esiti dell'investimento e sono basati su rendimenti recenti. L'effettivo rendimento dell'investimento potrebbe pertanto essere inferiore a quello sotto riportato.
Questa tabella mostra gli importi dei possibili rimborsi nei prossimi 5 anni, in diversi scenari, ipotizzando un investimento di 10.000 €.
Gli scenari presentati mostrano la possibile performance dell'investimento. Possono essere confrontati con gli scenari di altre opzioni di investimento/prodotti.
Gli importi dei rimborsi varieranno a seconda della performance del mercato e del periodo di tempo per cui è mantenuta l'opzione di investimento/prodotto.
Lo scenario di stress indica quale potrebbe essere l'importo rimborsato in circostanze di mercato estreme e non tiene conto della situazione in cui non siamo in grado di pagarvi.
Le cifre riportate comprendono tutti i costi del prodotto in quanto tale, ma possono non comprendere tutti i costi da voi pagati al consulente o al distributore. Le cifre non tengono conto della vostra situazione fiscale personale, che può incidere anch'essa sull'importo del rimborso.

Documento contenente le informazioni chiave - Allegato

Investimento: € 10.000 Premio assicurativo: € 0		1 anno	3 anni	5 anni (Periodo di detenzione raccomandato)
Scenario in caso di sopravvivenza				
Scenario di stress	**Possibile rimborso al netto dei costi**	**€ 1.443,17**	**€ 5.121,05**	**€ 4.063,24**
	Rendimento medio per ciascun anno	-85,57%	-19,99%	-16,48%
Scenario sfavorevole	**Possibile rimborso al netto dei costi**	**€ 8.757,85**	**€ 8.976,21**	**€ 9.637,62**
	Rendimento medio per ciascun anno	-12,42%	-3,54%	-0,74%
Scenario moderato	**Possibile rimborso al netto dei costi**	**€ 10.757,41**	**€ 12.793,31**	**€ 15.214,51**
	Rendimento medio per ciascun anno	7,57%	8,56%	8,76%
Scenario favorevole	**Possibile rimborso al netto dei costi**	**€ 13.108,63**	**€ 18.088,89**	**€ 23.827,87**
	Rendimento medio per ciascun anno	31,09%	21,84%	18,96%
Scenario in caso di decesso				
Evento assicurato	**Possibile rimborso a favore dei beneficiari al netto dei costi**	**€ 11.295,28**	**€ 13.432,97**	**€ 15.518,80**

Quali sono i costi?

La diminuzione del rendimento (Reduction in Yield - RIY) esprime l'impatto dei costi totali sostenuti sul possibile rendimento dell'investimento. I costi totali tengono conto dei costi una tantum, correnti e accessori. Gli importi qui riportati corrispondono ai costi cumulativi del prodotto in 3 periodi di detenzione differenti e comprendono le potenziali penali per uscita anticipata. Questi importi si basano sull'ipotesi che siano investiti 10.000 €. Gli importi sono stimati e potrebbero cambiare in futuro.

Andamento dei costi nel tempo

Investimento: € 10.000 Scenari	In caso di disinvestimento dopo 1 anno	In caso di disinvestimento dopo 3 anni	In caso di disinvestimento dopo 5 anni
Costi totali	**€ 481,40**	**€ 1.215,78**	**€ 2.089,15**
Impatto annuo sul rendimento	5,01%	3,85%	3,62%

Composizione dei costi

La tabella mostra:

- l'impatto annuo che ogni tipo di costo ha sul tuo investimento alla fine del periodo di detenzione raccomandato;
- il significato delle differenti categorie di costo.

Questa tabella mostra l'impatto annuale sul rendimento			
Costi una tantum	Costi di ingresso	0,35%	Impatto dei costi da sostenere al momento della sottoscrizione dell'investimento. Questo importo comprende i costi di distribuzione del prodotto.
	Costi di uscita	0,00%	Impatto dei costi di uscita al termine del periodo di detenzione raccomandato.
Costi ricorrenti	Costi di transazione	0,00%	Impatto dei nostri costi di acquisto e vendita degli investimenti sottostanti per il prodotto.
	Altri costi ricorrenti	3,27%	Impatto dei costi che tratteniamo ogni anno per gestire i tuoi investimenti.

Periodo di detenzione raccomandato dell'opzione di investimento: 5 anni

Documento contenente le informazioni chiave - Allegato

Di seguito vengono riportate le caratteristiche dell'opzione di investimento sottostante il prodotto in relazione a: indicatore di rischio, scenari di performance, costi totali, impatto annuale sul rendimento (RIY) nonché il periodo di detenzione raccomandato.
Le informazioni qui esposte presuppongono che l'intero capitale sia investito nella presente opzione; per i limiti di investimento tra le opzioni disponibili si rimanda a quanto previsto dal Set Informativo.

Prodotto

BCC VITA - UNICA (CONFIGURAZIONE STANDARD)

Opzione di investimento

VONTOBEL FUND - GREEN BOND I
(ISIN: LU0278087357)

Emittente: Vontobel Asset Management S.A.
Linea di investimento di appartenenza: Obbligazionario Governativo

Data di realizzazione del documento: 05 agosto 2021

Cos'è questa opzione d'investimento?

Per le informazioni specifiche su obiettivi e politica di investimento del presente Fondo Esterno si rimanda al relativo KIID redatto dalla relativa Società istitutiva.

Quali sono i rischi e qual è il potenziale rendimento?

Indicatore di rischio

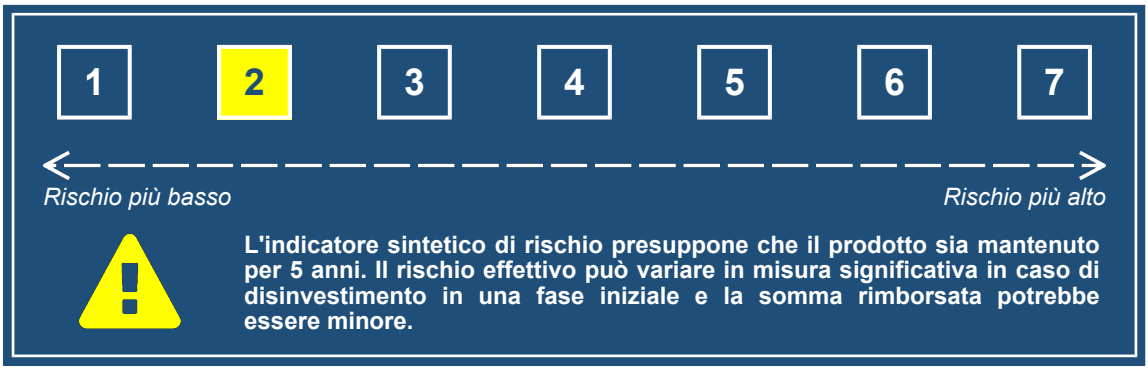

L'indicatore sintetico di rischio è un'indicazione orientativa del livello di rischio di questo prodotto rispetto ad altri prodotti. Esso esprime la probabilità che il prodotto subisca perdite monetarie a causa di movimenti sul mercato o a causa della nostra incapacità di pagarvi quanto dovuto.
Abbiamo classificato questo prodotto al livello **2** su **7**, che corrisponde alla classe di rischio bassa.
Ciò significa che le perdite potenziali dovute alla performance futura di questa opzione sono classificate nel livello basso e che è molto improbabile che le cattive condizioni di mercato influenzino la capacità della Compagnia di pagarvi quanto dovuto.

La presente opzione di investimento non comprende alcuna protezione dalla performance futura del mercato; pertanto potresti perdere il tuo intero investimento o parte di esso.

L'entità degli eventuali costi di riscatto è riportata nella sezione "Per quanto tempo devo detenerlo? Posso ritirare il capitale prematuramente?".

Scenari di performance

L'andamento futuro del mercato non può essere previsto con precisione. Gli scenari sotto indicati rappresentano solamente un'indicazione di alcuni dei possibili esiti dell'investimento e sono basati su rendimenti recenti. L'effettivo rendimento dell'investimento potrebbe pertanto essere inferiore a quello sotto riportato.
Questa tabella mostra gli importi dei possibili rimborsi nei prossimi 5 anni, in diversi scenari, ipotizzando un investimento di 10.000 €.
Gli scenari presentati mostrano la possibile performance dell'investimento. Possono essere confrontati con gli scenari di altre opzioni di investimento/prodotti.
Gli importi dei rimborsi varieranno a seconda della performance del mercato e del periodo di tempo per cui è mantenuta l'opzione di investimento/prodotto.
Lo scenario di stress indica quale potrebbe essere l'importo rimborsato in circostanze di mercato estreme e non tiene conto della situazione in cui non siamo in grado di pagarvi.
Le cifre riportate comprendono tutti i costi del prodotto in quanto tale, ma possono non comprendere tutti i costi da voi pagati al consulente o al distributore. Le cifre non tengono conto della vostra situazione fiscale personale, che può incidere anch'essa sull'importo del rimborso.

Documento contenente le informazioni chiave - Allegato

Investimento: € 10.000 Premio assicurativo: € 0		1 anno	3 anni	5 anni (Periodo di detenzione raccomandato)
Scenario in caso di sopravvivenza				
Scenario di stress	**Possibile rimborso al netto dei costi**	**€ 6.688,93**	**€ 8.057,40**	**€ 7.481,48**
	Rendimento medio per ciascun anno	-33,11%	-6,95%	-5,64%
Scenario sfavorevole	**Possibile rimborso al netto dei costi**	**€ 9.439,95**	**€ 9.293,75**	**€ 9.261,35**
	Rendimento medio per ciascun anno	-5,60%	-2,41%	-1,52%
Scenario moderato	**Possibile rimborso al netto dei costi**	**€ 9.962,10**	**€ 10.195,83**	**€ 10.435,05**
	Rendimento medio per ciascun anno	-0,38%	0,65%	0,86%
Scenario favorevole	**Possibile rimborso al netto dei costi**	**€ 10.489,43**	**€ 11.160,26**	**€ 11.731,00**
	Rendimento medio per ciascun anno	4,89%	3,73%	3,24%
Scenario in caso di decesso				
Evento assicurato	**Possibile rimborso a favore dei beneficiari al netto dei costi**	**€ 10.460,20**	**€ 10.705,63**	**€ 10.643,76**

Quali sono i costi?

La diminuzione del rendimento (Reduction in Yield - RIY) esprime l'impatto dei costi totali sostenuti sul possibile rendimento dell'investimento. I costi totali tengono conto dei costi una tantum, correnti e accessori. Gli importi qui riportati corrispondono ai costi cumulativi del prodotto in 3 periodi di detenzione differenti e comprendono le potenziali penali per uscita anticipata. Questi importi si basano sull'ipotesi che siano investiti 10.000 €. Gli importi sono stimati e potrebbero cambiare in futuro.

Andamento dei costi nel tempo

Investimento: € 10.000 Scenari	In caso di disinvestimento dopo 1 anno	In caso di disinvestimento dopo 3 anni	In caso di disinvestimento dopo 5 anni
Costi totali	**€ 349,78**	**€ 737,05**	**€ 1.133,42**
Impatto annuo sul rendimento	3,55%	2,47%	2,26%

Composizione dei costi

La tabella mostra:

- l'impatto annuo che ogni tipo di costo ha sul tuo investimento alla fine del periodo di detenzione raccomandato;
- il significato delle differenti categorie di costo.

Questa tabella mostra l'impatto annuale sul rendimento			
Costi una tantum	Costi di ingresso	0,32%	Impatto dei costi da sostenere al momento della sottoscrizione dell'investimento. Questo importo comprende i costi di distribuzione del prodotto.
	Costi di uscita	0,00%	Impatto dei costi di uscita al termine del periodo di detenzione raccomandato.
Costi ricorrenti	Costi di transazione	0,00%	Impatto dei nostri costi di acquisto e vendita degli investimenti sottostanti per il prodotto.
	Altri costi ricorrenti	1,93%	Impatto dei costi che tratteniamo ogni anno per gestire i tuoi investimenti.

Periodo di detenzione raccomandato dell'opzione di investimento: 5 anni

Documento contenente le informazioni chiave - Allegato

Di seguito vengono riportate le caratteristiche dell'opzione di investimento sottostante il prodotto in relazione a: indicatore di rischio, scenari di performance, costi totali, impatto annuale sul rendimento (RIY) nonché il periodo di detenzione raccomandato.
Le informazioni qui esposte presuppongono che l'intero capitale sia investito nella presente opzione; per i limiti di investimento tra le opzioni disponibili si rimanda a quanto previsto dal Set Informativo.

Prodotto

BCC VITA - UNICA (CONFIGURAZIONE STANDARD)

Opzione di investimento

VONTOBEL FUND - US EQUITY HI (HEDGED) (ISIN: LU0368557038)

Emittente: Vontobel Asset Management S.A.
Linea di investimento di appartenenza: Azionario America

Data di realizzazione del documento: 05 agosto 2021

Cos'è questa opzione d'investimento?

Per le informazioni specifiche su obiettivi e politica di investimento del presente Fondo Esterno si rimanda al relativo KIID redatto dalla relativa Società istitutiva.

Quali sono i rischi e qual è il potenziale rendimento?

Indicatore di rischio

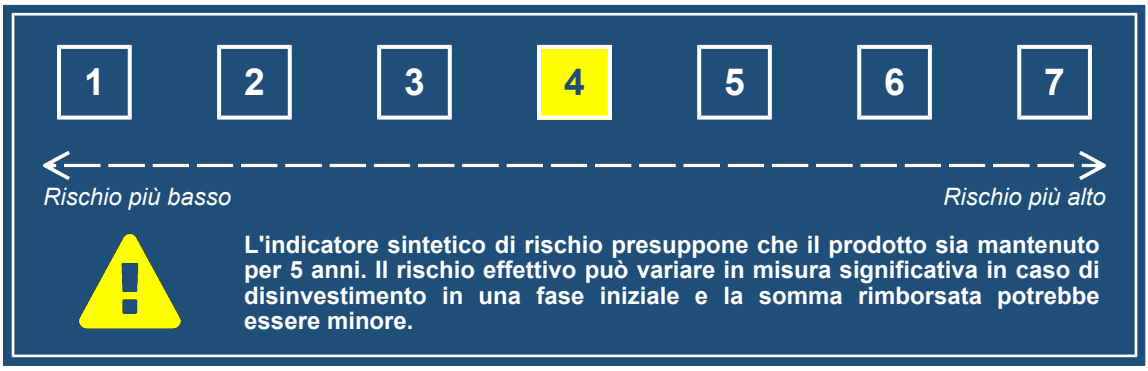

L'indicatore sintetico di rischio è un'indicazione orientativa del livello di rischio di questo prodotto rispetto ad altri prodotti. Esso esprime la probabilità che il prodotto subisca perdite monetarie a causa di movimenti sul mercato o a causa della nostra incapacità di pagarvi quanto dovuto.
Abbiamo classificato questo prodotto al livello **4** su **7**, che corrisponde alla classe di rischio media.
Ciò significa che le perdite potenziali dovute alla performance futura di questa opzione sono classificate nel livello medio e che è molto improbabile che le cattive condizioni di mercato influenzino la capacità della Compagnia di pagarvi quanto dovuto.

La presente opzione di investimento non comprende alcuna protezione dalla performance futura del mercato; pertanto potresti perdere il tuo intero investimento o parte di esso.

L'entità degli eventuali costi di riscatto è riportata nella sezione "Per quanto tempo devo detenerlo? Posso ritirare il capitale prematuramente?".

Scenari di performance

L'andamento futuro del mercato non può essere previsto con precisione. Gli scenari sotto indicati rappresentano solamente un'indicazione di alcuni dei possibili esiti dell'investimento e sono basati su rendimenti recenti. L'effettivo rendimento dell'investimento potrebbe pertanto essere inferiore a quello sotto riportato.
Questa tabella mostra gli importi dei possibili rimborsi nei prossimi 5 anni, in diversi scenari, ipotizzando un investimento di 10.000 €.
Gli scenari presentati mostrano la possibile performance dell'investimento. Possono essere confrontati con gli scenari di altre opzioni di investimento/prodotti.
Gli importi dei rimborsi varieranno a seconda della performance del mercato e del periodo di tempo per cui è mantenuta l'opzione di investimento/prodotto.
Lo scenario di stress indica quale potrebbe essere l'importo rimborsato in circostanze di mercato estreme e non tiene conto della situazione in cui non siamo in grado di pagarvi.
Le cifre riportate comprendono tutti i costi del prodotto in quanto tale, ma possono non comprendere tutti i costi da voi pagati al consulente o al distributore. Le cifre non tengono conto della vostra situazione fiscale personale, che può incidere anch'essa sull'importo del rimborso.

Documento contenente le informazioni chiave - Allegato

Investimento: € 10.000 Premio assicurativo: € 0		1 anno	3 anni	5 anni (Periodo di detenzione raccomandato)
Scenario in caso di sopravvivenza				
Scenario di stress	**Possibile rimborso al netto dei costi**	**€ 869,94**	**€ 4.830,78**	**€ 3.753,49**
	Rendimento medio per ciascun anno	-91,30%	-21,54%	-17,80%
Scenario sfavorevole	**Possibile rimborso al netto dei costi**	**€ 8.624,30**	**€ 8.879,22**	**€ 9.639,74**
	Rendimento medio per ciascun anno	-13,76%	-3,88%	-0,73%
Scenario moderato	**Possibile rimborso al netto dei costi**	**€ 10.893,61**	**€ 13.289,65**	**€ 16.212,69**
	Rendimento medio per ciascun anno	8,94%	9,94%	10,15%
Scenario favorevole	**Possibile rimborso al netto dei costi**	**€ 13.657,95**	**€ 19.743,22**	**€ 27.065,18**
	Rendimento medio per ciascun anno	36,58%	25,45%	22,03%
Scenario in caso di decesso				
Evento assicurato	**Possibile rimborso a favore dei beneficiari al netto dei costi**	**€ 11.438,29**	**€ 13.954,13**	**€ 16.536,94**

Quali sono i costi?

La diminuzione del rendimento (Reduction in Yield - RIY) esprime l'impatto dei costi totali sostenuti sul possibile rendimento dell'investimento. I costi totali tengono conto dei costi una tantum, correnti e accessori. Gli importi qui riportati corrispondono ai costi cumulativi del prodotto in 3 periodi di detenzione differenti e comprendono le potenziali penali per uscita anticipata. Questi importi si basano sull'ipotesi che siano investiti 10.000 €. Gli importi sono stimati e potrebbero cambiare in futuro.

Andamento dei costi nel tempo

Investimento: € 10.000 Scenari	In caso di disinvestimento dopo 1 anno	In caso di disinvestimento dopo 3 anni	In caso di disinvestimento dopo 5 anni
Costi totali	**€ 483,20**	**€ 1.236,10**	**€ 2.154,61**
Impatto annuo sul rendimento	5,06%	3,88%	3,64%

Composizione dei costi

La tabella mostra:

- l'impatto annuo che ogni tipo di costo ha sul tuo investimento alla fine del periodo di detenzione raccomandato;
- il significato delle differenti categorie di costo.

Questa tabella mostra l'impatto annuale sul rendimento			
Costi una tantum	Costi di ingresso	0,35%	Impatto dei costi da sostenere al momento della sottoscrizione dell'investimento. Questo importo comprende i costi di distribuzione del prodotto.
	Costi di uscita	0,00%	Impatto dei costi di uscita al termine del periodo di detenzione raccomandato.
Costi ricorrenti	Costi di transazione	0,00%	Impatto dei nostri costi di acquisto e vendita degli investimenti sottostanti per il prodotto.
	Altri costi ricorrenti	3,29%	Impatto dei costi che tratteniamo ogni anno per gestire i tuoi investimenti.

Periodo di detenzione raccomandato dell'opzione di investimento: 5 anni